

# DÉLIBÉRATION N° CR 2020-027

## DU 11 JUIN 2020

### COMPTE ADMINISTRATIF 2019

Le conseil régional d'Île-de-France,

**VU** le code général des collectivités territoriales ;

**VU** l'article 4 de l'ordonnance n° 2020-391 du 1<sup>er</sup> avril 2020 visant à assurer la continuité du fonctionnement des institutions locales et de l'exercice des compétences des collectivités territoriales et des établissements publics locaux afin de faire face à l'épidémie de covid-19 ;

**VU** le budget de la Région d'Île-de-France pour 2019 ;

**VU** l'article 1 du budget supplémentaire adopté par délibération n° CR 2019-024 du 28 mai 2019, relatif à l'affectation du résultat cumulé à la clôture de l'exercice 2018 ;

**VU** la décision modificative adoptée par la délibération n° CR 2019-065 du 21 novembre 2019 ;

**VU** l'avis du comité technique du 19 mai 2020 ;

**VU** l'avis de la commission des finances ;

**VU** le rapport n°CR 2020-027 présenté par madame la présidente du conseil régional d'Île-de-France ;

Après en avoir délibéré,

#### **Article 1 :**

Le compte de gestion 2019 présenté par le comptable de la Région, conforme au compte administratif, est approuvé.

#### **Article 2 :**

Le compte administratif de la Région d'Île-de-France pour l'exercice 2019, conforme au compte de gestion arrêté par le Directeur Régional des Finances Publiques d'Île-de-France et du département de Paris, comptable de la Région, est approuvé :


<b>Excédent de fonctionnement reporté en 2019 (ligne 002)</b>	<b>+ 306 940 630,56 euros</b>
<b>Constat des restes à réaliser reportés en 2019</b>	<b>-1 242 535,32 euros</b>
Solde d'exécution d'investissement reporté en 2019 (ligne 001)	-164 790 139,32 euros
Couverture du besoin de financement dégagé par la section d'investissement (compte 1068)	+163 547 604,00 euros

<b>Recettes de l'exercice 2019 (hors 1068)</b>	<b>8 403 594 423,32 euros</b>
Section d'investissement (hors 1068)	2 122 954 452,79 euros
Section de fonctionnement	6 280 639 970,53 euros
<b>Dépenses de l'exercice 2019</b>	<b>8 440 756 937,44 euros</b>
Section d'investissement	2 844 550 602,36 euros
Section de fonctionnement	5 596 206 335,08 euros
<b>Variation de l'excédent par rapport à 2018 (avant reports et 1068)</b>	<b>-37 162 514,12 euros</b>
<b>Résultat de clôture de l'exercice 2019 (yc reports et 1068)</b>	<b>+268 535 581,12 euros</b>
Section d'investissement	-722 838 684,89 euros
Section de fonctionnement	+991 374 266,01 euros
<b>Solde des restes à réaliser à reporter en 2020</b>	<b>+7 747 762,56 euros</b>
Dont restes à réaliser en recettes d'investissement	+7 747 762,56 euros
<b>Excédent cumulé à la clôture de l'exercice 2019</b>	<b>+276 283 343,68 euros</b>

**Article 3 :**

Approuve la suppression de 30 postes dont les motifs et la ventilation par catégorie, cadre d'emploi et grade sont déclinés selon le tableau figurant en annexe 1 à la présente délibération.

**La présidente du conseil régional  
d'Île-de-France**



**VALÉRIE PÉCRESSÉ**

Acte rendu exécutoire le 12 juin 2020, depuis réception en préfecture de la région Île-de-France le 12 juin 2020 (référence technique : 075-237500079-20200611-lmc184194-BF-1-1) et affichage ou notification le 12 juin 2020.

Dans les deux mois à compter de sa publication ou de sa notification, cet acte administratif est susceptible de recours devant le tribunal administratif de Paris.

## **ANNEXES A LA DELIBERATION**

## **Annexe 1 à la délibération**

## ANNEXE 1 A LA DELIBERATION – SUPPRESSION D’EMPLOIS PAR CATEGORIE ET CADRE D’EMPLOIS

	CATEGORIE	CADRE D'EMPLOIS	GRADE	NOMBRE DE POSTES
Suppressions de postes vacants dans les services du siège et non remplacement de certains départs	A	Administrateur	Administrateur	1
		Attaché	Directeur territorial	1
			Attaché principal	1
			Attaché	15
	B	Rédacteur	Rédacteur principal 1ère classe	1
			Rédacteur	6
	C	Adjoints administratifs	Adjoint administratif principal 2ème classe	5
<b>Total</b>				<b>30</b>

## **Compte administratif 2019 - M71**

# DÉLIBÉRATION N° CR 2020-027

## DU 11 JUIN 2020

### COMPTE ADMINISTRATIF 2019

Le conseil régional d'Île-de-France,

**VU** le code général des collectivités territoriales ;

**VU** l'article 4 de l'ordonnance n° 2020-391 du 1<sup>er</sup> avril 2020 visant à assurer la continuité du fonctionnement des institutions locales et de l'exercice des compétences des collectivités territoriales et des établissements publics locaux afin de faire face à l'épidémie de covid-19 ;

**VU** le budget de la Région d'Île-de-France pour 2019 ;

**VU** l'article 1 du budget supplémentaire adopté par délibération n° CR 2019-024 du 28 mai 2019, relatif à l'affectation du résultat cumulé à la clôture de l'exercice 2018 ;

**VU** la décision modificative adoptée par la délibération n° CR 2019-065 du 21 novembre 2019 ;

**VU** l'avis du comité technique du 19 mai 2020 ;

**VU** l'avis de la commission des finances ;

**VU** le rapport n°CR 2020-027 présenté par madame la présidente du conseil régional d'Île-de-France ;

Après en avoir délibéré,

#### **Article 1 :**

Le compte de gestion 2019 présenté par le comptable de la Région, conforme au compte administratif, est approuvé.

#### **Article 2 :**

Le compte administratif de la Région d'Île-de-France pour l'exercice 2019, conforme au compte de gestion arrêté par le Directeur Régional des Finances Publiques d'Île-de-France et du département de Paris, comptable de la Région, est approuvé :

<b>Excédent de fonctionnement reporté en 2019 (ligne 002)</b>	<b>+ 306 940 630,56 euros</b>
<b>Constat des restes à réaliser reportés en 2019</b>	<b>-1 242 535,32 euros</b>
Solde d'exécution d'investissement reporté en 2019 (ligne 001)	-164 790 139,32 euros
Couverture du besoin de financement dégagé par la section d'investissement (compte 1068)	+163 547 604,00 euros

<b>Recettes de l'exercice 2019 (hors 1068)</b>	<b>8 403 594 423,32 euros</b>
Section d'investissement (hors 1068)	2 122 954 452,79 euros
Section de fonctionnement	6 280 639 970,53 euros
<b>Dépenses de l'exercice 2019</b>	<b>8 440 756 937,44 euros</b>
Section d'investissement	2 844 550 602,36 euros
Section de fonctionnement	5 596 206 335,08 euros
<b>Variation de l'excédent par rapport à 2018 (avant reports et 1068)</b>	<b>-37 162 514,12 euros</b>
<b>Résultat de clôture de l'exercice 2019 (yc reports et 1068)</b>	<b>+268 535 581,12 euros</b>
Section d'investissement	-722 838 684,89 euros
Section de fonctionnement	+991 374 266,01 euros
<b>Solde des restes à réaliser à reporter en 2020</b>	<b>+7 747 762,56 euros</b>
Dont restes à réaliser en recettes d'investissement	+7 747 762,56 euros
<b>Excédent cumulé à la clôture de l'exercice 2019</b>	<b>+276 283 343,68 euros</b>

**Article 3 :**

Approuve la suppression de 30 postes dont les motifs et la ventilation par catégorie, cadre d'emploi et grade sont déclinés selon le tableau figurant en annexe 1 à la présente délibération.

**La présidente du conseil régional  
d'Île-de-France**



**VALÉRIE PÉCRESSÉ**

Acte rendu exécutoire le , depuis réception en préfecture de la région Île-de-France le et affichage ou notification le .

Dans les deux mois à compter de sa publication ou de sa notification, cet acte administratif est susceptible de recours devant le tribunal administratif de Paris.



## **ANNEXES A LA DELIBERATION**

## **Annexe 1 à la délibération**

## ANNEXE 1 A LA DELIBERATION – SUPPRESSION D’EMPLOIS PAR CATEGORIE ET CADRE D’EMPLOIS

	CATEGORIE	CADRE D'EMPLOIS	GRADE	NOMBRE DE POSTES
Suppressions de postes vacants dans les services du siège et non remplacement de certains départs	A	Administrateur	Administrateur	1
		Attaché	Directeur territorial	1
			Attaché principal	1
			Attaché	15
	B	Rédacteur	Rédacteur principal 1ère classe	1
			Rédacteur	6
	C	Adjoints administratifs	Adjoint administratif principal 2ème classe	5
<b>Total</b>				<b>30</b>

## **Compte administratif 2019 - M71**

**REPUBLIQUE FRANÇAISE**

**REGION : REGION ILE DE FRANCE (1)**

(2) Agrégé au budget principal de

Numéro SIRET : 23750007900312

POSTE COMPTABLE : DIRECTION REGIONALE DES FINANCES PUBLIQUES DE LA REGION ILE DE FRANCE

**M. 71**

**Compte administratif  
voté par fonction**

BUDGET : PRINCIPAL (3)

**ANNEE 2019**

(1) Indiquer soit « Région : nom de la région », soit le nom du syndicat mixte relevant de l'article L. 5721-2 du CGCT.

(2) A compléter s'il s'agit d'un budget annexe.

(3) Indiquer le budget concerné : budget principal (de la région ou syndicat mixte) ou libellé du budget annexe.

# Sommaire

## I - Informations générales

A - Informations statistiques, fiscales et financières	5
B - Pour mémoire : Modalités de vote	6
C1 - Exécution du budget : Résultats	7
C2 - Exécution du budget - RAR Dépenses	8
C3 - Exécution du budget - RAR Recettes	10

## II - Présentation générale

A1 - Vue d'ensemble - Exécution du budget	12
A2 - Vue d'ensemble - Total des opérations réelles et d'ordre	13
B - Récapitulation par groupes fonctionnels	14
C1 - Equilibre financier - Investissement	18
C2 - Equilibre financier - Fonctionnement	19
D1 - Balance générale - Dépenses	21
D2 - Balance générale - Recettes	23

## III - Vote

A - Section d'investissement - Vue d'ensemble	25
A.900 - Services généraux	27
A.901 - Formation professionnelle et apprentissage	28
A.902 - Enseignement	29
A.903 - Culture, sports et loisirs	30
A.904 - Santé et action sociale	31
A.905 - Aménagement des territoires	32
A.906 - Gestion des fonds européens	33
A.907 - Environnement	34
A.908 - Transports	35
A.909 - Action économique	38
A.921 - Taxes non affectées	39
A.922 - Dotations et participations	40
A.923 - Dettes et autres opérations financières	41
A.925 - Opérations patrimoniales	42
A.926 - Transferts entre les sections	45
B - Section de fonctionnement - Vue d'ensemble	48
B.930 - Services généraux	50
B.931 - Formation professionnelle et apprentissage	51
B.932 - Enseignement	52
B.933 - Culture, sports et loisirs	53
B.934 - Santé et action sociale	54
B.935 - Aménagement des territoires	55
B.936 - Gestion des fonds européens	56
B.937 - Environnement	57
B.938 - Transports	58
B.939 - Action économique	61
B.940 - Impositions directes	62
B.941 - Autres impôts et taxes	63
B.942 - Dotations et participations	64
B.943 - Opérations financières	65
B.944 - Frais de fonctionnement des groupes d'élus	66
B.945 - Provisions et autres opérations mixtes	67
B.946 - Transferts entre les sections	68
B.947 - Transferts à l'intérieur de la section de fonctionnement	69

## IV - Annexes

### A - Présentation croisée

A/900 - Services généraux	70
A/901 - Formation professionnelle et apprentissage	72
A/902 - Enseignement	73
A/903 - Culture, sports et loisirs	75
A/904 - Santé et action sociale	76
A/905 - Aménagement des territoires	77
A/906 - Gestion des fonds européens	78

A/907 - Environnement	79
A/908 - Transports	81
A/909 - Action économique	84
A/930 - Services généraux	85
A/931 - Formation professionnelle et apprentissage	91
A/932 - Enseignement	93
A/933 - Culture, sports et loisirs	97
A/934 - Santé et action sociale	99
A/935 - Aménagement des territoires	100
A/936 - Gestion des fonds européens	102
A/937 - Environnement	103
A/938 - Transports	104
A/939 - Action économique	107
<b>B - Eléments du bilan</b>	
B1.1 - Etat de la dette - Détails des crédits de trésorerie	109
B1.2 - Etat de la dette - Répartition par nature de dette	110
B1.3 - Etat de la dette - Répartition des emprunts par structure de taux	116
B1.4 - Etat de la dette - Typologie de la répartition de l'encours	118
B1.5 - Etat de la dette - Détail des opérations de couverture	119
B1.6 - Etat de la dette - Remboursement anticipé d'un emprunt avec refinancement	121
B1.7 - Etat de la dette - Emprunts renégociés au cours de l'année N	122
B2 - Méthodes utilisées	123
B3 - Etat des provisions constituées	127
B4 - Etat des charges transférées	128
B5 - Détail des chapitres d'opérations pour comptes de tiers	129
B6 - Prêts	163
B7.1 - Equilibre des opérations financières - Dépenses	164
B7.2 - Equilibre des opérations financières - Recettes	165
B8 - Etat présentant le montant des recettes et des dépenses affectées aux services assujettis à la TVA ne faisant pas l'objet d'un budget annexe distinct du budget général	167
B9.1 - Variation du patrimoine (articles L. 4221-4 et L. 4313.2 du CGCT) - Entrées	168
B9.2 - Variation du patrimoine (articles L. 4221-4 et L. 4313.2 du CGCT) - Sorties	225
B9.3 - Etat des opérations liées au cessions	229
B10.1 - Variation du patrimoine (article L. 300-5 du code de l'urbanisme) - Entrées	230
B10.2 - Variation du patrimoine (article L. 300-5 du code de l'urbanisme) - Sorties	231
B11 - Etat des travaux en régie	232
<b>C - Engagements hors bilan</b>	
C1.1 - Etat des emprunts garantis	234
C1.2 - Calcul du ratio d'endettement relatif aux garanties d'emprunt	236
C2 - Liste des concours attribués à des tiers en nature ou en subvention	237
C3 - Etat des contrats de crédit-bail	557
C4 - Etat des contrats de PPP	558
C5 - Etat des autres engagements donnés	559
C6 - Etat des engagements reçus	560
C7 - Situation des autorisations de programme	561
C8 - Situation des autorisations d'engagement	624
C9 - Etat des recettes grevées d'affectation spéciale	664
<b>D - Autres éléments d'information</b>	
D1.1 - Etat du personnel	667
D1.2 - Actions de formation des élus	672
D1.3 - Etat relatif aux ressources et aux dépenses de la formation professionnelle des jeunes - Annexe à l'article D. 4312-7	677
D2.1 - Liste des organismes dans lesquels la région a pris un engagement financier	678
D2.2 - Liste des subventions versées par la région aux communes	680
D3.1 - Liste des organismes de regroupement	808
D3.2 - Liste des établissements publics créés	809
D3.3.1 - Liste des services individualisés dans un budget annexe	810
D3.3.2 - Présentation agrégée du budget principal et des budgets annexes	811
D3.4 - Liste des services assujettis à la TVA et non érigés en budget annexe	813
D3.5.1 - Services ferroviaires régionaux des voyageurs - Volet 1 : Budget	814
D3.5.2 - Services ferroviaires régionaux des voyageurs - Volet 2 : Compte d'exploitation	815
D3.5.3 - Services ferroviaires régionaux des voyageurs - Volet 3 : Patrimoine	817
D4.1 - Gestion des fonds européens	818

D4.2 - Fonds commun des services d'hébergement

820

**E - Décisions en matière de taux - Arrêté et signatures**

E1 - Décisions en matière de taux

861

E2 - Arrêté - Signatures

862

Préciser, pour chaque annexe, si l'état est sans objet le cas échéant.



<b>I – INFORMATIONS GENERALES</b>	<b>I</b>
<b>INFORMATIONS STATISTIQUES, FISCALES ET FINANCIERES</b>	<b>A</b>

Informations statistiques			
	Valeurs		Valeurs
Population totale	12291279	Nombre de mètres carrés de surface utile de bâtiments (3)	
Longueur de la voirie régionale (en km)		Nombre d'organismes de coopération auxquels participe la région	


Informations fiscales (N-2)		
	Région	Pour mémoire, la moyenne nationale
Indicateur de ressources fiscales / habitant défini par l'article L. 4332-5 du CGCT (1)	Sans objet	Sans objet

(1) Informations comprises dans la fiche de répartition de la DGF de l'exercice N-1, établie sur la base des informations N-2 (transmise par les services préfectoraux).

Informations financières – ratios		Valeurs	Moyennes nationales
1	Dépenses réelles de fonctionnement / population	206,94	
2	Produit des impositions directes / population	83,84	
3	Recettes réelles de fonctionnement / population	310,06	
4	Dépenses d'équipement brut / population	141,42	
5	Encours de dette / population (2)	438,05	
6	DGF / population	sans objet	
7	Dépenses de personnel / dépenses réelles de fonctionnement (3)	0,17	
8	Dépenses réelles de fonctionnement et remboursement annuel de la dette en capital/recettes réelles de fonctionnement (3)	0,79	
9	Dépenses d'équipement brut / recettes réelles de fonctionnement	0,46	
10	Encours de la dette / recettes réelles de fonctionnement (2) (3)	1,41	

(2) Les ratios s'appuyant sur l'encours de la dette se calculent à partir du montant de la dette au 31 décembre N.

(3) Pour les syndicats mixtes, seules ces données sont à renseigner.

 Dans l'ensemble des tableaux, les cases grisées ne doivent pas être remplies.

<b>I – INFORMATIONS GENERALES</b>	<b>I</b>
<b>POUR MEMOIRE : MODALITES DE VOTE DU BUDGET</b>	<b>B</b>

I – L'assemblée délibérante a voté le présent budget :

- au niveau (1) du chapitre pour la section d'investissement.
- au niveau (1) du chapitre pour la section de fonctionnement ;
- avec (2) vote formel sur chacun des chapitres.

La liste des articles spécialisés sur lesquels l'ordonnateur ne peut procéder à des virements d'article à article est la suivante :

65861

II – En l'absence de mention au paragraphe I ci-dessus, le budget est réputé voté par chapitre, sans vote formel sur chacun des chapitres, en investissement et en fonctionnement.

III – L'assemblée délibérante a autorisé le président à opérer des virements de crédits de paiement de chapitre à chapitre dans les limites suivantes (3) : dans la limite de 7,5% des dépenses réelles de chacune de ces sections.

IV – En l'absence de mention au paragraphe III ci-dessus, le président est réputé ne pas avoir reçu l'autorisation de l'assemblée délibérante de pratiquer des virements de crédits de paiement de chapitre à chapitre.

(1) A compléter par « du chapitre » ou « de l'article ».

(2) Indiquer « avec » ou « sans » vote formel.

(3) Au maximum dans la limite de 7.5 % des dépenses réelles de la section, à l'exclusion des crédits relatifs aux dépenses de personnel.

<b>I – INFORMATIONS GENERALES</b>	<b>I</b>
<b>EXECUTION DU BUDGET - RESULTATS</b>	<b>C1</b>

<b>RESULTAT DE L'EXERCICE</b>					
	Mandats émis	Titres émis	Reprise résultats exercice antérieur (1)		Résultat ou solde (A) (1)
<b>TOTAL DU BUDGET</b>	8 440 756 937,44	8 567 142 027,32	142 150 491,24	A1	268 535 581,12
<b>Investissement</b>	2 844 550 602,36	2 286 502 056,79	(2) -164 790 139,32	A2	-722 838 684,89
<b>Dont 1068</b>		163 547 604,00			
<b>Fonctionnement</b>	5 596 206 335,08	6 280 639 970,53	(3) 306 940 630,56	A3	991 374 266,01

(1) Indiquer le signe – si dépenses>recettes, et + si recettes>dépenses.

(2) Solde d'exécution de N-2 reporté sur la ligne budgétaire 001 du compte administratif N-1. Indiquer le signe – si dépenses>recettes, et + si recettes>dépenses.

(3) Résultat de fonctionnement reporté sur la ligne budgétaire 002 du compte administratif N-1. Indiquer le signe – si déficitaire, et + si excédentaire.

<b>RESTES A REALISER (4)</b>					
	Dépenses		Recettes		Solde (B) (5)
<b>TOTAL des RAR</b>	I+II 0,00	III+IV	7 747 762,56	B1	7 747 762,56
<b>Investissement</b>	I 0,00	III	7 747 762,56	B2	7 747 762,56
<b>Fonctionnement</b>	II 0,00	IV	0,00	B3	0,00

(4) A reporter au budget primitif ou au budget supplémentaire N+1.

(5) Indiquer le signe – si dépenses>recettes, et + si recettes>dépenses.

<b>RESULTAT CUMULE = (A)+(B) (6)</b>		
<b>TOTAL</b>	<b>A1+B1</b>	276 283 343,68
<b>Investissement</b>	<b>A2+B2</b>	-715 090 922,33
<b>Fonctionnement</b>	<b>A3+B3</b>	991 374 266,01

(6) Indiquer le signe : – si déficit ou besoin de financement, + si excédent.

<b>I – INFORMATIONS GENERALES</b>	<b>I</b>
<b>EXECUTION DU BUDGET – RAR DEPENSES</b>	<b>C2</b>

**DETAIL DES RESTES A REALISER N EN DEPENSES (1)**

Chap. / Art. (2)	Libellé	Dépenses engagées non mandatées
<b>SECTION D'INVESTISSEMENT – TOTAL</b>		(I) 0,00
900	Services généraux	0,00
901	Formation pro. et apprentissage	0,00
902	Enseignement	0,00
903	Culture, sports et loisirs	0,00
904	Santé et action sociale	0,00
905	Aménagement des territoires	0,00
906	Gestion des fonds européens	0,00
907	Environnement	0,00
908	Transports	0,00
909	Action économique	0,00
921	Taxes non affectées	0,00
922	Dotations et participations	0,00
923	Dettes et autres opérations financières	0,00
<b>SECTION DE FONCTIONNEMENT – TOTAL</b>		(II) 0,00
930	Services généraux	0,00
931	Formation pro. et apprentissage	0,00
932	Enseignement	0,00
933	Culture, sports et loisirs	0,00
934	Santé et action sociale	0,00
935	Aménagement des territoires	0,00
936	Gestion des fonds européens	0,00
937	Environnement	0,00
938	Transports	0,00
939	Action économique	0,00
940	Impositions directes	0,00
941	Autres impôts et taxes	0,00
942	Dotations et participations	0,00
943	Opérations financières	0,00

Chap. / Art. (2)	Libellé	Dépenses engagées non mandatées
944	Frais de fonctionnements groupes d'élus	0,00

(1) Il s'agit des restes à réaliser établis conformément à la comptabilité d'engagement annuelle. Ces restes à réaliser seront repris au BP ou au BS N+1.

(2) Suivant le niveau de vote retenu par l'assemblée.

<b>I – INFORMATIONS GENERALES</b>	<b>I</b>
<b>EXECUTION DU BUDGET – RAR RECETTES</b>	<b>C3</b>

**DETAIL DES RESTES A REALISER N EN RECETTES (1)**

Chap. / Art. (2)	Libellé	Titres restant à émettre
<b>SECTION D'INVESTISSEMENT – TOTAL</b>		(III) <b>7 747 762,56</b>
900	Services généraux	0,00
901	Formation pro. et apprentissage	0,00
902	Enseignement	0,00
903	Culture, sports et loisirs	0,00
904	Santé et action sociale	0,00
905	Aménagement des territoires	0,00
906	Gestion des fonds européens	7 747 762,56
907	Environnement	0,00
908	Transports	0,00
909	Action économique	0,00
921	Taxes non affectées	0,00
922	Dotations et participations	0,00
923	Dettes et autres opérations financières	0,00
954	Produits des cessions d'immobilisations	0,00
<b>SECTION DE FONCTIONNEMENT – TOTAL</b>		(IV) <b>0,00</b>
930	Services généraux	0,00
931	Formation pro. et apprentissage	0,00
932	Enseignement	0,00
933	Culture, sports et loisirs	0,00
934	Santé et action sociale	0,00
935	Aménagement des territoires	0,00
936	Gestion des fonds européens	0,00
937	Environnement	0,00
938	Transports	0,00
939	Action économique	0,00
940	Impositions directes	0,00
941	Autres impôts et taxes	0,00
942	Dotations et participations	0,00

Chap. / Art. (2)	Libellé	Titres restant à émettre
943	Opérations financières	0,00
944	Frais de fonctionnements groupes d'élus	0,00

(1) Il s'agit des restes à réaliser établis conformément à la comptabilité d'engagement annuelle. Ces restes à réaliser seront repris au BP ou au BS N+1.

(2) Suivant le niveau de vote retenu par l'assemblée.

<b>II – PRESENTATION GENERALE</b>	<b>II</b>
<b>VUE D'ENSEMBLE</b>	<b>A1</b>

**EXECUTION DU BUDGET CA**

		DEPENSES		RECETTES	
<b>REALISATIONS DE L'EXERCICE (mandats et titres)</b>	Section de fonctionnement	A	5 596 206 335,08	G	6 280 639 970,53
	Section d'investissement	B	2 844 550 602,36	H	2 286 502 056,79

		+			+
<b>REPORTS DE L'EXERCICE N-1</b>	Report en section de fonctionnement (002)	C	0,00	I	306 940 630,56
			(si déficit)		(si excédent)
	Report en section d'investissement (001)	D	164 790 139,32	J	0,00
			(si déficit)		(si excédent)

		=			=
<b>TOTAL EXERCICE (réalisations + reports N-1)</b>	= A+B+C+D	<b>8 605 547 076,76</b>	= G+H+I+J	<b>8 874 082 657,88</b>	

<b>RESTES A REALISER A REPORTER EN N+1 (1)</b>	Section de fonctionnement	E	0,00	K	0,00
	Section d'investissement	F	0,00	L	7 747 762,56
	<b>TOTAL des restes à réaliser à reporter en N+1</b>	= E+F	<b>0,00</b>	= K+L	<b>7 747 762,56</b>

<b>RESULTAT CUMULE</b>	Section de fonctionnement	= A+C+E	5 596 206 335,08	= G+I+K	6 587 580 601,09
	Section d'investissement	= B+D+F	3 009 340 741,68	= H+J+L	2 294 249 819,35
	<b>TOTAL CUMULE</b>	= A+B+C+D+E+F	<b>8 605 547 076,76</b>	= G+H+I+J+K+L	<b>8 881 830 420,44</b>

(1) Les restes à réaliser de la section de fonctionnement correspondent en dépenses, aux dépenses engagées non mandatées et non rattachées telles qu'elles ressortent de la comptabilité des engagements et en recettes, aux recettes certaines n'ayant pas donné lieu à l'émission d'un titre et non rattachées (R. 4312.6 du CGCT).

Les restes à réaliser de la section d'investissement correspondent en dépenses, aux dépenses engagées non mandatées au 31/12 de l'exercice précédent telles qu'elles ressortent de la comptabilité des engagements et aux recettes certaines n'ayant pas donné lieu à l'émission d'un titre au 31/12 de l'exercice précédent (R. 4312-5 du CGCT).



<b>II – PRESENTATION GENERALE</b>	<b>II</b>
<b>VUE D'ENSEMBLE</b>	<b>A2</b>

**TOTAL DES OPÉRATIONS RÉELLES ET D'ORDRE**

	DÉPENSES			RECETTES		
	RÉELLES ET MIXTES	ORDRE	TOTAL	REELLES ET MIXTES	ORDRE	TOTAL
<b>INVESTISSEMENT</b>	2 234 775 070,64	609 775 531,72	2 844 550 602,36	1 093 602 629,45	1 192 899 427,34	2 286 502 056,79
<b>FONCTIONNEMENT</b>	4 700 302 519,81	895 903 815,27	5 596 206 335,08	5 967 860 050,88	312 779 919,65	6 280 639 970,53
<b>TOTAL REALISATIONS DE L'EXERCICE (1)</b>	<b>6 935 077 590,45</b>	<b>1 505 679 346,99</b>	<b>8 440 756 937,44</b>	<b>7 061 462 680,33</b>	<b>1 505 679 346,99</b>	<b>8 567 142 027,32</b>

(1) Total réalisations = Total de la section de fonctionnement + Total de la section d'investissement.

<b>II – PRESENTATION GENERALE</b>	<b>II</b>
<b>RECAPITULATION PAR GROUPES FONCTIONNELS</b>	<b>B</b>

SECTION	CREDITS OUVERTS (BP+BS+DM+RAR N-1) (1)	CREDITS EMPLOYES (OU RESTANT A EMPLOYER)			DONT NON VENTILE	DONT 0 (sauf 01)
		REALISATIONS (mandats et titres émis)	CHARGES / PRODUITS RATTACHES	RESTES A REALISER AU 31/12/N (1)		

<b>AP VOTEES</b>	<b>2 216 644 000,00</b>					
Dont dépenses imprévues (950)	0,00					
<b>AE VOTEES</b>	<b>2 252 368 500,00</b>					
Dont dépenses imprévues (952)	0,00					

<b>DEPENSES D'INVESTISSEMENT</b>	<b>4 867 441 139,32</b>	<b>3 009 340 741,68</b>		<b>0,00</b>	<b>1 267 378 834,11</b>	<b>25 873 459,46</b>
90 Opérations ventilées	1 788 869 000,00	1 741 961 907,57		0,00		25 873 459,46
- en AP/CP (2)	1 788 125 000,00	1 741 589 371,65		0,00		25 724 367,36
- hors AP/CP (2)	744 000,00	372 535,92		0,00		149 092,10
Dont opérations pour comptes de tiers	4 880 000,00	3 803 735,75		0,00		0,00
92 Opérations non ventilées	2 913 782 000,00	1 102 588 694,79		0,00	1 102 588 694,79	
001 Solde exécution section investissement	164 790 139,32	164 790 139,32			164 790 139,32	
<b>RECETTES D'INVESTISSEMENT</b>	<b>4 867 441 139,32</b>	<b>2 286 502 056,79</b>		<b>7 747 762,56</b>	<b>2 177 619 014,31</b>	<b>24 800,55</b>
90 Opérations ventilées	119 635 535,32	108 883 042,48		7 747 762,56		24 800,55
- Recettes affectées	114 755 535,32	107 966 214,16		7 747 762,56		24 800,55
- Financement par le tiers de l'opération confiée à la région	4 880 000,00	916 828,32		0,00		0,00
92 Opérations non ventilées (sauf 922-1068)	3 913 833 841,54	2 014 071 410,31		0,00	2 014 071 410,31	
954 Produits des cessions d'immobilisations	0,00			0,00		
951 Virement de la section de fonctionnement	670 424 158,46					
922-1068 Excédents de fonctionnement capitalisés	163 547 604,00	163 547 604,00			163 547 604,00	
001 Solde exécution section investissement	0,00	0,00			0,00	
<b>DEPENSES DE FONCTIONNEMENT</b>	<b>6 571 540 158,46</b>	<b>5 516 698 826,86</b>	<b>79 507 508,22</b>	<b>0,00</b>	<b>3 181 522 320,65</b>	<b>188 488 121,36</b>
93 Services ventilés	2 704 439 000,00	2 398 531 182,96	16 152 831,47	0,00		188 488 121,36
- en AE/CP	2 225 889 000,00	1 941 175 510,26	14 461 158,88	0,00		55 933 456,19
- hors AE/CP	478 550 000,00	457 355 672,70	1 691 672,59	0,00		132 554 665,17
94 Services communs non ventilés	3 196 677 000,00	3 118 167 643,90	63 354 676,75	0,00	3 181 522 320,65	
953 Virement à la section d'investissement	670 424 158,46					
002 Résultat de fonctionnement reporté	0,00	0,00			0,00	

SECTION	CREDITS OUVERTS (BP+BS+DM+RAR N-1) (1)	CREDITS EMPLOYES (OU RESTANT A EMPLOYER)			DONT NON VENTILE	DONT 0 (sauf 01)
		REALISATIONS (mandats et titres émis)	CHARGES / PRODUITS RATTACHES	RESTES A REALISER AU 31/12/N (1)		
<b>RECETTES DE FONCTIONNEMENT</b>	<b>6 571 540 158,46</b>	<b>6 580 494 421,38</b>	<b>7 086 179,71</b>	<b>0,00</b>	<b>6 416 649 825,25</b>	<b>2 488 146,92</b>
93 Services ventilés	235 570 000,00	164 978 834,75	5 951 941,09	0,00		2 488 146,92
94 Services communs non ventilés	6 029 029 527,90	6 108 574 956,07	1 134 238,62	0,00	6 109 709 194,69	
002 Résultat de fonctionnement reporté	306 940 630,56	306 940 630,56			306 940 630,56	

(1) Pour les AP et les AE, indiquer les AP ou AE nouvelles votées ou anciennes modifiées au cours de l'exercice.

(2) Y compris les opérations pour compte de tiers.

<b>II – PRESENTATION GENERALE DU BUDGET</b>	<b>II</b>
<b>BUDGET – RECAPITULATION PAR GROUPES FONCTIONNELS (suite)</b>	<b>B</b>

SECTION	1 Formation pro. et apprentissage	2 Enseignement	3 Culture, sports et loisirs	4 Santé et action sociale	5 Aménagement des territoires	6 Gestion des fonds européens	7 Environnement	8 Transports	9 Action économique
---------	---	-------------------	------------------------------------	---------------------------------	-------------------------------------	-------------------------------------	--------------------	-----------------	---------------------------

<b>AP VOTEES</b>									
Dont dépenses imprévues (950)									
<b>AE VOTEES</b>									
Dont dépenses imprévues (952)									

<b>DEPENSES D'INVESTISSEMENT</b>	<b>28 227 682,89</b>	<b>605 627 041,06</b>	<b>97 346 438,84</b>	<b>14 398 024,56</b>	<b>172 817 958,60</b>	<b>6 605 130,71</b>	<b>60 499 372,19</b>	<b>595 760 459,74</b>	<b>134 806 339,52</b>
90 Opérations ventilées	28 227 682,89	605 627 041,06	97 346 438,84	14 398 024,56	172 817 958,60	6 605 130,71	60 499 372,19	595 760 459,74	134 806 339,52
- en AP/CP (2)	28 227 682,89	605 503 500,71	97 346 438,84	14 398 024,56	172 817 958,60	6 505 227,24	60 499 372,19	595 760 459,74	134 806 339,52
- hors AP/CP (2)	0,00	123 540,35	0,00	0,00	0,00	99 903,47	0,00	0,00	0,00
Dont opérations pour comptes de tiers	0,00	3 803 735,75	0,00	0,00	0,00	0,00	0,00	0,00	0,00
92 Opérations non ventilées									
001 Solde exécution section investissement									
<b>RECETTES D'INVESTISSEMENT</b>	<b>785 971,14</b>	<b>99 491 042,64</b>	<b>1 997 936,38</b>	<b>0,00</b>	<b>249 906,18</b>	<b>4 419 919,45</b>	<b>1 479 869,35</b>	<b>44 262,58</b>	<b>389 334,21</b>
90 Opérations ventilées	785 971,14	99 491 042,64	1 997 936,38	0,00	249 906,18	4 419 919,45	1 479 869,35	44 262,58	389 334,21
- Recettes affectées	785 971,14	98 574 214,32	1 997 936,38	0,00	249 906,18	4 419 919,45	1 479 869,35	44 262,58	389 334,21
- Financement par le tiers de l'opération confiée à la région	0,00	916 828,32	0,00	0,00	0,00	0,00	0,00	0,00	0,00
92 Opérations non ventilées (sauf 922-1068)									
954 Produits des cessions d'immobilisations									
951 Virement de la section de fonctionnement									

SECTION	1 Formation pro. et apprentissage	2 Enseignement	3 Culture, sports et loisirs	4 Santé et action sociale	5 Aménagement des territoires	6 Gestion des fonds européens	7 Environnement	8 Transports	9 Action économique
922-1068 Excédents de fonctionnement capitalisés									
001 Solde exécution section investissement									
<b>DEPENSES DE FONCTIONNEMENT</b>	<b>683 169 573,30</b>	<b>602 614 775,67</b>	<b>51 835 393,72</b>	<b>6 591 839,17</b>	<b>23 418 139,10</b>	<b>5 130 603,44</b>	<b>23 544 661,65</b>	<b>763 585 036,76</b>	<b>66 305 870,26</b>
93 Services ventilés	683 169 573,30	602 614 775,67	51 835 393,72	6 591 839,17	23 418 139,10	5 130 603,44	23 544 661,65	763 585 036,76	66 305 870,26
- en AE/CP	683 150 169,34	276 595 800,24	51 830 870,25	6 581 839,17	23 418 139,10	4 703 151,16	23 543 219,41	763 585 036,76	66 294 987,52
- hors AE/CP	19 403,96	326 018 975,43	4 523,47	10 000,00	0,00	427 452,28	1 442,24	0,00	10 882,74
94 Services communs non ventilés									
953 Virement à la section d'investissement									
002 Résultat de fonctionnement reporté									
<b>RECETTES DE FONCTIONNEMENT</b>	<b>143 499 568,13</b>	<b>15 858 462,50</b>	<b>2 943 627,27</b>	<b>15 400,00</b>	<b>9 613,59</b>	<b>5 767 223,03</b>	<b>150 000,00</b>	<b>46 031,25</b>	<b>152 703,15</b>
93 Services ventilés	143 499 568,13	15 858 462,50	2 943 627,27	15 400,00	9 613,59	5 767 223,03	150 000,00	46 031,25	152 703,15
94 Services communs non ventilés									
002 Résultat de fonctionnement reporté									

<b>II – PRESENTATION GENERALE</b>	<b>II</b>
<b>EQUILIBRE FINANCIER – INVESTISSEMENT</b>	<b>C1</b>

**OPERATIONS REELLES ET MIXTES – Réalisations (y compris sur les restes à réaliser N-1)**

CHAPITRES	MANDATS	TITRES
<b>90 Opérations ventilées</b>	<b>1 741 961 907,57</b>	<b>108 883 042,48</b>
900 Services généraux	25 873 459,46	24 800,55
901 Formation pro. et apprentissage	28 227 682,89	785 971,14
902 Enseignement	605 627 041,06	99 491 042,64
903 Culture, sports et loisirs	97 346 438,84	1 997 936,38
904 Santé et action sociale	14 398 024,56	0,00
905 Aménagement des territoires	172 817 958,60	249 906,18
906 Gestion des fonds européens	6 605 130,71	4 419 919,45
907 Environnement	60 499 372,19	1 479 869,35
908 Transports	595 760 459,74	44 262,58
909 Action économique	134 806 339,52	389 334,21
<b>92 Opérations non ventilées</b>	<b>492 813 163,07</b>	<b>821 171 982,97</b>
921 Taxes non affectées	16 526 591,07	483 344 394,83
922 Dotations et participations (sauf 1068)	0,00	99 763 476,59
923 Dettes et autres opérations financières	476 286 572,00	238 064 111,55
<b>TOTAL</b>	<b>I 2 234 775 070,64</b>	<b>II 930 055 025,45</b>
<b>BESOIN D'AUTOFINANCEMENT (1)</b>	I-II	<b>1 304 720 045,19</b>

**OPERATIONS D'ORDRE**

925 Opérations patrimoniales (à l'intérieur de la section)	296 995 612,07	296 995 612,07
926 Transferts entre les sections	312 779 919,65	895 903 815,27
<b>TOTAL</b>	<b>III 609 775 531,72</b>	<b>IV 1 192 899 427,34</b>
<b>AUTOFINANCEMENT PROPRE A L'EXERCICE (1)</b>	IV-III	<b>583 123 895,62</b>

**TOTAL DES OPERATIONS D'INVESTISSEMENT DE L'EXERCICE**

<b>TOTAL</b>	<b>I+III 2 844 550 602,36</b>	<b>II+IV 2 122 954 452,79</b>
--------------	-------------------------------	-------------------------------

**RESULTATS ANTERIEURS**

001 Solde exécution section investissement	V 164 790 139,32	VI 0,00
922 – 1068 Excédents de fonctionnement capitalisés	VII 163 547 604,00	

**TOTAL DES OPERATIONS D'INVESTISSEMENT DE L'EXERCICE**

<b>TOTAL DE LA SECTION</b>	<b>I+III+V 3 009 340 741,68</b>	<b>II+IV+VI+VII 2 286 502 056,79</b>
<b>SOLDE D'EXECUTION (recettes – dépenses) (1)</b>		<b>-722 838 684,89</b>

(1) Mettre le signe (-) en cas de déficit ou (+) en cas d'excédent.

**II – PRESENTATION GENERALE**  
**EQUILIBRE FINANCIER – FONCTIONNEMENT**

**II**  
**C2**

**OPERATIONS REELLES ET MIXTES – Réalisations (y compris sur les restes à réaliser de N-1)**

CHAPITRES	MANDATS	TITRES
<b>93 Services ventilés</b>	<b>2 414 684 014,43</b>	<b>170 930 775,84</b>
930 Services généraux	188 488 121,36	2 488 146,92
931 Formation pro. et apprentissage	683 169 573,30	143 499 568,13
932 Enseignement	602 614 775,67	15 858 462,50
933 Culture, sports et loisirs	51 835 393,72	2 943 627,27
934 Santé et action sociale	6 591 839,17	15 400,00
935 Aménagement des territoires	23 418 139,10	9 613,59
936 Gestion des fonds européens	5 130 603,44	5 767 223,03
937 Environnement	23 544 661,65	150 000,00
938 Transports	763 585 036,76	46 031,25
939 Action économique	66 305 870,26	152 703,15
<b>94 Services communs non ventilés</b>	<b>2 285 618 505,38</b>	<b>5 796 929 275,04</b>
940 Impositions directes	2 156 824 860,00	3 187 072 755,33
941 Autres impôts et taxes	637 134,00	2 587 485 614,95
942 Dotations et participations	0,00	9 228 428,17
943 Opérations financières	125 572 224,54	12 942 476,59
944 Frais de fonctionnements groupes d'élus	2 584 286,84	0,00
945 Provisions et autres opérations mixtes	0,00	200 000,00
<b>TOTAL des opérations réelles et mixtes</b>	<b>I 4 700 302 519,81</b>	<b>II 5 967 860 050,88</b>
<b>SOLDE des opérations réelles et mixtes (1)</b>	<b>II-I</b>	<b>1 267 557 531,07</b>

**OPERATIONS D'ORDRE**

946 Transferts entre les sections	895 903 815,27	312 779 919,65
947 Transferts dans section fonctionnement	0,00	0,00
<b>TOTAL</b>	<b>III 895 903 815,27</b>	<b>IV 312 779 919,65</b>
<b>AUTOFINANCEMENT DEGAGE (1)</b>	<b>III-IV</b>	<b>583 123 895,62</b>

**TOTAL DES OPERATIONS D'INVESTISSEMENT DE L'EXERCICE**

<b>TOTAL</b>	<b>I+III 5 596 206 335,08</b>	<b>II+IV 6 280 639 970,53</b>
--------------	-------------------------------	-------------------------------

**RESULTATS ANTERIEURS**

002 Résultat de fonctionnement reporté de N-1	V 0,00	VI 306 940 630,56
---	--------	-------------------

**TOTAL CUMULE DE LA SECTION**

<b>TOTAL DE LA SECTION</b>	<b>I+III+V 5 596 206 335,08</b>	<b>II+IV+VI 6 587 580 601,09</b>
<b>SOLDE D'EXECUTION DE LA SECTION (1)</b> (recettes – dépenses)		<b>991 374 266,01</b>

(1) Mettre le signe (-) en cas de déficit ou (+) en cas d'excédent



<b>II – PRESENTATION GENERALE</b>	<b>II</b>
<b>BALANCE GENERALE – DEPENSES</b>	<b>D1</b>

Chapitre nature	Libellé	CREDITS OUVERTS (BP+BS+DM+RAR N-1)	CREDITS EMPLOYES (OU RESTANT A EMPLOYER)		CREDITS SANS EMPLOI
			REALISATIONS (mandats et titres émis)	RESTES A REALISER AU 31/12/N	
<b>Dépenses d'investissement – Total</b>		<b>4 867 441 139,32</b>	<b>3 009 340 741,68</b>	<b>0,00</b>	<b>1 858 100 397,64</b>
<b>Sous total des opérations réelles et mixtes</b>		<b>3 461 141 000,00</b>	<b>2 234 775 070,64</b>	<b>0,00</b>	<b>1 226 365 929,36</b>
10	Dotations, fonds divers et réserves	0,00	5 880 204,08	0,00	-5 880 204,08
13	Subventions d'investissement	22 000 000,00	10 646 386,99	0,00	11 353 613,01
16	Emprunts et dettes assimilées	1 650 272 000,00	476 271 015,23	0,00	1 174 000 984,77
18	Cpte liaison : affectat° (BA, régie NP)	0,00	0,00	0,00	0,00
20	Immobilisations incorporelles (sauf 204)	34 282 820,00	24 836 839,20	0,00	9 445 980,80
204	Subventions d'équipement versées	1 133 194 180,00	1 070 629 863,72	0,00	62 564 316,28
21	Immobilisations corporelles	152 731 000,00	137 517 508,46	0,00	15 213 491,54
22	Immobilisations reçues en affectation	0,00	0,00	0,00	0,00
23	Immobilisations en cours	451 235 000,00	471 627 172,65	0,00	-20 392 172,65
26	Participations et créances rattachées	0,00	0,00	0,00	0,00
27	Autres immobilisations financières	12 546 000,00	33 562 344,56	0,00	-21 016 344,56
45	Opérations pour compte de tiers	4 880 000,00	3 803 735,75	0,00	1 076 264,25
<b>Sous total des opérations d'ordre</b>		<b>1 241 510 000,00</b>	<b>609 775 531,72</b>		<b>631 734 468,28</b>
925	Opérations patrimoniales	926 300 000,00	296 995 612,07		629 304 387,93
926	Transferts entre les sections	315 210 000,00	312 779 919,65		2 430 080,35
<b>Pour information : 001 solde d'exécution de la SI reporté N-1</b>		<b>164 790 139,32</b>	<b>164 790 139,32</b>		

Chapitre nature	Libellé	CREDITS OUVERTS (BP+BS+DM+RAR N-1)	CREDITS EMPLOYES (OU RESTANT A EMPLOYER)			CREDITS SANS EMPLOI
			REALISATIONS (mandats et titres émis)	CHARGES / PRODUITS RATTACHES	RESTES A REALISER AU 31/12/N	
<b>Dépenses de fonctionnement – Total</b>		<b>6 571 540 158,46</b>	<b>5 516 698 826,86</b>	<b>79 507 508,22</b>	<b>0,00</b>	<b>975 333 823,38</b>
<b>Sous total des opérations réelles et mixtes</b>		<b>5 004 403 000,00</b>	<b>4 620 795 011,59</b>	<b>79 507 508,22</b>	<b>0,00</b>	<b>304 100 480,19</b>
011	Charges à caractère général	365 118 740,00	270 521 050,58	14 464 927,62	0,00	80 132 761,80
012	Charges de personnel et frais assimilés	448 032 000,00	440 701 096,26	1 607 549,66	0,00	5 723 354,08
014	Atténuations de produits	2 160 439 000,00	2 157 461 994,00	0,00	0,00	2 977 006,00
65	Autres charges de gestion courante (sauf 6586)	1 892 499 260,00	1 685 629 978,96	80 354,19	0,00	206 788 926,85
6586	Frais de fonctionnement groupes d'élus	2 722 000,00	2 510 541,84	0,00	0,00	211 458,16
66	Charges financières	133 356 000,00	62 059 630,21	63 354 676,75	0,00	7 941 693,04
67	Charges exceptionnelles	236 000,00	1 910 719,74	0,00	0,00	-1 674 719,74
945	Provisions et autres opérations mixtes	2 000 000,00	0,00			2 000 000,00
<b>Sous total des opérations d'ordre</b>		<b>1 567 137 158,46</b>	<b>895 903 815,27</b>			<b>671 233 343,19</b>

Chapitre nature	Libellé	CREDITS OUVERTS (BP+BS+DM+RAR N-1)	CREDITS EMPLOYES (OU RESTANT A EMPLOYER)			CREDITS SANS EMPLOI
			REALISATIONS (mandats et titres émis)	CHARGES / PRODUITS RATTACHES	RESTES A REALISER AU 31/12/N	
946	Transferts entre les sections	896 713 000,00	895 903 815,27			809 184,73
947	Transferts dans section fonctionnement	0,00	0,00			0,00
953	Virement à la section d'investissement	670 424 158,46				
<b>Pour information : 002 résultat de fonctionnement reporté N-1</b>		<b>0,00</b>	<b>0,00</b>			

<b>II – PRESENTATION GENERALE</b>	<b>II</b>
<b>BALANCE GENERALE – RECETTES</b>	<b>D2</b>

Chapitre nature	Libellé	CREDITS OUVERTS (BP+BS+DM+RAR N-1)	CREDITS EMPLOYES (OU RESTANT A EMPLOYER)		CREDITS SANS EMPLOI
			REALISATIONS (mandats et titres émis)	RESTES A REALISER AU 31/12/N	
<b>Recettes d'investissement – Total</b>		<b>4 867 441 139,32</b>	<b>2 286 502 056,79</b>	<b>7 747 762,56</b>	<b>2 573 191 319,97</b>
<b>Sous total des opérations réelles et mixtes</b>		<b>2 210 456 376,86</b>	<b>930 055 025,45</b>	<b>7 747 762,56</b>	<b>1 272 653 588,85</b>
10	Dotations, fonds divers et réserves (sauf 1068)	191 824 000,00	221 184 110,35	0,00	-29 360 110,35
13	Subventions d'investissement	427 029 592,32	450 247 600,29	7 747 762,56	-30 965 770,53
16	Emprunts et dettes assimilées	1 535 554 784,54	200 000 000,00	0,00	1 335 554 784,54
18	Cpte liaison : affectat° (BA, régie NP)	0,00	0,00	0,00	0,00
20	Immobilisations incorporelles (sauf 204) (1)	0,00	0,00	0,00	0,00
204	Subventions d'équipement versées (1)	314 000,00	856 879,10	0,00	-542 879,10
21	Immobilisations corporelles (1)	0,00	518 282,19	0,00	-518 282,19
22	Immobilisations reçues en affectation (1)	0,00	0,00	0,00	0,00
23	Immobilisations en cours (1)	12 800 000,00	13 732 970,89	0,00	-932 970,89
26	Participations et créances rattachées	0,00	0,00	0,00	0,00
27	Autres immobilisations financières	38 054 000,00	42 598 354,31	0,00	-4 544 354,31
45	Opérations pour compte de tiers	4 880 000,00	916 828,32	0,00	3 963 171,68
954	Produits des cessions d'immobilisations	0,00		0,00	
<b>Sous total des opérations d'ordre</b>		<b>2 493 437 158,46</b>	<b>1 192 899 427,34</b>		<b>1 300 537 731,12</b>
925	Opérations patrimoniales	926 300 000,00	296 995 612,07		629 304 387,93
926	Transferts entre les sections	896 713 000,00	895 903 815,27		809 184,73
951	Virement de la section de fonctionnement	670 424 158,46			
<b>922-1068</b>	<b>Excédents de fonctionnement capitalisés</b>	<b>163 547 604,00</b>	<b>163 547 604,00</b>		<b>0,00</b>
<b>Pour information : 001 solde d'exécution de la SI reporté N-1</b>		<b>0,00</b>	<b>0,00</b>		

(1) Exceptionnellement, les comptes 20, 204, 21, 22 et 23 sont en recettes réelles en cas de réduction ou d'annulation de mandats donnant lieu à reversement.

Chapitre nature	Libellé	CREDITS OUVERTS (BP+BS+DM+RAR N-1)	CREDITS EMPLOYES (OU RESTANT A EMPLOYER)			CREDITS SANS EMPLOI
			REALISATIONS (mandats et titres émis)	CHARGES / PRODUITS RATTACHES	RESTES A REALISER AU 31/12/N	
<b>Recettes de fonctionnement – Total</b>		<b>6 571 540 158,46</b>	<b>6 580 494 421,38</b>	<b>7 086 179,71</b>	<b>0,00</b>	<b>-16 040 442,63</b>
<b>Sous total des opérations réelles et mixtes</b>		<b>5 949 389 527,90</b>	<b>5 960 773 871,17</b>	<b>7 086 179,71</b>	<b>0,00</b>	<b>-18 470 522,98</b>
013	Atténuations de charges	350 000,00	1 586 973,74	0,00	0,00	-1 236 973,74
70	Produits services, domaine, ventes div	0,00	135 570,45	0,00	0,00	-135 570,45
731	Impôts locaux	3 187 911 989,00	3 187 072 755,33	0,00	0,00	839 233,67
73	Impôts et taxes (sauf 731)	2 508 814 961,06	2 587 485 931,21	0,00	0,00	-78 670 970,15
74	Dotations, subventions et participations	233 459 000,00	143 685 199,58	5 951 941,09	0,00	83 821 859,33
75	Autres produits de gestion courante	1 611 000,00	374 817,85	0,00	0,00	1 236 182,15
76	Produits financiers	8 042 577,84	6 884 303,87	1 134 238,62	0,00	24 035,35
77	Produits exceptionnels	9 000 000,00	33 348 319,14	0,00	0,00	-24 348 319,14
945	Provisions et autres opérations mixtes	200 000,00	200 000,00			0,00
<b>Sous total des opérations d'ordre</b>		<b>315 210 000,00</b>	<b>312 779 919,65</b>			<b>2 430 080,35</b>
946	<i>Transferts entre les sections</i>	<i>315 210 000,00</i>	<i>312 779 919,65</i>			<i>2 430 080,35</i>
947	<i>Transferts dans section fonctionnement</i>	<i>0,00</i>	<i>0,00</i>			<i>0,00</i>
<b>Pour information : 002 résultat de fonctionnement reporté N-1</b>		<b>306 940 630,56</b>	<b>306 940 630,56</b>			

<b>III – VOTE DU BUDGET</b>	<b>III</b>
<b>A – SECTION D'INVESTISSEMENT – VUE D'ENSEMBLE – DEPENSES</b>	<b>A</b>

**DEPENSES**

Chapitre nature	Libellé	CREDITS OUVERTS (BP+BS+DM+RAR N-1)	CREDITS EMPLOYES (OU RESTANT A EMPLOYER)		CREDITS SANS EMPLOI	Pour information, dépenses gérées dans le cadre d'une AP	Pour information, dépenses gérées hors AP
			REALISATIONS (mandats émis)	RESTES A REALISER au 31/12/N			
<b>Dépenses d'investissement – Total</b>		<b>4 867 441 139,32</b>	<b>3 009 340 741,68</b>	<b>0,00</b>	<b>1 858 100 397,64</b>	<b>1 741 589 371,65</b>	<b>1 102 961 230,71</b>
<b>90</b>	<b>Opérations ventilées</b>	<b>1 788 869 000,00</b>	<b>1 741 961 907,57</b>	<b>0,00</b>	<b>46 907 092,43</b>	<b>1 741 589 371,65</b>	<b>372 535,92</b>
900	Services généraux	30 340 000,00	25 873 459,46	0,00	4 466 540,54	25 724 367,36	149 092,10
901	Formation pro. et apprentissage	29 106 000,00	28 227 682,89	0,00	878 317,11	28 227 682,89	0,00
902	Enseignement	614 734 000,00	605 627 041,06	0,00	9 106 958,94	605 503 500,71	123 540,35
903	Culture, sports et loisirs	101 600 000,00	97 346 438,84	0,00	4 253 561,16	97 346 438,84	0,00
904	Santé et action sociale	17 200 000,00	14 398 024,56	0,00	2 801 975,44	14 398 024,56	0,00
905	Aménagement des territoires	182 260 000,00	172 817 958,60	0,00	9 442 041,40	172 817 958,60	0,00
906	Gestion des fonds européens	10 529 000,00	6 605 130,71	0,00	3 923 869,29	6 505 227,24	99 903,47
907	Environnement	66 875 000,00	60 499 372,19	0,00	6 375 627,81	60 499 372,19	0,00
908	Transports	597 625 000,00	595 760 459,74	0,00	1 864 540,26	595 760 459,74	0,00
909	Action économique	138 600 000,00	134 806 339,52	0,00	3 793 660,48	134 806 339,52	0,00
<b>92</b>	<b>Opérations non ventilées</b>	<b>2 913 782 000,00</b>	<b>1 102 588 694,79</b>	<b>0,00</b>	<b>1 811 193 305,21</b>		<b>1 102 588 694,79</b>
921	Taxes non affectées	22 000 000,00	16 526 591,07	0,00	5 473 408,93		16 526 591,07
922	Dotations et participations	0,00	0,00	0,00	0,00		0,00
923	Dettes et autres opérations financières	1 650 272 000,00	476 286 572,00	0,00	1 173 985 428,00		476 286 572,00
925	Opérations patrimoniales	926 300 000,00	296 995 612,07		629 304 387,93		296 995 612,07
926	Transferts entre les sections	315 210 000,00	312 779 919,65		2 430 080,35		312 779 919,65
<b>Pour information : 001 solde d'exécution de la SI reporté N-1</b>		<b>164 790 139,32</b>	<b>164 790 139,32</b>				

<b>III – VOTE DU BUDGET</b>	<b>III</b>
<b>A – SECTION D'INVESTISSEMENT – VUE D'ENSEMBLE</b>	<b>A</b>

**RECETTES**

Chapitre nature	Libellé	CREDITS OUVERTS (BP+BS+DM+RAR N-1)	CREDITS EMPLOYES (OU RESTANT A EMPLOYER)		CREDITS SANS EMPLOI
			REALISATIONS (titres émis)	RESTES A REALISER au 31/12/N	
<b>Recettes d'investissement – Total</b>		<b>4 867 441 139,32</b>	<b>2 286 502 056,79</b>	<b>7 747 762,56</b>	<b>2 573 191 319,97</b>
<b>90</b>	<b>Opérations ventilées</b>	<b>119 635 535,32</b>	<b>108 883 042,48</b>	<b>7 747 762,56</b>	<b>3 004 730,28</b>
900	Services généraux	0,00	24 800,55	0,00	-24 800,55
901	Formation pro. et apprentissage	0,00	785 971,14	0,00	-785 971,14
902	Enseignement	108 269 000,00	99 491 042,64	0,00	8 777 957,36
903	Culture, sports et loisirs	0,00	1 997 936,38	0,00	-1 997 936,38
904	Santé et action sociale	0,00	0,00	0,00	0,00
905	Aménagement des territoires	0,00	249 906,18	0,00	-249 906,18
906	Gestion des fonds européens	11 366 535,32	4 419 919,45	7 747 762,56	-801 146,69
907	Environnement	0,00	1 479 869,35	0,00	-1 479 869,35
908	Transports	0,00	44 262,58	0,00	-44 262,58
909	Action économique	0,00	389 334,21	0,00	-389 334,21
<b>92</b>	<b>Opérations non ventilées</b>	<b>3 913 833 841,54</b>	<b>2 014 071 410,31</b>	<b>0,00</b>	<b>1 899 762 431,23</b>
921	Taxes non affectées	422 212 057,00	483 344 394,83	0,00	-61 132 337,83
922	Dotations et participations (sauf R922-1068)	95 000 000,00	99 763 476,59	0,00	-4 763 476,59
923	Dettes et autres opérations financières	1 573 608 784,54	238 064 111,55	0,00	1 335 544 672,99
925	Opérations patrimoniales	926 300 000,00	296 995 612,07		629 304 387,93
926	Transferts entre les sections	896 713 000,00	895 903 815,27		809 184,73
<b>95</b>	<b>Chapitre de prévision sans réalisation</b>	<b>670 424 158,46</b>		<b>0,00</b>	
951	Virement de la section de fonctionnement(1)	670 424 158,46			
954	Produits des cessions d'immobilisations (1)	0,00		0,00	
<b>922-1068</b>	<b>Excédents de fonctionnement capitalisés (2)</b>	<b>163 547 604,00</b>	<b>163 547 604,00</b>		<b>0,00</b>
<b>Pour information : 001 solde d'exécution de la SI reporté N-1</b>		<b>0,00</b>	<b>0,00</b>		

(1) Pour mémoire, crédits ouverts au budget mais ne faisant pas l'objet d'émission d'un titre ou d'un mandat (opération sans réalisation).

(2) Il s'agit des seules écritures d'ordre mixte au 1068.

<b>III – VOTE DU BUDGET</b>	<b>III</b>
<b>A – SECTION D'INVESTISSEMENT – 90 OPERATIONS VENTILEES</b>	<b>A 900</b>
<b>Détail par articles</b>	

CHAPITRE 900 – Services généraux AP (1) = 16 820 000,00

	2 Administration générale					3 Sécurité	4 Actions interrégionales, européennes					TOTAL DU CHAPITRE	
	20 Administration générale collectivité		21 Conseil Régional	22 Conseil Economique et Social Régional	23 Conseil culture, éducation et environnement		28 Autres organismes	41 Actions interrégionales	42 Actions européennes	43 Actions relevant de la subvent* globale	44 Aide publique au développement		48 Autres actions internationales
	201 Personnel non ventilé	202 Autres moyens généraux											

**DEPENSES D'EQUIPEMENT DANS LE CADRE D'UNE AUTORISATION DE PROGRAMME**

Crédits votés (2)	130 000,00	27 635 000,00	500 000,00	0,00	0,00	0,00	0,00	160 220,00	0,00	0,00	650 000,00	1 239 780,00	30 315 000,00
Réalisations	88 096,00	24 335 129,79	432 725,00	0,00	0,00	0,00	0,00	124 165,53	0,00	0,00	536 724,48	207 526,56	25 724 367,36
Restes à réaliser	0,00	0,00	0,00	0,00	0,00	0,00	0,00	0,00	0,00	0,00	0,00	0,00	0,00
Crédits sans emploi	41 904,00	3 299 870,21	67 275,00	0,00	0,00	0,00	0,00	36 054,47	0,00	0,00	113 275,52	1 032 253,44	4 590 632,64

**DEPENSES D'EQUIPEMENT HORS LE CADRE D'UNE AUTORISATION DE PROGRAMME**

Crédits votés (2)	0,00	25 000,00	0,00	0,00	0,00	0,00	0,00	0,00	0,00	0,00	0,00	0,00	25 000,00
Réalisations	0,00	149 092,10	0,00	0,00	0,00	0,00	0,00	0,00	0,00	0,00	0,00	0,00	149 092,10
Restes à réaliser	0,00	0,00	0,00	0,00	0,00	0,00	0,00	0,00	0,00	0,00	0,00	0,00	0,00
Crédits sans emploi	0,00	-124 092,10	0,00	0,00	0,00	0,00	0,00	0,00	0,00	0,00	0,00	0,00	-124 092,10

**RECETTES AFFECTEES AUX EQUIPEMENTS**

Crédits votés (2)	0,00	0,00	0,00	0,00	0,00	0,00	0,00	0,00	0,00	0,00	0,00	0,00	0,00
Financement par le tiers de l'op.		0,00	0,00	0,00	0,00	0,00	0,00	0,00	0,00	0,00	0,00	0,00	0,00
Réalisations	0,00	1 827,45	0,00	0,00	0,00	0,00	0,00	0,00	0,00	0,00	22 973,10	0,00	24 800,55
Financement par le tiers de l'op.		0,00	0,00	0,00	0,00	0,00	0,00	0,00	0,00	0,00	0,00	0,00	0,00
Restes à réaliser	0,00	0,00	0,00	0,00	0,00	0,00	0,00	0,00	0,00	0,00	0,00	0,00	0,00
Financement par le tiers de l'op.		0,00	0,00	0,00	0,00	0,00	0,00	0,00	0,00	0,00	0,00	0,00	0,00
Crédits sans emploi	0,00	-1 827,45	0,00	0,00	0,00	0,00	0,00	0,00	0,00	0,00	-22 973,10	0,00	-24 800,55
Financement par le tiers de l'op.		0,00	0,00	0,00	0,00	0,00	0,00	0,00	0,00	0,00	0,00	0,00	0,00

(1) Il s'agit des nouvelles AP ou des modifications d'AP existantes votées dans l'exercice.

(2) Total des crédits votés (BP + BS + DM).

<b>III – VOTE DU BUDGET</b>	<b>III</b>
<b>A – SECTION D'INVESTISSEMENT – 90 OPERATIONS VENTILEES</b>	<b>A 901</b>
<b>Détail par articles</b>	

CHAPITRE 901 – Formation professionnelle et apprentissage AP (1) = **26 300 000,00**

	0 Services communs	1 Formation professionnelle						2 Apprentissage	3 Formation sanitaire et sociale	TOTAL DU CHAPITRE
		11 Insertion sociale et professionnelle	12 Formation professionnalisante personnes	13 Formation certifiante des personnes	14 Formation des actifs occupés	15 Rémunération des stagiaires	16 Autres			

**DEPENSES D'EQUIPEMENT DANS LE CADRE D'UNE AUTORISATION DE PROGRAMME**

Crédits votés (2)	0,00	0,00	0,00	0,00	0,00	0,00	0,00	26 806 000,00	2 300 000,00	29 106 000,00
Réalisations	0,00	0,00	0,00	0,00	0,00	0,00	0,00	26 743 367,93	1 484 314,96	28 227 682,89
Restes à réaliser	0,00	0,00	0,00	0,00	0,00	0,00	0,00	0,00	0,00	0,00
Crédits sans emploi	0,00	0,00	0,00	0,00	0,00	0,00	0,00	62 632,07	815 685,04	878 317,11

**DEPENSES D'EQUIPEMENT HORS LE CADRE D'UNE AUTORISATION DE PROGRAMME**

Crédits votés (2)	0,00	0,00	0,00	0,00	0,00	0,00	0,00	0,00	0,00	0,00
Réalisations	0,00	0,00	0,00	0,00	0,00	0,00	0,00	0,00	0,00	0,00
Restes à réaliser	0,00	0,00	0,00	0,00	0,00	0,00	0,00	0,00	0,00	0,00
Crédits sans emploi	0,00	0,00	0,00	0,00	0,00	0,00	0,00	0,00	0,00	0,00

**RECETTES AFFECTEES AUX EQUIPEMENTS**

Crédits votés (2)	0,00	0,00	0,00	0,00	0,00	0,00	0,00	0,00	0,00	0,00
Financement par le tiers de l'op.	0,00	0,00	0,00	0,00	0,00	0,00	0,00	0,00	0,00	0,00
<b>Réalisations</b>	<b>0,00</b>	<b>0,00</b>	<b>0,00</b>	<b>0,00</b>	<b>0,00</b>	<b>0,00</b>	<b>0,00</b>	<b>785 971,14</b>	<b>0,00</b>	<b>785 971,14</b>
Financement par le tiers de l'op.	0,00	0,00	0,00	0,00	0,00	0,00	0,00	0,00	0,00	0,00
<b>Restes à réaliser</b>	<b>0,00</b>	<b>0,00</b>	<b>0,00</b>	<b>0,00</b>	<b>0,00</b>	<b>0,00</b>	<b>0,00</b>	<b>0,00</b>	<b>0,00</b>	<b>0,00</b>
Financement par le tiers de l'op.	0,00	0,00	0,00	0,00	0,00	0,00	0,00	0,00	0,00	0,00
<b>Crédits sans emploi</b>	<b>0,00</b>	<b>0,00</b>	<b>0,00</b>	<b>0,00</b>	<b>0,00</b>	<b>0,00</b>	<b>0,00</b>	<b>-785 971,14</b>	<b>0,00</b>	<b>-785 971,14</b>
Financement par le tiers de l'op.	0,00	0,00	0,00	0,00	0,00	0,00	0,00	0,00	0,00	0,00

(1) Il s'agit des nouvelles AP ou des modifications d'AP existantes votées dans l'exercice.

(2) Total des crédits votés (BP + BS + DM).



<b>III – VOTE DU BUDGET</b>	<b>III</b>
<b>A – SECTION D'INVESTISSEMENT – 90 OPERATIONS VENTILEES</b>	<b>A 902</b>
<b>Détail par articles</b>	

CHAPITRE 902 – Enseignement AP (1) = 834 574 509,00

	0 Services communs	1 Enseignement du premier degré	2 Enseignement du second degré				3 Enseignement supérieur	7 Sécurité	8 Autres services périscolaires et annexes	TOTAL DU CHAPITRE
			21 Collèges	22 Lycées publics	23 Lycées privés	24 Participations à des cités mixtes				

**DEPENSES D'EQUIPEMENT DANS LE CADRE D'UNE AUTORISATION DE PROGRAMME**

Crédits votés (2)	0,00	3 607 000,00	0,00	365 748 000,00	2 400 000,00	74 965 000,00	70 919 000,00	7 540 000,00	89 555 000,00	614 734 000,00
Réalisations	0,00	3 579 149,26	0,00	364 064 103,49	2 333 138,24	74 930 584,55	70 208 837,18	4 999 283,44	85 388 404,55	605 503 500,71
Restes à réaliser	0,00	0,00	0,00	0,00	0,00	0,00	0,00	0,00	0,00	0,00
Crédits sans emploi	0,00	27 850,74	0,00	1 683 896,51	66 861,76	34 415,45	710 162,82	2 540 716,56	4 166 595,45	9 230 499,29

**DEPENSES D'EQUIPEMENT HORS LE CADRE D'UNE AUTORISATION DE PROGRAMME**

Crédits votés (2)	0,00	0,00	0,00	0,00	0,00	0,00	0,00	0,00	0,00	0,00
Réalisations	0,00	0,00	0,00	117 993,10	0,00	5 547,25	0,00	0,00	0,00	123 540,35
Restes à réaliser	0,00	0,00	0,00	0,00	0,00	0,00	0,00	0,00	0,00	0,00
Crédits sans emploi	0,00	0,00	0,00	-117 993,10	0,00	-5 547,25	0,00	0,00	0,00	-123 540,35

**RECETTES AFFECTEES AUX EQUIPEMENTS**

Crédits votés (2)	86 089 000,00	0,00	0,00	17 300 000,00	0,00	4 880 000,00	0,00	0,00	0,00	108 269 000,00
Financement par le tiers de l'op.	0,00	0,00	0,00	0,00	0,00	4 880 000,00	0,00	0,00	0,00	4 880 000,00
Réalisations	86 089 190,00	0,00	0,00	12 215 360,78	0,00	918 089,31	268 402,55	0,00	0,00	99 491 042,64
Financement par le tiers de l'op.	0,00	0,00	0,00	0,00	0,00	916 828,32	0,00	0,00	0,00	916 828,32
Restes à réaliser	0,00	0,00	0,00	0,00	0,00	0,00	0,00	0,00	0,00	0,00
Financement par le tiers de l'op.	0,00	0,00	0,00	0,00	0,00	0,00	0,00	0,00	0,00	0,00
Crédits sans emploi	-190,00	0,00	0,00	5 084 639,22	0,00	3 961 910,69	-268 402,55	0,00	0,00	8 777 957,36
Financement par le tiers de l'op.	0,00	0,00	0,00	0,00	0,00	3 963 171,68	0,00	0,00	0,00	3 963 171,68

(1) Il s'agit des nouvelles AP ou des modifications d'AP existantes votées dans l'exercice.

(2) Total des crédits votés (BP + BS + DM).

<b>III – VOTE DU BUDGET</b>	<b>III</b>
<b>A – SECTION D'INVESTISSEMENT – 90 OPERATIONS VENTILEES</b>	<b>A 903</b>
<b>Détail par articles</b>	

CHAPITRE 903 – Culture, sports et loisirs    **AP (1) = 102 519 550,00**

	0 Services communs	1 Culture			2 Sports	3 Loisirs	7 Sécurité	TOTAL DU CHAPITRE
		11 Enseignement artistique	12 Activités culturelles et artistiques	13 Patrimoine (bibliothèques, musées, ...)				

**DEPENSES D'EQUIPEMENT DANS LE CADRE D'UNE AUTORISATION DE PROGRAMME**

Crédits votés (2)	0,00	1 000 000,00	26 470 000,00	15 530 000,00	40 770 000,00	14 730 000,00	3 100 000,00	101 600 000,00
Réalisations	0,00	805 390,55	25 693 143,08	14 249 104,95	40 041 638,42	13 577 446,51	2 979 715,33	97 346 438,84
Restes à réaliser	0,00	0,00	0,00	0,00	0,00	0,00	0,00	0,00
Crédits sans emploi	0,00	194 609,45	776 856,92	1 280 895,05	728 361,58	1 152 553,49	120 284,67	4 253 561,16

**DEPENSES D'EQUIPEMENT HORS LE CADRE D'UNE AUTORISATION DE PROGRAMME**

Crédits votés (2)	0,00	0,00	0,00	0,00	0,00	0,00	0,00	0,00
Réalisations	0,00	0,00	0,00	0,00	0,00	0,00	0,00	0,00
Restes à réaliser	0,00	0,00	0,00	0,00	0,00	0,00	0,00	0,00
Crédits sans emploi	0,00	0,00	0,00	0,00	0,00	0,00	0,00	0,00

**RECETTES AFFECTEES AUX EQUIPEMENTS**

Crédits votés (2)	0,00	0,00	0,00	0,00	0,00	0,00	0,00	0,00
Financement par le tiers de l'op.	0,00	0,00	0,00	0,00	0,00	0,00	0,00	0,00
Réalisations	0,00	0,00	11 279,36	1 004 306,10	982 350,92	0,00	0,00	1 997 936,38
Financement par le tiers de l'op.	0,00	0,00	0,00	0,00	0,00	0,00	0,00	0,00
Restes à réaliser	0,00	0,00	0,00	0,00	0,00	0,00	0,00	0,00
Financement par le tiers de l'op.	0,00	0,00	0,00	0,00	0,00	0,00	0,00	0,00
Crédits sans emploi	0,00	0,00	-11 279,36	-1 004 306,10	-982 350,92	0,00	0,00	-1 997 936,38
Financement par le tiers de l'op.	0,00	0,00	0,00	0,00	0,00	0,00	0,00	0,00

(1) Il s'agit des nouvelles AP ou des modifications d'AP existantes votées dans l'exercice.

(2) Total des crédits votés (BP + BS + DM).

<b>III – VOTE DU BUDGET</b>	<b>III</b>
<b>A – SECTION D'INVESTISSEMENT – 90 OPERATIONS VENTILEES</b>	<b>A 904</b>
<b>Détail par articles</b>	

CHAPITRE 904 – Santé et action sociale    **AP (1) = 18 950 000,00**

	0 Services communs	1 Santé	2 Action sociale	7 Sécurité alimentaire	TOTAL DU CHAPITRE
--	-----------------------	------------	---------------------	---------------------------	-------------------

**DEPENSES D'EQUIPEMENT DANS LE CADRE D'UNE AUTORISATION DE PROGRAMME**

<b>Crédits votés (2)</b>	0,00	3 995 000,00	13 205 000,00	0,00	17 200 000,00
Réalisations	0,00	3 972 836,82	10 425 187,74	0,00	14 398 024,56
Restes à réaliser	0,00	0,00	0,00	0,00	0,00
<b>Crédits sans emploi</b>	0,00	22 163,18	2 779 812,26	0,00	2 801 975,44

**DEPENSES D'EQUIPEMENT HORS LE CADRE D'UNE AUTORISATION DE PROGRAMME**

<b>Crédits votés (2)</b>	0,00	0,00	0,00	0,00	0,00
Réalisations	0,00	0,00	0,00	0,00	0,00
Restes à réaliser	0,00	0,00	0,00	0,00	0,00
<b>Crédits sans emploi</b>	0,00	0,00	0,00	0,00	0,00

**RECETTES AFFECTEES AUX EQUIPEMENTS**

<b>Crédits votés (2)</b>	0,00	0,00	0,00	0,00	0,00
Financement par le tiers de l'op.	0,00	0,00	0,00	0,00	0,00
<b>Réalisations</b>	0,00	0,00	0,00	0,00	0,00
Financement par le tiers de l'op.	0,00	0,00	0,00	0,00	0,00
<b>Restes à réaliser</b>	0,00	0,00	0,00	0,00	0,00
Financement par le tiers de l'op.	0,00	0,00	0,00	0,00	0,00
<b>Crédits sans emploi</b>	0,00	0,00	0,00	0,00	0,00
Financement par le tiers de l'op.	0,00	0,00	0,00	0,00	0,00

(1) Il s'agit des nouvelles AP ou des modifications d'AP existantes votées dans l'exercice.

(2) Total des crédits votés (BP + BS + DM).

<b>III – VOTE DU BUDGET</b>	<b>III</b>
<b>A – SECTION D'INVESTISSEMENT – 90 OPERATIONS VENTILEES</b>	<b>A 905</b>
<b>Détail par articles</b>	

CHAPITRE 905 – Aménagement des territoires AP (1) = 200 845 941,00

	0 Services communs	1 Politique de la ville	2 Agglomérations et villes moyennes	3 Espace rural, autres espaces de développ	4 Habitat - (Logement)	5 Actions en faveur du littoral	6 Technologies informat° et communicat°	7 Sécurité	8 Autres actions	TOTAL DU CHAPITRE
--	-----------------------	----------------------------	--	---	---------------------------	------------------------------------	--	---------------	---------------------	-------------------

**DEPENSES D'EQUIPEMENT DANS LE CADRE D'UNE AUTORISATION DE PROGRAMME**

Crédits votés (2)	236 066,00	9 763 934,00	69 850 000,00	14 100 000,00	67 000 000,00	0,00	14 250 000,00	7 060 000,00	0,00	182 260 000,00
Réalisations	236 066,00	8 494 622,69	65 804 377,73	10 407 403,88	66 999 526,28	0,00	13 847 443,60	7 028 518,42	0,00	172 817 958,60
Restes à réaliser	0,00	0,00	0,00	0,00	0,00	0,00	0,00	0,00	0,00	0,00
Crédits sans emploi	0,00	1 269 311,31	4 045 622,27	3 692 596,12	473,72	0,00	402 556,40	31 481,58	0,00	9 442 041,40

**DEPENSES D'EQUIPEMENT HORS LE CADRE D'UNE AUTORISATION DE PROGRAMME**

Crédits votés (2)	0,00	0,00	0,00	0,00	0,00	0,00	0,00	0,00	0,00	0,00
Réalisations	0,00	0,00	0,00	0,00	0,00	0,00	0,00	0,00	0,00	0,00
Restes à réaliser	0,00	0,00	0,00	0,00	0,00	0,00	0,00	0,00	0,00	0,00
Crédits sans emploi	0,00	0,00	0,00	0,00	0,00	0,00	0,00	0,00	0,00	0,00

**RECETTES AFFECTEES AUX EQUIPEMENTS**

Crédits votés (2)	0,00	0,00	0,00	0,00	0,00	0,00	0,00	0,00	0,00	0,00
Financement par le tiers de l'op.	0,00	0,00	0,00	0,00	0,00	0,00	0,00	0,00	0,00	0,00
Réalisations	236 066,00	0,00	0,00	0,00	13 840,18	0,00	0,00	0,00	0,00	249 906,18
Financement par le tiers de l'op.	0,00	0,00	0,00	0,00	0,00	0,00	0,00	0,00	0,00	0,00
Restes à réaliser	0,00	0,00	0,00	0,00	0,00	0,00	0,00	0,00	0,00	0,00
Financement par le tiers de l'op.	0,00	0,00	0,00	0,00	0,00	0,00	0,00	0,00	0,00	0,00
Crédits sans emploi	-236 066,00	0,00	0,00	0,00	-13 840,18	0,00	0,00	0,00	0,00	-249 906,18
Financement par le tiers de l'op.	0,00	0,00	0,00	0,00	0,00	0,00	0,00	0,00	0,00	0,00

(1) Il s'agit des nouvelles AP ou des modifications d'AP existantes votées dans l'exercice.

(2) Total des crédits votés (BP + BS + DM).

<b>III – VOTE DU BUDGET</b>	<b>III</b>
<b>A – SECTION D'INVESTISSEMENT – 90 OPERATIONS VENTILEES</b>	<b>A 906</b>
<b>Détail par articles</b>	

CHAPITRE 906 – Gestion des fonds européens AP (1) = 31 734 000,00

	1 FSE	2 FEDER	3 Autres		TOTAL DU CHAPITRE
			30 FEADER	31 FEAMP	

**DEPENSES D'EQUIPEMENT DANS LE CADRE D'UNE AUTORISATION DE PROGRAMME**

Crédits votés (2)	0,00	9 810 000,00	0,00	0,00	9 810 000,00
Réalisations	0,00	6 505 227,24	0,00	0,00	6 505 227,24
Restes à réaliser	0,00	0,00	0,00	0,00	0,00
Crédits sans emploi	0,00	3 304 772,76	0,00	0,00	3 304 772,76

**DEPENSES D'EQUIPEMENT HORS LE CADRE D'UNE AUTORISATION DE PROGRAMME**

Crédits votés (2)	0,00	719 000,00	0,00	0,00	719 000,00
Réalisations	0,00	99 903,47	0,00	0,00	99 903,47
Restes à réaliser	0,00	0,00	0,00	0,00	0,00
Crédits sans emploi	0,00	619 096,53	0,00	0,00	619 096,53

**RECETTES AFFECTEES AUX EQUIPEMENTS**

Crédits votés (2)	0,00	11 366 535,32	0,00	0,00	11 366 535,32
Financement par le tiers de l'op.	0,00	0,00	0,00	0,00	0,00
Réalisations	0,00	4 419 919,45	0,00	0,00	4 419 919,45
Financement par le tiers de l'op.	0,00	0,00	0,00	0,00	0,00
Restes à réaliser	0,00	7 747 762,56	0,00	0,00	7 747 762,56
Financement par le tiers de l'op.	0,00	0,00	0,00	0,00	0,00
Crédits sans emploi	0,00	-801 146,69	0,00	0,00	-801 146,69
Financement par le tiers de l'op.	0,00	0,00	0,00	0,00	0,00

(1) Il s'agit des nouvelles AP ou des modifications d'AP existantes votées dans l'exercice.

(2) Total des crédits votés (BP + BS + DM).

<b>III – VOTE DU BUDGET</b>	<b>III</b>
<b>A – SECTION D'INVESTISSEMENT – 90 OPERATIONS VENTILEES</b>	<b>A 907</b>
<b>Détail par articles</b>	

CHAPITRE 907 – Environnement    **AP (1) = 103 350 000,00**

	0 Services communs	1 Actions transversales	2 Actions en matière des déchets	3 Politique de l'air	4 Politique de l'eau	5 Politique de l'énergie	6 Patrimoine naturel	7 Environnement infrastructures transport	8 Autres actions	TOTAL DU CHAPITRE
--	--------------------------	-------------------------------	--	-------------------------	-------------------------	--------------------------------	-------------------------	--	---------------------	----------------------

**DEPENSES D'EQUIPEMENT DANS LE CADRE D'UNE AUTORISATION DE PROGRAMME**

Crédits votés (2)	0,00	3 870 000,00	3 200 000,00	1 500 000,00	2 610 000,00	20 400 000,00	21 850 000,00	4 070 000,00	9 375 000,00	66 875 000,00
Réalisations	0,00	2 884 598,82	3 061 188,48	1 275 140,83	2 599 064,65	17 729 030,66	21 498 475,76	2 076 872,99	9 375 000,00	60 499 372,19
Restes à réaliser	0,00	0,00	0,00	0,00	0,00	0,00	0,00	0,00	0,00	0,00
Crédits sans emploi	0,00	985 401,18	138 811,52	224 859,17	10 935,35	2 670 969,34	351 524,24	1 993 127,01	0,00	6 375 627,81

**DEPENSES D'EQUIPEMENT HORS LE CADRE D'UNE AUTORISATION DE PROGRAMME**

Crédits votés (2)	0,00	0,00	0,00	0,00	0,00	0,00	0,00	0,00	0,00	0,00
Réalisations	0,00	0,00	0,00	0,00	0,00	0,00	0,00	0,00	0,00	0,00
Restes à réaliser	0,00	0,00	0,00	0,00	0,00	0,00	0,00	0,00	0,00	0,00
Crédits sans emploi	0,00	0,00	0,00	0,00	0,00	0,00	0,00	0,00	0,00	0,00

**RECETTES AFFECTEES AUX EQUIPEMENTS**

Crédits votés (2)	0,00	0,00	0,00	0,00	0,00	0,00	0,00	0,00	0,00	0,00
Financement par le tiers de l'op.	0,00	0,00	0,00	0,00	0,00	0,00	0,00	0,00	0,00	0,00
Réalisations	0,00	0,00	0,00	0,00	0,00	3 165,76	1 227 000,00	0,00	249 703,59	1 479 869,35
Financement par le tiers de l'op.	0,00	0,00	0,00	0,00	0,00	0,00	0,00	0,00	0,00	0,00
Restes à réaliser	0,00	0,00	0,00	0,00	0,00	0,00	0,00	0,00	0,00	0,00
Financement par le tiers de l'op.	0,00	0,00	0,00	0,00	0,00	0,00	0,00	0,00	0,00	0,00
Crédits sans emploi	0,00	0,00	0,00	0,00	0,00	-3 165,76	-1 227 000,00	0,00	-249 703,59	-1 479 869,35
Financement par le tiers de l'op.	0,00	0,00	0,00	0,00	0,00	0,00	0,00	0,00	0,00	0,00

(1) Il s'agit des nouvelles AP ou des modifications d'AP existantes votées dans l'exercice.

(2) Total des crédits votés (BP + BS + DM).

<b>III – VOTE DU BUDGET</b>	<b>III</b>
<b>A – SECTION D'INVESTISSEMENT – 90 OPERATIONS VENTILEES</b>	<b>A 908</b>
<b>Détail par articles</b>	

CHAPITRE 908 – Transports AP (1) = 742 000 000,00

	0 Services communs	1 Transports en commun de voyageurs					
		10 Services communs	11 Transport ferroviaire régional de voyage	12 Gares et autres infrastructures ferrov.	13 Transports scolaires	14 Transports interurbains	15 Transports mixtes

**DEPENSES D'EQUIPEMENT DANS LE CADRE D'UNE AUTORISATION DE PROGRAMME**

Crédits votés (2)	0,00	67 298 998,00	460 124 145,00	12 821 910,00	0,00	0,00	0,00	15 320 000,00
Réalisations	0,00	67 063 821,29	459 768 020,96	12 740 081,28	0,00	0,00	0,00	15 126 502,56
Restes à réaliser	0,00	0,00	0,00	0,00	0,00	0,00	0,00	0,00
Crédits sans emploi	0,00	235 176,71	356 124,04	81 828,72	0,00	0,00	0,00	193 497,44

**DEPENSES D'EQUIPEMENT HORS LE CADRE D'UNE AUTORISATION DE PROGRAMME**

Crédits votés (2)	0,00	0,00	0,00	0,00	0,00	0,00	0,00	0,00
Réalisations	0,00	0,00	0,00	0,00	0,00	0,00	0,00	0,00
Restes à réaliser	0,00	0,00	0,00	0,00	0,00	0,00	0,00	0,00
Crédits sans emploi	0,00	0,00	0,00	0,00	0,00	0,00	0,00	0,00

**RECETTES AFFECTEES AUX EQUIPEMENTS**

Crédits votés (2)	0,00	0,00	0,00	0,00	0,00	0,00	0,00	0,00
Financement par le tiers de l'op.	0,00	0,00	0,00	0,00	0,00	0,00	0,00	0,00
Réalisations	0,00	44 262,58	0,00	0,00	0,00	0,00	0,00	0,00
Financement par le tiers de l'op.	0,00	0,00	0,00	0,00	0,00	0,00	0,00	0,00
Restes à réaliser	0,00	0,00	0,00	0,00	0,00	0,00	0,00	0,00
Financement par le tiers de l'op.	0,00	0,00	0,00	0,00	0,00	0,00	0,00	0,00
Crédits sans emploi	0,00	-44 262,58	0,00	0,00	0,00	0,00	0,00	0,00
Financement par le tiers de l'op.	0,00	0,00	0,00	0,00	0,00	0,00	0,00	0,00

<b>III – VOTE DU BUDGET</b>	<b>III</b>
<b>A – SECTION D'INVESTISSEMENT – 90 OPERATIONS VENTILEES</b> Détail par articles	<b>A 908</b>

CHAPITRE 908 – Transports (suite 1)

	2 Routes et voiries						7 Sécurité
	21 Voirie nationale	22 Voirie régionale	23 Voirie départementale	24 Voirie communale	25 Sécurité routière	28 Autres liaisons	
<b>DEPENSES D'EQUIPEMENT DANS LE CADRE D'UNE AUTORISATION DE PROGRAMME</b>							
Crédits votés (2)	23 669 275,00	0,00	10 517 562,00	0,00	1 391 584,00	0,00	0,00
Réalisations	23 669 274,46	0,00	10 457 347,42	0,00	1 391 582,69	0,00	0,00
Restes à réaliser	0,00	0,00	0,00	0,00	0,00	0,00	0,00
Crédits sans emploi	0,54	0,00	60 214,58	0,00	1,31	0,00	0,00
<b>DEPENSES D'EQUIPEMENT HORS LE CADRE D'UNE AUTORISATION DE PROGRAMME</b>							
Crédits votés (2)	0,00	0,00	0,00	0,00	0,00	0,00	0,00
Réalisations	0,00	0,00	0,00	0,00	0,00	0,00	0,00
Restes à réaliser	0,00	0,00	0,00	0,00	0,00	0,00	0,00
Crédits sans emploi	0,00	0,00	0,00	0,00	0,00	0,00	0,00
<b>RECETTES AFFECTEES AUX EQUIPEMENTS</b>							
Crédits votés (2)	0,00	0,00	0,00	0,00	0,00	0,00	0,00
Financement par le tiers de l'op.	0,00	0,00	0,00	0,00	0,00	0,00	0,00
Réalisations	0,00	0,00	0,00	0,00	0,00	0,00	0,00
Financement par le tiers de l'op.	0,00	0,00	0,00	0,00	0,00	0,00	0,00
Restes à réaliser	0,00	0,00	0,00	0,00	0,00	0,00	0,00
Financement par le tiers de l'op.	0,00	0,00	0,00	0,00	0,00	0,00	0,00
Crédits sans emploi	0,00	0,00	0,00	0,00	0,00	0,00	0,00
Financement par le tiers de l'op.	0,00	0,00	0,00	0,00	0,00	0,00	0,00



<b>III – VOTE DU BUDGET</b>	<b>III</b>
<b>A – SECTION D'INVESTISSEMENT – 90 OPERATIONS VENTILEES</b> Détail par articles	<b>A 908</b>

**CHAPITRE 908 – Transports (suite 2)**

	<b>8</b> Autres transports							TOTAL DU CHAPITRE
	81 Transports aériens	82 Transports maritimes	83 Transports fluviaux	84 Transports ferroviaires de marchandises	85 Liaisons multimodales	86 Infrastructures portuaires et aéroport.	88 Autres	

**DEPENSES D'EQUIPEMENT DANS LE CADRE D'UNE AUTORISATION DE PROGRAMME**

Crédits votés (2)	0,00	0,00	3 385 537,00	1 040 000,00	2 055 989,00	0,00	0,00	597 625 000,00
Réalisations	0,00	0,00	3 181 879,52	994 152,90	1 367 796,66	0,00	0,00	595 760 459,74
Restes à réaliser	0,00	0,00	0,00	0,00	0,00	0,00	0,00	0,00
Crédits sans emploi	0,00	0,00	203 657,48	45 847,10	688 192,34	0,00	0,00	1 864 540,26

**DEPENSES D'EQUIPEMENT HORS LE CADRE D'UNE AUTORISATION DE PROGRAMME**

Crédits votés (2)	0,00	0,00	0,00	0,00	0,00	0,00	0,00	0,00
Réalisations	0,00	0,00	0,00	0,00	0,00	0,00	0,00	0,00
Restes à réaliser	0,00	0,00	0,00	0,00	0,00	0,00	0,00	0,00
Crédits sans emploi	0,00	0,00	0,00	0,00	0,00	0,00	0,00	0,00

**RECETTES AFFECTEES AUX EQUIPEMENTS**

Crédits votés (2)	0,00	0,00	0,00	0,00	0,00	0,00	0,00	0,00
Financement par le tiers de l'op.	0,00	0,00	0,00	0,00	0,00	0,00	0,00	0,00
Réalisations	0,00	0,00	0,00	0,00	0,00	0,00	0,00	44 262,58
Financement par le tiers de l'op.	0,00	0,00	0,00	0,00	0,00	0,00	0,00	0,00
Restes à réaliser	0,00	0,00	0,00	0,00	0,00	0,00	0,00	0,00
Financement par le tiers de l'op.	0,00	0,00	0,00	0,00	0,00	0,00	0,00	0,00
Crédits sans emploi	0,00	0,00	0,00	0,00	0,00	0,00	0,00	-44 262,58
Financement par le tiers de l'op.	0,00	0,00	0,00	0,00	0,00	0,00	0,00	0,00

(1) Il s'agit des nouvelles AP ou des modifications d'AP existantes votées dans l'exercice.

(2) Total des crédits votés (BP + BS + DM).

<b>III – VOTE DU BUDGET</b>	<b>III</b>
<b>A – SECTION D'INVESTISSEMENT – 90 OPERATIONS VENTILEES</b>	<b>A 909</b>
<b>Détail par articles</b>	

CHAPITRE 909 – Action économique    **AP (1) = 139 550 000,00**

	0 Services communs	1 Interventions économiques transversales	2 Recherche et innovation	3 Agriculture, pêche, agro-industrie	4 Industrie, artisanat, commerce et autres	5 Tourisme et thermalisme	TOTAL DU CHAPITRE
--	-----------------------	--	------------------------------	---	---	------------------------------	-------------------

**DEPENSES D'EQUIPEMENT DANS LE CADRE D'UNE AUTORISATION DE PROGRAMME**

Crédits votés (2)	0,00	19 140 000,00	79 750 000,00	11 650 000,00	24 860 000,00	3 200 000,00	138 600 000,00
Réalisations	0,00	17 906 643,81	77 874 024,65	11 470 254,13	24 725 502,62	2 829 914,31	134 806 339,52
Restes à réaliser	0,00	0,00	0,00	0,00	0,00	0,00	0,00
Crédits sans emploi	0,00	1 233 356,19	1 875 975,35	179 745,87	134 497,38	370 085,69	3 793 660,48

**DEPENSES D'EQUIPEMENT HORS LE CADRE D'UNE AUTORISATION DE PROGRAMME**

Crédits votés (2)	0,00	0,00	0,00	0,00	0,00	0,00	0,00
Réalisations	0,00	0,00	0,00	0,00	0,00	0,00	0,00
Restes à réaliser	0,00	0,00	0,00	0,00	0,00	0,00	0,00
Crédits sans emploi	0,00	0,00	0,00	0,00	0,00	0,00	0,00

**RECETTES AFFECTEES AUX EQUIPEMENTS**

Crédits votés (2)	0,00	0,00	0,00	0,00	0,00	0,00	0,00
Financement par le tiers de l'op.	0,00	0,00	0,00	0,00	0,00	0,00	0,00
Réalisations	0,00	186 319,77	203 014,44	0,00	0,00	0,00	389 334,21
Financement par le tiers de l'op.	0,00	0,00	0,00	0,00	0,00	0,00	0,00
Restes à réaliser	0,00	0,00	0,00	0,00	0,00	0,00	0,00
Financement par le tiers de l'op.	0,00	0,00	0,00	0,00	0,00	0,00	0,00
Crédits sans emploi	0,00	-186 319,77	-203 014,44	0,00	0,00	0,00	-389 334,21
Financement par le tiers de l'op.	0,00	0,00	0,00	0,00	0,00	0,00	0,00

(1) Il s'agit des nouvelles AP ou des modifications d'AP existantes votées dans l'exercice.

(2) Total des crédits votés (BP + BS + DM).

<b>III – VOTE DU BUDGET</b>	<b>III</b>
<b>A – SECTION D'INVESTISSEMENT – 92 OPERATIONS NON VENTILEES</b> Détail par articles	<b>A 921</b>

CHAPITRE 921 – Taxes non affectées

Article /compte par nature (1)	Libellé	CREDITS OUVERTS (BP+BS+DM+RAR N-1)	CREDITS EMPLOYES (OU RESTANT A EMPLOYER)		CREDITS SANS EMPLOI
			REALISATIONS	RESTES A REALISER au 31/12	
	<b>DEPENSES</b>	<b>22 000 000,00</b>	<b>16 526 591,07</b>	<b>0,00</b>	<b>5 473 408,93</b>
10226	Taxe aménagement	0,00	5 880 204,08	0,00	-5 880 204,08
13332	Taxe sur construction de bureaux	20 000 000,00	10 305 396,99	0,00	9 694 603,01
13333	Taxe complémentaire à la TLE	1 500 000,00	340 990,00	0,00	1 159 010,00
13334	Taxe sur les surfaces de stationnement	500 000,00	0,00	0,00	500 000,00
	<b>RECETTES</b>	<b>422 212 057,00</b>	<b>483 344 394,83</b>	<b>0,00</b>	<b>-61 132 337,83</b>
10223	TICPE 2ème part	64 000 000,00	64 902 917,00	0,00	-902 917,00
10226	Taxe aménagement	32 824 000,00	56 517 716,76	0,00	-23 693 716,76
13331	Amendes de police	69 388 057,00	69 388 057,00	0,00	0,00
13332	Taxe sur construction de bureaux	110 000 000,00	146 360 483,07	0,00	-36 360 483,07
13333	Taxe complémentaire à la TLE	0,00	132 089,00	0,00	-132 089,00
13334	Taxe sur les surfaces de stationnement	66 000 000,00	66 042 972,00	0,00	-42 972,00
1338	Autres	80 000 000,00	80 000 160,00	0,00	-160,00

(1) Détailler les articles utilisés conformément au plan de comptes.

<b>III – VOTE DU BUDGET</b>	<b>III</b>
<b>A – SECTION D'INVESTISSEMENT – 92 OPERATIONS NON VENTILEES</b> Détail par articles	<b>A 922</b>

CHAPITRE 922 – Dotations et participations

Article /compte par nature (1)	Libellé	CREDITS OUVERTS (BP+BS +DM+RAR N-1)	CREDITS EMPLOYES (OU RESTANT A EMPLOYER)		CREDITS SANS EMPLOI
			REALISATIONS	RESTES A REALISER au 31/12	
	<b>DEPENSES (2)</b>	<b>0,00</b>	<b>0,00</b>	<b>0,00</b>	<b>0,00</b>
	<b>RECETTES</b>	<b>258 547 604,00</b>	<b>263 311 080,59</b>	<b>0,00</b>	<b>-4 763 476,59</b>
10222	FCTVA	95 000 000,00	99 763 476,59	0,00	-4 763 476,59
1068	Excédents de fonctionnement capitalisés	163 547 604,00	163 547 604,00	0,00	0,00

(1) Détailler les articles utilisés conformément au plan de comptes.

(2) Reversement de dotations (trop perçu).

<b>III – VOTE DU BUDGET</b>	<b>III</b>
<b>A – SECTION D'INVESTISSEMENT – 92 OPERATIONS NON VENTILEES</b> Détail par articles	<b>A 923</b>

## CHAPITRE 923 – Dettes et autres opérations financières

Article /compte par nature (1)	Libellé	CREDITS OUVERTS (BP+BS + DM + RAR N-1)	CREDITS EMPLOYES (OU RESTANT A EMPLOYER)		CREDITS SANS EMPLOI
			REALISATIONS	RESTES A REALISER au 31/12/N	
	<b>DEPENSES</b>	<b>1 650 272 000,00</b>	<b>476 286 572,00</b>	<b>0,00</b>	<b>1 173 985 428,00</b>
16311	Emprunt obligataire remboursable in fine	200 000 000,00	200 000 000,00	0,00	0,00
1641	Emprunts en euros	276 272 000,00	246 271 015,23	0,00	30 000 984,77
16441	Opérat° afférentes à l'emprunt	587 000 000,00	30 000 000,00	0,00	557 000 000,00
16449	Opérat° de tirage sur ligne trésorerie	587 000 000,00	0,00	0,00	587 000 000,00
204182	Autres org pub - Bâtiments et installat°	0,00	15 556,77	0,00	-15 556,77
	<b>RECETTES</b>	<b>1 573 608 784,54</b>	<b>238 064 111,55</b>	<b>0,00</b>	<b>1 335 544 672,99</b>
16311	Emprunt obligataire remboursable in fine	361 554 784,54	0,00	0,00	361 554 784,54
1641	Emprunts en euros	0,00	200 000 000,00	0,00	-200 000 000,00
16441	Opérat° afférentes à l'emprunt	587 000 000,00	0,00	0,00	587 000 000,00
16449	Opérat° de tirage sur ligne trésorerie	587 000 000,00	0,00	0,00	587 000 000,00
2743	Prêts au personnel	0,00	10 648,73	0,00	-10 648,73
2745	Avances remboursables	3 811 000,00	3 810 565,79	0,00	434,21
2748	Autres prêts	34 243 000,00	34 242 897,03	0,00	102,97

(1) Détailler les articles utilisés conformément au plan de comptes.

<b>III – VOTE DU BUDGET</b>	<b>III</b>
<b>A – SECTION D'INVESTISSEMENT – 92 OPERATIONS NON VENTILEES</b> Détail par articles	<b>A 925</b>

CHAPITRE 925 – Opérations patrimoniales

Article /compte par nature (1)	Libellé	CREDITS OUVERTS (BP+DM+RAR N-1)	CREDITS EMPLOYES REALISATIONS	CREDITS SANS EMPLOI
	<b>DEPENSES (2)</b>	<b>926 300 000,00</b>	<b>296 995 612,07</b>	<b>629 304 387,93</b>
16441	Opérat° afférentes à l'emprunt	587 000 000,00	0,00	587 000 000,00
2031	Frais d'études	0,00	76 327,00	-76 327,00
204182	Autres org pub - Bâtiments et installat°	3 000 000,00	2 173 440,23	826 559,77
204411	Sub nat org pub - Biens mob, mat, études	0,00	97 503,80	-97 503,80
2117	Bois et forêts	2 500 000,00	875 871,51	1 624 128,49
2128	Autres agencements et aménagts	8 200 000,00	5 656 663,61	2 543 336,39
2313	Constructions	262 590 000,00	241 360 136,10	21 229 863,90
2318	Autres immo. corporelles en cours	60 210 000,00	43 122 965,02	17 087 034,98
238	Avances commandes immo corporelles	0,00	160 957,62	-160 957,62
4551750507	75019 PARIS CMR G. BRASSENS	0,00	0,00	0,00
4551750654	75005 PARIS CMR HENRI IV	0,00	169,90	-169,90
4551750699	75016 PARIS CMR JANSON DE SAILLY	400 000,00	10 110,43	389 889,57
4551750700	75016 PARIS CMR SAY	0,00	0,00	0,00
4551752524	75003 PARIS CMR V.HUGO	0,00	0,00	0,00
4551752525	75004 PARIS CMR CHARLEMAGNE	100 000,00	0,00	100 000,00
4551752527	75006 PARIS CMR MONTAIGNE	200 000,00	0,00	200 000,00
4551752528	75007 PARIS CMR V.DURUY	0,00	0,00	0,00
4551752529	75008 PARIS CMR CHAPTAL	0,00	0,00	0,00
4551752531	75005 PARIS CMR LAVOISIER	0,00	0,00	0,00
4551752533	75009 PARIS CMR J. FERRY	0,00	0,00	0,00
4551752534	75009 PARIS CMR LAMARTINE	0,00	0,00	0,00
4551752536	75011 PARIS CMR VOLTAIRE	200 000,00	267 002,01	-67 002,01
4551752537	75012 PARIS CMR VALERY	0,00	0,00	0,00
4551752538	75013 PARIS CMR RODIN	0,00	0,00	0,00
4551752539	75013 PARIS CMR MONET	0,00	0,00	0,00
4551752540	75013 PARIS CMR G. FAURE	1 000 000,00	3 019 331,82	-2 019 331,82
4551752543	75014 PARIS CMR P. BERT	0,00	0,00	0,00
4551752544	75014 PARIS CMR VILLON	0,00	0,00	0,00
4551752545	75015 PARIS CMR BUFFON	0,00	0,00	0,00
4551752546	75015 PARIS CMR CAMILLE SEE	0,00	0,00	0,00

Article /compte par nature (1)	Libellé	CREDITS OUVERTS (BP+DM+RAR N-1)	CREDITS EMPLOYES REALISATIONS	CREDITS SANS EMPLOI
4551752547	75016 PARIS CMR C. BERNARD	0,00	0,00	0,00
4551752548	75016 PARIS CMR JANSON DE SAILLY	0,00	0,00	0,00
4551752550	75016 PARIS CMR FONTAINE	0,00	0,00	0,00
4551752551	75016 PARIS CMR MOLIERE	0,00	0,00	0,00
4551752553	75017 PARIS CMR HONORE DE BALZAC	0,00	0,00	0,00
4551752555	75019 PARIS CMR H. BERGSON	100 000,00	0,00	100 000,00
4551752556	75020 PARIS CMR H. BOUCHER	0,00	0,00	0,00
4551752557	75020 PARIS CMR RAVEL	0,00	0,00	0,00
4551771765	77 FONTAINEBLEAU CMR F. COUPERIN	0,00	0,00	0,00
4551781101	78 POISSY CMR LE CORBUSIER	0,00	0,00	0,00
4551781106	78 VERSAILLES - CMR HOCHÉ 78 VERSAILLES CMR HOCHÉ	100 000,00	0,00	100 000,00
4551910677	91 MONTGERON CMR WEILER	0,00	0,00	0,00
4551921780	92 NEUILLY CMR PASTEUR	0,00	0,00	0,00
4551921782	92 MEUDON CMR RABELAIS	0,00	0,00	0,00
4551921783	92 VANVES CMR MICHELET	100 000,00	0,00	100 000,00
4551921784	92 SCEAUX CMR LAKANAL	100 000,00	0,00	100 000,00
4551921785	92 SCEAUX CMR M. CURIE 92 SCEAUX CMR MARIE CURIE	500 000,00	175 133,02	324 866,98
4551931186	93 AUBERVIL CMR ALEMBERT	0,00	0,00	0,00
4551931709	93 AUBERVILLIERS CMR H. WALLON	0,00	0,00	0,00
4551931710	93 NOISY LE SEC CMR OLYMPE DE GOUGES	0,00	0,00	0,00
4551931711	93 BONDY CMR J. RENOIR	0,00	0,00	0,00
4551931712	93 MONTREUIL CMR J. JAURES	0,00	0,00	0,00
4551941598	94 VINCENNES CMR H. BERLIOZ	0,00	0,00	0,00
4551941599	94 NOGENT SUR MARNE - CMR Branly	0,00	0,00	0,00
4551941602	94 VILLENEUVE LE ROI GEORGES BRASSENS	0,00	0,00	0,00
	<b>RECETTES (2)</b>	<b>926 300 000,00</b>	<b>296 995 612,07</b>	<b>629 304 387,93</b>
16449	Opérat° de tirage sur ligne trésorerie	587 000 000,00	0,00	587 000 000,00
2031	Frais d'études	12 500 000,00	14 030 764,34	-1 530 764,34
2033	Frais d'insertion	300 000,00	66 204,00	233 796,00
21828	Autres matériels de transport	0,00	97 503,80	-97 503,80
2313	Constructions	2 800 000,00	160 957,62	2 639 042,38
237	Avances commandes immo incorporelles	0,00	76 327,00	-76 327,00
238	Avances commandes immo corporelles	323 700 000,00	282 563 855,31	41 136 144,69
4551752523	CMR TURGOT 75003	0,00	0,00	0,00
4551752529	CMR CHAPTAL 75008	0,00	0,00	0,00
4551752543	CMR BERT 75014	0,00	0,00	0,00
4551752553	CMR BALZAC 75017	0,00	0,00	0,00
4551752555	CMR BERGSON 75019	0,00	0,00	0,00

Article /compte par nature (1)	Libellé	CREDITS OUVERTS (BP+DM+RAR N-1)	CREDITS EMPLOYES REALISATIONS	CREDITS SANS EMPLOI
4551752557	CMR RAVEL 75020	0,00	0,00	0,00
4551931186	93 AUBERVIL CMR ALEMBERT	0,00	0,00	0,00
4551931709	93 AUBERVILLIERS CMR H. WALLON	0,00	0,00	0,00
4551931710	93 NOISY LE SEC CMR OLYMPE DE GOUGES	0,00	0,00	0,00
4551931711	93 BONDY CMR J. RENOIR	0,00	0,00	0,00
4551931712	93 MONTREUIL CMR J. JAURES	0,00	0,00	0,00
4552781106	78 VERSAILLES CMR HOICHE	0,00	0,00	0,00
4552941599	94 NOGENT CMR BRANLY	0,00	0,00	0,00

(1) Détailler les articles utilisés conformément au plan de comptes.

(2) Les dépenses du chapitre sont égales aux recettes.



<b>III – VOTE DU BUDGET</b>	<b>III</b>
<b>A – SECTION D'INVESTISSEMENT – 92 OPERATIONS NON VENTILEES</b> Détail par articles	<b>A 926</b>

## CHAPITRE 926 – Transferts entre les sections

Article /compte par nature (1)	Libellé	CREDITS OUVERTS (BP+BS+DM+RAR N-1)	CREDITS EMPLOYES REALISATIONS	CREDITS SANS EMPLOI
	<b>DEPENSES DE L'EXERCICE (2)</b>	<b>315 210 000,00</b>	<b>312 779 919,65</b>	<b>2 430 080,35</b>
	<b>Reprises sur autofinancement</b>	<b>315 210 000,00</b>	<b>312 779 919,65</b>	<b>2 430 080,35</b>
13911	Sub. transf cpte résultat. Etat, établist	11 000 000,00	10 131 118,76	868 881,24
13913	Sub. transf cpte résultat. Départements	1 600 000,00	1 522 427,60	77 572,40
13914	Sub. transf cpte résultat. Communes	70 000,00	64 959,43	5 040,57
13916	Sub. transf cpte résultat. Autres EPL	10 000,00	11 765,27	-1 765,27
139172	Sub. transf cpte résultat. FEDER	140 000,00	115 669,47	24 330,53
13918	Autres subventions d'équipement	300 000,00	190 742,54	109 257,46
13932	Dotations régionales d'équipement scolaire	86 090 000,00	86 089 190,00	810,00
139331	Amendes de police- Ile de France	53 000 000,00	52 154 290,00	845 710,00
139332	Taxe sur construction de bureaux	87 000 000,00	88 211 944,96	-1 211 944,96
139333	Taxe complémentaire à la T.L.E. IF	11 000 000,00	10 898 998,58	101 001,42
139334	Taxe sur les surfaces de stationnement	10 000 000,00	9 000 833,77	999 166,23
13938	Autres	55 000 000,00	53 997 009,39	1 002 990,61
192	Plus ou moins-values sur cession immo.	0,00	390 969,88	-390 969,88
	<b>Charges transférées</b>	<b>0,00</b>	<b>0,00</b>	<b>0,00</b>
	<b>RECETTES DE L'EXERCICE (3)</b>	<b>896 713 000,00</b>	<b>895 903 815,27</b>	<b>809 184,73</b>
	<b>Amortissement des immobilisations</b>	<b>896 713 000,00</b>	<b>890 603 967,24</b>	<b>6 109 032,76</b>
28031	Frais d'études	5 583 000,00	4 056 696,47	1 526 303,53
28032	Frais de recherche et de développement	10 000,00	1 256,00	8 744,00
28033	Frais d'insertion	133 000,00	25 184,16	107 815,84
2804111	Subv. Etat : Bien mobilier, matériel	1 080 000,00	1 555 959,00	-475 959,00
2804112	Subv. Etat : Bâtiments, installations	18 116 000,00	17 711 544,00	404 456,00
2804113	Subv. Etat : Projet infrastructure	17 154 000,00	16 765 901,00	388 099,00
2804114	Voiries	114 000,00	11 330,00	102 670,00
2804122	Subv. Régions : Bâtiments, installations	10 000,00	6 515,00	3 485,00
2804123	Subv. Régions : Projet infrastructure	10 000,00	2 378,00	7 622,00
2804131	Subv. Dpt : Bien mobilier, matériel	5 398 000,00	2 524 462,85	2 873 537,15
2804132	Subv. Dpt : Bâtiments, installations	40 252 000,00	39 845 741,00	406 259,00
2804133	Subv. Dpt : Projet infrastructure	21 353 000,00	21 272 186,00	80 814,00
2804141	Subv. Cne : Bien mobilier, matériel	15 518 000,00	15 142 794,53	375 205,47

Article /compte par nature (1)	Libellé	CREDITS OUVERTS (BP+BS+DM+RAR N-1)	CREDITS EMPLOYES REALISATIONS	CREDITS SANS EMPLOI
2804142	Subv.Cne : Bâtiments, installations	189 803 000,00	190 428 671,00	-625 671,00
2804143	Subv.Cne : Projet infrastructure	3 543 000,00	3 088 344,00	454 656,00
2804151	Subv. Grpt : Bien mobilier, matériel	1 064 000,00	63 966,42	1 000 033,58
2804152	Subv. Grpt : Bâtiments, installations	2 508 000,00	2 004 703,00	503 297,00
2804161	Subv. SPIC : Bien mobilier, matériel	1 690 000,00	689 384,21	1 000 615,79
2804162	Subv. SPIC : Bâtiments, installations	35 103 000,00	34 583 032,00	519 968,00
2804163	Subv. SPIC : Projet infrastructure	3 044 000,00	3 504 984,00	-460 984,00
28041711	Subv. SNCF : Bien mobilier, matériel	10 000,00	0,00	10 000,00
28041712	Subv. SNCF : Bâtiments, installations	15 456 000,00	15 231 681,00	224 319,00
28041713	Subv. SNCF : Projet infrastructure	7 612 000,00	7 197 114,00	414 886,00
28041721	Subv. RFF : Bien mobilier, matériel	8 000,00	7 143,00	857,00
28041722	Subv. RFF : Bâtiments, installations	18 247 000,00	18 953 752,00	-706 752,00
28041723	Subv. RFF : Projet infrastructure	26 971 000,00	27 849 124,00	-878 124,00
28041732	Subv. STIF : Bâtiments, installations	3 412 000,00	3 184 645,00	227 355,00
28041733	Subv. STIF : Projet infrastructure	3 845 000,00	3 871 439,00	-26 439,00
28041781	Subv. Autres : Bien mobilier, matériel	12 000,00	11 223,00	777,00
28041782	Subv. Autres : Bâtiments, installations	15 725 000,00	15 670 520,00	54 480,00
28041783	Subv. Autres : Projet infrastructure	58 997 000,00	60 245 154,00	-1 248 154,00
2804181	Autres org pub - Biens mob, mat, études	10 294 000,00	11 307 872,21	-1 013 872,21
2804182	Autres org pub - Bâtiments et installat°	114 646 000,00	115 231 058,00	-585 058,00
2804183	Autres org pub-Proj infrastruct int nat.	2 366 000,00	1 913 415,00	452 585,00
280421	Privé : Bien mobilier, matériel	17 966 000,00	19 049 647,91	-1 083 647,91
280422	Privé : Bâtiments, installations	88 609 000,00	90 032 339,00	-1 423 339,00
280423	Privé : Projet infrastructure	194 000,00	93 641,00	100 359,00
280431	Subv.Scol : Bien mobilier, matériel	153 000,00	50 674,00	102 326,00
280432	Subv.Scol : Bâtiments, installations	4 996 000,00	4 498 417,00	497 583,00
2804412	Sub nat org pub - Bâtiments, installat°	139 000,00	38 948,00	100 052,00
28051	Concessions,droits similaires,brevets,..	5 251 000,00	4 860 673,13	390 326,87
2808	Autres immobilisations incorporelles	10 000,00	856,00	9 144,00
28121	Plantations d'arbres et d'arbustes	10 000,00	1 732,00	8 268,00
28128	Autres aménagements de terrains	7 196 000,00	7 229 081,00	-33 081,00
281311	Bâtiments administratifs	1 983 000,00	946 005,65	1 036 994,35
281312	Bâtiments scolaires	65 320 000,00	60 594 288,70	4 725 711,30
281314	Bâtiments culturels et sportifs	638 000,00	600 071,69	37 928,31
281318	Autres bâtiments publics	171 000,00	70 850,00	100 150,00
281351	Bâtiments publics	5 526 000,00	5 147 367,00	378 633,00
281572	Matériel technique scolaire	1 608 000,00	2 377 216,06	-769 216,06
281578	Autre matériel technique	1 066 000,00	327 924,82	738 075,18

Article /compte par nature (1)	Libellé	CREDITS OUVERTS (BP+BS+DM+RAR N-1)	CREDITS EMPLOYES REALISATIONS	CREDITS SANS EMPLOI
28181	Installations générales, aménagt divers	392 000,00	292 365,10	99 634,90
281828	Autres matériels de transport	1 764 000,00	805 794,49	958 205,51
281831	Matériel informatique scolaire	24 877 000,00	31 959 007,89	-7 082 007,89
281838	Autre matériel informatique	3 462 000,00	1 901 002,63	1 560 997,37
281841	Matériel de bureau et mobilier scolaires	5 904 000,00	4 731 978,58	1 172 021,42
281848	Autres matériels de bureau et mobiliers	903 000,00	4 601 348,47	-3 698 348,47
28185	Matériel de téléphonie	482 000,00	432 357,10	49 642,90
28188	Autres immo. corporelles	19 006 000,00	16 001 207,17	3 004 792,83
	<b>Autres</b>	<b>0,00</b>	<b>5 299 848,03</b>	<b>-5 299 848,03</b>
192	Plus ou moins-values sur cession immo.	0,00	183 734,02	-183 734,02
2115	Terrains bâtis	0,00	1 970 000,00	-1 970 000,00
2117	Bois et forêts	0,00	143 319,48	-143 319,48
21828	Autres matériels de transport	0,00	408 439,67	-408 439,67
271	Titres immobilisés (droits de propriété)	0,00	2 594 264,86	-2 594 264,86
275	Dépôts et cautionnements versés	0,00	90,00	-90,00

(1) Détailler les articles utilisés conformément au plan de comptes.

(2) Egales aux recettes du chapitre 946 en fonctionnement.

(3) Egales aux dépenses du chapitre 946 en fonctionnement.

<b>III – VOTE DU BUDGET</b>	<b>III</b>
<b>SECTION DE FONCTIONNEMENT – VUE D'ENSEMBLE</b>	<b>B</b>

## DEPENSES

Chapitre nature	Libellé	CREDITS OUVERTS (BP+BS+DM+RAR N-1)	CREDITS EMPLOYES (OU RESTANT A EMPLOYER)			CREDITS SANS EMPLOI	Pour information, dépenses gérées dans le cadre d'une AE	Pour information, dépenses gérées hors AE
			REALISATIONS (mandats émis)	RATTACHEMENTS	RESTES A REALISER au 31/12/N (1)			
<b>Dépenses de fonctionnement – Total</b>		<b>6 571 540 158,46</b>	<b>5 516 698 826,86</b>	<b>79 507 508,22</b>	<b>0,00</b>	<b>975 333 823,38</b>	<b>1 955 638 064,14</b>	<b>3 640 568 270,94</b>
<b>93</b>	<b>Services ventilés</b>	<b>2 704 439 000,00</b>	<b>2 398 531 182,96</b>	<b>16 152 831,47</b>	<b>0,00</b>	<b>289 754 985,57</b>	<b>1 955 636 669,14</b>	<b>459 047 345,29</b>
930	Services généraux	205 851 000,00	184 043 300,78	4 444 820,58	0,00	17 362 878,64	55 933 456,19	132 554 665,17
931	Formation pro. et apprentissage	872 610 000,00	683 153 709,30	15 864,00	0,00	189 440 426,70	683 150 169,34	19 403,96
932	Enseignement	608 763 000,00	591 329 201,48	11 285 574,19	0,00	6 148 224,33	276 595 800,24	326 018 975,43
933	Culture, sports et loisirs	63 039 000,00	51 751 851,28	83 542,44	0,00	11 203 606,28	51 830 870,25	4 523,47
934	Santé et action sociale	9 841 000,00	6 543 143,77	48 695,40	0,00	3 249 160,83	6 581 839,17	10 000,00
935	Aménagement des territoires	23 954 000,00	23 418 139,10	0,00	0,00	535 860,90	23 418 139,10	0,00
936	Gestion des fonds européens	43 184 000,00	5 130 603,44	0,00	0,00	38 053 396,56	4 703 151,16	427 452,28
937	Environnement	24 784 000,00	23 544 661,65	0,00	0,00	1 239 338,35	23 543 219,41	1 442,24
938	Transports	770 472 000,00	763 585 036,76	0,00	0,00	6 886 963,24	763 585 036,76	0,00
939	Action économique	81 941 000,00	66 031 535,40	274 334,86	0,00	15 635 129,74	66 294 987,52	10 882,74
<b>94</b>	<b>Services communs non ventilés</b>	<b>3 196 677 000,00</b>	<b>3 118 167 643,90</b>	<b>63 354 676,75</b>	<b>0,00</b>	<b>15 154 679,35</b>		<b>3 181 520 925,65</b>
940	Impositions directes	2 157 439 000,00	2 156 824 860,00	0,00	0,00	614 140,00		2 156 824 860,00
941	Autres impôts et taxes	3 000 000,00	637 134,00	0,00	0,00	2 362 866,00		637 134,00
942	Dotations et participations	0,00	0,00	0,00	0,00	0,00		0,00
943	Opérations financières	134 655 000,00	62 217 547,79	63 354 676,75	0,00	9 082 775,46		125 572 224,54
944	Frais de fonctionnements groupes d'élus	2 870 000,00	2 584 286,84	0,00	0,00	285 713,16		2 582 891,84
945	Provisions et autres opérations mixtes	2 000 000,00	0,00			2 000 000,00		0,00
946	Transferts entre les sections (autres que virement)	896 713 000,00	895 903 815,27			809 184,73		895 903 815,27
947	Transferts dans section fonctionnement	0,00	0,00			0,00		0,00
<b>95</b>	<b>Chapitre de prévision sans réalisation</b>	<b>670 424 158,46</b>		<b>0,00</b>				<b>0,00</b>
953	Virement à la section d'investissement(1)	670 424 158,46		0,00				0,00
<b>Total des groupes fonctionnels</b>		<b>6 571 540 158,46</b>	<b>5 516 698 826,86</b>	<b>79 507 508,22</b>	<b>0,00</b>	<b>975 333 823,38</b>	<b>1 955 638 064,14</b>	<b>3 640 568 270,94</b>
<b>Pour information : 002 Résultat antérieur reporté N-1</b>		<b>0,00</b>	<b>0,00</b>					

(1) Pour mémoire, crédits ouverts au budget mais ne faisant pas l'objet d'émission de titres ou de mandats (opérations sans réalisation).

<b>III – VOTE DU BUDGET</b>	<b>III</b>
<b>SECTION DE FONCTIONNEMENT – VUE D'ENSEMBLE</b>	<b>B</b>

**RECETTES**

Chapitre nature	Libellé	CREDITS OUVERTS (BP+BS+DM+RAR N-1)	CREDITS EMPLOYES (OU RESTANT A EMPLOYER)			CREDITS SANS EMPLOI
			REALISATIONS (titres émis)	RATTACHEMENTS	RESTES A REALISER au 31/12/N (1)	
<b>Recettes de fonctionnement – Total</b>		<b>6 571 540 158,46</b>	<b>6 580 494 421,38</b>	<b>7 086 179,71</b>	<b>0,00</b>	<b>-16 040 442,63</b>
<b>93</b>	<b>Services ventilés</b>	<b>235 570 000,00</b>	<b>164 978 834,75</b>	<b>5 951 941,09</b>	<b>0,00</b>	<b>64 639 224,16</b>
930	Services généraux	0,00	2 488 146,92	0,00	0,00	-2 488 146,92
931	Formation pro. et apprentissage	177 199 000,00	143 499 568,13	0,00	0,00	33 699 431,87
932	Enseignement	16 850 000,00	15 858 462,50	0,00	0,00	991 537,50
933	Culture, sports et loisirs	2 600 000,00	2 943 627,27	0,00	0,00	-343 627,27
934	Santé et action sociale	0,00	15 400,00	0,00	0,00	-15 400,00
935	Aménagement des territoires	0,00	9 613,59	0,00	0,00	-9 613,59
936	Gestion des fonds européens	38 636 000,00	-184 718,06	5 951 941,09	0,00	32 868 776,97
937	Environnement	285 000,00	150 000,00	0,00	0,00	135 000,00
938	Transports	0,00	46 031,25	0,00	0,00	-46 031,25
939	Action économique	0,00	152 703,15	0,00	0,00	-152 703,15
<b>94</b>	<b>Services communs non ventilés</b>	<b>6 029 029 527,90</b>	<b>6 108 574 956,07</b>	<b>1 134 238,62</b>	<b>0,00</b>	<b>-80 679 666,79</b>
940	Impositions directes	3 187 911 989,00	3 187 072 755,33	0,00	0,00	839 233,67
941	Autres impôts et taxes	2 508 814 961,06	2 587 485 614,95	0,00	0,00	-78 670 653,89
942	Dotations et participations	8 850 000,00	9 228 428,17	0,00	0,00	-378 428,17
943	Opérations financières	8 042 577,84	11 808 237,97	1 134 238,62	0,00	-4 899 898,75
944	Frais de fonctionnements groupes d'élus	0,00	0,00	0,00	0,00	0,00
945	Provisions et autres opérations mixtes	200 000,00	200 000,00			0,00
946	<i>Transferts entre les sections</i>	<i>315 210 000,00</i>	<i>312 779 919,65</i>			<i>2 430 080,35</i>
947	<i>Transferts dans section fonctionnement</i>	<i>0,00</i>	<i>0,00</i>			<i>0,00</i>
<b>Total des groupes fonctionnels</b>		<b>6 264 599 527,90</b>	<b>6 273 553 790,82</b>	<b>7 086 179,71</b>	<b>0,00</b>	<b>-16 040 442,63</b>
<b>Pour information : 002 Résultat antérieur reporté N-1</b>		<b>306 940 630,56</b>	<b>306 940 630,56</b>			

(1) Pour mémoire, crédits ouverts au budget mais ne faisant pas l'objet d'émission de titres ou de mandats (opérations sans réalisation).

<b>III – VOTE DU BUDGET</b>	<b>III</b>
<b>B – SECTION DE FONCTIONNEMENT – 93 OPERATIONS VENTILEES</b>	<b>B 930</b>
<b>Détail par articles</b>	

CHAPITRE 930 – Services généraux AE (1) = 69 132 000,00

	2 Administration générale					3 Sécurité	4 Actions interrégionales, européennes					TOTAL DU CHAPITRE	
	20 Administration générale collectivité		21 Conseil Régional	22 Conseil Economique et Social Régional	23 Conseil culture, éducation et environnement		28 Autres organismes	41 Actions interrégionales	42 Actions européennes	43 Action relevant de la subvention globale	44 Aide publique au développement		48 Autres actions internationales
	201 Personnel non ventilé	202 Autres moyens généraux											

**DEPENSES DE FONCTIONNEMENT DANS LE CADRE D'UNE AUTORISATION D'ENGAGEMENT**

Crédits votés (2)	0,00	59 867 000,00	6 340 000,00	415 000,00	0,00	0,00	0,00	150 000,00	600 000,00	0,00	470 000,00	1 190 000,00	69 032 000,00
Réalisations	0,00	45 217 643,05	4 979 227,48	168 250,69	0,00	0,00	0,00	136 106,34	476 172,21	0,00	24 234,40	926 769,57	51 928 403,74
Rattachement	0,00	3 806 228,93	166 938,05	13 873,59	0,00	0,00	0,00	0,00	0,00	0,00	0,00	18 011,88	4 005 052,45
Restes à réaliser	0,00	0,00	0,00	0,00	0,00	0,00	0,00	0,00	0,00	0,00	0,00	0,00	0,00
Crédits sans emploi	0,00	10 843 128,02	1 193 834,47	232 875,72	0,00	0,00	0,00	13 893,66	123 827,79	0,00	445 765,60	245 218,55	13 098 543,81

**DEPENSES DE FONCTIONNEMENT HORS LE CADRE D'UNE AUTORISATION D'ENGAGEMENT**

Crédits votés (2)	123 459 000,00	0,00	10 260 000,00	3 100 000,00	0,00	0,00	0,00	0,00	0,00	0,00	0,00	0,00	136 819 000,00
Réalisations	118 665 273,21	391 633,52	10 184 547,16	2 873 443,15	0,00	0,00	0,00	0,00	0,00	0,00	0,00	0,00	132 114 897,04
Rattachement	439 768,13	0,00	0,00	0,00	0,00	0,00	0,00	0,00	0,00	0,00	0,00	0,00	439 768,13
Restes à réaliser	0,00	0,00	0,00	0,00	0,00	0,00	0,00	0,00	0,00	0,00	0,00	0,00	0,00
Crédits sans emploi	4 353 958,66	-391 633,52	75 452,84	226 556,85	0,00	0,00	0,00	0,00	0,00	0,00	0,00	0,00	4 264 334,83

**RECETTES DE FONCTIONNEMENT**

Crédits votés (2))	0,00	0,00	0,00	0,00	0,00	0,00	0,00	0,00	0,00	0,00	0,00	0,00	0,00
Réalisations	1 516 529,80	637 483,26	280 202,57	12 683,27	0,00	0,00	0,00	0,00	0,00	0,00	17 248,02	24 000,00	2 488 146,92
Rattachement	0,00	0,00	0,00	0,00	0,00	0,00	0,00	0,00	0,00	0,00	0,00	0,00	0,00
Restes à réaliser	0,00	0,00	0,00	0,00	0,00	0,00	0,00	0,00	0,00	0,00	0,00	0,00	0,00
Crédits sans emploi	-1 516 529,80	-637 483,26	-280 202,57	-12 683,27	0,00	0,00	0,00	0,00	0,00	0,00	-17 248,02	-24 000,00	-2 488 146,92

(1) Il s'agit des nouvelles AE ou des modifications d'AE existantes votées dans l'exercice.

(2) Total des crédits votés (BP + BS + DM + RAR N-1).

<b>III – VOTE DU BUDGET</b>	<b>III</b>
<b>B – SECTION DE FONCTIONNEMENT – 93 OPERATIONS VENTILEES</b>	<b>B 931</b>
<b>Détail par articles</b>	

CHAPITRE 931 – Formation professionnelle et apprentissage AE (1) = **840 632 500,00**

	0 Services communs	1 Formation professionnelle						2 Apprentissage	3 Formation sanitaire et sociale	TOTAL DU CHAPITRE
		11 Insertion sociale et professionnelle	12 Formation professionnalisante personnes	13 Formation certifiante des personnes	14 Formation des actifs occupés	15 Rémunération des stagiaires	16 Autres			

**DEPENSES DE FONCTIONNEMENT DANS LE CADRE D'UNE AUTORISATION D'ENGAGEMENT**

Crédits votés (2)	8 460 000,00	160 486 000,00	17 678 000,00	161 706 000,00	3 900 000,00	107 496 000,00	24 100 000,00	184 370 000,00	196 736 000,00	864 932 000,00
Réalisations	5 123 678,11	56 372 114,08	2 401 210,19	135 729 231,37	2 873 875,38	81 572 325,47	24 099 997,72	181 857 617,96	193 104 255,06	683 134 305,34
Rattachement	15 864,00	0,00	0,00	0,00	0,00	0,00	0,00	0,00	0,00	15 864,00
Restes à réaliser	0,00	0,00	0,00	0,00	0,00	0,00	0,00	0,00	0,00	0,00
Crédits sans emploi	3 320 457,89	104 113 885,92	15 276 789,81	25 976 768,63	1 026 124,62	25 923 674,53	2,28	2 512 382,04	3 631 744,94	181 781 830,66

**DEPENSES DE FONCTIONNEMENT HORS LE CADRE D'UNE AUTORISATION D'ENGAGEMENT**

Crédits votés (2)	0,00	7 678 000,00	0,00	0,00	0,00	0,00	0,00	0,00	0,00	7 678 000,00
Réalisations	0,00	0,00	0,00	0,00	0,00	0,00	0,00	4 500,00	14 903,96	19 403,96
Rattachement	0,00	0,00	0,00	0,00	0,00	0,00	0,00	0,00	0,00	0,00
Restes à réaliser	0,00	0,00	0,00	0,00	0,00	0,00	0,00	0,00	0,00	0,00
Crédits sans emploi	0,00	7 678 000,00	0,00	0,00	0,00	0,00	0,00	-4 500,00	-14 903,96	7 658 596,04

**RECETTES DE FONCTIONNEMENT**

Crédits votés (2))	0,00	168 699 000,00	0,00	500 000,00	0,00	0,00	0,00	8 000 000,00	0,00	177 199 000,00
Réalisations	434 815,15	0,00	0,00	121 129 101,00	0,00	0,00	4 937 169,98	15 406 887,00	1 591 595,00	143 499 568,13
Rattachement	0,00	0,00	0,00	0,00	0,00	0,00	0,00	0,00	0,00	0,00
Restes à réaliser	0,00	0,00	0,00	0,00	0,00	0,00	0,00	0,00	0,00	0,00
Crédits sans emploi	-434 815,15	168 699 000,00	0,00	-120 629 101,00	0,00	0,00	-4 937 169,98	-7 406 887,00	-1 591 595,00	33 699 431,87

(1) Il s'agit des nouvelles AE ou des modifications d'AE existantes votées dans l'exercice.

(2) Total des crédits votés (BP + BS + DM + RAR N-1).

<b>III – VOTE DU BUDGET</b>	<b>III</b>
<b>B – SECTION DE FONCTIONNEMENT – 93 OPERATIONS VENTILEES</b>	<b>B 932</b>
<b>Détail par articles</b>	

CHAPITRE 932 – Enseignement AE (1) = 310 791 000,00

	0 Services communs	1 Enseignement du premier degré	2 Enseignement du second degré				3 Enseignement supérieur	7 Sécurité	8 Autres services périscolaires et annexes	TOTAL DU CHAPITRE
			21 Collèges	22 Lycées publics	23 Lycées privés	24 Participations à des cités mixtes				

**DEPENSES DE FONCTIONNEMENT DANS LE CADRE D'UNE AUTORISATION D'ENGAGEMENT**

Crédits votés (2)	0,00	0,00	0,00	153 320 000,00	67 610 000,00	20 145 000,00	10 250 000,00	0,00	29 544 000,00	280 869 000,00
Réalisations	0,00	0,00	0,00	144 927 403,58	67 593 429,87	17 635 034,28	7 814 687,92	0,00	28 591 574,86	266 562 130,51
Rattachement	0,00	0,00	0,00	7 628 229,73	0,00	2 350 000,00	55 440,00	0,00	0,00	10 033 669,73
Restes à réaliser	0,00	0,00	0,00	0,00	0,00	0,00	0,00	0,00	0,00	0,00
Crédits sans emploi	0,00	0,00	0,00	764 366,69	16 570,13	159 965,72	2 379 872,08	0,00	952 425,14	4 273 199,76

**DEPENSES DE FONCTIONNEMENT HORS LE CADRE D'UNE AUTORISATION D'ENGAGEMENT**

Crédits votés (2)	0,00	0,00	0,00	327 894 000,00	0,00	0,00	0,00	0,00	0,00	327 894 000,00
Réalisations	0,00	0,00	0,00	324 767 070,97	0,00	0,00	0,00	0,00	0,00	324 767 070,97
Rattachement	0,00	0,00	0,00	1 251 904,46	0,00	0,00	0,00	0,00	0,00	1 251 904,46
Restes à réaliser	0,00	0,00	0,00	0,00	0,00	0,00	0,00	0,00	0,00	0,00
Crédits sans emploi	0,00	0,00	0,00	1 875 024,57	0,00	0,00	0,00	0,00	0,00	1 875 024,57

**RECETTES DE FONCTIONNEMENT**

Crédits votés (2))	0,00	0,00	0,00	7 350 000,00	0,00	9 500 000,00	0,00	0,00	0,00	16 850 000,00
Réalisations	0,00	0,00	0,00	10 222 779,10	0,00	5 169 774,80	170 895,51	0,00	295 013,09	15 858 462,50
Rattachement	0,00	0,00	0,00	0,00	0,00	0,00	0,00	0,00	0,00	0,00
Restes à réaliser	0,00	0,00	0,00	0,00	0,00	0,00	0,00	0,00	0,00	0,00
Crédits sans emploi	0,00	0,00	0,00	-2 872 779,10	0,00	4 330 225,20	-170 895,51	0,00	-295 013,09	991 537,50

(1) Il s'agit des nouvelles AE ou des modifications d'AE existantes votées dans l'exercice.

(2) Total des crédits votés (BP + BS + DM + RAR N-1).



<b>III – VOTE DU BUDGET</b>	<b>III</b>
<b>B – SECTION DE FONCTIONNEMENT – 93 OPERATIONS VENTILEES</b>	<b>B 933</b>
<b>Détail par articles</b>	

CHAPITRE 933 – Culture, sports et loisirs    **AE (1) = 64 220 000,00**

	0 Services communs	1 Culture			2 Sports	3 Loisirs	7 Sécurité	TOTAL DU CHAPITRE
		11 Enseignement artistique	12 Activités culturelles et artistiques	13 Patrimoine (bibliothèques, musées, ...)				

**DEPENSES DE FONCTIONNEMENT DANS LE CADRE D'UNE AUTORISATION D'ENGAGEMENT**

Crédits votés (2)	0,00	0,00	50 149 000,00	1 300 000,00	9 900 000,00	1 690 000,00	0,00	63 039 000,00
Réalisations	0,00	0,00	43 134 070,32	1 115 737,38	6 267 827,41	1 229 692,70	0,00	51 747 327,81
Rattachement	0,00	0,00	67 147,44	0,00	16 395,00	0,00	0,00	83 542,44
Restes à réaliser	0,00	0,00	0,00	0,00	0,00	0,00	0,00	0,00
Crédits sans emploi	0,00	0,00	6 947 782,24	184 262,62	3 615 777,59	460 307,30	0,00	11 208 129,75

**DEPENSES DE FONCTIONNEMENT HORS LE CADRE D'UNE AUTORISATION D'ENGAGEMENT**

Crédits votés (2)	0,00	0,00	0,00	0,00	0,00	0,00	0,00	0,00
Réalisations	0,00	0,00	4 523,47	0,00	0,00	0,00	0,00	4 523,47
Rattachement	0,00	0,00	0,00	0,00	0,00	0,00	0,00	0,00
Restes à réaliser	0,00	0,00	0,00	0,00	0,00	0,00	0,00	0,00
Crédits sans emploi	0,00	0,00	-4 523,47	0,00	0,00	0,00	0,00	-4 523,47

**RECETTES DE FONCTIONNEMENT**

Crédits votés (2))	0,00	0,00	2 600 000,00	0,00	0,00	0,00	0,00	2 600 000,00
Réalisations	0,00	0,00	2 839 862,35	22 264,92	81 500,00	0,00	0,00	2 943 627,27
Rattachement	0,00	0,00	0,00	0,00	0,00	0,00	0,00	0,00
Restes à réaliser	0,00	0,00	0,00	0,00	0,00	0,00	0,00	0,00
Crédits sans emploi	0,00	0,00	-239 862,35	-22 264,92	-81 500,00	0,00	0,00	-343 627,27

(1) Il s'agit des nouvelles AE ou des modifications d'AE existantes votées dans l'exercice.

(2) Total des crédits votés (BP + BS + DM + RAR N-1).

<b>III – VOTE DU BUDGET</b>	<b>III</b>
<b>B – SECTION DE FONCTIONNEMENT – 93 OPERATIONS VENTILEES</b>	<b>B 934</b>
<b>Détail par articles</b>	

CHAPITRE 934 – Santé et action sociale    **AE (1) = 9 841 000,00**

	0 Services communs	1 Santé	2 Action sociale	7 Sécurité alimentaire	TOTAL DU CHAPITRE
--	-----------------------	------------	---------------------	---------------------------	-------------------

**DEPENSES DE FONCTIONNEMENT DANS LE CADRE D'UNE AUTORISATION D'ENGAGEMENT**

Crédits votés (2)	1 545 000,00	5 141 000,00	3 155 000,00	0,00	9 841 000,00
Réalisations	980 029,04	3 826 675,18	1 726 439,55	0,00	6 533 143,77
Rattachement	0,00	48 695,40	0,00	0,00	48 695,40
Restes à réaliser	0,00	0,00	0,00	0,00	0,00
Crédits sans emploi	564 970,96	1 265 629,42	1 428 560,45	0,00	3 259 160,83

**DEPENSES DE FONCTIONNEMENT HORS LE CADRE D'UNE AUTORISATION D'ENGAGEMENT**

Crédits votés (2)	0,00	0,00	0,00	0,00	0,00
Réalisations	10 000,00	0,00	0,00	0,00	10 000,00
Rattachement	0,00	0,00	0,00	0,00	0,00
Restes à réaliser	0,00	0,00	0,00	0,00	0,00
Crédits sans emploi	-10 000,00	0,00	0,00	0,00	-10 000,00

**RECETTES DE FONCTIONNEMENT**

Crédits votés (2))	0,00	0,00	0,00	0,00	0,00
Réalisations	0,00	15 400,00	0,00	0,00	15 400,00
Rattachement	0,00	0,00	0,00	0,00	0,00
Restes à réaliser	0,00	0,00	0,00	0,00	0,00
Crédits sans emploi	0,00	-15 400,00	0,00	0,00	-15 400,00

(1) Il s'agit des nouvelles AE ou des modifications d'AE existantes votées dans l'exercice.

(2) Total des crédits votés (BP + BS + DM + RAR N-1).

<b>III – VOTE DU BUDGET</b>	<b>III</b>
<b>B – SECTION DE FONCTIONNEMENT – 93 OPERATIONS VENTILEES</b>	<b>B 935</b>
<b>Détail par articles</b>	

CHAPITRE 935 – Aménagement des territoires AE (1) = 22 773 000,00

	0 Services communs	1 Politique de la ville	2 Agglomérations et villes moyennes	3 Espace rural, autres espaces de développ	4 Habitat - (Logement)	5 Actions en faveur du littoral	6 Technologies informat <sup>e</sup> et communicat <sup>e</sup>	7 Sécurité	8 Autres actions	TOTAL DU CHAPITRE
--	-----------------------	----------------------------	--	---	---------------------------	------------------------------------	--	---------------	---------------------	-------------------

**DEPENSES DE FONCTIONNEMENT DANS LE CADRE D'UNE AUTORISATION D'ENGAGEMENT**

Crédits votés (2)	19 709 000,00	1 400 000,00	1 150 000,00	0,00	45 000,00	0,00	1 050 000,00	600 000,00	0,00	23 954 000,00
Réalisations	19 665 432,76	1 127 253,73	1 121 797,46	0,00	33 546,58	0,00	1 049 756,76	420 351,81	0,00	23 418 139,10
Rattachement	0,00	0,00	0,00	0,00	0,00	0,00	0,00	0,00	0,00	0,00
Restes à réaliser	0,00	0,00	0,00	0,00	0,00	0,00	0,00	0,00	0,00	0,00
Crédits sans emploi	43 567,24	272 746,27	28 202,54	0,00	11 453,42	0,00	243,24	179 648,19	0,00	535 860,90

**DEPENSES DE FONCTIONNEMENT HORS LE CADRE D'UNE AUTORISATION D'ENGAGEMENT**

Crédits votés (2)	0,00	0,00	0,00	0,00	0,00	0,00	0,00	0,00	0,00	0,00
Réalisations	0,00	0,00	0,00	0,00	0,00	0,00	0,00	0,00	0,00	0,00
Rattachement	0,00	0,00	0,00	0,00	0,00	0,00	0,00	0,00	0,00	0,00
Restes à réaliser	0,00	0,00	0,00	0,00	0,00	0,00	0,00	0,00	0,00	0,00
Crédits sans emploi	0,00	0,00	0,00	0,00	0,00	0,00	0,00	0,00	0,00	0,00

**RECETTES DE FONCTIONNEMENT**

Crédits votés (2)	0,00	0,00	0,00	0,00	0,00	0,00	0,00	0,00	0,00	0,00
Réalisations	0,00	9 613,59	0,00	0,00	0,00	0,00	0,00	0,00	0,00	9 613,59
Rattachement	0,00	0,00	0,00	0,00	0,00	0,00	0,00	0,00	0,00	0,00
Restes à réaliser	0,00	0,00	0,00	0,00	0,00	0,00	0,00	0,00	0,00	0,00
Crédits sans emploi	0,00	-9 613,59	0,00	0,00	0,00	0,00	0,00	0,00	0,00	-9 613,59

(1) Il s'agit des nouvelles AE ou des modifications d'AE existantes votées dans l'exercice.

(2) Total des crédits votés (BP + BS + DM + RAR N-1).

<b>III – VOTE DU BUDGET</b>	<b>III</b>
<b>B – SECTION DE FONCTIONNEMENT – 93 OPERATIONS VENTILEES</b>	<b>B 936</b>
<b>Détail par articles</b>	

CHAPITRE 936 – Gestion des fonds européens AE (1) = 57 052 000,00

	1 FSE	2 FEDER	3 Autres		TOTAL DU CHAPITRE
			30 FEADER	31 FEAMP	

**DEPENSES DE FONCTIONNEMENT DANS LE CADRE D'UNE AUTORISATION D'ENGAGEMENT**

Crédits votés (2)	17 923 000,00	4 102 000,00	15 000 000,00	0,00	37 025 000,00
Réalisations	3 837 151,33	865 999,83	0,00	0,00	4 703 151,16
Rattachement	0,00	0,00	0,00	0,00	0,00
Restes à réaliser	0,00	0,00	0,00	0,00	0,00
Crédits sans emploi	14 085 848,67	3 236 000,17	15 000 000,00	0,00	32 321 848,84

**DEPENSES DE FONCTIONNEMENT HORS LE CADRE D'UNE AUTORISATION D'ENGAGEMENT**

Crédits votés (2)	5 836 000,00	323 000,00	0,00	0,00	6 159 000,00
Réalisations	422 402,17	5 050,11	0,00	0,00	427 452,28
Rattachement	0,00	0,00	0,00	0,00	0,00
Restes à réaliser	0,00	0,00	0,00	0,00	0,00
Crédits sans emploi	5 413 597,83	317 949,89	0,00	0,00	5 731 547,72

**RECETTES DE FONCTIONNEMENT**

Crédits votés (2))	19 498 000,00	4 138 000,00	15 000 000,00	0,00	38 636 000,00
Réalisations	214 904,83	-399 622,89	0,00	0,00	-184 718,06
Rattachement	4 678 293,36	1 273 647,73	0,00	0,00	5 951 941,09
Restes à réaliser	0,00	0,00	0,00	0,00	0,00
Crédits sans emploi	14 604 801,81	3 263 975,16	15 000 000,00	0,00	32 868 776,97

(1) Il s'agit des nouvelles AE ou des modifications d'AE existantes votées dans l'exercice.

(2) Total des crédits votés (BP + BS + DM + RAR N-1).

<b>III – VOTE DU BUDGET</b>	<b>III</b>
<b>B – SECTION DE FONCTIONNEMENT – 93 OPERATIONS VENTILEES</b>	<b>B 937</b>
<b>Détail par articles</b>	

CHAPITRE 937 – Environnement AE (1) = 24 784 000,00

	0 Services communs	1 Actions transversales	2 Actions en matière des déchets	3 Politique de l'air	4 Politique de l'eau	5 Politique de l'énergie	6 Patrimoine naturel	7 Environnement infrastructures transport	8 Autres actions	TOTAL DU CHAPITRE
--	--------------------------	-------------------------------	---	-------------------------	-------------------------	--------------------------------	----------------------------	--	---------------------	-------------------

**DEPENSES DE FONCTIONNEMENT DANS LE CADRE D'UNE AUTORISATION D'ENGAGEMENT**

Crédits votés (2)	0,00	5 136 000,00	708 000,00	850 000,00	300 000,00	900 000,00	15 930 000,00	0,00	960 000,00	24 784 000,00
Réalisations	0,00	5 054 668,21	567 209,48	537 696,80	169 300,63	854 926,12	15 457 018,17	0,00	902 400,00	23 543 219,41
Rattachement	0,00	0,00	0,00	0,00	0,00	0,00	0,00	0,00	0,00	0,00
Restes à réaliser	0,00	0,00	0,00	0,00	0,00	0,00	0,00	0,00	0,00	0,00
Crédits sans emploi	0,00	81 331,79	140 790,52	312 303,20	130 699,37	45 073,88	472 981,83	0,00	57 600,00	1 240 780,59

**DEPENSES DE FONCTIONNEMENT HORS LE CADRE D'UNE AUTORISATION D'ENGAGEMENT**

Crédits votés (2)	0,00	0,00	0,00	0,00	0,00	0,00	0,00	0,00	0,00	0,00
Réalisations	0,00	0,00	0,00	0,00	0,00	0,00	1 442,24	0,00	0,00	1 442,24
Rattachement	0,00	0,00	0,00	0,00	0,00	0,00	0,00	0,00	0,00	0,00
Restes à réaliser	0,00	0,00	0,00	0,00	0,00	0,00	0,00	0,00	0,00	0,00
Crédits sans emploi	0,00	0,00	0,00	0,00	0,00	0,00	-1 442,24	0,00	0,00	-1 442,24

**RECETTES DE FONCTIONNEMENT**

Crédits votés (2))	0,00	0,00	285 000,00	0,00	0,00	0,00	0,00	0,00	0,00	285 000,00
Réalisations	0,00	0,00	150 000,00	0,00	0,00	0,00	0,00	0,00	0,00	150 000,00
Rattachement	0,00	0,00	0,00	0,00	0,00	0,00	0,00	0,00	0,00	0,00
Restes à réaliser	0,00	0,00	0,00	0,00	0,00	0,00	0,00	0,00	0,00	0,00
Crédits sans emploi	0,00	0,00	135 000,00	0,00	0,00	0,00	0,00	0,00	0,00	135 000,00

(1) Il s'agit des nouvelles AE ou des modifications d'AE existantes votées dans l'exercice.

(2) Total des crédits votés (BP + BS + DM + RAR N-1).

<b>III – VOTE DU BUDGET</b>	<b>III</b>
<b>B – SECTION DE FONCTIONNEMENT – 93 OPERATIONS VENTILEES</b>	<b>B 938</b>
<b>Détail par articles</b>	

CHAPITRE 938 – Transports AE (1) = 771 022 000,00

	0	1						
	Services communs	Transports en commun de voyageurs						
	10	11	12	13	14	15	18	
	Services communs	Transport ferroviaire régional de voyage	Gares et autres infrastructures ferrov.	Transports scolaires	Transports interurbains	Transports mixtes	Autres transports en commun	

**DEPENSES DE FONCTIONNEMENT DANS LE CADRE D'UNE AUTORISATION D'ENGAGEMENT**

Crédits votés (2)	956 000,00	755 505 000,00	0,00	0,00	0,00	0,00	0,00	14 000 000,00
Réalisations	948 143,25	754 602 884,00	0,00	0,00	0,00	0,00	0,00	8 023 027,78
Rattachement	0,00	0,00	0,00	0,00	0,00	0,00	0,00	0,00
Restes à réaliser	0,00	0,00	0,00	0,00	0,00	0,00	0,00	0,00
Crédits sans emploi	7 856,75	902 116,00	0,00	0,00	0,00	0,00	0,00	5 976 972,22

**DEPENSES DE FONCTIONNEMENT HORS LE CADRE D'UNE AUTORISATION D'ENGAGEMENT**

Crédits votés (2)	0,00	0,00	0,00	0,00	0,00	0,00	0,00	0,00
Réalisations	0,00	0,00	0,00	0,00	0,00	0,00	0,00	0,00
Rattachement	0,00	0,00	0,00	0,00	0,00	0,00	0,00	0,00
Restes à réaliser	0,00	0,00	0,00	0,00	0,00	0,00	0,00	0,00
Crédits sans emploi	0,00	0,00	0,00	0,00	0,00	0,00	0,00	0,00

**RECETTES DE FONCTIONNEMENT**

Crédits votés (2))	0,00	0,00	0,00	0,00	0,00	0,00	0,00	0,00
Réalisations	46 031,25	0,00	0,00	0,00	0,00	0,00	0,00	0,00
Rattachement	0,00	0,00	0,00	0,00	0,00	0,00	0,00	0,00
Restes à réaliser	0,00	0,00	0,00	0,00	0,00	0,00	0,00	0,00
Crédits sans emploi	-46 031,25	0,00	0,00	0,00	0,00	0,00	0,00	0,00

<b>III – VOTE DU BUDGET</b>	<b>III</b>
<b>B – SECTION DE FONCTIONNEMENT – 93 OPERATIONS VENTILEES</b> Détail par articles	<b>B 938</b>

CHAPITRE 938 – Transports (suite 1)

	2 Routes et voiries						7 Sécurité
	21 Voirie nationale	22 Voirie régionale	23 Voirie départementale	24 Voirie communale	25 Sécurité routière	28 Autres liaisons	

DEPENSES DE FONCTIONNEMENT DANS LE CADRE D'UNE AUTORISATION D'ENGAGEMENT

Crédits votés (2)	0,00	0,00	0,00	0,00	0,00	0,00	0,00
Réalisations	0,00	0,00	0,00	0,00	0,00	0,00	0,00
Rattachement	0,00	0,00	0,00	0,00	0,00	0,00	0,00
Restes à réaliser	0,00	0,00	0,00	0,00	0,00	0,00	0,00
Crédits sans emploi	0,00	0,00	0,00	0,00	0,00	0,00	0,00

DEPENSES DE FONCTIONNEMENT HORS LE CADRE D'UNE AUTORISATION D'ENGAGEMENT

Crédits votés (2)	0,00	0,00	0,00	0,00	0,00	0,00	0,00
Réalisations	0,00	0,00	0,00	0,00	0,00	0,00	0,00
Rattachement	0,00	0,00	0,00	0,00	0,00	0,00	0,00
Restes à réaliser	0,00	0,00	0,00	0,00	0,00	0,00	0,00
Crédits sans emploi	0,00	0,00	0,00	0,00	0,00	0,00	0,00

RECETTES DE FONCTIONNEMENT

Crédits votés (2))	0,00	0,00	0,00	0,00	0,00	0,00	0,00
Réalisations	0,00	0,00	0,00	0,00	0,00	0,00	0,00
Rattachement	0,00	0,00	0,00	0,00	0,00	0,00	0,00
Restes à réaliser	0,00	0,00	0,00	0,00	0,00	0,00	0,00
Crédits sans emploi	0,00	0,00	0,00	0,00	0,00	0,00	0,00

<b>III – VOTE DU BUDGET</b>	<b>III</b>
<b>B – SECTION DE FONCTIONNEMENT – 93 OPERATIONS VENTILEES</b> Détail par articles	<b>B 938</b>

CHAPITRE 938 – Transports (suite 2)

	8 Autres transports							TOTAL DU CHAPITRE
	81 Transports aériens	82 Transports maritimes	83 Transports fluviaux	84 Transports ferroviaires de marchandises	85 Liaisons multimodales	86 Infrastructures portuaires et aéroport.	88 Autres	

DEPENSES DE FONCTIONNEMENT DANS LE CADRE D'UNE AUTORISATION D'ENGAGEMENT

Crédits votés (2)	0,00	0,00	0,00	0,00	11 000,00	0,00	0,00	770 472 000,00
Réalisations	0,00	0,00	0,00	0,00	10 981,73	0,00	0,00	763 585 036,76
Rattachement	0,00	0,00	0,00	0,00	0,00	0,00	0,00	0,00
Restes à réaliser	0,00	0,00	0,00	0,00	0,00	0,00	0,00	0,00
Crédits sans emploi	0,00	0,00	0,00	0,00	18,27	0,00	0,00	6 886 963,24

DEPENSES DE FONCTIONNEMENT HORS LE CADRE D'UNE AUTORISATION D'ENGAGEMENT

Crédits votés (2)	0,00	0,00	0,00	0,00	0,00	0,00	0,00	0,00
Réalisations	0,00	0,00	0,00	0,00	0,00	0,00	0,00	0,00
Rattachement	0,00	0,00	0,00	0,00	0,00	0,00	0,00	0,00
Restes à réaliser	0,00	0,00	0,00	0,00	0,00	0,00	0,00	0,00
Crédits sans emploi	0,00	0,00	0,00	0,00	0,00	0,00	0,00	0,00

RECETTES DE FONCTIONNEMENT

Crédits votés (2))	0,00	0,00	0,00	0,00	0,00	0,00	0,00	0,00
Réalisations	0,00	0,00	0,00	0,00	0,00	0,00	0,00	46 031,25
Rattachement	0,00	0,00	0,00	0,00	0,00	0,00	0,00	0,00
Restes à réaliser	0,00	0,00	0,00	0,00	0,00	0,00	0,00	0,00
Crédits sans emploi	0,00	0,00	0,00	0,00	0,00	0,00	0,00	-46 031,25

(1) Il s'agit des nouvelles AE ou des modifications d'AE existantes votées dans l'exercice.

(2) Total des crédits votés (BP + BS + DM + RAR N-1).



<b>III – VOTE DU BUDGET</b>	<b>III</b>
<b>B – SECTION DE FONCTIONNEMENT – 93 OPERATIONS VENTILEES</b>	<b>B 939</b>
<b>Détail par articles</b>	

CHAPITRE 939 – Action économique AE (1) = 82 081 000,00

	0 Services communs	1 Interventions économiques transversales	2 Recherche et innovation	3 Agriculture, pêche, agro-industrie	4 Industrie, artisanat, commerce et autres	5 Tourisme et thermalisme	TOTAL DU CHAPITRE
--	-----------------------	--	------------------------------	--	--	------------------------------	-------------------

**DEPENSES DE FONCTIONNEMENT DANS LE CADRE D'UNE AUTORISATION D'ENGAGEMENT**

Crédits votés (2)	0,00	26 201 000,00	25 360 000,00	8 650 000,00	6 440 000,00	15 290 000,00	81 941 000,00
Réalisations	0,00	19 683 501,58	20 735 181,90	7 996 404,80	2 505 441,12	15 100 123,26	66 020 652,66
Rattachement	0,00	0,00	259 233,86	0,00	0,00	15 101,00	274 334,86
Restes à réaliser	0,00	0,00	0,00	0,00	0,00	0,00	0,00
Crédits sans emploi	0,00	6 517 498,42	4 365 584,24	653 595,20	3 934 558,88	174 775,74	15 646 012,48

**DEPENSES DE FONCTIONNEMENT HORS LE CADRE D'UNE AUTORISATION D'ENGAGEMENT**

Crédits votés (2)	0,00	0,00	0,00	0,00	0,00	0,00	0,00
Réalisations	0,00	0,00	0,00	0,00	10 882,74	0,00	10 882,74
Rattachement	0,00	0,00	0,00	0,00	0,00	0,00	0,00
Restes à réaliser	0,00	0,00	0,00	0,00	0,00	0,00	0,00
Crédits sans emploi	0,00	0,00	0,00	0,00	-10 882,74	0,00	-10 882,74

**RECETTES DE FONCTIONNEMENT**

Crédits votés (2)	0,00	0,00	0,00	0,00	0,00	0,00	0,00
Réalisations	0,00	47 716,44	103 983,02	1 003,69	0,00	0,00	152 703,15
Rattachement	0,00	0,00	0,00	0,00	0,00	0,00	0,00
Restes à réaliser	0,00	0,00	0,00	0,00	0,00	0,00	0,00
Crédits sans emploi	0,00	-47 716,44	-103 983,02	-1 003,69	0,00	0,00	-152 703,15

(1) Il s'agit des nouvelles AE ou des modifications d'AE existantes votées dans l'exercice.

(2) Total des crédits votés (BP + BS + DM + RAR N-1).

<b>III – VOTE DU BUDGET</b>	<b>III</b>
<b>B – SECTION DE FONCTIONNEMENT – 94 OPERATIONS NON VENTILEES</b> Détail par articles	<b>B 940</b>

CHAPITRE 940 – Impositions directes

Article /compte par nature (1)	Libellé	CREDITS OUVERTS (BP+BS+DM+RAR N-1)	CREDITS EMPLOYES (OU RESTANT A EMPLOYER)			CREDITS SANS EMPLOI (2)
			REALISATIONS	RATTACHEMENTS	RESTES A REALISER au 31/12	
	<b>DEPENSES</b>	<b>2 157 439 000,00</b>	<b>2 156 824 860,00</b>	<b>0,00</b>	<b>0,00</b>	<b>614 140,00</b>
73912	FNGIR	674 816 000,00	674 815 742,00	0,00	0,00	258,00
73913	Attributions de compensation CVAE	1 372 419 000,00	1 372 418 579,00	0,00	0,00	421,00
73914	Fonds péréquation rec.perçues par région	110 204 000,00	109 590 539,00	0,00	0,00	613 461,00
	<b>RECETTES</b>	<b>3 187 911 989,00</b>	<b>3 187 072 755,33</b>	<b>0,00</b>	<b>0,00</b>	<b>839 233,67</b>
73112	Cotisation sur la VAE	1 692 278 224,00	1 692 030 820,33	0,00	0,00	247 403,67
73114	Imposition forf. sur entrep. réseau	123 214 765,00	122 623 356,00	0,00	0,00	591 409,00
73123	Attributions de compensation CVAE	1 372 419 000,00	1 372 418 579,00	0,00	0,00	421,00

(1) Détailler les articles utilisés conformément au plan de comptes.

(2) Lorsque la colonne « Crédits sans emploi » fait apparaître, en recettes, un montant négatif, cela signifie que les réalisations ont été supérieures aux recettes votées.

<b>III – VOTE DU BUDGET</b>	<b>III</b>
<b>B – SECTION DE FONCTIONNEMENT – 94 OPERATIONS NON VENTILEES</b> Détail par articles	<b>B 941</b>

CHAPITRE 941-- Autres impôts et taxes

Article /compte par nature (1)	Libellé	CREDITS OUVERTS (BP+BS+DM+RAR N-1)	CREDITS EMPLOYES (OU RESTANT A EMPLOYER)			CREDITS SANS EMPLOI (2)
			REALISATIONS	RATTACHEMENTS	RESTES A REALISER au 31/12	
	<b>DEPENSES</b>	<b>3 000 000,00</b>	<b>637 134,00</b>	<b>0,00</b>	<b>0,00</b>	<b>2 362 866,00</b>
73918	Autres reversements sur impôts locaux	3 000 000,00	637 134,00	0,00	0,00	2 362 866,00
	<b>RECETTES</b>	<b>2 508 814 961,06</b>	<b>2 587 485 614,95</b>	<b>0,00</b>	<b>0,00</b>	<b>-78 670 653,89</b>
7321	TICPE 1ere part - modulation LRL	963 022 000,00	971 294 775,57	0,00	0,00	-8 272 775,57
733	Fraction de TVA	499 448 000,00	508 759 322,64	0,00	0,00	-9 311 322,64
7344	Taxe/certif. immatriculation véhicules	332 000 000,00	356 869 107,15	0,00	0,00	-24 869 107,15
7352	Taxe sur les locaux à usage de bureaux	212 939 000,00	212 938 800,00	0,00	0,00	200,00
7353	Taxe additionnelle droits de mutation	60 000 000,00	83 770 813,35	0,00	0,00	-23 770 813,35
73821	Taxe d'apprentissage	243 284 000,00	256 196 939,00	0,00	0,00	-12 912 939,00
73822	TICPE-Ressource régionale apprentissage	24 476 000,00	24 834 968,77	0,00	0,00	-358 968,77
73841	Frais de gestion	88 110 961,06	88 110 961,06	0,00	0,00	0,00
73842	TICPE FPA	38 882 000,00	38 951 843,99	0,00	0,00	-69 843,99
7385	TICPE Primes employeurs apprentis	30 818 000,00	29 819 035,78	0,00	0,00	998 964,22
7388	Autres	15 835 000,00	15 939 047,64	0,00	0,00	-104 047,64

(1) Détailler les articles utilisés conformément au plan de comptes.

(2) Lorsque la colonne « crédits sans emploi » fait apparaître, en recettes, un montant négatif, cela signifie que les réalisations ont été supérieures aux recettes votées.

<b>III – VOTE DU BUDGET</b>	<b>III</b>
<b>B – SECTION DE FONCTIONNEMENT – 94 OPERATIONS NON VENTILEES</b> Détail par articles	<b>B 942</b>

CHAPITRE 942 – Dotations et participations

Article /compte par nature (1)	Libellé	CREDITS OUVERTS (BP+BS+DM+RAR N-1)	CREDITS EMPLOYES (OU RESTANT A EMPLOYER)			CREDITS SANS EMPLOI (2)
			REALISATIONS	RATTACHEMENTS	RESTES A REALISER au 31/12	
	<b>DEPENSES</b>	<b>0,00</b>	<b>0,00</b>	<b>0,00</b>	<b>0,00</b>	<b>0,00</b>
	<b>RECETTES</b>	<b>8 850 000,00</b>	<b>9 228 428,17</b>	<b>0,00</b>	<b>0,00</b>	<b>-378 428,17</b>
7413	DGF des permanents syndicaux	0,00	150 747,74	0,00	0,00	-150 747,74
744	FCTVA	30 000,00	9 651,43	0,00	0,00	20 348,57
7461	DGD	8 820 000,00	8 820 204,00	0,00	0,00	-204,00
74833	Etat - Compensation CET (CVAE et CFE)	0,00	247 825,00	0,00	0,00	-247 825,00

(1) Détailler les articles utilisés conformément au plan de comptes.

(2) Lorsque la colonne « crédits sans emploi » fait apparaître, en recettes, un montant négatif, cela signifie que les réalisations ont été supérieures aux recettes votées.

<b>III – VOTE DU BUDGET</b>	<b>III</b>
<b>B – SECTION DE FONCTIONNEMENT – 94 OPERATIONS NON VENTILEES</b> Détail par articles	<b>B 943</b>

CHAPITRE 943 – Opérations financières

Article /compte par nature (1)	Libellé	CREDITS OUVERTS (BP+BS+DM+RAR N-1)	CREDITS EMPLOYES (OU RESTANT A EMPLOYER)			CREDITS SANS EMPLOI (2)
			REALISATIONS	RATTACHEMENTS	RESTES A REALISER au 31/12	
	<b>DEPENSES</b>	<b>134 655 000,00</b>	<b>62 217 547,79</b>	<b>63 354 676,75</b>	<b>0,00</b>	<b>9 082 775,46</b>
6182	Documentation générale et technique	75 000,00	7 085,00	0,00	0,00	67 915,00
6228	Divers	925 000,00	113 584,52	0,00	0,00	811 415,48
627	Services bancaires et assimilés	300 000,00	31 998,06	0,00	0,00	268 001,94
6541	Créances admises en non-valeur	0,00	5 250,00	0,00	0,00	-5 250,00
66111	Intérêts réglés à l'échéance	121 081 000,00	118 881 232,15	0,00	0,00	2 199 767,85
66112	Intérêts - Rattachement des ICNE	-3 535 000,00	-70 295 890,84	63 354 676,75	0,00	3 406 214,09
6688	Autres	15 809 000,00	13 474 288,90	0,00	0,00	2 334 711,10
	<b>RECETTES</b>	<b>8 042 577,84</b>	<b>11 808 237,97</b>	<b>1 134 238,62</b>	<b>0,00</b>	<b>-4 899 898,75</b>
7622	Prod. Immo. fin. - rattachement ICNE	-6 214 000,00	-7 376 853,88	1 134 238,62	0,00	28 615,26
7688	Autres	14 256 577,84	14 261 061,30	0,00	0,00	-4 483,46
775	Produits des cessions d'immobilisations	0,00	4 908 878,15	0,00	0,00	-4 908 878,15
7788	Produits exceptionnels divers	0,00	15 152,40	0,00	0,00	-15 152,40

(1) Détailler les articles utilisés conformément au plan de comptes.

(2) Lorsque la colonne « crédits sans emploi » fait apparaître, en recettes, un montant négatif, cela signifie que les réalisations ont été supérieures aux recettes votées.

**Pour information : détail du calcul des ICNE**

Compte D66112 (3)	Montant des ICNE de l'exercice	63 354 676,75
	- Montant des ICNE de l'exercice N-1	70 295 890,84
	= Différence ICNE N – ICNE N-1	-6 941 214,09
Compte R7622 (4)	Montant des ICNE de l'exercice	1 134 238,62
	- Montant des ICNE de l'exercice N-1	7 376 853,88
	= Différence ICNE N – ICNE N-1	-6 242 615,26

(3) Si le mandatement des ICNE de l'exercice est inférieur au montant de l'exercice N-1, le montant du compte 66112 sera négatif.

(4) Si le mandatement des ICNE de l'exercice est inférieur au montant de l'exercice N-1, le montant du compte 7622 sera négatif.

<b>III – VOTE DU BUDGET</b>	<b>III</b>
<b>B – SECTION DE FONCTIONNEMENT – 94 OPERATIONS NON VENTILEES</b> Détail par articles	<b>B 944</b>

CHAPITRE 944 – Frais de fonctionnements des groupes d'élus

Article /compte par nature (1)	Libellé	CREDITS OUVERTS (BP+BS+DM+RAR N-1)	CREDITS EMPLOYES (OU RESTANT A EMPLOYER)			CREDITS SANS EMPLOI
			REALISATIONS	RATTACHEMENTS	RESTES A REALISER au 31/12	
	<b>DEPENSES</b>	<b>2 870 000,00</b>	<b>2 584 286,84</b>	<b>0,00</b>	<b>0,00</b>	<b>285 713,16</b>
6184	Frais de formation	30 000,00	0,00	0,00	0,00	30 000,00
6185	Frais de colloques et de séminaires	10 000,00	0,00	0,00	0,00	10 000,00
6454	Cotisations aux A.S.S.E.D.I.C.	108 000,00	72 350,00	0,00	0,00	35 650,00
6535	Formation	0,00	1 395,00	0,00	0,00	-1 395,00
65861	Frais de personnel	2 722 000,00	2 510 541,84	0,00	0,00	211 458,16
	<b>RECETTES</b>	<b>0,00</b>	<b>0,00</b>	<b>0,00</b>	<b>0,00</b>	<b>0,00</b>

(1) Détailler les articles utilisés conformément au plan de comptes.

<b>III – VOTE DU BUDGET</b>	<b>III</b>
<b>B – SECTION DE FONCTIONNEMENT – 94 OPERATIONS NON VENTILEES</b> Détail par articles	<b>B 945</b>

## CHAPITRE 945 – Provisions et autres opérations mixtes (opérations semi-budgétaires)

Article /compte par nature (1)	Libellé	CREDITS OUVERTS (BP+BS+DM+RAR N-1)	CREDITS EMPLOYES REALISATIONS	CREDITS SANS EMPLOI (2)
	<b>DEPENSES</b>	<b>2 000 000,00</b>	<b>0,00</b>	<b>2 000 000,00</b>
6815	Dot. prov. pour risques fonct. courant	2 000 000,00	0,00	2 000 000,00
	<b>RECETTES</b>	<b>200 000,00</b>	<b>200 000,00</b>	<b>0,00</b>
7815	Rep. prov. charges fonctionnt courant	200 000,00	200 000,00	0,00

(1) Détailler les articles utilisés conformément au plan de comptes.

(2) Lorsque la colonne « crédits sans emploi » fait apparaître, en recettes, un montant négatif, cela signifie que les réalisations ont été supérieures aux recettes votées.

<b>III – VOTE DU BUDGET</b>	<b>III</b>
<b>B – SECTION DE FONCTIONNEMENT – 94 OPERATIONS NON VENTILEES</b> Détail par articles	<b>B 946</b>

CHAPITRE 946 – Transferts entre les sections  
(A l'exclusion du virement à la section d'investissement)

Article /compte par nature (1)	Libellé	CREDITS OUVERTS (BP+BS+DM+RAR N-1)	CREDITS EMPLOYES REALISATIONS	CREDITS SANS EMPLOI (2)
	<b>DEPENSES (3)</b>	<b>896 713 000,00</b>	<b>895 903 815,27</b>	<b>809 184,73</b>
	<i>Dot. aux amortissements et provisions</i>	<i>896 713 000,00</i>	<i>890 603 967,24</i>	<i>6 109 032,76</i>
6811	<i>Dot. amort. Immos incorporelles</i>	<i>896 713 000,00</i>	<i>890 603 967,24</i>	<i>6 109 032,76</i>
	<b>Autres</b>	<b>0,00</b>	<b>5 299 848,03</b>	<b>-5 299 848,03</b>
675	<i>Valeur comptable immobilisations cédées</i>	<i>0,00</i>	<i>5 116 114,01</i>	<i>-5 116 114,01</i>
6761	<i>Différences sur réalisations (positives)</i>	<i>0,00</i>	<i>183 734,02</i>	<i>-183 734,02</i>
	<b>RECETTES (4)</b>	<b>315 210 000,00</b>	<b>312 779 919,65</b>	<b>2 430 080,35</b>
	<i>Reprises sur autofinancement</i>	<i>315 210 000,00</i>	<i>312 388 949,77</i>	<i>2 821 050,23</i>
777	<i>Quote-part subv invest transf cpte résul</i>	<i>315 210 000,00</i>	<i>312 388 949,77</i>	<i>2 821 050,23</i>
	<b>Transfert de charges</b>	<b>0,00</b>	<b>390 969,88</b>	<b>-390 969,88</b>
7761	<i>Différences sur réalisations (négatives)</i>	<i>0,00</i>	<i>390 969,88</i>	<i>-390 969,88</i>

(1) Détailler les articles utilisés conformément au plan de comptes.

(2) Lorsque la colonne « Crédits sans emploi » fait apparaître, en recettes, un montant négatif, cela signifie que les réalisations ont été supérieures aux recettes votées.

(3) Egales aux recettes du chapitre 926 en investissement.

(4) Egales aux dépenses du chapitre 926 en investissement.



<b>III – VOTE DU BUDGET</b>	<b>III</b>
<b>B – SECTION DE FONCTIONNEMENT – 94 OPERATIONS NON VENTILEES</b> Détail par articles	<b>B 947</b>

CHAPITRE 947 – Transferts à l'intérieur de la section de fonctionnement

Article / compte par nature (1)	Libellé	CREDITS OUVERTS (BP + BS + DM + RAR N-1)	CREDITS EMPLOYES REALISATIONS	CREDITS SANS EMPLOI (2)
	<i>DEPENSES (3)</i>	<i>0,00</i>	<i>0,00</i>	<i>0,00</i>
	<i>RECETTES (3)</i>	<i>0,00</i>	<i>0,00</i>	<i>0,00</i>

(1) Détailler les articles utilisés conformément au plan de comptes.

(2) Lorsque la colonne « Crédits sans emploi » fait apparaître, en recettes, un montant négatif, cela signifie que les réalisations ont été supérieures aux recettes votées.

(3) Les dépenses du chapitre sont égales aux recettes.

<b>IV – PRESENTATION CROISEE</b>	<b>IV</b>
<b>SECTION D'INVESTISSEMENT – 90 OPERATIONS VENTILEES</b>	<b>A/900</b>
<b>Détail par articles</b>	

**CHAPITRE 900 – Services généraux**

Article / compte par nature	Libellé	2 Administration générale					3 Sécurité	4 Actions interrégionales, européennes					TOTAL DU CHAPITRE	
		20 Administration générale collectivité		21 Conseil Régional	22 Conseil Economique et Social Régional	23 Conseil culture, éducation et environnement		28 Autres organismes	41 Actions interrégionales	42 Actions européennes	43 Actions relevant de la subvent* globale	44 Aide publique au développement		48 Autres actions internationales
		201 Personnel non ventilé	202 Autres moyens généraux											
<b>DEPENSES</b>		<b>88 096,00</b>	<b>24 484 221,89</b>	<b>432 725,00</b>	<b>0,00</b>	<b>0,00</b>	<b>0,00</b>	<b>0,00</b>	<b>124 165,53</b>	<b>0,00</b>	<b>0,00</b>	<b>536 724,48</b>	<b>207 526,56</b>	<b>25 873 459,46</b>
2031	Frais d'études	8 091,90	3 206 099,41	0,00	0,00	0,00	0,00	0,00	0,00	0,00	0,00	0,00	0,00	3 214 191,31
2033	Frais d'insertion	0,00	30 317,76	0,00	0,00	0,00	0,00	0,00	0,00	0,00	0,00	0,00	0,00	30 317,76
204181	Autres org pub - Biens mob, mat, études	0,00	0,00	0,00	0,00	0,00	0,00	0,00	118 915,53	0,00	0,00	0,00	0,00	118 915,53
204182	Autres org pub - Bâtiments et installat°	0,00	0,00	0,00	0,00	0,00	0,00	0,00	0,00	0,00	0,00	85 858,65	40 000,00	125 858,65
20421	Privé : Bien mobilier, matériel	0,00	0,00	0,00	0,00	0,00	0,00	0,00	5 250,00	0,00	0,00	179 067,33	0,00	184 317,33
20422	Privé : Bâtiments, installations	0,00	0,00	432 725,00	0,00	0,00	0,00	0,00	0,00	0,00	0,00	271 798,50	167 526,56	872 050,06
2051	Concessions, droits similaires	0,00	4 691 922,64	0,00	0,00	0,00	0,00	0,00	0,00	0,00	0,00	0,00	0,00	4 691 922,64
21578	Autre matériel technique	6 694,87	325 836,19	0,00	0,00	0,00	0,00	0,00	0,00	0,00	0,00	0,00	0,00	332 531,06
2181	Installat° générales, agencements	0,00	370 945,71	0,00	0,00	0,00	0,00	0,00	0,00	0,00	0,00	0,00	0,00	370 945,71
21828	Autres matériels de transport	0,00	152 659,08	0,00	0,00	0,00	0,00	0,00	0,00	0,00	0,00	0,00	0,00	152 659,08
21838	Autre matériel informatique	0,00	1 413 338,16	0,00	0,00	0,00	0,00	0,00	0,00	0,00	0,00	0,00	0,00	1 413 338,16
21848	Autres matériels de bureau et mobiliers	73 309,23	1 408 370,36	0,00	0,00	0,00	0,00	0,00	0,00	0,00	0,00	0,00	0,00	1 481 679,59
2185	Matériel de téléphonie	0,00	290 624,52	0,00	0,00	0,00	0,00	0,00	0,00	0,00	0,00	0,00	0,00	290 624,52
2188	Autres immobilisations corporelles	0,00	19 111,18	0,00	0,00	0,00	0,00	0,00	0,00	0,00	0,00	0,00	0,00	19 111,18
2313	Constructions	0,00	9 523 089,36	0,00	0,00	0,00	0,00	0,00	0,00	0,00	0,00	0,00	0,00	9 523 089,36

Article / compte par nature	Libellé	2 Administration générale					3 Sécurité	4 Actions interrégionales, européennes					TOTAL DU CHAPITRE	
		20 Administration générale collectivité		21 Conseil Régional	22 Conseil Economique et Social Régional	23 Conseil culture, éducation et environnement		28 Autres organismes	41 Actions interrégionales	42 Actions européennes	43 Actions relevant de la subvent° globale	44 Aide publique au développement		48 Autres actions internationales
		201 Personnel non ventilé	202 Autres moyens généraux											
237	Avances commandes immo incorporelles	0,00	3 168,15	0,00	0,00	0,00	0,00	0,00	0,00	0,00	0,00	0,00	3 168,15	
238	Avances commandes immo corporelles	0,00	2 899 647,27	0,00	0,00	0,00	0,00	0,00	0,00	0,00	0,00	0,00	2 899 647,27	
275	Dépôts et cautionnements versés	0,00	149 092,10	0,00	0,00	0,00	0,00	0,00	0,00	0,00	0,00	0,00	149 092,10	
<b>RECETTES</b>		<b>0,00</b>	<b>1 827,45</b>	<b>0,00</b>	<b>0,00</b>	<b>0,00</b>	<b>0,00</b>	<b>0,00</b>	<b>0,00</b>	<b>0,00</b>	<b>22 973,10</b>	<b>0,00</b>	<b>24 800,55</b>	
204182	Autres org pub - Bâtiments et installat°	0,00	0,00	0,00	0,00	0,00	0,00	0,00	0,00	0,00	22 973,10	0,00	22 973,10	
2313	Constructions	0,00	1 249,82	0,00	0,00	0,00	0,00	0,00	0,00	0,00	0,00	0,00	1 249,82	
275	Dépôts et cautionnements versés	0,00	577,63	0,00	0,00	0,00	0,00	0,00	0,00	0,00	0,00	0,00	577,63	

<b>IV – PRESENTATION CROISEE</b>	<b>IV</b>
<b>SECTION D'INVESTISSEMENT – 90 OPERATIONS VENTILEES</b>	<b>A/901</b>
<b>Détail par articles</b>	

**CHAPITRE 901 – Formation professionnelle et apprentissage**

Article /compte par nature	Libellé	0 Services communs	1 Formation professionnelle					2 Apprentissage	3 Formation sanitaire et sociale	TOTAL DU CHAPITRE	
			11 Insertion sociale et professionnelle	12 Formation professionnalisante personnes	13 Formation certifiante des personnes	14 Formation des actifs occupés	15 Rémunération des stagiaires				16 Autres
<b>DEPENSES</b>		<b>0,00</b>	<b>0,00</b>	<b>0,00</b>	<b>0,00</b>	<b>0,00</b>	<b>0,00</b>	<b>0,00</b>	<b>26 743 367,93</b>	<b>1 484 314,96</b>	<b>28 227 682,89</b>
2031	Frais d'études	0,00	0,00	0,00	0,00	0,00	0,00	0,00	2 064,97	0,00	2 064,97
204181	Autres org pub - Biens mob, mat, études	0,00	0,00	0,00	0,00	0,00	0,00	0,00	1 704 361,51	506 864,96	2 211 226,47
204182	Autres org pub - Bâtiments et installat*	0,00	0,00	0,00	0,00	0,00	0,00	0,00	7 120 009,14	305 763,08	7 425 772,22
20421	Privé : Bien mobilier, matériel	0,00	0,00	0,00	0,00	0,00	0,00	0,00	3 367 072,90	23 367,46	3 390 440,36
20422	Privé : Bâtiments, installations	0,00	0,00	0,00	0,00	0,00	0,00	0,00	14 477 113,70	648 319,46	15 125 433,16
20431	Subv.Scol : Bien mobilier, matériel	0,00	0,00	0,00	0,00	0,00	0,00	0,00	72 745,71	0,00	72 745,71
<b>RECETTES</b>		<b>0,00</b>	<b>0,00</b>	<b>0,00</b>	<b>0,00</b>	<b>0,00</b>	<b>0,00</b>	<b>0,00</b>	<b>785 971,14</b>	<b>0,00</b>	<b>785 971,14</b>
238	Avances commandes immo corporelles	0,00	0,00	0,00	0,00	0,00	0,00	0,00	785 971,14	0,00	785 971,14

<b>IV – PRESENTATION CROISEE</b>	<b>IV</b>
<b>SECTION D'INVESTISSEMENT – 90 OPERATIONS VENTILEES</b>	<b>A/902</b>
<b>Détail par articles</b>	

**CHAPITRE 902 – Enseignement**

Article /compte par nature	Libellé	0	1	2			3	7	8	TOTAL DU CHAPITRE	
		Services communs	Enseignement du premier degré	Enseignement du second degré			Enseignement supérieur	Sécurité	Autres services périscolaires et annexes		
<b>DEPENSES</b>		<b>0,00</b>	<b>3 579 149,26</b>	<b>0,00</b>	<b>364 182 096,59</b>	<b>2 333 138,24</b>	<b>74 936 131,80</b>	<b>70 208 837,18</b>	<b>4 999 283,44</b>	<b>85 388 404,55</b>	<b>605 627 041,06</b>
2031	Frais d'études	0,00	0,00	0,00	11 886 550,05	0,00	1 655 124,99	72 209,02	486 226,84	675,00	14 100 785,90
2033	Frais d'insertion	0,00	0,00	0,00	78 179,04	0,00	7 992,00	0,00	0,00	0,00	86 171,04
204111	Subv. Etat : Bien mobilier, matériel	0,00	0,00	0,00	0,00	0,00	0,00	0,00	0,00	8 575,00	8 575,00
204112	Subv. Etat : Bâtiments, installations	0,00	0,00	0,00	0,00	0,00	0,00	3 000 000,00	0,00	0,00	3 000 000,00
204131	Subv. Dpt : Bien mobilier, matériel	0,00	0,00	0,00	162 585,00	0,00	0,00	0,00	0,00	0,00	162 585,00
204141	Subv.Cne : Bien mobilier, matériel	0,00	453 831,60	0,00	0,00	0,00	0,00	0,00	0,00	0,00	453 831,60
204142	Subv.Cne : Bâtiments, installations	0,00	3 125 317,66	0,00	0,00	0,00	0,00	0,00	0,00	1 223 633,98	4 348 951,64
204181	Autres org pub - Biens mob, mat, études	0,00	0,00	0,00	0,00	0,00	0,00	725 236,37	0,00	0,00	725 236,37
204182	Autres org pub - Bâtiments et installat°	0,00	0,00	0,00	0,00	0,00	0,00	14 667 618,49	0,00	0,00	14 667 618,49
20421	Privé : Bien mobilier, matériel	0,00	0,00	0,00	4 951,00	0,00	0,00	27 029,77	0,00	0,00	31 980,77
20422	Privé : Bâtiments, installations	0,00	0,00	0,00	0,00	2 333 138,24	0,00	0,00	860 117,05	0,00	3 193 255,29
20432	Subv.Scol : Bâtiments, installations	0,00	0,00	0,00	0,00	0,00	0,00	0,00	35 645,60	0,00	35 645,60
2051	Concessions, droits similaires	0,00	0,00	0,00	0,00	0,00	0,00	197 409,03	0,00	0,00	197 409,03
2111	Terrains nus	0,00	0,00	0,00	1 485 078,74	0,00	0,00	0,00	0,00	0,00	1 485 078,74
21312	Bâtiments scolaires	0,00	0,00	0,00	913 154,84	0,00	0,00	0,00	0,00	0,00	913 154,84
21351	Bâtiments publics	0,00	0,00	0,00	3 992 004,07	0,00	437 005,52	0,00	0,00	0,00	4 429 009,59
21572	Matériel technique scolaire	0,00	0,00	0,00	2 560 545,94	0,00	305 572,11	0,00	0,00	0,00	2 866 118,05
21578	Autre matériel technique	0,00	0,00	0,00	1 458 034,00	0,00	20 143,20	0,00	0,00	0,00	1 478 177,20
21828	Autres matériels de transport	0,00	0,00	0,00	107 968,61	0,00	15 611,52	0,00	0,00	0,00	123 580,13
21831	Matériel informatique scolaire	0,00	0,00	0,00	25 487 231,81	0,00	1 644 140,64	0,00	0,00	45 006 617,81	72 137 990,26
21841	Matériel de bureau et mobilier scolaires	0,00	0,00	0,00	6 043 833,04	0,00	517 760,60	0,00	0,00	0,00	6 561 593,64
2188	Autres immobilisations corporelles	0,00	0,00	0,00	0,00	0,00	0,00	0,00	0,00	38 507 333,37	38 507 333,37
2313	Constructions	0,00	0,00	0,00	59 146 231,00	0,00	6 869 937,87	0,00	1 096 859,07	125 959,39	67 238 987,33

Article /compte par nature	Libellé	0 Services communs	1 Enseignement du premier degré	2 Enseignement du second degré			3 Enseignement supérieur	7 Sécurité	8 Autres services périscolaires et annexes	TOTAL DU CHAPITRE	
2318	Autres immo. corporelles en cours	0,00	0,00	0,00	0,00	0,00	954 334,50	0,00	0,00	954 334,50	
235	Part investissement PPP	0,00	0,00	0,00	8 620 800,00	0,00	0,00	0,00	0,00	8 620 800,00	
236	Avances aux EPLE sur immos régionales	0,00	0,00	0,00	34 329 338,86	0,00	5 385 064,48	0,00	2 460 163,00	515 610,00	42 690 176,34
238	Avances commandes immo corporelles	0,00	0,00	0,00	207 905 610,59	0,00	54 334 315,00	50 565 000,00	0,00	0,00	312 804 925,59
4551	Opérat° invest.établist publics enseignt	0,00	0,00	0,00	0,00	0,00	3 737 916,62	0,00	60 271,88	0,00	3 798 188,50
4552	Opérations d'investissement sur EPLE	0,00	0,00	0,00	0,00	0,00	5 547,25	0,00	0,00	0,00	5 547,25
<b>RECETTES</b>		<b>86 089 190,00</b>	<b>0,00</b>	<b>0,00</b>	<b>12 215 360,78</b>	<b>0,00</b>	<b>918 089,31</b>	<b>268 402,55</b>	<b>0,00</b>	<b>0,00</b>	<b>99 491 042,64</b>
1311	Subv. transf. Etat et établ. Nationaux	0,00	0,00	0,00	247 992,20	0,00	0,00	0,00	0,00	0,00	247 992,20
1332	Dotation régionale d'équipement scolaire	86 089 190,00	0,00	0,00	0,00	0,00	0,00	0,00	0,00	0,00	86 089 190,00
21831	Matériel informatique scolaire	0,00	0,00	0,00	517 079,66	0,00	1 202,53	0,00	0,00	0,00	518 282,19
2313	Constructions	0,00	0,00	0,00	15 009,26	0,00	58,46	0,00	0,00	0,00	15 067,72
2318	Autres immo. corporelles en cours	0,00	0,00	0,00	0,00	0,00	0,00	116 789,64	0,00	0,00	116 789,64
236	Avances aux EPLE sur immos régionales	0,00	0,00	0,00	2 330 216,18	0,00	0,00	0,00	0,00	0,00	2 330 216,18
238	Avances commandes immo corporelles	0,00	0,00	0,00	9 105 063,48	0,00	0,00	151 612,91	0,00	0,00	9 256 676,39
4552	Opérations d'investissement sur EPLE	0,00	0,00	0,00	0,00	0,00	916 828,32	0,00	0,00	0,00	916 828,32

<b>IV – PRESENTATION CROISEE</b>	<b>IV</b>
<b>SECTION D'INVESTISSEMENT – 90 OPERATIONS VENTILEES</b>	<b>A/903</b>
<b>Détail par articles</b>	

**CHAPITRE 903 – Culture, sports et loisirs**

Article /compte par nature	Libellé	0 Services communs	1 Culture		2 Sports	3 Loisirs	7 Sécurité	TOTAL DU CHAPITRE	
<b>DEPENSES</b>		<b>0,00</b>	<b>805 390,55</b>	<b>25 693 143,08</b>	<b>14 249 104,95</b>	<b>40 041 638,42</b>	<b>13 577 446,51</b>	<b>2 979 715,33</b>	<b>97 346 438,84</b>
2031	Frais d'études	0,00	0,00	0,00	3 726,00	187 166,93	3 264,00	13 013,06	207 169,99
2033	Frais d'insertion	0,00	0,00	0,00	0,00	1 296,00	1 404,00	0,00	2 700,00
204131	Subv. Dpt : Bien mobilier, matériel	0,00	0,00	0,00	87 600,00	0,00	0,00	0,00	87 600,00
204132	Subv. Dpt : Bâtiments, installations	0,00	0,00	0,00	369 339,39	0,00	0,00	0,00	369 339,39
204141	Subv.Cne : Bien mobilier, matériel	0,00	0,00	363 754,36	25 348,50	400 845,95	0,00	0,00	789 948,81
204142	Subv.Cne : Bâtiments, installations	0,00	805 390,55	6 053 284,77	2 857 584,74	13 446 146,91	0,00	0,00	23 162 406,97
204162	Subv. SPIC : Bâtiments, installations	0,00	0,00	19 195,44	0,00	0,00	0,00	0,00	19 195,44
204163	Subv. SPIC : Projet infrastructure	0,00	0,00	0,00	0,00	16 875 000,00	0,00	0,00	16 875 000,00
204181	Autres org pub - Biens mob, mat, études	0,00	0,00	51 882,00	0,00	0,00	0,00	0,00	51 882,00
204182	Autres org pub - Bâtiments et installat°	0,00	0,00	0,00	94 447,84	0,00	5 570 142,49	1 694 057,05	7 358 647,38
20421	Privé : Bien mobilier, matériel	0,00	0,00	1 185 824,23	184 561,83	121 421,32	0,00	0,00	1 491 807,38
20422	Privé : Bâtiments, installations	0,00	0,00	2 122 393,32	542 980,71	3 276 386,06	0,00	0,00	5 941 760,09
20423	Privé : Projet infrastructure	0,00	0,00	0,00	10 000 000,00	0,00	0,00	0,00	10 000 000,00
2115	Terrains bâtis	0,00	0,00	0,00	26 736,08	0,00	3 047 567,65	0,00	3 074 303,73
21318	Autres bâtiments publics	0,00	0,00	0,00	0,00	0,00	56 774,86	0,00	56 774,86
2181	Installat° générales, agencements	0,00	0,00	0,00	42 779,86	161 727,74	174 291,05	194 645,22	573 443,87
21828	Autres matériels de transport	0,00	0,00	0,00	0,00	17 987,10	0,00	0,00	17 987,10
21838	Autre matériel informatique	0,00	0,00	0,00	0,00	6 096,00	0,00	0,00	6 096,00
21848	Autres matériels de bureau et mobiliers	0,00	0,00	0,00	0,00	61 439,53	0,00	0,00	61 439,53
2188	Autres immobilisations corporelles	0,00	0,00	0,00	14 000,00	251 034,97	0,00	0,00	265 034,97
2313	Constructions	0,00	0,00	0,00	0,00	454 098,81	47 695,20	0,00	501 794,01
238	Avances commandes immo corporelles	0,00	0,00	0,00	0,00	4 780 991,10	4 676 307,26	1 078 000,00	10 535 298,36
2745	Avances remboursables	0,00	0,00	221 324,00	0,00	0,00	0,00	0,00	221 324,00
2764	Créances/particuliers, pers. droit privé	0,00	0,00	15 675 484,96	0,00	0,00	0,00	0,00	15 675 484,96
<b>RECETTES</b>		<b>0,00</b>	<b>0,00</b>	<b>11 279,36</b>	<b>1 004 306,10</b>	<b>982 350,92</b>	<b>0,00</b>	<b>0,00</b>	<b>1 997 936,38</b>
1311	Subv. transf. Etat et établ. Nationaux	0,00	0,00	0,00	1 004 306,10	982 350,92	0,00	0,00	1 986 657,02
2764	Créances/particuliers, pers. droit privé	0,00	0,00	11 279,36	0,00	0,00	0,00	0,00	11 279,36

<b>IV – PRESENTATION CROISEE</b>	<b>IV</b>
<b>SECTION D'INVESTISSEMENT – 90 OPERATIONS VENTILEES</b> Détail par articles	<b>A/904</b>

**CHAPITRE 904 – Santé et action sociale**

Article /compte par nature	Libellé	0 Services communs	1 Santé	2 Action sociale	7 Sécurité alimentaire	TOTAL DU CHAPITRE
<b>DEPENSES</b>		<b>0,00</b>	<b>3 972 836,82</b>	<b>10 425 187,74</b>	<b>0,00</b>	<b>14 398 024,56</b>
204141	Subv.Cne : Bien mobilier, matériel	0,00	44 397,70	19 146,42	0,00	63 544,12
204142	Subv.Cne : Bâtiments, installations	0,00	1 056 801,87	845 222,43	0,00	1 902 024,30
204162	Subv. SPIC : Bâtiments, installations	0,00	0,00	817 645,27	0,00	817 645,27
204181	Autres org pub - Biens mob, mat, études	0,00	0,00	1 996,40	0,00	1 996,40
204182	Autres org pub - Bâtiments et installat°	0,00	0,00	1 502 727,28	0,00	1 502 727,28
20421	Privé : Bien mobilier, matériel	0,00	247 586,13	348 458,26	0,00	596 044,39
20422	Privé : Bâtiments, installations	0,00	2 624 051,12	6 889 991,68	0,00	9 514 042,80
<b>RECETTES</b>		<b>0,00</b>	<b>0,00</b>	<b>0,00</b>	<b>0,00</b>	<b>0,00</b>



<b>IV – PRESENTATION CROISEE</b>	<b>IV</b>
<b>SECTION D'INVESTISSEMENT – 90 OPERATIONS VENTILEES</b>	<b>A/905</b>
<b>Détail par articles</b>	

**CHAPITRE 905 – Aménagement des territoires**

Article /compte par nature	Libellé	0 Services communs	1 Politique de la ville	2 Agglomérations et villes moyennes	3 Espace rural, autres espaces de dévelopt	4 Habitat - (Logement)	5 Actions en faveur du littoral	6 Technologies informat° et communicat°	7 Sécurité	8 Autres actions	TOTAL DU CHAPITRE
<b>DEPENSES</b>		<b>236 066,00</b>	<b>8 494 622,69</b>	<b>65 804 377,73</b>	<b>10 407 403,88</b>	<b>66 999 526,28</b>	<b>0,00</b>	<b>13 847 443,60</b>	<b>7 028 518,42</b>	<b>0,00</b>	<b>172 817 958,60</b>
204112	Subv. Etat : Bâtiments, installations	0,00	0,00	0,00	0,00	0,00	0,00	0,00	2 590 596,03	0,00	2 590 596,03
204132	Subv. Dpt : Bâtiments, installations	0,00	0,00	1 163 081,14	0,00	0,00	0,00	553 454,17	0,00	0,00	1 716 535,31
204141	Subv.Cne : Bien mobilier, matériel	0,00	0,00	8 809 547,20	90 188,85	572 248,03	0,00	56 627,31	3 944 798,98	0,00	13 473 410,37
204142	Subv.Cne : Bâtiments, installations	236 066,00	6 994 890,98	45 460 183,23	9 624 009,21	306 921,14	0,00	0,00	220 324,10	0,00	62 842 394,66
204161	Subv. SPIC : Bien mobilier, matériel	0,00	0,00	114 300,00	0,00	0,00	0,00	0,00	0,00	0,00	114 300,00
204162	Subv. SPIC : Bâtiments, installations	0,00	824 090,42	2 793 584,10	0,00	8 482 002,81	0,00	0,00	0,00	0,00	12 099 677,33
2041722	Subv. RFF : Bâtiments, installations	0,00	0,00	62 148,80	0,00	0,00	0,00	0,00	0,00	0,00	62 148,80
204181	Autres org pub - Biens mob, mat, études	0,00	0,00	92 855,81	592 207,61	1 219,99	0,00	65 521,38	0,00	0,00	751 804,79
204182	Autres org pub - Bâtiments et installat°	0,00	285 335,02	4 390 613,09	0,00	933 260,89	0,00	12 428 936,57	0,00	0,00	18 038 145,57
20421	Privé : Bien mobilier, matériel	0,00	0,00	408 417,29	100 998,21	455 700,14	0,00	251 232,49	0,00	0,00	1 216 348,13
20422	Privé : Bâtiments, installations	0,00	390 306,27	2 509 647,07	0,00	56 248 173,28	0,00	0,00	0,00	0,00	59 148 126,62
21828	Autres matériels de transport	0,00	0,00	0,00	0,00	0,00	0,00	0,00	265 959,37	0,00	265 959,37
2185	Matériel de téléphonie	0,00	0,00	0,00	0,00	0,00	0,00	491 671,68	0,00	0,00	491 671,68
2188	Autres immobilisations corporelles	0,00	0,00	0,00	0,00	0,00	0,00	0,00	6 839,94	0,00	6 839,94
<b>RECETTES</b>		<b>236 066,00</b>	<b>0,00</b>	<b>0,00</b>	<b>0,00</b>	<b>13 840,18</b>	<b>0,00</b>	<b>0,00</b>	<b>0,00</b>	<b>0,00</b>	<b>249 906,18</b>
204162	Subv. SPIC : Bâtiments, installations	0,00	0,00	0,00	0,00	13 509,88	0,00	0,00	0,00	0,00	13 509,88
20421	Privé : Bien mobilier, matériel	0,00	0,00	0,00	0,00	330,30	0,00	0,00	0,00	0,00	330,30
2745	Avances remboursables	236 066,00	0,00	0,00	0,00	0,00	0,00	0,00	0,00	0,00	236 066,00

<b>IV – PRESENTATION CROISEE</b>	<b>IV</b>
<b>SECTION D'INVESTISSEMENT – 90 OPERATIONS VENTILEES</b>	<b>A/906</b>
<b>Détail par articles</b>	

**CHAPITRE 906 – Gestion des fonds européens**

Article /compte par nature	Libellé	1 FSE	2 FEDER	3 Autres		TOTAL DU CHAPITRE
				30 FEADER	31 FEAMP	
<b>DEPENSES</b>		<b>0,00</b>	<b>6 605 130,71</b>	<b>0,00</b>	<b>0,00</b>	<b>6 605 130,71</b>
204141	Subv.Cne : Bien mobilier, matériel	0,00	267 236,88	0,00	0,00	267 236,88
204142	Subv.Cne : Bâtiments, installations	0,00	1 120 089,41	0,00	0,00	1 120 089,41
204181	Autres org pub - Biens mob, mat, études	0,00	375 561,90	0,00	0,00	375 561,90
204182	Autres org pub - Bâtiments et installat°	0,00	125 169,86	0,00	0,00	125 169,86
20421	Privé : Bien mobilier, matériel	0,00	1 904 478,01	0,00	0,00	1 904 478,01
20422	Privé : Bâtiments, installations	0,00	2 812 594,65	0,00	0,00	2 812 594,65
<b>RECETTES</b>		<b>0,00</b>	<b>4 419 919,45</b>	<b>0,00</b>	<b>0,00</b>	<b>4 419 919,45</b>
13272	Subv. non transf. FEDER	0,00	0,00	0,00	0,00	0,00
204142	Subv.Cne : Bâtiments, installations	0,00	94 279,47	0,00	0,00	94 279,47
204182	Autres org pub - Bâtiments et installat°	0,00	87 796,89	0,00	0,00	87 796,89
20421	Privé : Bien mobilier, matériel	0,00	23 220,97	0,00	0,00	23 220,97
20422	Privé : Bâtiments, installations	0,00	114 622,12	0,00	0,00	114 622,12
2745	Avances remboursables	0,00	4 100 000,00	0,00	0,00	4 100 000,00

<b>IV – PRESENTATION CROISEE</b>	<b>IV</b>
<b>SECTION D'INVESTISSEMENT – 90 OPERATIONS VENTILEES</b>	<b>A/907</b>
<b>Détail par articles</b>	

**CHAPITRE 907 – Environnement**

Article /compte par nature	Libellé	0 Services communs	1 Actions transversales	2 Actions en matière des déchets	3 Politique de l'air	4 Politique de l'eau	5 Politique de l'énergie	6 Patrimoine naturel	7 Environnemt infrastructures transport	8 Autres actions	TOTAL DU CHAPITRE
<b>DEPENSES</b>		<b>0,00</b>	<b>2 884 598,82</b>	<b>3 061 188,48</b>	<b>1 275 140,83</b>	<b>2 599 064,65</b>	<b>17 729 030,66</b>	<b>21 498 475,76</b>	<b>2 076 872,99</b>	<b>9 375 000,00</b>	<b>60 499 372,19</b>
204111	Subv. Etat : Bien mobilier, matériel	0,00	0,00	0,00	0,00	0,00	0,00	268 800,87	0,00	0,00	268 800,87
204113	Subv. Etat : Projet infrastructure	0,00	0,00	0,00	0,00	0,00	0,00	0,00	516 836,00	0,00	516 836,00
204131	Subv. Dpt : Bien mobilier, matériel	0,00	14 994,00	172 767,01	0,00	0,00	0,00	0,00	1 349 689,98	171 207,34	1 708 658,33
204132	Subv. Dpt : Bâtiments, installations	0,00	0,00	0,00	0,00	6 817,31	0,00	0,00	210 229,94	4 514 596,65	4 731 643,90
204133	Subv. Dpt : Projet infrastructure	0,00	0,00	0,00	0,00	346 093,47	0,00	0,00	0,00	0,00	346 093,47
204141	Subv.Cne : Bien mobilier, matériel	0,00	400 011,38	1 728 862,21	0,00	0,00	0,00	20 458,34	0,00	120 949,06	2 270 280,99
204142	Subv.Cne : Bâtiments, installations	0,00	1 731 483,54	0,00	0,00	1 344 737,72	7 086 699,52	940 825,93	0,00	4 190 989,92	15 294 736,63
204162	Subv. SPIC : Bâtiments, installations	0,00	0,00	0,00	0,00	381 123,67	1 325 327,50	0,00	0,00	201 402,64	1 907 853,81
2041782	Subv. Autres : Bâtiments, installations	0,00	0,00	0,00	0,00	0,00	0,00	0,00	117,07	0,00	117,07
204181	Autres org pub - Biens mob, mat, études	0,00	30 743,55	337 539,96	100 000,00	0,00	1 700 000,00	42 517,50	0,00	0,00	2 210 801,01
204182	Autres org pub - Bâtiments et installat°	0,00	118 458,96	0,00	0,00	520 292,48	3 724 829,97	4 404 112,71	0,00	0,00	8 767 694,12
20421	Privé : Bien mobilier, matériel	0,00	244 140,58	793 507,30	263 248,30	0,00	3 890,00	83 465,63	0,00	0,00	1 388 251,81
20422	Privé : Bâtiments, installations	0,00	344 766,81	28 512,00	911 892,53	0,00	3 888 283,67	50 086,35	0,00	175 854,39	5 399 395,75
21578	Autre matériel technique	0,00	0,00	0,00	0,00	0,00	0,00	37 528,49	0,00	0,00	37 528,49
238	Avances commandes immo corporelles	0,00	0,00	0,00	0,00	0,00	0,00	15 650 679,94	0,00	0,00	15 650 679,94
<b>RECETTES</b>		<b>0,00</b>	<b>0,00</b>	<b>0,00</b>	<b>0,00</b>	<b>0,00</b>	<b>3 165,76</b>	<b>1 227 000,00</b>	<b>0,00</b>	<b>249 703,59</b>	<b>1 479 869,35</b>
204132	Subv. Dpt : Bâtiments, installations	0,00	0,00	0,00	0,00	0,00	3 165,76	0,00	0,00	249 703,59	252 869,35

Article /compte par nature	Libellé	0 Services communs	1 Actions transversales	2 Actions en matière des déchets	3 Politique de l'air	4 Politique de l'eau	5 Politique de l'énergie	6 Patrimoine naturel	7 Environnemt infrastructures transport	8 Autres actions	TOTAL DU CHAPITRE
238	Avances commandes immo corporelles	0,00	0,00	0,00	0,00	0,00	0,00	1 227 000,00	0,00	0,00	1 227 000,00

<b>IV – PRESENTATION CROISEE</b>	<b>IV</b>
<b>SECTION D'INVESTISSEMENT – 90 OPERATIONS VENTILEES</b>	<b>A/908</b>
<b>Détail par articles</b>	

**CHAPITRE 908 – Transports**

Article /compte par nature	Libellé	0 Services communs	1 Transports en commun de voyageurs						
			10 Services communs	11 Transport ferroviaire régional de voyage	12 Gares et autres infrastructures ferrov.	13 Transports scolaires	14 Transports interurbains	15 Transports mixtes	18 Autres transports en commun
			<b>DEPENSES</b>	<b>0,00</b>	<b>67 063 821,29</b>	<b>459 768 020,96</b>	<b>12 740 081,28</b>	<b>0,00</b>	<b>0,00</b>
204114	Voiries	0,00	8 276 800,00	0,00	0,00	0,00	0,00	0,00	3 688 321,00
204131	Subv. Dpt : Bien mobilier, matériel	0,00	148 000,00	0,00	0,00	0,00	0,00	0,00	0,00
204132	Subv. Dpt : Bâtiments, installations	0,00	50 970,25	0,00	0,00	0,00	0,00	0,00	4 213 694,78
204133	Subv. Dpt : Projet infrastructure	0,00	0,00	16 458 017,80	282 343,55	0,00	0,00	0,00	593 108,04
204141	Subv.Cne : Bien mobilier, matériel	0,00	114 379,35	0,00	0,00	0,00	0,00	0,00	1 855,00
204142	Subv.Cne : Bâtiments, installations	0,00	859 441,01	0,00	0,00	0,00	0,00	0,00	2 632 916,21
204143	Subv.Cne : Projet infrastructure	0,00	0,00	77 833,58	1 431 849,38	0,00	0,00	0,00	0,00
204163	Subv. SPIC : Projet infrastructure	0,00	0,00	0,00	0,00	0,00	0,00	0,00	0,00
2041712	Subv. SNCF : Bâtiments, installations	0,00	11 594 535,84	0,00	0,00	0,00	0,00	0,00	0,00
2041713	Subv. SNCF : Projet infrastructure	0,00	0,00	50 500 896,47	360 589,10	0,00	0,00	0,00	0,00
2041722	Subv. RFF : Bâtiments, installations	0,00	44 296 670,25	103 896,58	0,00	0,00	0,00	0,00	0,00
2041723	Subv. RFF : Projet infrastructure	0,00	0,00	110 145 500,35	5 091 912,92	0,00	0,00	0,00	0,00
2041732	Subv. STIF : Bâtiments, installations	0,00	0,00	0,00	0,00	0,00	0,00	0,00	430 598,07
2041733	Subv. STIF : Projet infrastructure	0,00	0,00	76 263 543,97	518 699,41	0,00	0,00	0,00	81 258,52
2041781	Subv. Autres : Bien mobilier, matériel	0,00	0,00	0,00	0,00	0,00	0,00	0,00	0,00
2041782	Subv. Autres : Bâtiments, installations	0,00	397 397,16	0,00	0,00	0,00	0,00	0,00	2 608 901,40
2041783	Subv. Autres : Projet infrastructure	0,00	872 831,13	206 218 332,21	5 054 686,92	0,00	0,00	0,00	0,00
204181	Autres org pub - Biens mob, mat, études	0,00	83 740,22	0,00	0,00	0,00	0,00	0,00	0,00
204182	Autres org pub - Bâtiments et installat°	0,00	26 596,00	0,00	0,00	0,00	0,00	0,00	875 849,54
204183	Autres org pub-Proj infrastruct int nat.	0,00	0,00	0,00	0,00	0,00	0,00	0,00	0,00
20421	Privé : Bien mobilier, matériel	0,00	292 855,39	0,00	0,00	0,00	0,00	0,00	0,00
20422	Privé : Bâtiments, installations	0,00	5 620,36	0,00	0,00	0,00	0,00	0,00	0,00
2051	Concessions, droits similaires	0,00	43 984,33	0,00	0,00	0,00	0,00	0,00	0,00
<b>RECETTES</b>		<b>0,00</b>	<b>44 262,58</b>	<b>0,00</b>	<b>0,00</b>	<b>0,00</b>	<b>0,00</b>	<b>0,00</b>	<b>0,00</b>
2041722	Subv. RFF : Bâtiments, installations	0,00	44 262,58	0,00	0,00	0,00	0,00	0,00	0,00

<b>IV – PRESENTATION CROISEE</b>	<b>IV</b>
<b>SECTION D'INVESTISSEMENT – 90 OPERATIONS VENTILEES</b>	<b>A/908</b>
<b>Détail par articles</b>	

**CHAPITRE 908 – Transports (suite 1)**

Article /compte par nature	Libellé	2						7 Sécurité
		Routes et voiries						
		21	22	23	24	25	28	
		Voirie nationale	Voirie régionale	Voirie départementale	Voirie communale	Sécurité routière	Autres liaisons	
<b>DEPENSES</b>		<b>23 669 274,46</b>	<b>0,00</b>	<b>10 457 347,42</b>	<b>0,00</b>	<b>1 391 582,69</b>	<b>0,00</b>	<b>0,00</b>
204114	Voiries	23 027 570,00	0,00	0,00	0,00	0,00	0,00	0,00
204131	Subv. Dpt : Bien mobilier, matériel	0,00	0,00	0,00	0,00	0,00	0,00	0,00
204132	Subv. Dpt : Bâtiments, installations	0,00	0,00	10 457 347,42	0,00	982 776,60	0,00	0,00
204133	Subv. Dpt : Projet infrastructure	81 704,46	0,00	0,00	0,00	0,00	0,00	0,00
204141	Subv.Cne : Bien mobilier, matériel	0,00	0,00	0,00	0,00	0,00	0,00	0,00
204142	Subv.Cne : Bâtiments, installations	0,00	0,00	0,00	0,00	408 806,09	0,00	0,00
204143	Subv.Cne : Projet infrastructure	560 000,00	0,00	0,00	0,00	0,00	0,00	0,00
204163	Subv. SPIC : Projet infrastructure	0,00	0,00	0,00	0,00	0,00	0,00	0,00
2041712	Subv. SNCF : Bâtiments, installations	0,00	0,00	0,00	0,00	0,00	0,00	0,00
2041713	Subv. SNCF : Projet infrastructure	0,00	0,00	0,00	0,00	0,00	0,00	0,00
2041722	Subv. RFF : Bâtiments, installations	0,00	0,00	0,00	0,00	0,00	0,00	0,00
2041723	Subv. RFF : Projet infrastructure	0,00	0,00	0,00	0,00	0,00	0,00	0,00
2041732	Subv. STIF : Bâtiments, installations	0,00	0,00	0,00	0,00	0,00	0,00	0,00
2041733	Subv. STIF : Projet infrastructure	0,00	0,00	0,00	0,00	0,00	0,00	0,00
2041781	Subv. Autres : Bien mobilier, matériel	0,00	0,00	0,00	0,00	0,00	0,00	0,00
2041782	Subv. Autres : Bâtiments, installations	0,00	0,00	0,00	0,00	0,00	0,00	0,00
2041783	Subv. Autres : Projet infrastructure	0,00	0,00	0,00	0,00	0,00	0,00	0,00
204181	Autres org pub - Biens mob, mat, études	0,00	0,00	0,00	0,00	0,00	0,00	0,00
204182	Autres org pub - Bâtiments et installat°	0,00	0,00	0,00	0,00	0,00	0,00	0,00
204183	Autres org pub-Proj infrastruct int nat.	0,00	0,00	0,00	0,00	0,00	0,00	0,00
20421	Privé : Bien mobilier, matériel	0,00	0,00	0,00	0,00	0,00	0,00	0,00
20422	Privé : Bâtiments, installations	0,00	0,00	0,00	0,00	0,00	0,00	0,00
2051	Concessions, droits similaires	0,00	0,00	0,00	0,00	0,00	0,00	0,00
<b>RECETTES</b>		<b>0,00</b>	<b>0,00</b>	<b>0,00</b>	<b>0,00</b>	<b>0,00</b>	<b>0,00</b>	<b>0,00</b>
2041722	Subv. RFF : Bâtiments, installations	0,00	0,00	0,00	0,00	0,00	0,00	0,00

<b>IV – PRESENTATION CROISEE</b>	<b>IV</b>
<b>SECTION D'INVESTISSEMENT – 90 OPERATIONS VENTILEES</b>	<b>A/908</b>
<b>Détail par articles</b>	

**CHAPITRE 908 – Transports (suite 2)**

Article /compte par nature	Libellé	8 Autres transports						TOTAL DU CHAPITRE	
		81 Transports aériens	82 Transports maritimes	83 Transports fluviaux	84 Transports ferroviaires de marchandises	85 Liaisons multimodales	86 Infrastructures portuaires et aéroport.		88 Autres
<b>DEPENSES</b>		<b>0,00</b>	<b>0,00</b>	<b>3 181 879,52</b>	<b>994 152,90</b>	<b>1 367 796,66</b>	<b>0,00</b>	<b>0,00</b>	<b>595 760 459,74</b>
204114	Voiries	0,00	0,00	0,00	0,00	0,00	0,00	0,00	34 992 691,00
204131	Subv. Dpt : Bien mobilier, matériel	0,00	0,00	0,00	0,00	0,00	0,00	0,00	148 000,00
204132	Subv. Dpt : Bâtiments, installations	0,00	0,00	0,00	0,00	0,00	0,00	0,00	15 704 789,05
204133	Subv. Dpt : Projet infrastructure	0,00	0,00	0,00	0,00	0,00	0,00	0,00	17 415 173,85
204141	Subv.Cne : Bien mobilier, matériel	0,00	0,00	0,00	0,00	0,00	0,00	0,00	116 234,35
204142	Subv.Cne : Bâtiments, installations	0,00	0,00	0,00	0,00	0,00	0,00	0,00	3 901 163,31
204143	Subv.Cne : Projet infrastructure	0,00	0,00	0,00	0,00	0,00	0,00	0,00	2 069 682,96
204163	Subv. SPIC : Projet infrastructure	0,00	0,00	138 704,22	0,00	0,00	0,00	0,00	138 704,22
2041712	Subv. SNCF : Bâtiments, installations	0,00	0,00	0,00	0,00	0,00	0,00	0,00	11 594 535,84
2041713	Subv. SNCF : Projet infrastructure	0,00	0,00	0,00	0,00	0,00	0,00	0,00	50 861 485,57
2041722	Subv. RFF : Bâtiments, installations	0,00	0,00	0,00	0,00	0,00	0,00	0,00	44 400 566,83
2041723	Subv. RFF : Projet infrastructure	0,00	0,00	0,00	0,00	0,00	0,00	0,00	115 237 413,27
2041732	Subv. STIF : Bâtiments, installations	0,00	0,00	0,00	0,00	0,00	0,00	0,00	430 598,07
2041733	Subv. STIF : Projet infrastructure	0,00	0,00	0,00	0,00	0,00	0,00	0,00	76 863 501,90
2041781	Subv. Autres : Bien mobilier, matériel	0,00	0,00	0,00	594 152,90	0,00	0,00	0,00	594 152,90
2041782	Subv. Autres : Bâtiments, installations	0,00	0,00	0,00	400 000,00	0,00	0,00	0,00	3 406 298,56
2041783	Subv. Autres : Projet infrastructure	0,00	0,00	6 567,17	0,00	0,00	0,00	0,00	212 152 417,43
204181	Autres org pub - Biens mob, mat, études	0,00	0,00	0,00	0,00	0,00	0,00	0,00	83 740,22
204182	Autres org pub - Bâtiments et installat°	0,00	0,00	0,00	0,00	0,00	0,00	0,00	902 445,54
204183	Autres org pub-Proj infrastruct int nat.	0,00	0,00	3 036 608,13	0,00	1 363 367,53	0,00	0,00	4 399 975,66
20421	Privé : Bien mobilier, matériel	0,00	0,00	0,00	0,00	0,00	0,00	0,00	292 855,39
20422	Privé : Bâtiments, installations	0,00	0,00	0,00	0,00	4 429,13	0,00	0,00	10 049,49
2051	Concessions, droits similaires	0,00	0,00	0,00	0,00	0,00	0,00	0,00	43 984,33
<b>RECETTES</b>		<b>0,00</b>	<b>0,00</b>	<b>0,00</b>	<b>0,00</b>	<b>0,00</b>	<b>0,00</b>	<b>0,00</b>	<b>44 262,58</b>
2041722	Subv. RFF : Bâtiments, installations	0,00	0,00	0,00	0,00	0,00	0,00	0,00	44 262,58

<b>IV – PRESENTATION CROISEE</b>	<b>IV</b>
<b>SECTION D'INVESTISSEMENT – 90 OPERATIONS VENTILEES</b>	<b>A/909</b>
<b>Détail par articles</b>	

**CHAPITRE 909 – Action économique**

Article /compte par nature	Libellé	0 Services communs	1 Interventions économiques transversales	2 Recherche et innovation	3 Agriculture, pêche, agro-industrie	4 Industrie, artisanat, commerce et autres	5 Tourisme et thermalisme	TOTAL DU CHAPITRE
<b>DEPENSES</b>		<b>0,00</b>	<b>17 906 643,81</b>	<b>77 874 024,65</b>	<b>11 470 254,13</b>	<b>24 725 502,62</b>	<b>2 829 914,31</b>	<b>134 806 339,52</b>
2031	Frais d'études	0,00	0,00	2 102 083,20	93 000,00	0,00	0,00	2 195 083,20
204111	Subv. Etat : Bien mobilier, matériel	0,00	0,00	419 564,19	0,00	0,00	0,00	419 564,19
204132	Subv. Dpt : Bâtiments, installations	0,00	0,00	0,00	40 000,00	0,00	0,00	40 000,00
204141	Subv.Cne : Bien mobilier, matériel	0,00	0,00	0,00	80 453,88	0,00	0,00	80 453,88
204142	Subv.Cne : Bâtiments, installations	0,00	2 838 439,74	0,00	0,00	0,00	574 947,04	3 413 386,78
204162	Subv. SPIC : Bâtiments, installations	0,00	0,00	1 136 664,33	0,00	0,00	114 459,32	1 251 123,65
204181	Autres org pub - Biens mob, mat, études	0,00	0,00	804 701,73	8 982 061,60	7 438 613,47	0,00	17 225 376,80
204182	Autres org pub - Bâtiments et installat°	0,00	245 000,00	25 526 503,09	941 521,65	17 280 890,52	906 658,24	44 900 573,50
20421	Privé : Bien mobilier, matériel	0,00	4 031 752,57	4 684 699,30	316 295,50	5 998,63	0,00	9 038 746,00
20422	Privé : Bâtiments, installations	0,00	0,00	36 571 130,98	651 296,50	0,00	1 136 345,91	38 358 773,39
2051	Concessions, droits similaires	0,00	0,00	65 039,03	0,00	0,00	0,00	65 039,03
21828	Autres matériels de transport	0,00	0,00	0,00	0,00	0,00	97 503,80	97 503,80
237	Avances commandes immo incorporelles	0,00	0,00	204 271,80	0,00	0,00	0,00	204 271,80
271	Titres immobilisés (droits de propriété)	0,00	8 763 639,00	0,00	0,00	0,00	0,00	8 763 639,00
2744	Prêts d'honneur	0,00	2 027 812,50	0,00	0,00	0,00	0,00	2 027 812,50
2745	Avances remboursables	0,00	0,00	6 359 367,00	365 625,00	0,00	0,00	6 724 992,00
<b>RECETTES</b>		<b>0,00</b>	<b>186 319,77</b>	<b>203 014,44</b>	<b>0,00</b>	<b>0,00</b>	<b>0,00</b>	<b>389 334,21</b>
204182	Autres org pub - Bâtiments et installat°	0,00	0,00	185 966,00	0,00	0,00	0,00	185 966,00
20422	Privé : Bâtiments, installations	0,00	0,00	17 048,44	0,00	0,00	0,00	17 048,44
271	Titres immobilisés (droits de propriété)	0,00	186 319,77	0,00	0,00	0,00	0,00	186 319,77



<b>IV – PRESENTATION CROISEE</b>	<b>IV</b>
<b>SECTION DE FONCTIONNEMENT – 93 OPERATIONS VENTILEES</b>	<b>A/930</b>
<b>Détail par articles</b>	

**CHAPITRE 930 – Services généraux**

Article / compte par nature	Libellé	2 Administration générale					3 Sécurité	4 Actions interrégionales, européennes					TOTAL DU CHAPITRE	
		20 Administration générale collectivité		21 Conseil Régional	22 Conseil Economique et Social Régional	23 Conseil culture, éducation et environ		28 Autres organismes	41 Actions interrégionales	42 Actions européennes	43 Action relevant de la subvention globale	44 Aide publique au développement		48 Autres actions internationales
		201 Personnel non ventilé	202 Autres moyens généraux											
6042	Achats de prestations de services	0,00	1 425 584,72	0,00	0,00	0,00	0,00	0,00	0,00	0,00	0,00	0,00	0,00	1 425 584,72
60611	Eau et assainissement	0,00	73 384,20	0,00	0,00	0,00	0,00	0,00	0,00	0,00	0,00	0,00	0,00	73 384,20
60612	Energie - Electricité	0,00	687 435,76	0,00	0,00	0,00	0,00	0,00	0,00	0,00	0,00	0,00	0,00	687 435,76
60613	Chauffage urbain	0,00	440 867,53	0,00	0,00	0,00	0,00	0,00	0,00	0,00	0,00	0,00	0,00	440 867,53
60621	Combustibles	0,00	3 689,12	0,00	0,00	0,00	0,00	0,00	0,00	0,00	0,00	0,00	0,00	3 689,12
60622	Carburants	0,00	152 052,95	0,00	0,00	0,00	0,00	0,00	0,00	0,00	0,00	0,00	0,00	152 052,95
60623	Alimentation	0,00	14 015,31	49 742,44	389,15	0,00	0,00	0,00	0,00	0,00	0,00	0,00	0,00	64 146,90
60631	Fournitures d'entretien	0,00	1 951,50	0,00	0,00	0,00	0,00	0,00	0,00	0,00	0,00	0,00	0,00	1 951,50
60632	Fournitures de petit équipement	66,66	130 671,92	1 145,96	0,00	0,00	0,00	0,00	0,00	0,00	0,00	0,00	0,00	131 884,54
60636	Habillement et vêtements de travail	0,00	91 468,73	0,00	0,00	0,00	0,00	0,00	0,00	0,00	0,00	0,00	0,00	91 468,73
6064	Fournitures administratives	0,00	178 808,53	0,00	0,00	0,00	0,00	0,00	0,00	0,00	0,00	0,00	0,00	178 808,53
6068	Autres matières et fournitures	0,00	43 796,39	24 890,22	0,00	0,00	0,00	0,00	0,00	0,00	0,00	0,00	0,00	68 686,61
611	Contrats de prestations de services	0,00	2 945 570,86	0,00	0,00	0,00	0,00	0,00	0,00	0,00	0,00	0,00	0,00	2 945 570,86
6132	Locations immobilières	0,00	14 528 803,03	34 320,00	15 024,60	0,00	0,00	0,00	0,00	0,00	0,00	0,00	4 104,66	14 582 252,29
61351	Matériel roulant	0,00	23 783,78	0,00	0,00	0,00	0,00	0,00	0,00	0,00	0,00	0,00	0,00	23 783,78
61358	Autres	0,00	479 854,32	32 912,13	6 832,33	0,00	0,00	0,00	0,00	0,00	0,00	0,00	0,00	519 598,78
614	Charges locatives et de copropriété	0,00	3 992 029,71	0,00	0,00	0,00	0,00	0,00	0,00	0,00	0,00	0,00	0,00	3 992 029,71

Article / compte par nature	Libellé	2					3	4					TOTAL DU CHAPITRE		
		Administration générale						Sécurité	Actions interrégionales, européennes						
		20		21	22	23			28	41	42	43		44	48
		Administration générale collectivité													
201	202														
Personnel non ventilé	Autres moyens généraux														
61521	Entretien terrains	0,00	33 768,04	0,00	0,00	0,00	0,00	0,00	0,00	0,00	0,00	0,00	0,00	33 768,04	
615221	Entretien, réparations bâtiments publics	0,00	130 819,24	0,00	0,00	0,00	0,00	0,00	0,00	0,00	0,00	0,00	0,00	130 819,24	
61551	Entretien matériel roulant	0,00	133 096,70	0,00	0,00	0,00	0,00	0,00	0,00	0,00	0,00	0,00	0,00	133 096,70	
61558	Entretien autres biens mobiliers	0,00	678 051,81	0,00	0,00	0,00	0,00	0,00	0,00	0,00	0,00	0,00	0,00	678 051,81	
6156	Maintenance	0,00	2 879 803,94	0,00	0,00	0,00	0,00	0,00	0,00	0,00	0,00	0,00	0,00	2 879 803,94	
6161	Multirisques	0,00	1 369 932,19	1 410,50	0,00	0,00	0,00	0,00	0,00	0,00	0,00	0,00	0,00	1 371 342,69	
6162	Assur. obligatoire dommage-construction	0,00	151 249,72	0,00	0,00	0,00	0,00	0,00	0,00	0,00	0,00	0,00	0,00	151 249,72	
6168	Autres primes d'assurance	0,00	233 601,66	0,00	0,00	0,00	0,00	0,00	0,00	0,00	0,00	0,00	0,00	233 601,66	
617	Etudes et recherches	2 910,00	65 420,24	0,00	0,00	0,00	0,00	0,00	0,00	0,00	0,00	0,00	29 970,00	98 300,24	
6182	Documentation générale et technique	0,00	625 988,82	103 000,73	14 696,95	0,00	0,00	0,00	0,00	0,00	0,00	0,00	0,00	743 686,50	
6184	Frais de formation	9 579,20	865 529,00	0,00	0,00	0,00	0,00	0,00	0,00	0,00	0,00	0,00	0,00	875 108,20	
6185	Frais de colloques et de séminaires	0,00	22 175,40	1 755,00	0,00	0,00	0,00	0,00	0,00	0,00	0,00	0,00	90,00	24 020,40	
6218	Autre personnel extérieur	135 041,96	0,00	0,00	0,00	0,00	0,00	0,00	0,00	0,00	0,00	0,00	0,00	135 041,96	
6226	Honoraires	10 808,28	3 786 677,39	7 228,00	16 912,50	0,00	0,00	0,00	0,00	1 800,00	0,00	0,00	0,00	3 823 426,17	
6227	Frais d'actes et de contentieux	0,00	38 960,61	0,00	0,00	0,00	0,00	0,00	0,00	0,00	0,00	0,00	0,00	38 960,61	
6228	Divers	8 362,30	1 464 530,16	22 291,18	0,00	0,00	0,00	0,00	0,00	0,00	0,00	0,00	0,00	1 495 183,64	
6231	Annonces et insertions	0,00	3 306 220,23	1 944,00	0,00	0,00	0,00	0,00	0,00	0,00	0,00	0,00	0,00	3 308 164,23	
6233	Foires et expositions	0,00	1 043 121,68	35 989,31	0,00	0,00	0,00	0,00	0,00	0,00	0,00	0,00	6 360,00	1 085 470,99	
6234	Réceptions	0,00	34 863,31	894 430,28	41 878,87	0,00	0,00	0,00	0,00	6 362,50	0,00	0,00	29 649,27	1 007 184,23	
6236	Catalogues, imprimés et publications	0,00	332 416,25	5 940,00	2 392,50	0,00	0,00	0,00	0,00	0,00	0,00	0,00	0,00	340 748,75	
6238	Divers	0,00	1 716 469,95	8 476,80	35 973,10	0,00	0,00	0,00	0,00	0,00	0,00	0,00	27 110,40	1 788 030,25	
6241	Transports de biens	0,00	701,92	0,00	0,00	0,00	0,00	0,00	0,00	0,00	0,00	0,00	0,00	701,92	

Article / compte par nature	Libellé	2 Administration générale					3 Sécurité	4 Actions interrégionales, européennes					TOTAL DU CHAPITRE	
		20 Administration générale collectivité		21 Conseil Régional	22 Conseil Economique et Social Régional	23 Conseil culture, éducation et environnt		28 Autres organismes	41 Actions interrégionales	42 Actions européennes	43 Action relevant de la subvention globale	44 Aide publique au développement		48 Autres actions internationales
		201 Personnel non ventilé	202 Autres moyens généraux											
6245	Transports de personnes extérieures	0,00	2 778,01	744,01	0,00	0,00	0,00	0,00	0,00	3 408,00	0,00	0,00	11 032,32	17 962,34
6247	Transports collectifs	16 897,42	106 366,34	0,00	0,00	0,00	0,00	0,00	0,00	0,00	0,00	0,00	0,00	123 263,76
6251	Voyages, déplacements et missions	242 216,23	234 512,12	9 967,05	0,00	0,00	0,00	0,00	0,00	0,00	0,00	0,00	0,00	486 695,40
6255	Frais de déménagement	7 815,86	0,00	0,00	0,00	0,00	0,00	0,00	0,00	0,00	0,00	0,00	0,00	7 815,86
6261	Frais d'affranchissement	0,00	336 671,00	0,00	0,00	0,00	0,00	0,00	0,00	0,00	0,00	0,00	0,00	336 671,00
6262	Frais de télécommunications	0,00	498 054,64	0,00	0,00	0,00	0,00	0,00	0,00	0,00	0,00	0,00	0,00	498 054,64
627	Services bancaires et assimilés	0,00	3 518,85	0,00	0,00	0,00	0,00	0,00	0,00	0,00	0,00	0,00	0,00	3 518,85
6281	Concours divers (cotisations)	0,00	642 744,77	0,00	0,00	0,00	0,00	0,00	0,00	0,00	0,00	0,00	0,00	642 744,77
6282	Frais de gardiennage	0,00	388 830,93	0,00	0,00	0,00	0,00	0,00	0,00	0,00	0,00	0,00	0,00	388 830,93
6283	Frais de nettoyage des locaux	0,00	849 003,23	0,00	0,00	0,00	0,00	0,00	0,00	0,00	0,00	0,00	0,00	849 003,23
62878	Remb. frais à des tiers	0,00	15 906,38	2 463,90	0,00	0,00	0,00	0,00	0,00	0,00	0,00	0,00	0,00	18 370,28
6288	Autres services extérieurs	0,00	14 337,29	3 300,00	0,00	0,00	0,00	0,00	0,00	0,00	0,00	0,00	0,00	17 637,29
6331	Versement de transport	1 580 924,00	0,00	0,00	0,00	0,00	0,00	0,00	0,00	0,00	0,00	0,00	0,00	1 580 924,00
6332	Cotisations versées au F.N.A.L.	309 612,00	0,00	0,00	0,00	0,00	0,00	0,00	0,00	0,00	0,00	0,00	0,00	309 612,00
6336	Cotisations CNFPT et CDGFPT	555 986,00	0,00	0,00	0,00	0,00	0,00	0,00	0,00	0,00	0,00	0,00	0,00	555 986,00
6338	Autres impôts, taxes sur rémunérations	3 201,00	0,00	0,00	0,00	0,00	0,00	0,00	0,00	0,00	0,00	0,00	0,00	3 201,00
63513	Autres impôts locaux	0,00	254 305,22	0,00	0,00	0,00	0,00	0,00	0,00	0,00	0,00	0,00	0,00	254 305,22
637	Autres impôts, taxes (autres organismes)	0,00	842,00	0,00	0,00	0,00	0,00	0,00	0,00	0,00	0,00	0,00	0,00	842,00
64111	Rémunération principale titulaires	39 663 836,43	0,00	0,00	0,00	0,00	0,00	0,00	0,00	0,00	0,00	0,00	0,00	39 663 836,43

Article / compte par nature	Libellé	2					3	4					TOTAL DU CHAPITRE		
		Administration générale						Sécurité	Actions interrégionales, européennes						
		20		21	22	23			28	41	42	43		44	48
		Administration générale collectivité													
201	202														
Personnel non ventilé	Autres moyens généraux														
64112	NBI, SFT, indemnité résidence	2 050 612,59	0,00	0,00	0,00	0,00	0,00	0,00	0,00	0,00	0,00	0,00	0,00	2 050 612,59	
64118	Autres indemnités titulaires	19 818 550,05	0,00	0,00	0,00	0,00	0,00	0,00	0,00	0,00	0,00	0,00	0,00	19 818 550,05	
64131	Rémunérations non titulaires	15 241 055,16	0,00	0,00	0,00	0,00	0,00	0,00	0,00	0,00	0,00	0,00	0,00	15 241 055,16	
64132	Sup. familial traitement, Ind. résidence	614 470,39	0,00	0,00	0,00	0,00	0,00	0,00	0,00	0,00	0,00	0,00	0,00	614 470,39	
64138	Primes et autres indemnités	6 899 328,82	0,00	0,00	0,00	0,00	0,00	0,00	0,00	0,00	0,00	0,00	0,00	6 899 328,82	
6417	Rémunérations des apprentis	639 883,76	0,00	0,00	0,00	0,00	0,00	0,00	0,00	0,00	0,00	0,00	0,00	639 883,76	
6451	Cotisations à l'U.R.S.S.A.F.	12 333 153,00	0,00	0,00	0,00	0,00	0,00	0,00	0,00	0,00	0,00	0,00	0,00	12 333 153,00	
6453	Cotisations aux caisses de retraites	14 566 142,02	0,00	0,00	0,00	0,00	0,00	0,00	0,00	0,00	0,00	0,00	0,00	14 566 142,02	
6454	Cotisations aux A.S.S.E.D.I.C.	902 350,00	0,00	0,00	0,00	0,00	0,00	0,00	0,00	0,00	0,00	0,00	0,00	902 350,00	
6456	Versement F.N.C. supplément familial	263 946,00	0,00	0,00	0,00	0,00	0,00	0,00	0,00	0,00	0,00	0,00	0,00	263 946,00	
6458	Cotis. aux autres organismes sociaux	1 009 202,34	0,00	0,00	0,00	0,00	0,00	0,00	0,00	0,00	0,00	0,00	0,00	1 009 202,34	
6475	Médecine du travail, pharmacie	320 509,06	0,00	0,00	0,00	0,00	0,00	0,00	0,00	0,00	0,00	0,00	0,00	320 509,06	
6478	Autres charges sociales diverses	1 203 126,11	0,00	1 261,52	0,00	0,00	0,00	0,00	0,00	0,00	0,00	0,00	0,00	1 204 387,63	
6488	Autres charges	683 728,52	0,00	0,00	0,00	0,00	0,00	0,00	0,00	0,00	0,00	0,00	0,00	683 728,52	
65211	Indemnités de fonction	0,00	0,00	0,00	2 873 443,15	0,00	0,00	0,00	0,00	0,00	0,00	0,00	0,00	2 873 443,15	
65212	Frais de mission et déplacement	0,00	0,00	0,00	8 265,28	0,00	0,00	0,00	0,00	0,00	0,00	0,00	0,00	8 265,28	
65215	Frais de formation	0,00	0,00	0,00	37 086,28	0,00	0,00	0,00	0,00	0,00	0,00	0,00	0,00	37 086,28	
65216	Frais de représentation du Président	0,00	0,00	0,00	2 340,47	0,00	0,00	0,00	0,00	0,00	0,00	0,00	0,00	2 340,47	

Article / compte par nature	Libellé	2 Administration générale					3 Sécurité	4 Actions interrégionales, européennes					TOTAL DU CHAPITRE	
		20 Administration générale collectivité		21 Conseil Régional	22 Conseil Economique et Social Régional	23 Conseil culture, éducation et environnt		28 Autres organismes	41 Actions interrégionales	42 Actions européennes	43 Action relevant de la subvention globale	44 Aide publique au développement		48 Autres actions internationales
		201 Personnel non ventilé	202 Autres moyens généraux											
6531	Indemnités de fonction	0,00	0,00	7 171 872,62	0,00	0,00	0,00	0,00	0,00	0,00	0,00	0,00	0,00	7 171 872,62
6532	Frais de mission et de déplacement	0,00	0,00	329 066,60	0,00	0,00	0,00	0,00	0,00	0,00	0,00	0,00	0,00	329 066,60
6533	Cotisations de retraite	0,00	0,00	795 019,02	0,00	0,00	0,00	0,00	0,00	0,00	0,00	0,00	0,00	795 019,02
6534	Cotis. sécurité sociale - part patronale	0,00	0,00	2 216 394,00	0,00	0,00	0,00	0,00	0,00	0,00	0,00	0,00	0,00	2 216 394,00
6535	Formation	0,00	0,00	191 930,73	0,00	0,00	0,00	0,00	0,00	0,00	0,00	0,00	0,00	191 930,73
6536	Frais de représentation du Président	0,00	0,00	41 636,51	0,00	0,00	0,00	0,00	0,00	0,00	0,00	0,00	0,00	41 636,51
6558	Autres contributions obligatoires	0,00	100 000,00	0,00	0,00	0,00	0,00	0,00	0,00	0,00	0,00	0,00	0,00	100 000,00
65734	Subv. fonct. Communes et intercos	0,00	0,00	0,00	0,00	0,00	0,00	0,00	0,00	0,00	0,00	0,00	5 800,00	5 800,00
65738	Subv. fonct. Autres organismes publics	0,00	0,00	0,00	0,00	0,00	0,00	0,00	33 165,63	0,00	0,00	0,00	230 266,17	263 431,80
6574	Subv. fonct. Associat°, personnes privée	10 648,73	1 119 330,00	3 341 580,18	0,00	0,00	0,00	0,00	102 940,71	464 601,71	0,00	24 234,40	600 398,63	5 663 734,36
6581	Re devances concessions, licences	0,00	326 225,78	0,00	0,00	0,00	0,00	0,00	0,00	0,00	0,00	0,00	0,00	326 225,78
65888	Autres	2,19	0,00	0,00	0,00	0,00	0,00	0,00	0,00	0,00	0,00	0,00	0,00	2,19
6711	Intérêts moratoires, pénalités / marché	425,08	3 278,80	0,00	332,25	0,00	0,00	0,00	0,00	0,00	0,00	0,00	0,00	4 036,13
673	Titres annulés sur exercices antérieurs	0,00	391 633,52	0,00	0,00	0,00	0,00	0,00	0,00	0,00	0,00	0,00	0,00	391 633,52
6745	Subvent° fonct. personnes droit privé	650,18	0,00	0,00	0,00	0,00	0,00	0,00	0,00	0,00	0,00	0,00	0,00	650,18
<b>RECETTES</b>		<b>1 516 529,80</b>	<b>637 483,26</b>	<b>280 202,57</b>	<b>12 683,27</b>	<b>0,00</b>	<b>0,00</b>	<b>0,00</b>	<b>0,00</b>	<b>0,00</b>	<b>0,00</b>	<b>17 248,02</b>	<b>24 000,00</b>	<b>2 488 146,92</b>
6419	Remboursements rémunérations personnel	437 914,08	0,00	7 061,33	5 886,77	0,00	0,00	0,00	0,00	0,00	0,00	0,00	0,00	450 862,18
6459	Rembourst charges SS et prévoyance	913 563,76	0,00	0,00	0,00	0,00	0,00	0,00	0,00	0,00	0,00	0,00	0,00	913 563,76

Article / compte par nature	Libellé	2 Administration générale					3 Sécurité	4 Actions interrégionales, européennes					TOTAL DU CHAPITRE	
		20 Administration générale collectivité		21 Conseil Régional	22 Conseil Economique et Social Régional	23 Conseil culture, éducation et environ		28 Autres organismes	41 Actions interrégionales	42 Actions européennes	43 Action relevant de la subvention globale	44 Aide publique au développement		48 Autres actions internationales
		201 Personnel non ventilé	202 Autres moyens généraux											
7066	Redevances services à caractère social	98 782,55	0,00	0,00	0,00	0,00	0,00	0,00	0,00	0,00	0,00	0,00	0,00	98 782,55
7068	Autres redevances et droits	1 575,00	0,00	0,00	0,00	0,00	0,00	0,00	0,00	0,00	0,00	0,00	0,00	1 575,00
74718	Autres participations Etat	0,00	80 911,49	0,00	0,00	0,00	0,00	0,00	0,00	0,00	0,00	0,00	24 000,00	104 911,49
752	Revenus des immeubles	0,00	33 000,00	0,00	0,00	0,00	0,00	0,00	0,00	0,00	0,00	0,00	0,00	33 000,00
7588	Autres produits divers gestion courante	0,56	0,00	133 783,20	5 356,50	0,00	0,00	0,00	0,00	0,00	0,00	0,00	0,00	139 140,26
7718	Autres produits except. opérat° gestion	43 442,11	403 299,06	98 108,04	1 440,00	0,00	0,00	0,00	0,00	0,00	0,00	0,00	0,00	546 289,21
773	Mandats annulés (exercices antérieurs)	849,64	864,00	0,00	0,00	0,00	0,00	0,00	0,00	0,00	0,00	0,00	0,00	1 713,64
7788	Produits exceptionnels divers	20 402,10	119 408,71	41 250,00	0,00	0,00	0,00	0,00	0,00	0,00	0,00	17 248,02	0,00	198 308,83

<b>IV – PRESENTATION CROISEE</b>	<b>IV</b>
<b>SECTION DE FONCTIONNEMENT – 93 OPERATIONS VENTILEES</b>	<b>A/931</b>
<b>Détail par articles</b>	

**CHAPITRE 931 – Formation professionnelle et apprentissage**

Article /compte par nature	Libellé	0 Services communs	1 Formation professionnelle						2 Apprentissage	3 Formation sanitaire et sociale	TOTAL DU CHAPITRE
			11 Insertion sociale et professionnelle	12 Formation professionnalisante personnes	13 Formation certifiante des personnes	14 Formation des actifs occupés	15 Rémunération des stagiaires	16 Autres			
<b>DEPENSES</b>		<b>5 139 542,11</b>	<b>56 372 114,08</b>	<b>2 401 210,19</b>	<b>135 729 231,37</b>	<b>2 873 875,38</b>	<b>81 572 325,47</b>	<b>24 099 997,72</b>	<b>181 862 117,96</b>	<b>193 119 159,02</b>	<b>683 169 573,30</b>
611	Contrats de prestations de services	0,00	43 149 592,28	0,00	96 088 718,62	0,00	0,00	0,00	0,00	0,00	139 238 310,90
617	Etudes et recherches	33 732,97	0,00	0,00	0,00	0,00	0,00	0,00	60 807,60	0,00	94 540,57
6185	Frais de colloques et de séminaires	8 906,80	0,00	0,00	0,00	0,00	0,00	0,00	0,00	0,00	8 906,80
6226	Honoraires	1 038 527,49	0,00	0,00	0,00	0,00	0,00	0,00	0,00	0,00	1 038 527,49
6228	Divers	2 089 635,87	0,00	0,00	0,00	5 504,40	0,00	0,00	673,50	0,00	2 095 813,77
6231	Annonces et insertions	105 970,29	0,00	0,00	0,00	0,00	0,00	0,00	0,00	0,00	105 970,29
6233	Foires et expositions	124 260,00	0,00	0,00	0,00	0,00	0,00	0,00	69 640,00	0,00	193 900,00
6234	Réceptions	480,96	0,00	0,00	0,00	0,00	0,00	0,00	0,00	2 221,05	2 702,01
6236	Catalogues, imprimés et publications	0,00	0,00	0,00	0,00	0,00	0,00	0,00	41 060,14	0,00	41 060,14
6238	Divers	0,00	0,00	0,00	0,00	0,00	0,00	0,00	0,00	53 981,55	53 981,55
6261	Frais d'affranchissement	1 651,00	0,00	0,00	0,00	0,00	0,00	0,00	0,00	0,00	1 651,00
65113	Remboursement au CNASEA	0,00	0,00	0,00	0,00	0,00	81 572 325,47	0,00	0,00	0,00	81 572 325,47
6513	Bourses	0,00	0,00	0,00	0,00	0,00	0,00	0,00	0,00	28 560 045,47	28 560 045,47
6541	Créances admises en non-valeur	0,00	0,00	0,00	0,00	0,00	0,00	0,00	4 500,00	5 158,47	9 658,47
6552	Prime employeurs apprentis	0,00	0,00	0,00	0,00	0,00	0,00	0,00	26 580 855,45	0,00	26 580 855,45
65733	Subv. fonct. Départements	0,00	0,00	0,00	0,00	0,00	0,00	0,00	0,00	951 600,00	951 600,00
65734	Subv. fonct. Communes et intercos	54 359,15	0,00	0,00	0,00	0,00	0,00	0,00	1 199,48	0,00	55 558,63
65735	Group. coll et coll. statut particulier	4 798,76	0,00	0,00	949 538,00	0,00	0,00	0,00	3 308 164,00	333 626,63	4 596 127,39
65738	Subv. fonct. Autres organismes publics	1 558 908,00	13 055 109,89	2 274 638,83	36 691 672,26	2 868 370,98	0,00	23 499 997,72	51 280 098,96	107 415 885,66	238 644 682,30

Article /compte par nature	Libellé	0 Services communs	1 Formation professionnelle						2 Apprentissage	3 Formation sanitaire et sociale	TOTAL DU CHAPITRE
			11 Insertion sociale et professionnelle	12 Formation professionnalisante personnes	13 Formation certifiante des personnes	14 Formation des actifs occupés	15 Rémunération des stagiaires	16 Autres			
			6574	Subv. fonct. Associat°, personnes privée	118 310,82	167 411,91	126 571,36	1 999 302,49			
6745	Subvent° fonct. personnes droit privé	0,00	0,00	0,00	0,00	0,00	0,00	0,00	0,00	9 745,49	9 745,49
<b>RECETTES</b>		<b>434 815,15</b>	<b>0,00</b>	<b>0,00</b>	<b>121 129 101,00</b>	<b>0,00</b>	<b>0,00</b>	<b>4 937 169,98</b>	<b>15 406 887,00</b>	<b>1 591 595,00</b>	<b>143 499 568,13</b>
74718	Autres participations Etat	0,00	0,00	0,00	121 129 101,00	0,00	0,00	0,00	0,00	0,00	121 129 101,00
7478	Participat° Autres organismes	0,00	0,00	0,00	0,00	0,00	0,00	0,00	0,00	1 500 000,00	1 500 000,00
7588	Autres produits divers gestion courante	0,00	0,00	0,00	0,00	0,00	0,00	0,00	0,00	91 595,00	91 595,00
7718	Autres produits except. opérat° gestion	5 000,00	0,00	0,00	0,00	0,00	0,00	0,00	0,00	0,00	5 000,00
7788	Produits exceptionnels divers	429 815,15	0,00	0,00	0,00	0,00	0,00	4 937 169,98	15 406 887,00	0,00	20 773 872,13



<b>IV – PRESENTATION CROISEE</b>	<b>IV</b>
<b>SECTION DE FONCTIONNEMENT – 93 OPERATIONS VENTILEES</b>	<b>A/932</b>
<b>Détail par articles</b>	

**CHAPITRE 932 –Enseignement**

Article /compte par nature	Libellé	0 Services communs	1 Enseignement du premier degré	2 Enseignement du second degré				3 Enseignement supérieur	7 Sécurité	8 Autres services périscolaires et annexes	TOTAL DU CHAPITRE
				21 Collèges	22 Lycées publics	23 Lycées privés	24 Participations à des cités mixtes				
<b>DEPENSES</b>		<b>0,00</b>	<b>0,00</b>	<b>0,00</b>	<b>478 574 608,74</b>	<b>67 593 429,87</b>	<b>19 985 034,28</b>	<b>7 870 127,92</b>	<b>0,00</b>	<b>28 591 574,86</b>	<b>602 614 775,67</b>
6041	Achats d'études	0,00	0,00	0,00	552,00	0,00	0,00	0,00	0,00	0,00	552,00
6042	Achats de prestations de services	0,00	0,00	0,00	5 263,48	0,00	0,00	0,00	0,00	0,00	5 263,48
60612	Energie - Electricité	0,00	0,00	0,00	41 450 707,35	0,00	5 945 998,35	0,00	0,00	0,00	47 396 705,70
60613	Chauffage urbain	0,00	0,00	0,00	7 076 055,96	0,00	2 897 433,02	0,00	0,00	0,00	9 973 488,98
60632	Fournitures de petit équipement	0,00	0,00	0,00	167,45	0,00	0,00	0,00	0,00	0,00	167,45
60636	Habillement et vêtements de travail	0,00	0,00	0,00	1 209 626,07	0,00	0,00	0,00	0,00	0,00	1 209 626,07
6068	Autres matières et fournitures	0,00	0,00	0,00	8 473,20	0,00	0,00	0,00	0,00	0,00	8 473,20
6132	Locations immobilières	0,00	0,00	0,00	50 683,56	0,00	0,00	0,00	0,00	0,00	50 683,56
61358	Autres	0,00	0,00	0,00	11 594,40	0,00	0,00	0,00	0,00	0,00	11 594,40
614	Charges locatives et de copropriété	0,00	0,00	0,00	2 202,90	0,00	0,00	0,00	0,00	0,00	2 202,90
61558	Entretien autres biens mobiliers	0,00	0,00	0,00	415,20	0,00	0,00	0,00	0,00	0,00	415,20
6156	Maintenance	0,00	0,00	0,00	9 873 509,41	0,00	1 509 794,91	0,00	0,00	2 647 885,32	14 031 189,64
617	Etudes et recherches	0,00	0,00	0,00	250 980,00	0,00	0,00	0,00	0,00	1 241 517,12	1 492 497,12
6182	Documentation générale et technique	0,00	0,00	0,00	37 009,29	0,00	0,00	0,00	0,00	0,00	37 009,29
6184	Frais de formation	0,00	0,00	0,00	353 362,57	0,00	0,00	0,00	0,00	0,00	353 362,57
6226	Honoraires	0,00	0,00	0,00	513 085,76	0,00	0,00	174 120,00	0,00	0,00	687 205,76
6227	Frais d'actes et de contentieux	0,00	0,00	0,00	25 315,51	0,00	0,00	0,00	0,00	0,00	25 315,51
6228	Divers	0,00	0,00	0,00	118 223,75	0,00	0,00	0,00	0,00	80 181,02	198 404,77
6231	Annonces et insertions	0,00	0,00	0,00	10 872,00	0,00	0,00	0,00	0,00	1 620,00	12 492,00
6233	Foires et expositions	0,00	0,00	0,00	9 921,00	0,00	0,00	0,00	0,00	0,00	9 921,00
6234	Réceptions	0,00	0,00	0,00	30 669,16	0,00	0,00	19 369,20	0,00	11 243,19	61 281,55

Article /compte par nature	Libellé	0 Services communs	1 Enseignement du premier degré	2 Enseignement du second degré				3 Enseignement supérieur	7 Sécurité	8 Autres services périscolaires et annexes	TOTAL DU CHAPITRE
				21 Collèges	22 Lycées publics	23 Lycées privés	24 Participations à des cités mixtes				
6236	Catalogues, imprimés et publications	0,00	0,00	0,00	60 076,16	0,00	0,00	0,00	0,00	120 083,04	180 159,20
6238	Divers	0,00	0,00	0,00	8 240,64	0,00	0,00	29 410,80	0,00	9 787,99	47 439,43
6241	Transports de biens	0,00	0,00	0,00	1 238 062,58	0,00	0,00	0,00	0,00	0,00	1 238 062,58
6245	Transports de personnes extérieures	0,00	0,00	0,00	910,00	0,00	0,00	0,00	0,00	10 685,00	11 595,00
6247	Transports collectifs	0,00	0,00	0,00	1 253 865,48	0,00	0,00	0,00	0,00	0,00	1 253 865,48
6251	Voyages, déplacements et missions	0,00	0,00	0,00	17 231,47	0,00	0,00	0,00	0,00	0,00	17 231,47
6261	Frais d'affranchissement	0,00	0,00	0,00	101 943,46	0,00	0,00	0,00	0,00	221 115,26	323 058,72
6262	Frais de télécommunications	0,00	0,00	0,00	941 161,90	0,00	0,00	0,00	0,00	64 451,00	1 005 612,90
627	Services bancaires et assimilés	0,00	0,00	0,00	8 825,92	0,00	0,00	0,00	0,00	0,00	8 825,92
6281	Concours divers (cotisations)	0,00	0,00	0,00	25 734,68	0,00	0,00	0,00	0,00	0,00	25 734,68
6282	Frais de gardiennage	0,00	0,00	0,00	1 695 264,66	0,00	0,00	0,00	0,00	0,00	1 695 264,66
62878	Remb. frais à des tiers	0,00	0,00	0,00	5 787,31	0,00	0,00	0,00	0,00	0,00	5 787,31
6331	Versement de transport	0,00	0,00	0,00	4 106 604,00	0,00	0,00	0,00	0,00	0,00	4 106 604,00
6332	Cotisations versées au F.N.A.L.	0,00	0,00	0,00	855 051,00	0,00	0,00	0,00	0,00	0,00	855 051,00
6336	Cotisations CNFPT et CDGFPT	0,00	0,00	0,00	1 538 316,00	0,00	0,00	0,00	0,00	0,00	1 538 316,00
6338	Autres impôts, taxes sur rémunérations	0,00	0,00	0,00	333,00	0,00	0,00	0,00	0,00	0,00	333,00
63513	Autres impôts locaux	0,00	0,00	0,00	9 209,00	0,00	0,00	0,00	0,00	0,00	9 209,00
637	Autres impôts, taxes (autres organismes)	0,00	0,00	0,00	31 154,77	0,00	0,00	0,00	0,00	0,00	31 154,77
64111	Rémunération principale titulaires	0,00	0,00	0,00	154 029 393,34	0,00	0,00	0,00	0,00	0,00	154 029 393,34
64112	NBI, SFT, indemnité résidence	0,00	0,00	0,00	8 167 646,37	0,00	0,00	0,00	0,00	0,00	8 167 646,37
64118	Autres indemnités titulaires	0,00	0,00	0,00	46 102 094,79	0,00	0,00	0,00	0,00	0,00	46 102 094,79
64131	Rémunérations non titulaires	0,00	0,00	0,00	16 875 380,57	0,00	0,00	0,00	0,00	0,00	16 875 380,57
64132	Sup. familial traitement, Ind. résidence	0,00	0,00	0,00	1 180 878,08	0,00	0,00	0,00	0,00	0,00	1 180 878,08
64138	Primes et autres indemnités	0,00	0,00	0,00	746 675,55	0,00	0,00	0,00	0,00	0,00	746 675,55
6417	Rémunérations des apprentis	0,00	0,00	0,00	400 908,72	0,00	0,00	0,00	0,00	0,00	400 908,72

Article /compte par nature	Libellé	0 Services communs	1 Enseignement du premier degré	2 Enseignement du second degré				3 Enseignement supérieur	7 Sécurité	8 Autres services périscolaires et annexes	TOTAL DU CHAPITRE
				21 Collèges	22 Lycées publics	23 Lycées privés	24 Participations à des cités mixtes				
6451	Cotisations à l'U.R.S.S.A.F.	0,00	0,00	0,00	29 299 654,00	0,00	0,00	0,00	0,00	0,00	29 299 654,00
6453	Cotisations aux caisses de retraites	0,00	0,00	0,00	53 519 708,81	0,00	0,00	0,00	0,00	0,00	53 519 708,81
6454	Cotisations aux A.S.S.E.D.I.C.	0,00	0,00	0,00	754 085,00	0,00	0,00	0,00	0,00	0,00	754 085,00
6456	Versement F.N.C. supplément familial	0,00	0,00	0,00	124 043,00	0,00	0,00	0,00	0,00	0,00	124 043,00
6458	Cotis. aux autres organismes sociaux	0,00	0,00	0,00	1 826,71	0,00	0,00	0,00	0,00	0,00	1 826,71
6473	Allocations de chômage	0,00	0,00	0,00	66 393,53	0,00	0,00	0,00	0,00	0,00	66 393,53
6475	Médecine du travail, pharmacie	0,00	0,00	0,00	1 040 502,88	0,00	0,00	0,00	0,00	0,00	1 040 502,88
6478	Autres charges sociales diverses	0,00	0,00	0,00	3 395 992,29	0,00	0,00	0,00	0,00	0,00	3 395 992,29
6488	Autres charges	0,00	0,00	0,00	1 234 887,55	0,00	0,00	0,00	0,00	0,00	1 234 887,55
6513	Bourses	0,00	0,00	0,00	0,00	0,00	0,00	3 941 246,70	0,00	0,00	3 941 246,70
6514	Prix	0,00	0,00	0,00	0,00	0,00	0,00	0,00	0,00	15 800,00	15 800,00
6541	Créances admises en non-valeur	0,00	0,00	0,00	4 557,09	0,00	0,00	0,00	0,00	0,00	4 557,09
65511	Dot. fonct. Etablissements publics	0,00	0,00	0,00	73 721 978,61	0,00	7 704 748,00	0,00	0,00	0,00	81 426 726,61
65512	Dot. fonct. Etablissements privés	0,00	0,00	0,00	0,00	67 593 429,87	0,00	0,00	0,00	0,00	67 593 429,87
65731	Subv. fonct. Etat	0,00	0,00	0,00	0,00	0,00	0,00	0,00	0,00	1 116,00	1 116,00
65732	Subv. fonct. Régions	0,00	0,00	0,00	0,00	0,00	0,00	0,00	0,00	28 124,80	28 124,80
65734	Subv. fonct. Communes et intercos	0,00	0,00	0,00	0,00	0,00	0,00	0,00	0,00	19 056,61	19 056,61
65735	Group. coll et coll. statut particulier	0,00	0,00	0,00	13 943 334,00	0,00	1 927 060,00	51 856,34	0,00	20 180 125,87	36 102 376,21
65736	Subv. fonct. SPIC	0,00	0,00	0,00	0,00	0,00	0,00	0,00	0,00	33 526,70	33 526,70
65738	Subv. fonct. Autres organismes publics	0,00	0,00	0,00	0,00	0,00	0,00	3 133 135,58	0,00	229 991,00	3 363 126,58
6574	Subv. fonct. Associat*, personnes privée	0,00	0,00	0,00	0,00	0,00	0,00	520 989,30	0,00	3 675 264,94	4 196 254,24
6581	Redevances concessions, licences	0,00	0,00	0,00	3 014,16	0,00	0,00	0,00	0,00	0,00	3 014,16

Article /compte par nature	Libellé	0 Services communs	1 Enseignement du premier degré	2 Enseignement du second degré				3 Enseignement supérieur	7 Sécurité	8 Autres services périscolaires et annexes	TOTAL DU CHAPITRE
				21 Collèges	22 Lycées publics	23 Lycées privés	24 Participations à des cités mixtes				
6711	Intérêts moratoires, pénalités / marché	0,00	0,00	0,00	273 758,46	0,00	0,00	0,00	0,00	0,00	273 758,46
673	Titres annulés sur exercices antérieurs	0,00	0,00	0,00	96 474,12	0,00	0,00	0,00	0,00	0,00	96 474,12
6745	Subvent° fonct. personnes droit privé	0,00	0,00	0,00	646 716,82	0,00	0,00	0,00	0,00	0,00	646 716,82
678	Autres charges exceptionnelles	0,00	0,00	0,00	8 242,24	0,00	0,00	0,00	0,00	0,00	8 242,24
<b>RECETTES</b>		<b>0,00</b>	<b>0,00</b>	<b>0,00</b>	<b>10 222 779,10</b>	<b>0,00</b>	<b>5 169 774,80</b>	<b>170 895,51</b>	<b>0,00</b>	<b>295 013,09</b>	<b>15 858 462,50</b>
6419	Remboursements rémunérations personnel	0,00	0,00	0,00	178 246,72	0,00	0,00	0,00	0,00	0,00	178 246,72
6459	Rembours charges SS et prévoyance	0,00	0,00	0,00	44 301,08	0,00	0,00	0,00	0,00	0,00	44 301,08
70323	Redev. occupat° domaine public régional	0,00	0,00	0,00	0,00	0,00	12 565,80	0,00	0,00	0,00	12 565,80
7066	Redevances services à caractère social	0,00	0,00	0,00	22 647,10	0,00	0,00	0,00	0,00	0,00	22 647,10
74881	Participat° familles hébergé , restaurat	0,00	0,00	0,00	5 325 508,13	0,00	0,00	0,00	0,00	0,00	5 325 508,13
74888	Autres attributions et participations	0,00	0,00	0,00	0,00	0,00	5 045 009,17	0,00	0,00	0,00	5 045 009,17
7588	Autres produits divers gestion courante	0,00	0,00	0,00	0,00	0,00	110 156,59	0,00	0,00	0,00	110 156,59
7688	Autres	0,00	0,00	0,00	0,00	0,00	0,00	96,45	0,00	0,00	96,45
7718	Autres produits except. opérat° gestion	0,00	0,00	0,00	138 867,77	0,00	0,00	0,00	0,00	0,00	138 867,77
773	Mandats annulés (exercices antérieurs)	0,00	0,00	0,00	2 179,29	0,00	0,00	0,00	0,00	0,00	2 179,29
7788	Produits exceptionnels divers	0,00	0,00	0,00	4 511 029,01	0,00	2 043,24	170 799,06	0,00	295 013,09	4 978 884,40

<b>IV – PRESENTATION CROISEE</b>	<b>IV</b>
<b>SECTION DE FONCTIONNEMENT – 93 OPERATIONS VENTILEES</b>	<b>A/933</b>
<b>Détail par articles</b>	

**CHAPITRE 933 – Culture, sports et loisirs**

Article /compte par nature	Libellé	0 Services communs	1 Culture			2 Sports	3 Loisirs	7 Sécurité	TOTAL DU CHAPITRE
			11 Enseignement artistique	12 Activités culturelles et artistiques	13 Patrimoine (bibliothèques, musées, ...)				
<b>DEPENSES</b>		<b>0,00</b>	<b>0,00</b>	<b>43 205 741,23</b>	<b>1 115 737,38</b>	<b>6 284 222,41</b>	<b>1 229 692,70</b>	<b>0,00</b>	<b>51 835 393,72</b>
60612	Energie - Electricité	0,00	0,00	0,00	51 012,95	0,00	0,00	0,00	51 012,95
60621	Combustibles	0,00	0,00	0,00	29 137,91	0,00	0,00	0,00	29 137,91
60622	Carburants	0,00	0,00	0,00	236,54	0,00	0,00	0,00	236,54
60623	Alimentation	0,00	0,00	0,00	137,98	0,00	0,00	0,00	137,98
60631	Fournitures d'entretien	0,00	0,00	0,00	1 773,56	0,00	0,00	0,00	1 773,56
60632	Fournitures de petit équipement	0,00	0,00	0,00	4 215,54	0,00	0,00	0,00	4 215,54
611	Contrats de prestations de services	0,00	0,00	151 429,29	0,00	0,00	0,00	0,00	151 429,29
61351	Matériel roulant	0,00	0,00	0,00	72,00	0,00	0,00	0,00	72,00
61521	Entretien terrains	0,00	0,00	0,00	200 508,90	0,00	0,00	0,00	200 508,90
615221	Entretien, réparations bâtiments publics	0,00	0,00	0,00	11 664,70	0,00	0,00	0,00	11 664,70
61551	Entretien matériel roulant	0,00	0,00	0,00	1 682,98	0,00	0,00	0,00	1 682,98
61558	Entretien autres biens mobiliers	0,00	0,00	0,00	9 379,24	0,00	0,00	0,00	9 379,24
6156	Maintenance	0,00	0,00	4 956,00	0,00	0,00	0,00	0,00	4 956,00
6182	Documentation générale et technique	0,00	0,00	0,00	38,00	0,00	0,00	0,00	38,00
6188	Autres frais divers	0,00	0,00	0,00	45,40	0,00	0,00	0,00	45,40
6226	Honoraires	0,00	0,00	225 003,53	3 966,15	2 040,00	0,00	0,00	231 009,68
6227	Frais d'actes et de contentieux	0,00	0,00	0,00	0,00	0,00	12 804,32	0,00	12 804,32
6228	Divers	0,00	0,00	0,00	5 570,12	0,00	0,00	0,00	5 570,12
6231	Annonces et insertions	0,00	0,00	17 960,37	2 052,00	3 240,00	41 011,56	0,00	64 263,93
6233	Foires et expositions	0,00	0,00	1 854 657,46	193 233,04	81 506,60	0,00	0,00	2 129 397,10
6234	Réceptions	0,00	0,00	7 445,65	11 048,13	10 932,09	0,00	0,00	29 425,87
6236	Catalogues, imprimés et publications	0,00	0,00	45 898,37	131 029,87	0,00	0,00	0,00	176 928,24
6238	Divers	0,00	0,00	52 016,60	21 480,00	404 355,67	0,00	0,00	477 852,27
6245	Transports de personnes extérieures	0,00	0,00	35 950,12	0,00	0,00	0,00	0,00	35 950,12
6261	Frais d'affranchissement	0,00	0,00	0,00	0,00	0,00	2 827,78	0,00	2 827,78

Article /compte par nature	Libellé	0 Services communs	1 Culture			2 Sports	3 Loisirs	7 Sécurité	TOTAL DU CHAPITRE
			11 Enseignement artistique	12 Activités culturelles et artistiques	13 Patrimoine (bibliothèques, musées, ...)				
6281	Concours divers (cotisations)	0,00	0,00	347 178,44	0,00	0,00	0,00	0,00	347 178,44
6282	Frais de gardiennage	0,00	0,00	0,00	1 431,88	0,00	0,00	0,00	1 431,88
6288	Autres services extérieurs	0,00	0,00	8 408,88	0,00	0,00	0,00	0,00	8 408,88
63512	Taxes foncières	0,00	0,00	0,00	24 017,00	0,00	11 450,00	0,00	35 467,00
63513	Autres impôts locaux	0,00	0,00	0,00	11 982,00	0,00	0,00	0,00	11 982,00
637	Autres impôts, taxes (autres organismes)	0,00	0,00	0,00	435,00	0,00	0,00	0,00	435,00
6513	Bourses	0,00	0,00	1 804 819,00	0,00	176 500,00	0,00	0,00	1 981 319,00
65511	Dot. fonct. Etablissements publics	0,00	0,00	5 023,31	0,00	0,00	0,00	0,00	5 023,31
6561	Participat° organismes regroupement	0,00	0,00	0,00	0,00	0,00	792 367,96	0,00	792 367,96
6568	Autres participations	0,00	0,00	0,00	0,00	0,00	242 798,00	0,00	242 798,00
65733	Subv. fonct. Départements	0,00	0,00	139 698,73	29 958,49	0,00	0,00	0,00	169 657,22
65734	Subv. fonct. Communes et intercos	0,00	0,00	982 702,46	41 211,64	72 720,23	0,00	0,00	1 096 634,33
65735	Group. coll et coll. statut particulier	0,00	0,00	135 036,95	0,00	0,00	0,00	0,00	135 036,95
65736	Subv. fonct. SPIC	0,00	0,00	10 000,00	0,00	0,00	0,00	0,00	10 000,00
65738	Subv. fonct. Autres organismes publics	0,00	0,00	2 813 167,84	11 205,59	0,00	126 433,08	0,00	2 950 806,51
6574	Subv. fonct. Associat°, personnes privée	0,00	0,00	34 559 702,71	286 480,66	5 532 927,82	0,00	0,00	40 379 111,19
6581	Redevances concessions, licences	0,00	0,00	0,00	30 730,11	0,00	0,00	0,00	30 730,11
6711	Intérêts moratoires, pénalités / marché	0,00	0,00	162,05	0,00	0,00	0,00	0,00	162,05
6745	Subvent° fonct. personnes droit privé	0,00	0,00	4 523,47	0,00	0,00	0,00	0,00	4 523,47
<b>RECETTES</b>		<b>0,00</b>	<b>0,00</b>	<b>2 839 862,35</b>	<b>22 264,92</b>	<b>81 500,00</b>	<b>0,00</b>	<b>0,00</b>	<b>2 943 627,27</b>
7353	Taxe additionnelle droits de mutation	0,00	0,00	0,00	316,26	0,00	0,00	0,00	316,26
74718	Autres participations Etat	0,00	0,00	0,00	0,00	80 000,00	0,00	0,00	80 000,00
7478	Participat° Autres organismes	0,00	0,00	2 325 000,00	0,00	0,00	0,00	0,00	2 325 000,00
752	Revenus des immeubles	0,00	0,00	250,00	0,00	0,00	0,00	0,00	250,00
7588	Autres produits divers gestion courante	0,00	0,00	0,00	676,00	0,00	0,00	0,00	676,00
7718	Autres produits except. opérat° gestion	0,00	0,00	550,24	21 272,66	0,00	0,00	0,00	21 822,90
7788	Produits exceptionnels divers	0,00	0,00	514 062,11	0,00	1 500,00	0,00	0,00	515 562,11

<b>IV – PRESENTATION CROISEE</b>	<b>IV</b>
<b>SECTION DE FONCTIONNEMENT – 93 OPERATIONS VENTILEES</b>	<b>A/934</b>
<b>Détail par articles</b>	

**CHAPITRE 934 – Santé et action sociale**

Article /compte par nature	Libellé	0 Services communs	1 Santé	2 Action sociale	7 Sécurité alimentaire	TOTAL DU CHAPITRE
<b>DEPENSES</b>		<b>990 029,04</b>	<b>3 875 370,58</b>	<b>1 726 439,55</b>	<b>0,00</b>	<b>6 591 839,17</b>
6068	Autres matières et fournitures	0,00	25 320,00	0,00	0,00	25 320,00
617	Etudes et recherches	0,00	15 000,00	0,00	0,00	15 000,00
6185	Frais de colloques et de séminaires	1 008,00	0,00	0,00	0,00	1 008,00
6226	Honoraires	2 952,00	0,00	0,00	0,00	2 952,00
6231	Annonces et insertions	0,00	864,00	0,00	0,00	864,00
6233	Foires et expositions	0,00	0,00	13 000,00	0,00	13 000,00
6234	Réceptions	1 596,00	0,00	0,00	0,00	1 596,00
6238	Divers	0,00	48 695,40	0,00	0,00	48 695,40
6245	Transports de personnes extérieures	1 144,80	0,00	0,00	0,00	1 144,80
6513	Bourses	0,00	58 800,00	0,00	0,00	58 800,00
6541	Créances admises en non-valeur	10 000,00	0,00	0,00	0,00	10 000,00
65733	Subv. fonct. Départements	0,00	100 000,00	0,00	0,00	100 000,00
65738	Subv. fonct. Autres organismes publics	0,00	200 000,00	0,00	0,00	200 000,00
6574	Subv. fonct. Associat*, personnes privée	973 328,24	3 426 691,18	1 713 439,55	0,00	6 113 458,97
<b>RECETTES</b>		<b>0,00</b>	<b>15 400,00</b>	<b>0,00</b>	<b>0,00</b>	<b>15 400,00</b>
7788	Produits exceptionnels divers	0,00	15 400,00	0,00	0,00	15 400,00

<b>IV – PRESENTATION CROISEE</b>	<b>IV</b>
<b>SECTION DE FONCTIONNEMENT – 93 OPERATIONS VENTILEES</b>	<b>A/935</b>
<b>Détail par articles</b>	

**CHAPITRE 935 –Aménagement des territoires**

Article /compte par nature	Libellé	0 Services communs	1 Politique de la ville	2 Agglomérations et villes moyennes	3 Espace rural, autres espaces de dévelopt	4 Habitat - (Logement)	5 Actions en faveur du littoral	6 Technologies informat° et communicat°	7 Sécurité	8 Autres actions	TOTAL DU CHAPITRE
<b>DEPENSES</b>		<b>19 665 432,76</b>	<b>1 127 253,73</b>	<b>1 121 797,46</b>	<b>0,00</b>	<b>33 546,58</b>	<b>0,00</b>	<b>1 049 756,76</b>	<b>420 351,81</b>	<b>0,00</b>	<b>23 418 139,10</b>
611	Contrats de prestations de services	206 326,70	0,00	0,00	0,00	0,00	0,00	0,00	0,00	0,00	206 326,70
61358	Autres	44 367,05	0,00	0,00	0,00	0,00	0,00	0,00	0,00	0,00	44 367,05
617	Etudes et recherches	4 000,00	0,00	0,00	0,00	0,00	0,00	0,00	0,00	0,00	4 000,00
6226	Honoraires	139 783,52	0,00	0,00	0,00	1 152,00	0,00	0,00	0,00	0,00	140 935,52
6228	Divers	7 723,41	0,00	0,00	0,00	0,00	0,00	0,00	0,00	0,00	7 723,41
6231	Annonces et insertions	213 281,01	0,00	0,00	0,00	0,00	0,00	10 000,00	0,00	0,00	223 281,01
6233	Foires et expositions	1 115 071,17	0,00	0,00	0,00	0,00	0,00	375 588,00	0,00	0,00	1 490 659,17
6234	Réceptions	179 130,12	0,00	0,00	0,00	268,40	0,00	9 858,75	0,00	0,00	189 257,27
6236	Catalogues, imprimés et publications	12 718,80	0,00	0,00	0,00	0,00	0,00	2 669,49	0,00	0,00	15 388,29
6238	Divers	8 382,96	0,00	0,00	0,00	0,00	0,00	0,00	0,00	0,00	8 382,96
6245	Transports de personnes extérieures	1 124,00	0,00	0,00	0,00	0,00	0,00	0,00	0,00	0,00	1 124,00
6281	Concours divers (cotisations)	255 000,00	0,00	0,00	0,00	0,00	0,00	7 390,00	0,00	0,00	262 390,00
62878	Remb. frais à des tiers	524,02	0,00	0,00	0,00	0,00	0,00	0,00	0,00	0,00	524,02
6561	Participat° organismes regroupement	0,00	0,00	0,00	0,00	0,00	0,00	100 000,00	0,00	0,00	100 000,00
6568	Autres participations	0,00	0,00	1 046 602,00	0,00	0,00	0,00	0,00	0,00	0,00	1 046 602,00
65734	Subv. fonct. Communes et intercos	0,00	32 323,38	75 195,46	0,00	0,00	0,00	0,00	0,00	0,00	107 518,84
65738	Subv. fonct. Autres organismes publics	0,00	0,00	0,00	0,00	0,00	0,00	54 600,00	0,00	0,00	54 600,00
6574	Subv. fonct. Associat°, personnes privée	17 478 000,00	1 094 930,35	0,00	0,00	32 126,18	0,00	487 150,52	420 351,81	0,00	19 512 558,86
6581	Redevances concessions, licences	0,00	0,00	0,00	0,00	0,00	0,00	2 500,00	0,00	0,00	2 500,00
<b>RECETTES</b>		<b>0,00</b>	<b>9 613,59</b>	<b>0,00</b>	<b>0,00</b>	<b>0,00</b>	<b>0,00</b>	<b>0,00</b>	<b>0,00</b>	<b>0,00</b>	<b>9 613,59</b>
7788	Produits exceptionnels divers	0,00	9 613,59	0,00	0,00	0,00	0,00	0,00	0,00	0,00	9 613,59





<b>IV – PRESENTATION CROISEE</b>	<b>IV</b>
<b>SECTION DE FONCTIONNEMENT – 93 OPERATIONS VENTILEES</b> Détail par articles	<b>A/936</b>

**CHAPITRE 936 – Gestion des fonds européens**

Article /compte par nature	Libellé	1 FSE	2 FEDER	3 Autres		TOTAL DU CHAPITRE
				30 FEADER	31 FEAMP	
<b>DEPENSES</b>		<b>4 259 553,50</b>	<b>871 049,94</b>	<b>0,00</b>	<b>0,00</b>	<b>5 130 603,44</b>
65733	Subv. fonct. Départements	254 285,00	0,00	0,00	0,00	254 285,00
65734	Subv. fonct. Communes et intercos	340 363,63	80 563,31	0,00	0,00	420 926,94
65738	Subv. fonct. Autres organismes publics	1 366 502,58	257 813,74	0,00	0,00	1 624 316,32
6574	Subv. fonct. Associat°, personnes privée	1 876 000,12	527 622,78	0,00	0,00	2 403 622,90
6745	Subvent° fonct. personnes droit privé	422 402,17	5 050,11	0,00	0,00	427 452,28
<b>RECETTES</b>		<b>4 893 198,19</b>	<b>874 024,84</b>	<b>0,00</b>	<b>0,00</b>	<b>5 767 223,03</b>
74771	Participation Fonds social européen	3 837 151,63	0,00	0,00	0,00	3 837 151,63
74772	Participation FEDER	0,00	865 999,83	0,00	0,00	865 999,83
773	Mandats annulés (exercices antérieurs)	1 056 046,56	8 025,01	0,00	0,00	1 064 071,57

<b>IV – PRESENTATION CROISEE</b>	<b>IV</b>
<b>SECTION DE FONCTIONNEMENT – 93 OPERATIONS VENTILEES</b>	<b>A/937</b>
<b>Détail par articles</b>	

**CHAPITRE 937 – Environnement**

Article /compte par nature	Libellé	0 Services communs	1 Actions transversales	2 Actions en matière des déchets	3 Politique de l'air	4 Politique de l'eau	5 Politique de l'énergie	6 Patrimoine naturel	7 Environnement infrastructures transport	8 Autres actions	TOTAL DU CHAPITRE
<b>DEPENSES</b>		<b>0,00</b>	<b>5 054 668,21</b>	<b>567 209,48</b>	<b>537 696,80</b>	<b>169 300,63</b>	<b>854 926,12</b>	<b>15 458 460,41</b>	<b>0,00</b>	<b>902 400,00</b>	<b>23 544 661,65</b>
61358	Autres	0,00	0,00	0,00	0,00	0,00	0,00	757,20	0,00	0,00	757,20
617	Etudes et recherches	0,00	18 000,00	37 787,95	0,00	109,84	27 395,92	0,00	0,00	0,00	83 293,71
6184	Frais de formation	0,00	4 000,00	0,00	0,00	0,00	0,00	0,00	0,00	0,00	4 000,00
6226	Honoraires	0,00	0,00	912,00	0,00	0,00	0,00	0,00	0,00	0,00	912,00
6228	Divers	0,00	27 841,94	0,00	19 427,86	0,00	0,00	0,00	0,00	0,00	47 269,80
6231	Annonces et insertions	0,00	0,00	118 957,54	0,00	0,00	0,00	0,00	0,00	0,00	118 957,54
6234	Réceptions	0,00	0,00	8 204,88	0,00	0,00	0,00	1 773,07	0,00	0,00	9 977,95
6238	Divers	0,00	0,00	17 267,40	0,00	0,00	0,00	0,00	0,00	0,00	17 267,40
6281	Concours divers (cotisations)	0,00	16 226,00	0,00	0,00	19 600,00	0,00	28 638,00	0,00	0,00	64 464,00
6561	Participat° organismes regroupement	0,00	0,00	0,00	0,00	0,00	0,00	198 000,00	0,00	0,00	198 000,00
65733	Subv. fonct. Départements	0,00	0,00	0,00	0,00	0,00	0,00	450 000,00	0,00	0,00	450 000,00
65734	Subv. fonct. Communes et intercos	0,00	0,00	63 937,44	0,00	19 073,73	0,00	145 070,33	0,00	0,00	228 081,50
65738	Subv. fonct. Autres organismes publics	0,00	0,00	72 646,05	0,00	76 456,65	0,00	14 418 678,91	0,00	0,00	14 567 781,61
6574	Subv. fonct. Associat°, personnes privée	0,00	4 988 600,27	247 496,22	518 268,94	54 060,41	827 530,20	214 100,66	0,00	902 400,00	7 752 456,70
6711	Intérêts moratoires, pénalités / marché	0,00	0,00	0,00	0,00	0,00	0,00	1 442,24	0,00	0,00	1 442,24
<b>RECETTES</b>		<b>0,00</b>	<b>0,00</b>	<b>150 000,00</b>	<b>0,00</b>	<b>0,00</b>	<b>0,00</b>	<b>0,00</b>	<b>0,00</b>	<b>0,00</b>	<b>150 000,00</b>
7478	Participat° Autres organismes	0,00	0,00	150 000,00	0,00	0,00	0,00	0,00	0,00	0,00	150 000,00

<b>IV – PRESENTATION CROISEE</b>	<b>IV</b>
<b>SECTION DE FONCTIONNEMENT – 93 OPERATIONS VENTILEES</b>	<b>A/938</b>
<b>Détail par articles</b>	

**CHAPITRE 938 – Transports**

Article /compte par nature	Libellé	0 Services communs	1 Transports en commun de voyageurs						18 Autres transports en commun
			10 Services communs	11 Transport ferroviaire régional de voyage	12 Gares et autres infrastructures ferrov.	13 Transports scolaires	14 Transports interurbains	15 Transports mixtes	
<b>DEPENSES</b>		<b>948 143,25</b>	<b>754 602 884,00</b>	<b>0,00</b>	<b>0,00</b>	<b>0,00</b>	<b>0,00</b>	<b>0,00</b>	<b>8 023 027,78</b>
6156	Maintenance	9 720,00	0,00	0,00	0,00	0,00	0,00	0,00	0,00
6226	Honoraires	43 777,98	0,00	0,00	0,00	0,00	0,00	0,00	0,00
6233	Foires et expositions	45 000,00	0,00	0,00	0,00	0,00	0,00	0,00	0,00
6234	Réceptions	1 011,26	0,00	0,00	0,00	0,00	0,00	0,00	0,00
6281	Concours divers (cotisations)	0,00	58 700,00	0,00	0,00	0,00	0,00	0,00	0,00
6557	Contribut° STIF (Région Ile de France)	0,00	682 104 184,00	0,00	0,00	0,00	0,00	0,00	0,00
65733	Subv. fonct. Départements	0,00	0,00	0,00	0,00	0,00	0,00	0,00	8 023 027,78
65734	Subv. fonct. Communes et intercos	16 441,44	0,00	0,00	0,00	0,00	0,00	0,00	0,00
65735	Group. coll et coll. statut particulier	8 964,00	0,00	0,00	0,00	0,00	0,00	0,00	0,00
65738	Subv. fonct. Autres organismes publics	705 994,26	72 440 000,00	0,00	0,00	0,00	0,00	0,00	0,00
6574	Subv. fonct. Associat°, personnes privée	117 234,31	0,00	0,00	0,00	0,00	0,00	0,00	0,00
<b>RECETTES</b>		<b>46 031,25</b>	<b>0,00</b>	<b>0,00</b>	<b>0,00</b>	<b>0,00</b>	<b>0,00</b>	<b>0,00</b>	<b>0,00</b>
74778	Autres Participat° Fonds européens	46 031,25	0,00	0,00	0,00	0,00	0,00	0,00	0,00

<b>IV – PRESENTATION CROISEE</b>	<b>IV</b>
<b>SECTION DE FONCTIONNEMENT – 93 OPERATIONS VENTILEES</b> Détail par articles	<b>A/938</b>

CHAPITRE 938 – Transports (suite 1)

Article /compte par nature	Libellé	2 Routes et voiries						7 Sécurité
		21 Voirie nationale	22 Voirie régionale	23 Voirie départementale	24 Voirie communale	25 Sécurité routière	28 Autres liaisons	
<b>DEPENSES</b>		<b>0,00</b>	<b>0,00</b>	<b>0,00</b>	<b>0,00</b>	<b>0,00</b>	<b>0,00</b>	<b>0,00</b>
6156	Maintenance	0,00	0,00	0,00	0,00	0,00	0,00	0,00
6226	Honoraires	0,00	0,00	0,00	0,00	0,00	0,00	0,00
6233	Foires et expositions	0,00	0,00	0,00	0,00	0,00	0,00	0,00
6234	Réceptions	0,00	0,00	0,00	0,00	0,00	0,00	0,00
6281	Concours divers (cotisations)	0,00	0,00	0,00	0,00	0,00	0,00	0,00
6557	Contribut° STIF (Région Ile de France)	0,00	0,00	0,00	0,00	0,00	0,00	0,00
65733	Subv. fonct. Départements	0,00	0,00	0,00	0,00	0,00	0,00	0,00
65734	Subv. fonct. Communes et intercos	0,00	0,00	0,00	0,00	0,00	0,00	0,00
65735	Group. coll et coll. statut particulier	0,00	0,00	0,00	0,00	0,00	0,00	0,00
65738	Subv. fonct. Autres organismes publics	0,00	0,00	0,00	0,00	0,00	0,00	0,00
6574	Subv. fonct. Associat°, personnes privée	0,00	0,00	0,00	0,00	0,00	0,00	0,00
<b>RECETTES</b>		<b>0,00</b>	<b>0,00</b>	<b>0,00</b>	<b>0,00</b>	<b>0,00</b>	<b>0,00</b>	<b>0,00</b>
74778	Autres Participat° Fonds européens	0,00	0,00	0,00	0,00	0,00	0,00	0,00

<b>IV – PRESENTATION CROISEE</b>	<b>IV</b>
<b>SECTION DE FONCTIONNEMENT – 93 OPERATIONS VENTILEES</b>	<b>A/938</b>
<b>Détail par articles</b>	

**CHAPITRE 938 – Transports (suite 2)**

Article /compte par nature	Libellé	8 Autres transports							TOTAL DU CHAPITRE
		81 Transports aériens	82 Transports maritimes	83 Transports fluviaux	84 Transports ferroviaires de marchandises	85 Liaisons multimodales	86 Infrastructures portuaires et aéroport.	88 Autres	
<b>DEPENSES</b>		<b>0,00</b>	<b>0,00</b>	<b>0,00</b>	<b>0,00</b>	<b>10 981,73</b>	<b>0,00</b>	<b>0,00</b>	<b>763 585 036,76</b>
6156	Maintenance	0,00	0,00	0,00	0,00	0,00	0,00	0,00	9 720,00
6226	Honoraires	0,00	0,00	0,00	0,00	0,00	0,00	0,00	43 777,98
6233	Foires et expositions	0,00	0,00	0,00	0,00	0,00	0,00	0,00	45 000,00
6234	Réceptions	0,00	0,00	0,00	0,00	0,00	0,00	0,00	1 011,26
6281	Concours divers (cotisations)	0,00	0,00	0,00	0,00	0,00	0,00	0,00	58 700,00
6557	Contribut° STIF (Région Ile de France)	0,00	0,00	0,00	0,00	0,00	0,00	0,00	682 104 184,00
65733	Subv. fonct. Départements	0,00	0,00	0,00	0,00	0,00	0,00	0,00	8 023 027,78
65734	Subv. fonct. Communes et intercos	0,00	0,00	0,00	0,00	0,00	0,00	0,00	16 441,44
65735	Group. coll et coll. statut particulier	0,00	0,00	0,00	0,00	0,00	0,00	0,00	8 964,00
65738	Subv. fonct. Autres organismes publics	0,00	0,00	0,00	0,00	0,00	0,00	0,00	73 145 994,26
6574	Subv. fonct. Associat°, personnes privée	0,00	0,00	0,00	0,00	10 981,73	0,00	0,00	128 216,04
<b>RECETTES</b>		<b>0,00</b>	<b>0,00</b>	<b>0,00</b>	<b>0,00</b>	<b>0,00</b>	<b>0,00</b>	<b>0,00</b>	<b>46 031,25</b>
74778	Autres Participat° Fonds européens	0,00	0,00	0,00	0,00	0,00	0,00	0,00	46 031,25

<b>IV – PRESENTATION CROISEE</b>	<b>IV</b>
<b>SECTION DE FONCTIONNEMENT – 93 OPERATIONS VENTILEES</b>	<b>A/939</b>
<b>Détail par articles</b>	

**CHAPITRE 939 –Action économique**

Article /compte par nature (2)	Libellé	0 Services communs	1 Interventions économiques transversales	2 Recherche et innovation	3 Agriculture, pêche, agro-industrie	4 Industrie, artisanat, commerce et autres	5 Tourisme et thermalisme	TOTAL DU CHAPITRE
<b>DEPENSES</b>		<b>0,00</b>	<b>19 683 501,58</b>	<b>20 994 415,76</b>	<b>7 996 404,80</b>	<b>2 516 323,86</b>	<b>15 115 224,26</b>	<b>66 305 870,26</b>
61358	Autres	0,00	2 127,21	0,00	0,00	0,00	0,00	2 127,21
617	Etudes et recherches	0,00	97 797,00	149 939,80	55 440,00	17 385,60	0,00	320 562,40
6182	Documentation générale et technique	0,00	3 200,00	101 176,39	0,00	0,00	0,00	104 376,39
6226	Honoraires	0,00	226 954,36	1 280 585,70	514 675,77	68 900,00	0,00	2 091 115,83
6228	Divers	0,00	366 844,36	112 500,00	20 726,21	0,00	0,00	500 070,57
6231	Annonces et insertions	0,00	0,00	0,00	2 268,00	0,00	0,00	2 268,00
6233	Foires et expositions	0,00	150 000,00	16 560,00	0,00	466 493,40	0,00	633 053,40
6234	Réceptions	0,00	9 558,22	19 801,12	13 747,80	31 450,35	12 971,11	87 528,60
6238	Divers	0,00	0,00	99 384,37	0,00	9 030,04	14 263,00	122 677,41
6245	Transports de personnes extérieures	0,00	0,00	1 457,06	0,00	0,00	6 812,97	8 270,03
6247	Transports collectifs	0,00	0,00	412,50	0,00	0,00	0,00	412,50
6251	Voyages, déplacements et missions	0,00	0,00	451,14	0,00	0,00	0,00	451,14
6281	Concours divers (cotisations)	0,00	148 082,28	0,00	0,00	0,00	0,00	148 082,28
62878	Remb. frais à des tiers	0,00	0,00	193,00	0,00	0,00	0,00	193,00
6514	Prix	0,00	0,00	0,00	0,00	3 000,00	0,00	3 000,00
6558	Autres contributions obligatoires	0,00	215 000,00	0,00	0,00	0,00	0,00	215 000,00
6561	Participat° organismes regroupement	0,00	17 850,00	0,00	0,00	0,00	0,00	17 850,00
65734	Subv. fonct. Communes et intercos	0,00	114 732,70	4 800,00	32 025,00	4 000,00	0,00	155 557,70
65738	Subv. fonct. Autres organismes publics	0,00	1 168 693,86	10 850 347,59	2 104 383,83	509 981,20	57 275,46	14 690 681,94
6574	Subv. fonct. Associat°, personnes privée	0,00	17 162 661,59	8 092 459,39	5 253 138,19	1 347 070,13	15 023 901,72	46 879 231,02
6581	Redevances concessions, licences	0,00	0,00	264 347,70	0,00	13 130,40	0,00	277 478,10
6711	Intérêts moratoires, pénalités / marché	0,00	0,00	0,00	0,00	10 882,74	0,00	10 882,74
6718	Autres charges exceptionnelles gestion	0,00	0,00	0,00	0,00	35 000,00	0,00	35 000,00
<b>RECETTES</b>		<b>0,00</b>	<b>47 716,44</b>	<b>103 983,02</b>	<b>1 003,69</b>	<b>0,00</b>	<b>0,00</b>	<b>152 703,15</b>
7718	Autres produits except. opérat° gestion	0,00	0,00	141,85	0,00	0,00	0,00	141,85
7788	Produits exceptionnels divers	0,00	47 716,44	103 841,17	1 003,69	0,00	0,00	152 561,30

(1) Il s'agit des nouvelles AE ou des modifications d'AE existantes voétées dans l'exercice.

(2) Détailler les comptes à trois chiffres.





<b>IV – ANNEXES</b>	<b>IV</b>
<b>ELEMENTS DU BILAN – ETAT DE LA DETTE – DETAIL DES CREDITS DE TRESORERIE</b>	<b>B1.1</b>

**B1.1 – DETAIL DES CREDITS DE TRESORERIE (1)**

Nature (Pour chaque ligne, indiquer le numéro de contrat)	Date de la décision de réaliser la ligne de trésorerie (2)	Montant maximum autorisé au 01/01/N	Montant des tirages N	Montant des remboursements N		Encours restant dû au 31/12/N
				Intérêts (3)	Remboursement du tirage	
5191 Avances du Trésor						
5192 Avances de trésorerie						
51931 Lignes de trésorerie						
51932 Lignes de trésorerie liées à un emprunt						
CE - CFF	17/12/2018	587 000 000,00	0,00	0,00	30 000 000,00	0,00
5194 Billets de trésorerie						
PROGRAMME DE NEU-CP	17/12/2018	1 000 000 000,00	1 000 000 000,00	-2 835 577,84	1 000 000 000,00	500 000 000,00
5198 Autres crédits de trésorerie						
<b>519 Crédits de trésorerie (Total)</b>		<b>1 587 000 000,00</b>	<b>1 000 000 000,00</b>	<b>-2 835 577,84</b>	<b>1 030 000 000,00</b>	<b>500 000 000,00</b>

(1) Circulaire n° NOR : INTB8900071C du 22/02/1989.

(2) Indiquer la date de la délibération de l'assemblée autorisant la ligne de trésorerie ou la date de la décision de l'ordonnateur de réaliser la ligne de trésorerie sur la base d'un montant maximum autorisé par l'organe délibérant (article M.4221-5 du CGCT).

(3) Il s'agit des intérêts comptabilisés au compte 6615, sauf pour les emprunts assortis d'une option de tirage sur ligne de trésorerie pour lesquels les intérêts sont comptabilisés au compte 66111 et sauf pour les billets de trésorerie pour lesquels les intérêts sont comptabilisés au compte 6618.

<b>IV – ANNEXES</b>	<b>IV</b>
<b>ELEMENTS DU BILAN – ETAT DE LA DETTE – REPARTITION PAR NATURE DE DETTE</b>	<b>B1.2</b>

**B1.2 – REPARTITION PAR NATURE DE DETTE (hors 16449 et 166)**

Nature (Pour chaque ligne, indiquer le numéro de contrat)	Emprunts et dettes à l'origine du contrat													
	Organisme prêteur ou chef de file	Date de signature	Date d'émission ou date de mobilisation (1)	Date du premier remboursement	Nominal (2)	Type de taux d'intérêt (3)	Index (4)	Taux initial		Devise	Périodicité des remboursements (6)	Profil d'amortissement (7)	Possibilité de remboursement anticipé O/N	Catégorie d'emprunt (8)
								Niveau de taux (5)	Taux actuariel					
<b>163 Emprunts obligataires (Total)</b>					<b>4 957 612 644,69</b>									
2009.EP.EUR.200	SOCIETE GENERALE,HSBC et BANCA IMI	21/04/2009	23/04/2009	23/04/2019	200 000 000,00	F	Fixe	4,500	4,500	EUR	A	F	O	A-1
2010.EP.EUR.300	SOCIETE GENERALE et BANCA IMI	02/06/2010	04/06/2010	04/06/2020	300 000 000,00	F	Fixe	3,200	3,200	EUR	A	F	O	A-1
2011.EP.EUR.410	SG, BD, HSBC France, Natixis	06/06/2011	08/06/2011	07/01/2022	410 000 000,00	F	Fixe	3,625	3,625	EUR	A	F	O	A-1
2011.PP.AUD.66,8	CACIB	27/06/2011	28/06/2011	28/06/2021	66 796 318,16	V	EUR3M	1,921	1,948	AUD	T	F	O	A-1
2011.PP.EUR.60	SG	11/07/2011	13/07/2011	13/07/2026	60 000 000,00	F	Fixe	4,035	4,035	EUR	A	F	O	A-1
2012.EP.EUR.350	BNP PARIBAS et CACIB	23/03/2012	27/03/2012	27/03/2024	350 000 000,00	F	Fixe	3,625	3,625	EUR	A	F	O	A-1
2013.EP.EUR.300	BARCLAYS, NATIXIS	06/06/2013	10/06/2013	10/06/2023	300 000 000,00	F	Fixe	2,250	2,250	EUR	A	F	O	A-1
2013.PP.EUR.40	NATIXIS	26/03/2013	28/03/2013	28/03/2025	40 000 000,00	F	Fixe	2,594	2,594	EUR	A	F	O	A-1
2013.PP.EUR.50	Commerzbank	27/11/2013	29/11/2013	29/11/2024	50 000 000,00	F	Fixe	2,675	2,675	EUR	A	F	O	A-1
2013.PP.EUR.70	HSBC France	29/10/2013	31/10/2013	31/10/2028	70 000 000,00	F	Fixe	3,060	3,060	EUR	A	F	O	A-1
2013.PP.JPY.40,8	CACIB	10/04/2013	11/04/2013	11/04/2028	40 816 326,53	V	EUR3M	0,976	0,990	JPY	T	F	O	A-1
2013.SSD.EUR.50	HELABA	04/04/2013	10/04/2013	10/04/2028	50 000 000,00	F	Fixe	2,750	2,750	EUR	A	F	N	A-1
2014.EP.EUR.600	CACIB, HSBC France et NATIXIS	22/04/2014	24/04/2014	24/04/2026	600 000 000,00	F	Fixe	2,375	2,375	EUR	A	F	O	A-1
2014.PP.EUR.35	HSBC France	23/09/2014	25/09/2014	25/09/2025	35 000 000,00	F	Fixe	1,640	1,640	EUR	A	F	O	A-1
2015.EP.EUR.500	BNPP,CACIB,NATIXIS	21/04/2015	23/04/2015	23/04/2027	500 000 000,00	F	Fixe	0,625	0,625	EUR	A	F	O	A-1
2015.PP.EUR.100	BRED	29/07/2015	31/07/2015	31/07/2021	100 000 000,00	V	EUR3M	0,127	0,129	EUR	T	F	O	A-1
2015.TAP.EUR.110	ICBC,SG,UBS	15/10/2015	19/10/2015	04/06/2020	110 000 000,00	F	Fixe	3,200	3,200	EUR	A	F	O	A-1
2015.TAP.EUR.25	BNPP	26/10/2015	28/10/2015	27/03/2024	25 000 000,00	F	Fixe	3,625	3,625	EUR	A	F	O	A-1
2016.EP.EUR.650	BNPP,CACIB,NATIXIS,SGCIB	10/06/2016	14/06/2016	14/06/2025	650 000 000,00	F	Fixe	0,500	0,500	EUR	A	F	O	A-1
2017.EP.EUR.500	BARCLAYS, CACIB, HSBC France,SG	07/03/2017	14/03/2017	14/03/2029	500 000 000,00	F	Fixe	1,375	1,375	EUR	A	F	O	A-1
2018.EP.EUR.500	CACIB, HSBC France, NATIXIS,SG	18/06/2018	20/06/2018	20/06/2033	500 000 000,00	F	Fixe	1,375	1,375	EUR	A	F	O	A-1
<b>164 Emprunts auprès des établissements financiers (Total)</b>					<b>976 000 000,00</b>									
1641 Emprunts en euros (total)					976 000 000,00									
2008.BQ.EUR.50a	DEXIA	12/11/2008	14/11/2008	01/12/2022	50 000 000,00	F	Fixe	4,265	4,327	EUR	A	F	O	A-1

REGION ILE DE FRANCE - PRINCIPAL - CA - 2019

Nature (Pour chaque ligne, indiquer le numéro de contrat)	Emprunts et dettes à l'origine du contrat													
	Organisme prêteur ou chef de file	Date de signature	Date d'émission ou date de mobilisation (1)	Date du premier remboursement	Nominal (2)	Type de taux d'intérêt (3)	Index (4)	Taux initial		Devise	Périodicité des remboursements (6)	Profil d'amortissement (7)	Possibilité de remboursement anticipé O/N	Catégorie d'emprunt (8)
								Niveau de taux (5)	Taux actuariel					
2008.BQ.EUR.50b	DEXIA	26/11/2008	28/11/2008	01/12/2022	50 000 000,00	F	Fixe	4,065	4,124	EUR	A	F	O	A-1
2011.BQ.EUR.252	CDC	14/12/2011	20/12/2011	01/03/2012	252 000 000,00	F	Fixe	3,570	3,570	EUR	T	P	O	A-1
2012.BQ.EUR.200	BEI	16/03/2012	26/03/2012	25/03/2027	200 000 000,00	F	Fixe	3,827	3,827	EUR	T	F	O	A-1
2014.BQ.EUR.100	BEI	13/12/2013	17/12/2014	17/12/2019	100 000 000,00	F	Fixe	0,321	0,321	EUR	T	F	O	A-1
2015.BQ.EUR.24	BEI	13/12/2013	30/06/2015	30/06/2019	24 000 000,00	F	Fixe	0,230	0,230	EUR	T	F	O	A-1
2018.BQ.EUR.40	CDC	19/05/2017	06/03/2018	01/03/2019	40 000 000,00	F	Fixe	0,000	0,000	EUR	T	C	O	A-1
2018.BQ.EUR.60	CDC	19/05/2017	08/06/2018	01/09/2018	60 000 000,00	F	Fixe	1,340	1,340	EUR	T	P	O	A-1
2019.BQ.EUR.150	BEI	19/12/2014	26/07/2019	22/11/2023	150 000 000,00	F	Fixe	0,000	0,000	EUR	A	F	O	A-1
2019.BQ.EUR.50	BEI	19/12/2014	26/07/2019	20/11/2024	50 000 000,00	F	Fixe	0,000	0,000	EUR	A	F	O	A-1
1643 Emprunts en devises (total)					0,00									
16441 Emprunts assortis d'une option de tirage sur ligne de trésorerie (total)					0,00									
2007.REVOLVING.1000	CAISSES D'EPARGNE	07/11/2007	31/12/2007	30/12/2011	0,00	V	EONIA	4,021	4,077	EUR	X	X	O	A-1
<b>165 Dépôts et cautionnements reçus (Total)</b>					<b>0,00</b>									
<b>167 Emprunts et dettes assortis de conditions particulières (Total)</b>					<b>0,00</b>									
1671 Avances consolidées du Trésor (total)					0,00									
1672 Emprunts sur comptes spéciaux du Trésor (total)					0,00									
1675 Dettes pour METP et PPP (total)					0,00									
1676 Dettes envers locataires-acquéreurs (total)					0,00									
1678 Autres emprunts et dettes (total)					0,00									
<b>168 Emprunts et dettes assimilés (Total)</b>					<b>0,00</b>									
1681 Autres emprunts (total)					0,00									

**REGION ILE DE FRANCE - PRINCIPAL - CA - 2019**

Nature (Pour chaque ligne, indiquer le numéro de contrat)	Emprunts et dettes à l'origine du contrat													
	Organisme prêteur ou chef de file	Date de signature	Date d'émission ou date de mobilisation (1)	Date du premier remboursement	Nominal (2)	Type de taux d'intérêt (3)	Index (4)	Taux initial		Devise	Périodicité des remboursements (6)	Profil d'amortissement (7)	Possibilité de remboursement anticipé O/N	Catégorie d'emprunt (8)
								Niveau de taux (5)	Taux actuariel					
1682 Bons à moyen terme négociables (total)					0,00									
1687 Autres dettes (total)					0,00									
<b>Total général</b>					<b>5 933 612 644,69</b>									

(1) Si un emprunt donne lieu à plusieurs mobilisations, indiquer la date de la première mobilisation.

(2) Nominal : montant emprunté à l'origine.

(3) Type de taux d'intérêt : F : fixe ; V : variable simple ; C : complexe (c'est-à-dire un taux variable qui n'est pas seulement défini comme la simple addition d'un taux usuel de référence et d'une marge exprimée en point de pourcentage).

(4) Mentionner le ou les types d'index (ex : Euribor 3 mois).

(5) Indiquer le niveau de taux à l'origine du contrat.

(6) Indiquer la périodicité des remboursements : A : annuelle ; M : mensuelle ; B : bimestrielle ; S : semestrielle ; T : trimestrielle ; X autre.

(7) Indiquer C pour amortissement constant, P pour amortissement progressif, F pour *in fine*, X pour autres à préciser.

(8) Catégorie d'emprunt à l'origine. Exemple A-1 (cf. la classification des emprunts suivant la typologie de la circulaire IOCB1015077C du 25 juin 2010 sur les produits financiers offerts aux collectivités territoriales).

<b>IV – ANNEXES</b>	<b>IV</b>
<b>ELEMENTS DU BILAN – ETAT DE LA DETTE – REPARTITION PAR NATURE DE DETTE</b>	<b>B1.2</b>

**B1.2 – REPARTITION PAR NATURE DE DETTE (hors 16449 et 166) (suite)**

Nature (Pour chaque ligne, indiquer le numéro de contrat)	Emprunts et dettes au 31/12/N											
	Couverture ? O/N (10)	Montant couvert	Catégorie d'emprunt après couverture éventuelle (11)	Capital restant dû au 31/12/N	Durée résiduelle (en années)	Taux d'intérêt			Annuité de l'exercice			ICNE de l'exercice
						Type de taux (12)	Index (13)	Niveau de taux d'intérêt au 31/12/N (14)	Capital	Charges d'intérêt (15)	Intérêts perçus (le cas échéant) (16)	
<b>163 Emprunts obligataires (Total)</b>		<b>167 612 644,69</b>		<b>4 757 612 644,69</b>					<b>200 000 000,00</b>	<b>101 600 734,70</b>	<b>11 424 883,46</b>	<b>62 771 784,24</b>
2009.EP.EUR.200	O	0,00	A-1	0,00	0,00	V	EUR3M	0,693	200 000 000,00	9 700 144,44	9 000 000,00	0,00
2010.EP.EUR.300	N	0,00	A-1	300 000 000,00	0,40	F	Fixe	3,200	0,00	9 600 000,00	0,00	5 523 287,67
2011.EP.EUR.410	N	0,00	A-1	410 000 000,00	2,00	F	Fixe	3,625	0,00	14 862 500,00	0,00	14 577 465,75
2011.PP.AUD.66,8	O	66 796 318,16	A-1	66 796 318,16	1,50	V	EUR3M	0,047	0,00	35 550,48	3 883,46	0,00
2011.PP.EUR.60	O	60 000 000,00	A-1	60 000 000,00	6,50	V	EUR3M	0,155	0,00	2 515 033,33	2 421 000,00	1 142 385,25
2012.EP.EUR.350	N	0,00	A-1	350 000 000,00	4,20	F	Fixe	3,625	0,00	12 687 500,00	0,00	9 698 116,44
2013.EP.EUR.300	N	0,00	A-1	300 000 000,00	3,40	F	Fixe	2,250	0,00	6 750 000,00	0,00	3 772 602,74
2013.PP.EUR.40	N	0,00	A-1	40 000 000,00	5,20	F	Fixe	2,594	0,00	1 037 600,00	0,00	790 281,64
2013.PP.EUR.50	N	0,00	A-1	50 000 000,00	4,90	F	Fixe	2,675	0,00	1 337 500,00	0,00	117 260,27
2013.PP.EUR.70	N	0,00	A-1	70 000 000,00	8,80	F	Fixe	3,060	0,00	2 142 000,00	0,00	357 978,08
2013.PP.JPY.40,8	O	40 816 326,53	A-1	40 816 326,53	8,30	V	EUR3M	0,442	0,00	182 656,45	0,00	31 867,35
2013.SSD.EUR.50	N	0,00	A-1	50 000 000,00	8,30	F	Fixe	2,750	0,00	1 375 000,00	0,00	998 287,67
2014.EP.EUR.600	N	0,00	A-1	600 000 000,00	6,30	F	Fixe	2,375	0,00	14 250 000,00	0,00	9 799 315,07
2014.PP.EUR.35	N	0,00	A-1	35 000 000,00	5,70	F	Fixe	1,640	0,00	574 000,00	0,00	152 542,47
2015.EP.EUR.500	N	0,00	A-1	500 000 000,00	7,30	F	Fixe	0,625	0,00	3 125 000,00	0,00	2 157 534,25
2015.PP.EUR.100	N	0,00	A-1	100 000 000,00	1,60	V	EUR3M	-0,176	0,00	0,00	0,00	0,00
2015.TAP.EUR.110	N	0,00	A-1	110 000 000,00	0,40	F	Fixe	3,200	0,00	3 520 000,00	0,00	2 025 205,48
2015.TAP.EUR.25	N	0,00	A-1	25 000 000,00	4,20	F	Fixe	3,625	0,00	906 250,00	0,00	692 722,60
2016.EP.EUR.650	N	0,00	A-1	650 000 000,00	5,50	F	Fixe	0,500	0,00	3 250 000,00	0,00	1 780 821,92
2017.EP.EUR.500	N	0,00	A-1	500 000 000,00	9,20	F	Fixe	1,375	0,00	6 875 000,00	0,00	5 500 000,00
2018.EP.EUR.500	N	0,00	A-1	500 000 000,00	13,50	F	Fixe	1,375	0,00	6 875 000,00	0,00	3 654 109,59
<b>164 Emprunts auprès des établissements financiers (Total)</b>		<b>0,00</b>		<b>626 626 662,03</b>					<b>276 271 015,23</b>	<b>30 754 786,35</b>	<b>0,00</b>	<b>582 892,51</b>
1641 Emprunts en euros (total)		0,00		626 626 662,03					246 271 015,23	30 754 786,35	0,00	582 892,51
2008.BQ.EUR.50a	N	0,00	A-1	0,00	0,00	F	Fixe	4,265	50 000 000,00	8 654 395,85	0,00	0,00
2008.BQ.EUR.50b	N	0,00	A-1	0,00	0,00	F	Fixe	4,065	50 000 000,00	8 248 562,51	0,00	0,00

REGION ILE DE FRANCE - PRINCIPAL - CA - 2019

Nature (Pour chaque ligne, indiquer le numéro de contrat)	Emprunts et dettes au 31/12/N											
	Couverture ? O/N (10)	Montant couvert	Catégorie d'emprunt après couverture éventuelle (11)	Capital restant dû au 31/12/N	Durée résiduelle (en années)	Taux d'intérêt			Annuité de l'exercice			ICNE de l'exercice
						Type de taux (12)	Index (13)	Niveau de taux d'intérêt au 31/12/N (14)	Capital	Charges d'intérêt (15)	Intérêts perçus (le cas échéant) (16)	
2011.BQ.EUR.252	N	0,00	A-1	134 102 066,74	6,90	F	Fixe	3,570	16 608 611,79	5 091 977,57	0,00	393 721,22
2012.BQ.EUR.200	N	0,00	A-1	200 000 000,00	7,20	F	Fixe	3,827	0,00	7 654 000,00	0,00	127 566,67
2014.BQ.EUR.100	N	0,00	A-1	0,00	0,00	F	Fixe	0,321	100 000 000,00	321 000,00	0,00	0,00
2015.BQ.EUR.24	N	0,00	A-1	0,00	0,00	F	Fixe	0,230	24 000 000,00	27 293,34	0,00	0,00
2018.BQ.EUR.40	N	0,00	A-1	38 000 000,00	18,20	F	Fixe	0,000	2 000 000,00	0,00	0,00	0,00
2018.BQ.EUR.60	N	0,00	A-1	54 524 595,29	13,50	F	Fixe	1,340	3 662 403,44	757 557,08	0,00	61 604,62
2019.BQ.EUR.150	N	0,00	A-1	150 000 000,00	3,90	F	Fixe	0,000	0,00	0,00	0,00	0,00
2019.BQ.EUR.50	N	0,00	A-1	50 000 000,00	4,90	F	Fixe	0,000	0,00	0,00	0,00	0,00
1643 Emprunts en devises (total)		0,00		0,00					0,00	0,00	0,00	0,00
16441 Emprunts assortis d'une option de tirage sur ligne de trésorerie (total) (9)		0,00		0,00					30 000 000,00	0,00	0,00	0,00
2007.REVOLVING.1000	N	0,00	A-1	0,00	3,00	V	EONIA	0,000	30 000 000,00	0,00	0,00	0,00
<b>165 Dépôts et cautionnements reçus (Total)</b>		<b>0,00</b>		<b>0,00</b>					<b>0,00</b>	<b>0,00</b>	<b>0,00</b>	<b>0,00</b>
<b>167 Emprunts et dettes assortis de conditions particulières (Total)</b>		<b>0,00</b>		<b>0,00</b>					<b>0,00</b>	<b>0,00</b>	<b>0,00</b>	<b>0,00</b>
1671 Avances consolidées du Trésor (total)		0,00		0,00					0,00	0,00	0,00	0,00
1672 Emprunts sur comptes spéciaux (total)		0,00		0,00					0,00	0,00	0,00	0,00
1675 Dettes pour METP et PPP (total)		0,00		0,00					0,00	0,00	0,00	0,00
1676 Dettes envers locataires-acquéreurs (total)		0,00		0,00					0,00	0,00	0,00	0,00
1678 Autres emprunts et dettes (total)		0,00		0,00					0,00	0,00	0,00	0,00
<b>168 Emprunts et dettes assimilés (Total)</b>		<b>0,00</b>		<b>0,00</b>					<b>0,00</b>	<b>0,00</b>	<b>0,00</b>	<b>0,00</b>
1681 Autres emprunts (total)		0,00		0,00					0,00	0,00	0,00	0,00
1682 Bons à moyen terme négociables (total)		0,00		0,00					0,00	0,00	0,00	0,00
1687 Autres dettes (total)		0,00		0,00					0,00	0,00	0,00	0,00
<b>Total général</b>		<b>167 612 644,69</b>		<b>5 384 239 306,72</b>					<b>476 271 015,23</b>	<b>132 355 521,05</b>	<b>11 424 883,46</b>	<b>63 354 676,75</b>

(9) S'agissant des emprunts assortis d'une ligne de trésorerie, il faut faire ressortir le remboursement du capital de la dette prévue pour l'exercice correspondant au véritable endettement.

(10) Si l'emprunt est soumis à couverture, il convient de compléter le tableau « détail des opérations de couverture ».

- (11) Catégorie d'emprunt. Exemple A-1 (cf. la classification des emprunts suivant la typologie de la circulaire IOCB1015077C du 25 juin 2010 sur les produits financiers offerts aux collectivités territoriales).
- (12) Type de taux d'intérêt après opérations de couverture : F : fixe ; V : variable simple ; C : complexe (c'est-à-dire un taux variable qui n'est pas seulement défini comme la simple addition d'un taux usuel de référence et d'une marge exprimée en point de pourcentage).
- (13) Mentionner l'index en cours au 31/12/N après opérations de couverture.
- (14) Taux après opérations de couverture éventuelles. Pour les emprunts à taux variable, indiquer le niveau moyen du taux constaté sur l'année.
- (15) Il s'agit des intérêts dus au titre du contrat initial et comptabilisés à l'article 66111 « Intérêts réglés à l'échéance » (intérêts décaissés) et intérêts éventuels dus au titre du contrat d'échange éventuel et comptabilisés à l'article 668.
- (16) Indiquer les intérêts éventuellement reçus au titre du contrat d'échange éventuel et comptabilisés au 768.

<b>IV – ANNEXES</b>	<b>IV</b>
<b>ELEMENTS DU BILAN – ETAT DE LA DETTE – REPARTITION DES EMPRUNTS PAR STRUCTURE DE TAUX</b>	<b>B1.3</b>

**B1.3 – REPARTITION DES EMPRUNTS PAR STRUCTURE DE TAUX (HORS A1)**

Emprunts ventilés par structure de taux selon le risque le plus élevé (Pour chaque ligne, indiquer le numéro de contrat) (1)	Organisme prêteur ou chef de file	Nominal (2)	Capital restant dû au 31/12/N (3)	Type d'indices (4)	Durée du contrat	Dates des périodes bonifiées	Taux minimal (5)	Taux maximal (6)	Coût de sortie (7)	Taux maximal après couverture éventuelle (8)	Niveau du taux au 31/12/N (9)	Intérêts payés au cours de l'exercice (10)	Intérêts perçus au cours de l'exercice (le cas échéant) (11)	% par type de taux selon le capital restant dû
Echange de taux, taux variable simple plafonné (cap) ou encadré (tunnel) (A)														
<b>TOTAL (A)</b>		0,00	0,00						0,00			0,00	0,00	0,00
Barrière simple (B)														
<b>TOTAL (B)</b>		0,00	0,00						0,00			0,00	0,00	0,00
Option d'échange (C)														
<b>TOTAL (C)</b>		0,00	0,00						0,00			0,00	0,00	0,00
Multiplicateur jusqu'à 3 ou multiplicateur jusqu'à 5 capé (D)														
<b>TOTAL (D)</b>		0,00	0,00						0,00			0,00	0,00	0,00
Multiplicateur jusqu'à 5 (E)														
<b>TOTAL (E)</b>		0,00	0,00						0,00			0,00	0,00	0,00
Autres types de structures (F)														
<b>TOTAL (F)</b>		0,00	0,00						0,00			0,00	0,00	0,00
<b>TOTAL GENERAL</b>		0,00	0,00						0,00			0,00	0,00	0,00

- (1) Répartir les emprunts selon le type de structure de taux (de A à F selon la classification de la charte de bonne conduite) en fonction du risque le plus élevé à courir sur toute la durée de vie du contrat de prêt et après opérations de couverture éventuelles.
- (2) Nominal : montant emprunté à l'origine. En cas de couverture partielle d'un emprunt, indiquer séparément sur deux lignes la part du nominal couvert et la part non couverte.
- (3) En cas de couverture partielle d'un emprunt, indiquer séparément sur deux lignes la part du capital restant dû couvert et la part non couverte.
- (4) Indiquer la classification de l'indice sous-jacent suivant la typologie de la circulaire du 25 juin 2010 sur les produits financiers (de 1 à 6). 1 : Indice zone euro / 2 : Indices inflation française ou zone euro ou écart entre ces indices / 3 : Ecart indice zone euro / 4 : Indices hors zone euro ou écart d'indices dont l'un est hors zone euro / 5 : écarts d'indices hors zone euro / 6 : autres indices.
- (5) Taux hors opération de couverture. Indiquer le montant, l'index ou la formule correspondant au taux minimal du contrat de prêt sur toute la durée du contrat.
- (6) Taux hors opération de couverture. Indiquer le montant, l'index ou la formule correspondant au taux maximal du contrat de prêt sur toute la durée du contrat.
- (7) Coût de sortie : indiquer le montant de l'indemnité contractuelle de remboursement définitif de l'emprunt au 31/12/N ou le cas échéant, à la prochaine date d'échéance.
- (8) Montant, index ou formule.
- (9) Indiquer le niveau de taux après opérations de couverture éventuelles. Pour les emprunts à taux variables, indiquer le niveau moyen du taux constaté sur l'année.
- (10) Indiquer les intérêts dus au titre du contrat initial et comptabilisés à l'article 66111 et des intérêts éventuels dus au titre du contrat d'échange et comptabilisés à l'article 668.



(11) Indiquer les intérêts reçus au titre du contrat d'échange et comptabilisés au 768.

<b>IV – ANNEXES</b>	<b>IV</b>
<b>ELEMENTS DU BILAN – ETAT DE LA DETTE – TYPOLOGIE DE LA REPARTITION DE L'ENCOURS</b>	<b>B1.4</b>

**B1.4 – TYPOLOGIE DE LA REPARTITION DE L'ENCOURS (1)**

Indices sous-jacents		(1) Indices zone euro	(2) Indices inflation française ou zone euro ou écart entre ces indices	(3) Ecart d'indices zone euro	(4) Indices hors zone euro et écarts d'indices dont l'un est un indice hors zone euro	(5) Ecart d'indices hors zone euro	(6) Autres indices
<b>(A) Taux fixe simple. Taux variable simple. Echange de taux fixe contre taux variable ou inversement. Echange de taux structuré contre taux variable ou taux fixe (sens unique). Taux variable simple plafonné (cap) ou encadré (tunnel)</b>	Nombre de produits	32	0	0	0	0	
	% de l'encours	99,99	0,00	0,00	0,00	0,00	
	Montant en euros	5 384 239 306,72	0,00	0,00	0,00	0,00	
<b>(B) Barrière simple. Pas d'effet de levier</b>	Nombre de produits	0	0	0	0	0	
	% de l'encours	0,00	0,00	0,00	0,00	0,00	
	Montant en euros	0,00	0,00	0,00	0,00	0,00	
<b>(C) Option d'échange (swaption)</b>	Nombre de produits	0	0	0	0	0	
	% de l'encours	0,00	0,00	0,00	0,00	0,00	
	Montant en euros	0,00	0,00	0,00	0,00	0,00	
<b>(D) Multiplicateur jusqu'à 3 ; multiplicateur jusqu'à 5 capé</b>	Nombre de produits	0	0	0	0	0	
	% de l'encours	0,00	0,00	0,00	0,00	0,00	
	Montant en euros	0,00	0,00	0,00	0,00	0,00	
<b>(E) Multiplicateur jusqu'à 5</b>	Nombre de produits	0	0	0	0	0	
	% de l'encours	0,00	0,00	0,00	0,00	0,00	
	Montant en euros	0,00	0,00	0,00	0,00	0,00	
<b>(F) Autres types de structures</b>	Nombre de produits						0
	% de l'encours						0,00
	Montant en euros						0,00

(1) Cette annexe retrace le stock de dette au 31/12/N après opérations de couverture éventuelles.

<b>IV – ANNEXES</b>	<b>IV</b>
<b>ELEMENTS DU BILAN – ETAT DE LA DETTE – DETAIL DES OPERATIONS DE COUVERTURE</b>	<b>B1.5</b>

**B1.5 – DETAIL DES OPERATIONS DE COUVERTURE (1)**

Instruments de couverture (Pour chaque ligne, indiquer le numéro de contrat)	Emprunt couvert			Instrument de couverture									
	Référence de l'emprunt couvert	Capital restant dû au 31/12/N	Date de fin du contrat	Organisme co-contractant	Type de couverture (3)	Nature de la couverture (change ou taux)	Notionnel de l'instrument de couverture	Date de début du contrat	Date de fin du contrat	Périodicité de règlement des intérêts (4)	Montant des commissions diverses	Primes éventuelles	
												Primes payées pour l'achat d'option	Primes reçues pour la vente d'option
<b>Taux fixe (total)</b>		0,00					0,00				0,00	0,00	0,00
<b>Taux variable simple (total)</b>		167 612 644,69					367 612 644,69				0,00	0,00	0,00
2009.EP.EUR.200.DV1	2009.EP.EUR.200	0,00	23/04/2019	HSBC France / SG	Swap	Taux	200 000 000,00	23/04/2009	23/04/2019	T	0,00	0,00	0,00
2011.PP.AUD.66,8.DEV	2011.PP.AUD.66,8	66 796 318,16	28/06/2021	CACIB	Swap	Change	66 796 318,16	28/06/2011	28/06/2021	T	0,00	0,00	0,00
2011.PP.EUR.60.DV1	2011.PP.EUR.60	60 000 000,00	13/07/2026	SG	Swap	Taux	60 000 000,00	13/07/2011	13/07/2026	T	0,00	0,00	0,00
2013.PP.JPY.40,8.DEV	2013.PP.JPY.40,8	40 816 326,53	11/04/2028	CACIB	Swap	Change	40 816 326,53	11/04/2013	11/04/2028	T	0,00	0,00	0,00
<b>Taux complexe (total) (2)</b>		0,00					0,00				0,00	0,00	0,00
<b>Total</b>		<b>167 612 644,69</b>					<b>367 612 644,69</b>				<b>0,00</b>	<b>0,00</b>	<b>0,00</b>

(1) Si un instrument couvre plusieurs emprunts, distinguer une ligne par emprunt couvert.

(2) Il s'agit d'un taux variable qui n'est pas défini comme la simple addition d'un taux usuel de référence et d'une marge exprimée en point de pourcentage.

(3) Indiquer s'il s'agit d'un *swap*, d'une option (*cap*, *floor*, *tunnel*, *swaption*).

(4) Indiquer la périodicité de règlement des intérêts : A : annuelle, M : mensuelle, B : bimestrielle, S : semestrielle, T : trimestrielle, X : autre.

<b>IV – ANNEXES</b>	<b>IV</b>
<b>ELEMENTS DU BILAN – ETAT DE LA DETTE – DETAIL DES OPERATIONS DE COUVERTURE</b>	<b>B1.5</b>

**B1.5 – DETAIL DES OPERATIONS DE COUVERTURE (1) (suite)**

Instruments de couverture (Pour chaque ligne, indiquer le numéro de contrat)	Effet de l'instrument de couverture								
	Référence de l'emprunt couvert	Taux payé		Taux reçu (7)		Charges et produits constatés depuis l'origine du contrat		Catégorie d'emprunt (8)	
		Index (5)	Niveau de taux (6)	Index	Niveau de taux	Charges c/668	Produits c/768	Avant opération de couverture	Après opération de couverture
<b>Taux fixe (total)</b>						0,00	0,00		
<b>Taux variable simple (total)</b>						22 551 203,61	104 727 192,22		
2009.EP.EUR.200.DV1	2009.EP.EUR.200	EUR3M	0,693	Fixe	4,500	20 083 408,70	85 774 455,56	A-1	A-1
2011.PP.AUD.66,8.DEV	2011.PP.AUD.66,8	EUR3M	0,047		0,000	0,00	0,00	A-1	A-1
2011.PP.EUR.60.DV1	2011.PP.EUR.60	EUR3M	0,155	Fixe	4,035	2 467 794,91	18 952 736,66	A-1	A-1
2013.PP.JPY.40,8.DEV	2013.PP.JPY.40,8	EUR3M	0,442		0,000	0,00	0,00	A-1	A-1
<b>Taux complexe (total) (2)</b>						0,00	0,00		
<b>Total</b>						22 551 203,61	104 727 192,22		

(5) Indiquer l'index utilisé ou la formule de taux.

(6) Pour les emprunts à taux variable, indiquer le niveau moyen du taux constaté sur l'année.

(7) A compléter si l'instrument de couverture est un *swap*.

(8) Catégorie d'emprunt. Exemple A-1 (cf. la classification des emprunts suivant la typologie de la circulaire IOCB1015077C du 25 juin 2010 sur les produits financiers offerts aux collectivités territoriales).

<b>IV – ANNEXES</b>	<b>IV</b>
<b>ELEMENTS DU BILAN – ETAT DE LA DETTE – REMBOURSEMENT ANTICIPE D’UN EMPRUNT AVEC REFINANCEMENT</b>	<b>B1.6</b>

**B1.6 – REMBOURSEMENT ANTICIPE D’UN EMPRUNT AVEC REFINANCEMENT (1)**

Emprunts (2) (Pour chaque ligne, indiquer le numéro de contrat)	Année de mobilisation et profil d'amort. de l'emprunt		Date du refinancement	Organisme prêteur ou chef de file	Capital restant dû	Capital réaménagé	Durée résiduelle	Périodicité des remboursements (6)	Caractéristiques du taux			Coût de sortie (10)		Annuité de l'exercice		ICNE de l'exercice
	Année	Profil (5)							Type de taux (7)	Index (8)	Niveau de taux (9)	Type (11)	Montant (12)	Intérêts (13)	Capital	
<b>Total des dépenses au c/ 166 Refinancement de dette (3)</b>					0,00	0,00						0,00	0,00	0,00	0,00	
<b>Total des recettes au c/ 166 Refinancement de dette (4)</b>					0,00	0,00						0,00	0,00	0,00	0,00	

(1) Les opérations de refinancement de dette consistent en un remboursement d'un emprunt auprès d'un établissement de crédit suivi de la souscription d'un nouvel emprunt. Pour cette raison, les dépenses et les recettes du c/166 sont équilibrées.

(2) Pour les emprunts de refinancement, indiquer le nouveau numéro de contrat suivi, entre parenthèses, de la référence de l'emprunt quitté.

(3) Il s'agit de retracer les caractéristiques avant réaménagement des emprunts ayant fait l'objet d'un remboursement anticipé avec refinancement.

(4) Il s'agit de retracer les caractéristiques après réaménagement des emprunts de refinancement.

(5) Indiquer C pour amortissement constant, P pour amortissement progressif, F pour *in fine*, X pour autres à préciser.

(6) Indiquer la périodicité des remboursements A : annuelle ; T : trimestrielle ; M : mensuelle, B : bimestrielle, S : semestrielle, X autre.

(7) Type de taux d'intérêt : F : fixe ; V : variable simple ; C : complexe (c'est-à-dire un taux variable qui n'est pas seulement défini comme la simple addition d'un taux usuel de référence et d'une marge exprimée en point de pourcentage).

(8) Indiquer le type d'index (ex : Euribor 3 mois).

(9) Taux après opérations de couverture éventuelles. Pour un emprunt à taux variable, indiquer le niveau du taux constaté à la date du refinancement.

(10) Il s'agit de retracer les caractéristiques de l'indemnité de remboursement anticipé due relative à l'emprunt quitté.

(11) Indiquer A pour autofinancement, C pour capitalisation, T pour intégration dans le taux du nouvel emprunt, D pour allongement de durée.

(12) Indiquer le coût de sortie uniquement en cas d'autofinancement et de capitalisation.

(13) Il s'agit des intérêts dus au titre du contrat initial et comptabilisés à l'article 66111 « Intérêts réglés à l'échéance » (intérêts décaissés) et intérêts éventuels dus au titre du contrat d'échange éventuel et comptabilisés à l'article 668.

<b>IV – ANNEXES</b>	<b>IV</b>
<b>ELEMENTS DU BILAN – ETAT DE LA DETTE – EMPRUNTS RENEGOCIES AU COURS DE L’ANNEE N</b>	<b>B1.7</b>

**B1.7 – EMPRUNTS RENEGOCIES AU COURS DE L’ANNEE N (1)**

N° du contrat d'emprunt	Date de souscription du contrat initial	Date de renégociation	Organisme prêteur	Durée résiduelle en années		Taux (2)						Nominal		Profil d'amortissement et périodicité de remboursement (6)		Capital restant dû au 31/12/N	ICNE de l'exercice	Annuité payée dans l'exercice (s'il y a lieu)	
				Contrat initial	Contrat renégocié	Contrat initial			Contrat renégocié			Contrat initial	Contrat renégocié (5)	Contrat initial	Contrat renégocié			Intérêts	Capital
						Type de taux (3)	Index (4)	Taux act.	Type de taux (3)	Index (4)	Taux act.								
Total												0,00	0,00			0,00	0,00	0,00	0,00

(1) Inscrire les emprunts renégociés au cours de l'exercice N.

(2) Taux à la date de renégociation.

(3) Indiquer : F : fixe ; V : variable simple ; C : complexe (c'est-à-dire un taux variable qui n'est pas seulement défini comme la simple addition d'un taux usuel de référence et d'une marge exprimée en point de pourcentage).

(4) Indiquer la nature de l'index retenu (exemple : Euribor 3 mois).

(5) Nominal à la date de renégociation.

(6) Faire figurer 2 lettres : - Pour le profil d'amortissement, indiquer : C pour amortissement constant, P pour amortissement progressif, F pour *in fine*, X pour autres.  
- Pour la périodicité de remboursement, indiquer A : annuelle ; T : trimestrielle ; M : mensuelle, B : bimestrielle, S : semestrielle, X autre.

<b>IV – ANNEXES</b>	<b>IV</b>
<b>ELEMENTS DU BILAN – METHODES UTILISEES</b>	<b>B2</b>

**METHODES UTILISEES**

Procédure d'amortissement (linéaire, dégressif, variable)	CHOIX DE L'ASSEMBLEE DELIBERANTE	Durée (en années)	Délibération du
	<b>Biens de faible valeur</b> - Seuil unitaire en deçà duquel les immobilisations de peu de valeur s'amortissent sur un an (article D. 3321-1 du CGCT) : 1 500 TTC €		
	<b>Catégories de biens amortis</b>		
L	SUB ETAT HORS INFRA	15	01/01/2005
L	SUB REGION HORS INFRA	15	01/01/2005
L	Autres bâtiments publics	30	01/01/2005
L	SUB DEPT HORS INFRA	15	01/01/2005
L	Installations aménagements constructions bât. publics	15	01/01/2005
L	SUB COMMUNES ET INTERCO HORS INFRA	15	01/01/2005
L	SUB AUTRES GROUPEMENTS ET EPL HORS INFRA	15	01/01/2005
L	Installations aménagements constructions bât. privés	15	01/01/2005
L	SUB SPIC HORS INFRA	15	01/01/2005
L	Plantations	15	01/01/2005
L	SUB SNCF MATERIEL FERROVIAIRE	30	01/01/2005
L	SUB SNCF HORS MATERIEL DE TRANSPORT	15	01/01/2005
L	SUB ORGANISMES PUBLICS DIVERS HORS INFRA	15	01/01/2005
L	SUB ETABLISSEMENTS SCOLAIRES PUBLICS	15	01/01/2005
L	SUB PERSONNE DE DROIT PRIVE	5	01/01/2005
L	Licences et logiciels	2	01/01/2005
L	Matériel informatique scolaire	4	01/01/2005
L	Matériel informatique administratif	4	01/01/2005
L	Mobilier administratif et autres	8	01/01/2005
L	Matériel technique lourd	10	01/01/2005
L	Matériel etchnique léger	5	01/01/2005
L	Matériel de bureau et mobilier scolaire	8	01/01/2005
L	Matériel technique scolaire lourd	10	01/01/2005
L	Matériel technique scolaire léger	5	01/01/2005
L	Matériel de téléphonie	5	01/01/2005
L	Autres matériel	10	01/01/2005
L	Installation, agencement et aménagement	15	01/01/2005
L	SUB ETABLISSEMENS SCOLAIRES PUBLICS	15	01/01/2005
L	véhicules légers et industriels	5	01/01/2005

Procédure d'amortissement (linéaire, dégressif, variable)	CHOIX DE L'ASSEMBLEE DELIBERANTE		Délibération du
L	Bâtiments administratifs	30	01/01/2005
L	Avances aux mandataires	30	01/01/2005
L	Batiments scolaires	30	01/01/2005
L	Avances mandataires - Bâtiments scolaires	30	01/01/2005
L	Bâtiments culturels et sportifs	30	01/01/2005
L	SUB SPIC 30	30	01/01/2005
L	SUB ETABLISSEMENTS SCOLAIRES PRIVES	5	01/01/2005
L	SUB ETAT2 INFRA	50	01/01/2005
L	Autres	5	01/01/2005
L	SUB DEPT 2 INFRA	50	01/01/2005
L	SUB COMMUNE2 ET INTERCO INFRA	50	01/01/2005
L	SUB SPIC 2 INFRA	50	01/01/2005
L	SUB SNCF2 INFRA	50	01/01/2005
L	Grpt/EPL infra	50	01/01/2005
L	Org public div infra	50	01/01/2005
L	Avances Enseignement Supérieur	15	01/01/2005
L	SUB DEPARTEMENTALES SCOLAIRE HORS INFRA	15	01/01/2005
L	SUB RFF0 HORS MAT FERROV	15	01/01/2005
L	STIF HORS MAT FERROV	15	01/01/2005
L	SUB AUTRES ORG DE TRANSPORT HORS MAT FERRO	15	01/01/2005
L	SUB STIF MAT FERROVIAIRE	30	01/01/2005
L	SUBV AUTRES ORG TRANSP MAT FERROVIAIRE	30	01/01/2005
L	SUB RFF INFRASTRUCTURES	50	01/01/2005
L	SUB STIF INFRASTRUCTURES	50	01/01/2005
L	SUBV AUTRES ORG TRANS INFRASTRUCTURES	50	01/01/2005
L	AVANCES AUX EPLE	30	01/01/2005
L	Matériel informatique Enseignement supérieur	15	01/01/2005
L	Matériel bureau et mobilier Enseignement Supérieur	15	01/01/2005
L	SUB COMMUNALES SCOLAIRE HORS INFRA	15	01/01/2005
L	Fiches mères - Bâtiments scolaires	30	01/01/2005
L	Batiment scolaires recus a disposition	30	01/01/2005
L	Reprise batiment scolaires recus a disposition	30	01/01/2005
L	Reprise des bâtiments scolaires avant le 31/12/2004	1	01/01/2005
L	Plantations AEV	15	01/01/2005
L	AVANCES EQUIPEMENTS EPLE	10	01/01/2005
L	RECHERCHE DEVELOPPEM	5	01/01/2005



Procédure d'amortissement (linéaire, dégressif, variable)	CHOIX DE L'ASSEMBLEE DELIBERANTE		Délibération du
L	INST MATERIEL OUTILLAGE TECHNIQUE LOURD	10	01/01/2005
L	REGUL AMORTISSEMENT EXCEPTIONNELLE - 8 ANS	8	01/01/2005
L	Fiches mères - Bâtiments Enseignement Supérieur	30	01/01/2005
L	Construction Batiments enseignement superieur	30	01/01/2005
L	SUB ETAT INFRA SPECIF 2011 ANCIEN 50 -> 30 ans	30	01/01/2011
L	SUB DEPT INFRA SPECIF 2011 ANCIEN 50 -> 30 ans	30	01/01/2011
L	SUB COMMUNE 2 SPECIF 2011 ANCIEN 50 -> 30 ans	30	01/01/2011
L	SUB GRPT EPLE INFRA SPECIF 2011 ANCIEN 50 -> 30 ans	30	01/01/2011
L	SUB SPIC 2 SPECIF 2011 ANCIEN 50 -> 30 ans	30	01/01/2011
L	SUB SNCF 2 INFRA SPECIF 2011 ANCIEN 50 -> 30 ans	30	01/01/2011
L	ORG PUB DIV SPECIF 2011 ANCIEN 50 -> 30 ans	30	01/01/2011
L	SUB RFF2 SPECIF 2011 ANCIEN 50 -> 30 ans	30	01/01/2011
L	SUB STIF2 SPECIF 2011 ANCIEN 50 -> 30 ans	30	01/01/2011
L	SUB AUTRE ORG TRANS SPECIF 2011 ANCIEN 50 ->30 ans	30	01/01/2011
L	SUB ETAT - BIEN MOB MAT ETU - AMORT 5 ANS	5	01/01/2011
L	SUB ETAT - BAT INST - AMORT 15 ANS	15	01/01/2011
L	SUB ETAT - INFRA INT NAT - AMORT 30 ANS	30	01/01/2011
L	SUB REGION - BIEN MOB MAT ETU - AMORT 5 ANS	5	01/01/2011
L	SUB REGION - BAT INST - AMORT 15 ANS	15	01/01/2011
L	SUB REGION - INFRA INT NAT - AMORT 30 ANS	30	01/01/2011
L	SUB DEPT - BIEN MOB MAT ETU - AMORT 5 ANS	5	01/01/2011
L	SUB DEPT - BAT INST - AMORT 15 ANS	15	01/01/2011
L	SUB DEPT - INFRA INT NAT - AMORT 30 ANS	30	01/01/2011
L	SUB COMMUNES / EPCI - BIEN MOB MAT ETU - AMORT 5 ANS	5	01/01/2011
L	SUB COMMUNES / EPCI - BAT INST - AMORT 15 ANS	15	01/01/2011
L	SUB COMMUNES / EPCI - INFRA INT NAT - AMORT 30 ANS	30	01/01/2011
L	SUB AUTRES GRPTS ET EPLE - BIEN MOB MAT ETU - AMORT 5 ANS	5	01/01/2011
L	SUB AUTRES GRPTS - BAT INST - AMORT 15 ANS	15	01/01/2011
L	SUB AUTRES GRPTS - INFRA INT NAT - AMORT 30 ANS	30	01/01/2011
L	SUB SPIC - BIEN MOB MAT ETU - AMORT 5 ANS	5	01/01/2011
L	SUB SPIC - BAT INST - AMORT 15 ANS	15	01/01/2011
L	SUB SPIC - INFRA INT NAT - AMORT 30 ANS	30	01/01/2011
L	SUB SNCF - BIEN MOB MAT ETU - AMORT 5 ANS	5	01/01/2011
L	SUB SNCF - BAT INST - AMORT 15 ANS	15	01/01/2011
L	SUB SNCF - INFRA INT NAT - AMORT 30 ANS	30	01/01/2011
L	SUB RFF - BIEN MOB MAT ETU - AMORT 5 ANS	5	01/01/2011

Procédure d'amortissement (linéaire, dégressif, variable)	CHOIX DE L'ASSEMBLEE DELIBERANTE		Délégation du
L	SUB RFF - BAT INST - AMORT 15 ANS	15	01/01/2011
L	RFF 30	30	01/01/2011
L	SUB STIF - BIEN MOB MAT ETU - AMORT 5 ANS	5	01/01/2011
L	SUB STIF - BAT INST - AMORT 15 ANS	15	01/01/2011
L	STIF 30	30	01/01/2011
L	SUB AUTRES ORG DE TRANSP - BIEN MOB MAT ETU - AMORT 5 ANS	5	01/01/2011
L	SUB AUTRES ORG DE TRANSP - BAT INST - AMORT 15 ANS	15	01/01/2011
L	SUB AUTRES ORG DE TRANSP - INFRA INT NAT - AMORT 30 ANS	30	01/01/2011
L	ORGA PUBLICS DIVERS - BIEN MOB MAT ETU - AMORT 5 ANS	5	01/01/2011
L	ORGA PUBLICS DIVERS - BAT INST - AMORT 15 ANS	15	01/01/2011
L	ORGA PUB DIV 30	30	01/01/2011
L	SUB PERSONNE DROIT PRIVE - BIEN MOB MAT ETU - AMORT 5 ANS	5	01/01/2011
L	SUB PERSONNE DROIT PRIVE - BAT INST - AMORT 15 ANS	15	01/01/2011
L	SUB PERSONNE DROIT PRIVE - INFRA INT NAT - AMORT 30 ANS	30	01/01/2011
L	SUB ETABLS SCOL EQUIPT - BIEN MOB MAT ETU - AMORT 5 ANS	5	01/01/2011
L	SUB ETABLS SCOL EQUIPT - BAT INST - AMORT 15 ANS	15	01/01/2011
L	SUB ETABLS SCOL EQUIPT - INFRA INT NAT - AMORT 30 ANS	30	01/01/2011
L	SUB EQUIPT EN NATURE - AMORT 15 ANS	15	01/01/2011
L	SUB EQUIPT EN NATURE - AMORT 5 ANS	5	01/01/2011
L	Concessions et droits similaires	2	01/01/2012
L	SUB ETAT - VOIERIES - AMORT 40 ANS	40	31/05/2018
L	SUB ETAT - MONUMENTS HIST - AMORT 40 ANS	40	31/05/2018

<b>IV – ANNEXES</b>	<b>IV</b>
<b>ELEMENTS DU BILAN – ETAT DES PROVISIONS CONSTITUEES</b>	<b>B3</b>

## PROVISIONS CONSTITUEES AU 31/12/N

Nature de la provision	Date de constitution de la provision	Montant des provisions constituées au 01/01/N A	Montant des provisions de l'exercice (1) B	Montant des reprises de l'exercice C	Montant des provisions constituées au 31/12/N D = A + B - C
<b>Provisions pour risques et charges (2)</b>		9 132 600,00	0,00	200 000,00	8 932 600,00
Provisions pour litiges		0,00	0,00	0,00	0,00
Provisions pour pertes de change		0,00	0,00	0,00	0,00
Provisions pour garanties d'emprunts		0,00	0,00	0,00	0,00
Provisions pour gros entretiens ou grandes révisions		0,00	0,00	0,00	0,00
<b>Autres provisions pour risques</b>		9 132 600,00	0,00	200 000,00	8 932 600,00
Provision pour risque de contentieux pour les loyers de la Tour Montparnasse	21/11/2014	3 132 600,00	0,00	0,00	3 132 600,00
Complément à la provision pour risque de contentieux pour les loyers de la Tour Montparnasse	13/10/2016	2 500 000,00	0,00	0,00	2 500 000,00
Règlement du marché de rénovation et d'extension du lycée Corneille à la Celle Saint Cloud	13/10/2016	650 000,00	0,00	0,00	650 000,00
Réhabilitation du lycée Marie Curie à Versailles	13/10/2016	500 000,00	0,00	0,00	500 000,00
Résiliation de la convention de mise à disposition de la région de bâtiments appartenant à l'APHRL	13/10/2016	1 500 000,00	0,00	0,00	1 500 000,00
Litige concernant les travaux de restructuration de la cité scolaire Hoche à Versailles	13/10/2016	650 000,00	0,00	0,00	650 000,00
Résiliation du marché "VRD - Espaces verts" pour l'aménagement de l'Ile de loisirs de Vaires Torcy	13/10/2016	200 000,00	0,00	200 000,00	0,00
<b>Dépréciations (2)</b>		0,00	0,00	0,00	0,00
- des immobilisations		0,00	0,00	0,00	0,00
- des stocks		0,00	0,00	0,00	0,00
- des comptes de tiers		0,00	0,00	0,00	0,00
- des comptes financiers		0,00	0,00	0,00	0,00
<b>TOTAL PROVISIONS</b>		9 132 600,00	0,00	200 000,00	8 932 600,00

(1) Abondement d'une provision déjà constituée.

(2) Indiquer l'objet de la provision (exemples : provision pour litiges au titre du procès , provisions pour dépréciation des immobilisations de l'équipement).

<b>IV – ANNEXES</b>	<b>IV</b>
<b>ELEMENTS DU BILAN – ETAT DES CHARGES TRANSFEREES</b>	<b>B4</b>

**ETAT DES CHARGES TRANSFEREES**

Exercice	Nature de la dépense transférée	Durée de l'étalement (en mois)	Date de la délibération	Montant de la dépense transférée au compte 481 (I)	Montant amorti au titre des exercices précédents (II)	Montant de la dotation aux amortissements de l'exercice (c/6812) (III)	Solde (1)
<b>TOTAL</b>				<b>0,00</b>	<b>0,00</b>	<b>0,00</b>	<b>0,00</b>

(1) Correspond au montant de la charge restant à amortir = I – (II + III).

Exercice	Nature de la dépense transférée	Durée de l'étalement (en mois)	Date de la délibération	Montant de la dépense transférée au compte 481 (I)	Montant amorti au titre des exercices précédents (II)	Montant de la dotation aux amortissements de l'exercice (c/6862) (III)	Solde (1)
<b>TOTAL</b>				<b>0,00</b>	<b>0,00</b>	<b>0,00</b>	<b>0,00</b>

(1) Correspond au montant de la charge restant à amortir = I – (II + III).

<b>IV – ANNEXES</b>	<b>IV</b>
<b>ELEMENTS DU BILAN – DETAIL DES OPERATIONS POUR COMPTE DE TIERS</b>	<b>B5</b>

**CHAPITRE D'OPERATIONS POUR COMPTE DE TIERS (Détail) (1)**

N° opération : 101		Intitulé de l'opération : 75003 PARIS CMR HUGO				Date de la délibération :
	Cumul des réalisations avant l'exercice	Sur l'exercice			Cumul des réalisations au 31/12/N	
		Crédits ouverts (BP+DM+RAR N-1)	Réalisations	Restes à réaliser		Crédits sans emploi
<b>DEPENSES (a)</b>	<b>252 924,35</b>	<b>145 672,05</b>	<b>145 672,05</b>	<b>0,00</b>	<b>0,00</b>	<b>398 596,40</b>
4551750115 75003 PARIS CMR HUGO (2)	51 594,31	0,00	0,00	0,00	0,00	51 594,31
4551750116 75003 PARIS CMR HUGO (2)	30 530,89	0,00	0,00	0,00	0,00	30 530,89
4551750117 75003 PARIS CMR HUGO (2)	13 931,13	5 203,99	5 203,99	0,00	0,00	19 135,12
4551750118 75003 PARIS CMR HUGO (2)	156 868,02	86 979,24	86 979,24	0,00	0,00	243 847,26
4551750119 75003 PARIS CMR HUGO (2)	0,00	53 488,82	53 488,82	0,00	0,00	53 488,82
040 Travaux réalisés par le personnel du mandataire (contrepartie 791)	0,00	0,00	0,00	0,00	0,00	0,00
041 Opérations d'ordre à l'intérieur de la section	0,00	0,00	0,00	0,00	0,00	0,00
Annulations sur dépenses (c) (3)	0,00	0,00	0,00	0,00	0,00	0,00
<b>Dépenses nettes (a – c)</b>	<b>252 924,35</b>	<b>145 672,05</b>	<b>145 672,05</b>	<b>0,00</b>	<b>0,00</b>	<b>398 596,40</b>
<b>RECETTES (b)</b>	<b>141 950,14</b>	<b>0,00</b>	<b>0,00</b>	<b>0,00</b>	<b>0,00</b>	<b>141 950,14</b>
Financement par le mandant et par d'autres tiers (4)	0,00	0,00	0,00	0,00	0,00	0,00
040 Financement par le mandataire (contrepartie 6742)	141 950,14	0,00	0,00	0,00	0,00	141 950,14
041 Financement par emprunt à la charge du tiers (contrepartie 2763)	0,00	0,00	0,00	0,00	0,00	0,00
Annulations sur recettes (d) (3)	0,00	0,00	0,00	0,00	0,00	0,00
<b>Recettes nettes (b - d)</b>	<b>141 950,14</b>	<b>0,00</b>	<b>0,00</b>	<b>0,00</b>	<b>0,00</b>	<b>141 950,14</b>

N° opération : 102		Intitulé de l'opération : 75004 PARIS CMR CHARLEMAGNE				Date de la délibération :
	Cumul des réalisations avant l'exercice	Sur l'exercice			Cumul des réalisations au 31/12/N	
		Crédits ouverts (BP+DM+RAR N-1)	Réalisations	Restes à réaliser		Crédits sans emploi
<b>DEPENSES (a)</b>	<b>125 949,76</b>	<b>53 306,85</b>	<b>53 306,85</b>	<b>0,00</b>	<b>0,00</b>	<b>179 256,61</b>
4551750215 75004 PARIS CMR CHARLEMAGNE (2)	9 477,99	0,00	0,00	0,00	0,00	9 477,99
4551750216 75004 PARIS CMR CHARLEMAGNE (2)	38 890,03	0,00	0,00	0,00	0,00	38 890,03
4551750217 75004 PARIS CMR CHARLEMAGNE (2)	44 195,45	1 847,85	1 847,85	0,00	0,00	46 043,30
4551750218 75004 PARIS CMR CHARLEMAGNE (2)	33 386,29	18 309,15	18 309,15	0,00	0,00	51 695,44

N° opération : 102		Intitulé de l'opération : 75004 PARIS CMR CHARLEMAGNE				Date de la délibération :	
	Cumul des réalisations avant l'exercice	Sur l'exercice				Cumul des réalisations au 31/12/N	
		Crédits ouverts (BP+DM+RAR N-1)	Réalisations	Restes à réaliser	Crédits sans emploi		
4551750219 75004 PARIS CMR CHARLEMAGNE (2)	0,00	33 149,85	33 149,85	0,00	0,00	33 149,85	
040 Travaux réalisés par le personnel du mandataire (contrepartie 791)	0,00	0,00	0,00	0,00	0,00	0,00	
041 Opérations d'ordre à l'intérieur de la section	0,00	0,00	0,00	0,00	0,00	0,00	
Annulations sur dépenses (c) (3)	0,00	0,00	0,00	0,00	0,00	0,00	
<b>Dépenses nettes (a - c)</b>	<b>125 949,76</b>	<b>53 306,85</b>	<b>53 306,85</b>	<b>0,00</b>	<b>0,00</b>	<b>179 256,61</b>	
<b>RECETTES (b)</b>	<b>106 664,45</b>	<b>0,00</b>	<b>0,00</b>	<b>0,00</b>	<b>0,00</b>	<b>106 664,45</b>	
Financement par le mandant et par d'autres tiers (4)	0,00	0,00	0,00	0,00	0,00	0,00	
040 Financement par le mandataire (contrepartie 6742)	106 664,45	0,00	0,00	0,00	0,00	106 664,45	
041 Financement par emprunt à la charge du tiers (contrepartie 2763)	0,00	0,00	0,00	0,00	0,00	0,00	
Annulations sur recettes (d) (3)	0,00	0,00	0,00	0,00	0,00	0,00	
<b>Recettes nettes (b - d)</b>	<b>106 664,45</b>	<b>0,00</b>	<b>0,00</b>	<b>0,00</b>	<b>0,00</b>	<b>106 664,45</b>	

N° opération : 103		Intitulé de l'opération : 75005 PARIS CMR HENRI IV				Date de la délibération :	
	Cumul des réalisations avant l'exercice	Sur l'exercice				Cumul des réalisations au 31/12/N	
		Crédits ouverts (BP+DM+RAR N-1)	Réalisations	Restes à réaliser	Crédits sans emploi		
<b>DEPENSES (a)</b>	<b>559 777,40</b>	<b>66 244,73</b>	<b>66 244,73</b>	<b>0,00</b>	<b>0,00</b>	<b>626 022,13</b>	
4551750315 75005 PARIS CMR HENRI IV (2)	215 489,08	0,00	0,00	0,00	0,00	215 489,08	
4551750316 75005 PARIS CMR HENRI IV (2)	139 664,80	0,00	0,00	0,00	0,00	139 664,80	
4551750317 75005 PARIS CMR HENRI IV (2)	194 683,79	7 383,26	7 383,26	0,00	0,00	202 067,05	
4551750318 75005 PARIS CMR HENRI IV (2)	9 939,73	43 072,97	43 072,97	0,00	0,00	53 012,70	
4551750319 75005 PARIS CMR HENRI IV (2)	0,00	15 788,50	15 788,50	0,00	0,00	15 788,50	
040 Travaux réalisés par le personnel du mandataire (contrepartie 791)	0,00	0,00	0,00	0,00	0,00	0,00	
041 Opérations d'ordre à l'intérieur de la section	0,00	0,00	0,00	0,00	0,00	0,00	
Annulations sur dépenses (c) (3)	0,00	0,00	0,00	0,00	0,00	0,00	
<b>Dépenses nettes (a - c)</b>	<b>559 777,40</b>	<b>66 244,73</b>	<b>66 244,73</b>	<b>0,00</b>	<b>0,00</b>	<b>626 022,13</b>	
<b>RECETTES (b)</b>	<b>227 181,96</b>	<b>0,00</b>	<b>0,00</b>	<b>0,00</b>	<b>0,00</b>	<b>227 181,96</b>	
Financement par le mandant et par d'autres tiers (4)	0,00	0,00	0,00	0,00	0,00	0,00	
040 Financement par le mandataire (contrepartie 6742)	227 181,96	0,00	0,00	0,00	0,00	227 181,96	
041 Financement par emprunt à la charge du tiers (contrepartie 2763)	0,00	0,00	0,00	0,00	0,00	0,00	

N° opération : 103		Intitulé de l'opération : 75005 PARIS CMR HENRI IV				Date de la délibération :
	Cumul des réalisations avant l'exercice	Sur l'exercice				Cumul des réalisations au 31/12/N
		Crédits ouverts (BP+DM+RAR N-1)	Réalisations	Restes à réaliser	Crédits sans emploi	
Annulations sur recettes (d) (3)	0,00	0,00	0,00	0,00	0,00	0,00
<b>Recettes nettes (b - d)</b>	<b>227 181,96</b>	<b>0,00</b>	<b>0,00</b>	<b>0,00</b>	<b>0,00</b>	<b>227 181,96</b>

N° opération : 104		Intitulé de l'opération : 75005 PARIS CMR LAVOISIER				Date de la délibération :
	Cumul des réalisations avant l'exercice	Sur l'exercice				Cumul des réalisations au 31/12/N
		Crédits ouverts (BP+DM+RAR N-1)	Réalisations	Restes à réaliser	Crédits sans emploi	
<b>DEPENSES (a)</b>	<b>132 283,80</b>	<b>28 350,40</b>	<b>28 350,40</b>	<b>0,00</b>	<b>0,00</b>	<b>160 634,20</b>
4551750415 75005 PARIS CMR LAVOISIER (2)	27 254,35	0,00	0,00	0,00	0,00	27 254,35
4551750416 75005 PARIS CMR LAVOISIER (2)	43 492,00	0,00	0,00	0,00	0,00	43 492,00
4551750417 75005 PARIS CMR LAVOISIER (2)	61 126,99	1 681,87	1 681,87	0,00	0,00	62 808,86
4551750418 75005 PARIS CMR LAVOISIER (2)	410,46	18 681,00	18 681,00	0,00	0,00	19 091,46
4551750419 75005 PARIS CMR LAVOISIER (2)	0,00	7 987,53	7 987,53	0,00	0,00	7 987,53
040 Travaux réalisés par le personnel du mandataire (contrepartie 791)	0,00	0,00	0,00	0,00	0,00	0,00
041 Opérations d'ordre à l'intérieur de la section	0,00	0,00	0,00	0,00	0,00	0,00
Annulations sur dépenses (c) (3)	0,00	0,00	0,00	0,00	0,00	0,00
<b>Dépenses nettes (a - c)</b>	<b>132 283,80</b>	<b>28 350,40</b>	<b>28 350,40</b>	<b>0,00</b>	<b>0,00</b>	<b>160 634,20</b>
<b>RECETTES (b)</b>	<b>63 766,85</b>	<b>0,00</b>	<b>0,00</b>	<b>0,00</b>	<b>0,00</b>	<b>63 766,85</b>
Financement par le mandant et par d'autres tiers (4)	0,00	0,00	0,00	0,00	0,00	0,00
040 Financement par le mandataire (contrepartie 6742)	63 766,85	0,00	0,00	0,00	0,00	63 766,85
041 Financement par emprunt à la charge du tiers (contrepartie 2763)	0,00	0,00	0,00	0,00	0,00	0,00
Annulations sur recettes (d) (3)	0,00	0,00	0,00	0,00	0,00	0,00
<b>Recettes nettes (b - d)</b>	<b>63 766,85</b>	<b>0,00</b>	<b>0,00</b>	<b>0,00</b>	<b>0,00</b>	<b>63 766,85</b>

N° opération : 105		Intitulé de l'opération : 75006 PARIS CMR MONTAIGNE				Date de la délibération :
	Cumul des réalisations avant l'exercice	Sur l'exercice				Cumul des réalisations au 31/12/N
		Crédits ouverts (BP+DM+RAR N-1)	Réalisations	Restes à réaliser	Crédits sans emploi	
<b>DEPENSES (a)</b>	<b>212 276,90</b>	<b>128 513,51</b>	<b>128 513,51</b>	<b>0,00</b>	<b>0,00</b>	<b>340 790,41</b>
4551750515 75006 PARIS CMR MONTAIGNE (2)	90 520,25	0,00	0,00	0,00	0,00	90 520,25

N° opération : 105		Intitulé de l'opération : 75006 PARIS CMR MONTAIGNE				Date de la délibération :
	Cumul des réalisations avant l'exercice	Sur l'exercice				Cumul des réalisations au 31/12/N
		Crédits ouverts (BP+DM+RAR N-1)	Réalisations	Restes à réaliser	Crédits sans emploi	
4551750516 75006 PARIS CMR MONTAIGNE (2)	65 838,05	0,00	0,00	0,00	0,00	65 838,05
4551750517 75006 PARIS CMR MONTAIGNE (2)	53 414,85	113 912,02	113 912,02	0,00	0,00	167 326,87
4551750518 75006 PARIS CMR MONTAIGNE (2)	2 503,75	14 601,49	14 601,49	0,00	0,00	17 105,24
040 Travaux réalisés par le personnel du mandataire (contrepartie 791)	0,00	0,00	0,00	0,00	0,00	0,00
041 Opérations d'ordre à l'intérieur de la section	0,00	0,00	0,00	0,00	0,00	0,00
Annulations sur dépenses (c) (3)	0,00	0,00	0,00	0,00	0,00	0,00
<b>Dépenses nettes (a – c)</b>	<b>212 276,90</b>	<b>128 513,51</b>	<b>128 513,51</b>	<b>0,00</b>	<b>0,00</b>	<b>340 790,41</b>
<b>RECETTES (b)</b>	<b>118 695,09</b>	<b>0,00</b>	<b>0,00</b>	<b>0,00</b>	<b>0,00</b>	<b>118 695,09</b>
Financement par le mandant et par d'autres tiers (4)	0,00	0,00	0,00	0,00	0,00	0,00
040 Financement par le mandataire (contrepartie 6742)	118 695,09	0,00	0,00	0,00	0,00	118 695,09
041 Financement par emprunt à la charge du tiers (contrepartie 2763)	0,00	0,00	0,00	0,00	0,00	0,00
Annulations sur recettes (d) (3)	0,00	0,00	0,00	0,00	0,00	0,00
<b>Recettes nettes (b - d)</b>	<b>118 695,09</b>	<b>0,00</b>	<b>0,00</b>	<b>0,00</b>	<b>0,00</b>	<b>118 695,09</b>

N° opération : 106		Intitulé de l'opération : 75007 PARIS CMR DURUY				Date de la délibération :
	Cumul des réalisations avant l'exercice	Sur l'exercice				Cumul des réalisations au 31/12/N
		Crédits ouverts (BP+DM+RAR N-1)	Réalisations	Restes à réaliser	Crédits sans emploi	
<b>DEPENSES (a)</b>	<b>267 995,00</b>	<b>46 625,51</b>	<b>46 625,51</b>	<b>0,00</b>	<b>0,00</b>	<b>314 620,51</b>
4551750615 75007 PARIS CMR DURUY (2)	165 112,60	0,00	0,00	0,00	0,00	165 112,60
4551750616 75007 PARIS CMR DURUY (2)	44 846,18	0,00	0,00	0,00	0,00	44 846,18
4551750617 75007 PARIS CMR DURUY (2)	42 969,17	12 780,01	12 780,01	0,00	0,00	55 749,18
4551750618 75007 PARIS CMR DURUY (2)	15 067,05	18 775,00	18 775,00	0,00	0,00	33 842,05
4551750619 75007 PARIS CMR DURUY (2)	0,00	15 070,50	15 070,50	0,00	0,00	15 070,50
040 Travaux réalisés par le personnel du mandataire (contrepartie 791)	0,00	0,00	0,00	0,00	0,00	0,00
041 Opérations d'ordre à l'intérieur de la section	0,00	0,00	0,00	0,00	0,00	0,00
Annulations sur dépenses (c) (3)	0,00	0,00	0,00	0,00	0,00	0,00
<b>Dépenses nettes (a – c)</b>	<b>267 995,00</b>	<b>46 625,51</b>	<b>46 625,51</b>	<b>0,00</b>	<b>0,00</b>	<b>314 620,51</b>
<b>RECETTES (b)</b>	<b>149 702,57</b>	<b>0,00</b>	<b>0,00</b>	<b>0,00</b>	<b>0,00</b>	<b>149 702,57</b>
Financement par le mandant et par d'autres tiers (4)	0,00	0,00	0,00	0,00	0,00	0,00
040 Financement par le mandataire (contrepartie 6742)	149 702,57	0,00	0,00	0,00	0,00	149 702,57



N° opération : 106		Intitulé de l'opération : 75007 PARIS CMR DURUY				Date de la délibération :	
	Cumul des réalisations avant l'exercice	Sur l'exercice				Cumul des réalisations au 31/12/N	
		Crédits ouverts (BP+DM+RAR N-1)	Réalisations	Restes à réaliser	Crédits sans emploi		
041 Financement par emprunt à la charge du tiers (contrepartie 2763)	0,00	0,00	0,00	0,00	0,00	0,00	
Annulations sur recettes (d) (3)	0,00	0,00	0,00	0,00	0,00	0,00	
<b>Recettes nettes (b - d)</b>	<b>149 702,57</b>	<b>0,00</b>	<b>0,00</b>	<b>0,00</b>	<b>0,00</b>	<b>149 702,57</b>	

N° opération : 107		Intitulé de l'opération : 75008 PARIS CMR CHAPTAL				Date de la délibération :	
	Cumul des réalisations avant l'exercice	Sur l'exercice				Cumul des réalisations au 31/12/N	
		Crédits ouverts (BP+DM+RAR N-1)	Réalisations	Restes à réaliser	Crédits sans emploi		
<b>DEPENSES (a)</b>	<b>367 309,49</b>	<b>95 324,10</b>	<b>95 324,10</b>	<b>0,00</b>	<b>0,00</b>	<b>462 633,59</b>	
4551750715 75008 PARIS CMR CHAPTAL (2)	64 124,84	0,00	0,00	0,00	0,00	64 124,84	
4551750716 75008 PARIS CMR CHAPTAL (2)	266 129,84	4 539,96	4 539,96	0,00	0,00	270 669,80	
4551750717 75008 PARIS CMR CHAPTAL (2)	25 221,42	0,00	0,00	0,00	0,00	25 221,42	
4551750718 75008 PARIS CMR CHAPTAL (2)	11 833,39	24 011,78	24 011,78	0,00	0,00	35 845,17	
4551750719 75008 PARIS CMR CHAPTAL (2)	0,00	66 772,36	66 772,36	0,00	0,00	66 772,36	
040 Travaux réalisés par le personnel du mandataire (contrepartie 791)	0,00	0,00	0,00	0,00	0,00	0,00	
041 Opérations d'ordre à l'intérieur de la section	0,00	0,00	0,00	0,00	0,00	0,00	
Annulations sur dépenses (c) (3)	0,00	0,00	0,00	0,00	0,00	0,00	
<b>Dépenses nettes (a - c)</b>	<b>367 309,49</b>	<b>95 324,10</b>	<b>95 324,10</b>	<b>0,00</b>	<b>0,00</b>	<b>462 633,59</b>	
<b>RECETTES (b)</b>	<b>165 785,81</b>	<b>0,00</b>	<b>0,00</b>	<b>0,00</b>	<b>0,00</b>	<b>165 785,81</b>	
Financement par le mandant et par d'autres tiers (4)	0,00	0,00	0,00	0,00	0,00	0,00	
040 Financement par le mandataire (contrepartie 6742)	165 785,81	0,00	0,00	0,00	0,00	165 785,81	
041 Financement par emprunt à la charge du tiers (contrepartie 2763)	0,00	0,00	0,00	0,00	0,00	0,00	
Annulations sur recettes (d) (3)	0,00	0,00	0,00	0,00	0,00	0,00	
<b>Recettes nettes (b - d)</b>	<b>165 785,81</b>	<b>0,00</b>	<b>0,00</b>	<b>0,00</b>	<b>0,00</b>	<b>165 785,81</b>	

N° opération : 108		Intitulé de l'opération : 75009 PARIS CMR DECOUR				Date de la délibération :	
	Cumul des réalisations avant l'exercice	Sur l'exercice				Cumul des réalisations au 31/12/N	
		Crédits ouverts (BP+DM+RAR N-1)	Réalisations	Restes à réaliser	Crédits sans emploi		
<b>DEPENSES (a)</b>	<b>269 584,62</b>	<b>54 297,01</b>	<b>54 297,01</b>	<b>0,00</b>	<b>0,00</b>	<b>323 881,63</b>	

N° opération : 108		Intitulé de l'opération : 75009 PARIS CMR DECOUR				Date de la délibération :
	Cumul des réalisations avant l'exercice	Sur l'exercice				Cumul des réalisations au 31/12/N
		Crédits ouverts (BP+DM+RAR N-1)	Réalisations	Restes à réaliser	Crédits sans emploi	
4551750815 75009 PARIS CMR DECOUR (2)	89 620,38	0,00	0,00	0,00	0,00	89 620,38
4551750816 75009 PARIS CMR DECOUR (2)	96 434,84	0,00	0,00	0,00	0,00	96 434,84
4551750817 75009 PARIS CMR DECOUR (2)	37 381,58	0,00	0,00	0,00	0,00	37 381,58
4551750818 75009 PARIS CMR DECOUR (2)	46 147,82	22 505,23	22 505,23	0,00	0,00	68 653,05
4551750819 75009 PARIS CMR DECOUR (2)	0,00	31 791,78	31 791,78	0,00	0,00	31 791,78
040 Travaux réalisés par le personnel du mandataire (contrepartie 791)	0,00	0,00	0,00	0,00	0,00	0,00
041 Opérations d'ordre à l'intérieur de la section	0,00	0,00	0,00	0,00	0,00	0,00
Annulations sur dépenses (c) (3)	0,00	0,00	0,00	0,00	0,00	0,00
<b>Dépenses nettes (a - c)</b>	<b>269 584,62</b>	<b>54 297,01</b>	<b>54 297,01</b>	<b>0,00</b>	<b>0,00</b>	<b>323 881,63</b>
<b>RECETTES (b)</b>	<b>108 639,90</b>	<b>0,00</b>	<b>0,00</b>	<b>0,00</b>	<b>0,00</b>	<b>108 639,90</b>
Financement par le mandant et par d'autres tiers (4)	0,00	0,00	0,00	0,00	0,00	0,00
040 Financement par le mandataire (contrepartie 6742)	108 639,90	0,00	0,00	0,00	0,00	108 639,90
041 Financement par emprunt à la charge du tiers (contrepartie 2763)	0,00	0,00	0,00	0,00	0,00	0,00
Annulations sur recettes (d) (3)	0,00	0,00	0,00	0,00	0,00	0,00
<b>Recettes nettes (b - d)</b>	<b>108 639,90</b>	<b>0,00</b>	<b>0,00</b>	<b>0,00</b>	<b>0,00</b>	<b>108 639,90</b>

N° opération : 109		Intitulé de l'opération : 75009 PARIS CMR FERRY				Date de la délibération :
	Cumul des réalisations avant l'exercice	Sur l'exercice				Cumul des réalisations au 31/12/N
		Crédits ouverts (BP+DM+RAR N-1)	Réalisations	Restes à réaliser	Crédits sans emploi	
<b>DEPENSES (a)</b>	<b>99 396,91</b>	<b>82 712,05</b>	<b>82 712,05</b>	<b>0,00</b>	<b>0,00</b>	<b>182 108,96</b>
4551750915 75009 PARIS CMR FERRY (2)	36 036,32	0,00	0,00	0,00	0,00	36 036,32
4551750916 75009 PARIS CMR FERRY (2)	28 316,26	0,00	0,00	0,00	0,00	28 316,26
4551750917 75009 PARIS CMR FERRY (2)	19 075,48	0,00	0,00	0,00	0,00	19 075,48
4551750918 75009 PARIS CMR FERRY (2)	15 968,85	50 056,25	50 056,25	0,00	0,00	66 025,10
4551750919 75009 PARIS CMR FERRY (2)	0,00	32 655,80	32 655,80	0,00	0,00	32 655,80
040 Travaux réalisés par le personnel du mandataire (contrepartie 791)	0,00	0,00	0,00	0,00	0,00	0,00
041 Opérations d'ordre à l'intérieur de la section	0,00	0,00	0,00	0,00	0,00	0,00
Annulations sur dépenses (c) (3)	0,00	0,00	0,00	0,00	0,00	0,00
<b>Dépenses nettes (a - c)</b>	<b>99 396,91</b>	<b>82 712,05</b>	<b>82 712,05</b>	<b>0,00</b>	<b>0,00</b>	<b>182 108,96</b>
<b>RECETTES (b)</b>	<b>103 903,85</b>	<b>0,00</b>	<b>0,00</b>	<b>0,00</b>	<b>0,00</b>	<b>103 903,85</b>

N° opération : 109		Intitulé de l'opération : 75009 PARIS CMR FERRY				Date de la délibération :
	Cumul des réalisations avant l'exercice	Sur l'exercice				Cumul des réalisations au 31/12/N
		Crédits ouverts (BP+DM+RAR N-1)	Réalisations	Restes à réaliser	Crédits sans emploi	
Financement par le mandant et par d'autres tiers (4)	0,00	0,00	0,00	0,00	0,00	0,00
<b>040</b> Financement par le mandataire (contrepartie 6742)	103 903,85	0,00	0,00	0,00	0,00	103 903,85
<b>041</b> Financement par emprunt à la charge du tiers (contrepartie 2763)	0,00	0,00	0,00	0,00	0,00	0,00
Annulations sur recettes (d) (3)	0,00	0,00	0,00	0,00	0,00	0,00
<b>Recettes nettes (b - d)</b>	<b>103 903,85</b>	<b>0,00</b>	<b>0,00</b>	<b>0,00</b>	<b>0,00</b>	<b>103 903,85</b>

N° opération : 110		Intitulé de l'opération : 75009 PARIS CMR LAMARTINE				Date de la délibération :
	Cumul des réalisations avant l'exercice	Sur l'exercice				Cumul des réalisations au 31/12/N
		Crédits ouverts (BP+DM+RAR N-1)	Réalisations	Restes à réaliser	Crédits sans emploi	
<b>DEPENSES (a)</b>	<b>162 147,47</b>	<b>76 948,26</b>	<b>76 948,26</b>	<b>0,00</b>	<b>0,00</b>	<b>239 095,73</b>
<b>4551751015</b> 75009 PARIS CMR LAMARTINE (2)	35 744,28	0,00	0,00	0,00	0,00	35 744,28
<b>4551751016</b> 75009 PARIS CMR LAMARTINE (2)	28 454,72	0,00	0,00	0,00	0,00	28 454,72
<b>4551751017</b> 75009 PARIS CMR LAMARTINE (2)	92 533,69	1 982,42	1 982,42	0,00	0,00	94 516,11
<b>4551751018</b> 75009 PARIS CMR LAMARTINE (2)	5 414,78	8 227,85	8 227,85	0,00	0,00	13 642,63
<b>4551751019</b> 75009 PARIS CMR LAMARTINE (2)	0,00	66 737,99	66 737,99	0,00	0,00	66 737,99
<b>040</b> Travaux réalisés par le personnel du mandataire (contrepartie 791)	0,00	0,00	0,00	0,00	0,00	0,00
<b>041</b> Opérations d'ordre à l'intérieur de la section	0,00	0,00	0,00	0,00	0,00	0,00
Annulations sur dépenses (c) (3)	0,00	0,00	0,00	0,00	0,00	0,00
<b>Dépenses nettes (a - c)</b>	<b>162 147,47</b>	<b>76 948,26</b>	<b>76 948,26</b>	<b>0,00</b>	<b>0,00</b>	<b>239 095,73</b>
<b>RECETTES (b)</b>	<b>94 021,32</b>	<b>0,00</b>	<b>0,00</b>	<b>0,00</b>	<b>0,00</b>	<b>94 021,32</b>
Financement par le mandant et par d'autres tiers (4)	0,00	0,00	0,00	0,00	0,00	0,00
<b>040</b> Financement par le mandataire (contrepartie 6742)	94 021,32	0,00	0,00	0,00	0,00	94 021,32
<b>041</b> Financement par emprunt à la charge du tiers (contrepartie 2763)	0,00	0,00	0,00	0,00	0,00	0,00
Annulations sur recettes (d) (3)	0,00	0,00	0,00	0,00	0,00	0,00
<b>Recettes nettes (b - d)</b>	<b>94 021,32</b>	<b>0,00</b>	<b>0,00</b>	<b>0,00</b>	<b>0,00</b>	<b>94 021,32</b>

N° opération : 111		Intitulé de l'opération : 75011 PARIS CMR VOLTAIRE				Date de la délibération :	
	Cumul des réalisations avant l'exercice	Sur l'exercice				Cumul des réalisations au 31/12/N	
		Crédits ouverts (BP+DM+RAR N-1)	Réalisations	Restes à réaliser	Crédits sans emploi		
<b>DEPENSES (a)</b>	<b>59 146,37</b>	<b>168 850,28</b>	<b>168 850,28</b>	<b>0,00</b>	<b>0,00</b>	<b>227 996,65</b>	
4551751115 75011 PARIS CMR VOLTAIRE (2)	10 451,77	0,00	0,00	0,00	0,00	10 451,77	
4551751116 75011 PARIS CMR VOLTAIRE (2)	28 827,76	0,00	0,00	0,00	0,00	28 827,76	
4551751117 75011 PARIS CMR VOLTAIRE (2)	19 310,60	3 961,75	3 961,75	0,00	0,00	23 272,35	
4551751118 75011 PARIS CMR VOLTAIRE (2)	556,24	131 907,53	131 907,53	0,00	0,00	132 463,77	
4551751119 75011 PARIS CMR VOLTAIRE (2)	0,00	32 981,00	32 981,00	0,00	0,00	32 981,00	
040 Travaux réalisés par le personnel du mandataire (contrepartie 791)	0,00	0,00	0,00	0,00	0,00	0,00	
041 Opérations d'ordre à l'intérieur de la section	0,00	0,00	0,00	0,00	0,00	0,00	
Annulations sur dépenses (c) (3)	0,00	0,00	0,00	0,00	0,00	0,00	
<b>Dépenses nettes (a - c)</b>	<b>59 146,37</b>	<b>168 850,28</b>	<b>168 850,28</b>	<b>0,00</b>	<b>0,00</b>	<b>227 996,65</b>	
<b>RECETTES (b)</b>	<b>163 258,19</b>	<b>0,00</b>	<b>0,00</b>	<b>0,00</b>	<b>0,00</b>	<b>163 258,19</b>	
Financement par le mandant et par d'autres tiers (4)	0,00	0,00	0,00	0,00	0,00	0,00	
040 Financement par le mandataire (contrepartie 6742)	163 258,19	0,00	0,00	0,00	0,00	163 258,19	
041 Financement par emprunt à la charge du tiers (contrepartie 2763)	0,00	0,00	0,00	0,00	0,00	0,00	
Annulations sur recettes (d) (3)	0,00	0,00	0,00	0,00	0,00	0,00	
<b>Recettes nettes (b - d)</b>	<b>163 258,19</b>	<b>0,00</b>	<b>0,00</b>	<b>0,00</b>	<b>0,00</b>	<b>163 258,19</b>	

N° opération : 112		Intitulé de l'opération : 75012 PARIS CMR VALERY				Date de la délibération :	
	Cumul des réalisations avant l'exercice	Sur l'exercice				Cumul des réalisations au 31/12/N	
		Crédits ouverts (BP+DM+RAR N-1)	Réalisations	Restes à réaliser	Crédits sans emploi		
<b>DEPENSES (a)</b>	<b>282 663,48</b>	<b>104 893,04</b>	<b>104 893,04</b>	<b>0,00</b>	<b>0,00</b>	<b>387 556,52</b>	
4551751215 75012 PARIS CMR VALERY (2)	49 068,60	0,00	0,00	0,00	0,00	49 068,60	
4551751216 75012 PARIS CMR VALERY (2)	85 432,15	0,00	0,00	0,00	0,00	85 432,15	
4551751217 75012 PARIS CMR VALERY (2)	95 246,77	39 809,69	39 809,69	0,00	0,00	135 056,46	
4551751218 75012 PARIS CMR VALERY (2)	52 915,96	37 473,20	37 473,20	0,00	0,00	90 389,16	
4551751219 75012 PARIS CMR VALERY (2)	0,00	27 610,15	27 610,15	0,00	0,00	27 610,15	
040 Travaux réalisés par le personnel du mandataire (contrepartie 791)	0,00	0,00	0,00	0,00	0,00	0,00	
041 Opérations d'ordre à l'intérieur de la section	0,00	0,00	0,00	0,00	0,00	0,00	
Annulations sur dépenses (c) (3)	0,00	0,00	0,00	0,00	0,00	0,00	
<b>Dépenses nettes (a - c)</b>	<b>282 663,48</b>	<b>104 893,04</b>	<b>104 893,04</b>	<b>0,00</b>	<b>0,00</b>	<b>387 556,52</b>	

N° opération : 112		Intitulé de l'opération : 75012 PARIS CMR VALERY				Date de la délibération :
	Cumul des réalisations avant l'exercice	Sur l'exercice				Cumul des réalisations au 31/12/N
		Crédits ouverts (BP+DM+RAR N-1)	Réalisations	Restes à réaliser	Crédits sans emploi	
<b>RECETTES (b)</b>	<b>78 146,25</b>	<b>0,00</b>	<b>0,00</b>	<b>0,00</b>	<b>0,00</b>	<b>78 146,25</b>
Financement par le mandant et par d'autres tiers (4)	0,00	0,00	0,00	0,00	0,00	0,00
<i>040 Financement par le mandataire (contrepartie 6742)</i>	78 146,25	0,00	0,00	0,00	0,00	78 146,25
<i>041 Financement par emprunt à la charge du tiers (contrepartie 2763)</i>	0,00	0,00	0,00	0,00	0,00	0,00
Annulations sur recettes (d) (3)	0,00	0,00	0,00	0,00	0,00	0,00
<b>Recettes nettes (b - d)</b>	<b>78 146,25</b>	<b>0,00</b>	<b>0,00</b>	<b>0,00</b>	<b>0,00</b>	<b>78 146,25</b>

N° opération : 113		Intitulé de l'opération : 75013 PARIS CMR FAURE				Date de la délibération :
	Cumul des réalisations avant l'exercice	Sur l'exercice				Cumul des réalisations au 31/12/N
		Crédits ouverts (BP+DM+RAR N-1)	Réalisations	Restes à réaliser	Crédits sans emploi	
<b>DEPENSES (a)</b>	<b>49 268,84</b>	<b>0,00</b>	<b>0,00</b>	<b>0,00</b>	<b>0,00</b>	<b>49 268,84</b>
4551751315 75013 PARIS CMR FAURE (2)	25 887,01	0,00	0,00	0,00	0,00	25 887,01
4551751316 75013 PARIS CMR FAURE (2)	12 427,13	0,00	0,00	0,00	0,00	12 427,13
4551751317 75013 PARIS CMR FAURE (2)	10 180,09	0,00	0,00	0,00	0,00	10 180,09
4551751318 75013 PARIS CMR FAURE (2)	774,61	0,00	0,00	0,00	0,00	774,61
<i>040 Travaux réalisés par le personnel du mandataire (contrepartie 791)</i>	0,00	0,00	0,00	0,00	0,00	0,00
<i>041 Opérations d'ordre à l'intérieur de la section</i>	0,00	0,00	0,00	0,00	0,00	0,00
Annulations sur dépenses (c) (3)	0,00	0,00	0,00	0,00	0,00	0,00
<b>Dépenses nettes (a - c)</b>	<b>49 268,84</b>	<b>0,00</b>	<b>0,00</b>	<b>0,00</b>	<b>0,00</b>	<b>49 268,84</b>
<b>RECETTES (b)</b>	<b>59 704,44</b>	<b>0,00</b>	<b>0,00</b>	<b>0,00</b>	<b>0,00</b>	<b>59 704,44</b>
Financement par le mandant et par d'autres tiers (4)	0,00	0,00	0,00	0,00	0,00	0,00
<i>040 Financement par le mandataire (contrepartie 6742)</i>	59 704,44	0,00	0,00	0,00	0,00	59 704,44
<i>041 Financement par emprunt à la charge du tiers (contrepartie 2763)</i>	0,00	0,00	0,00	0,00	0,00	0,00
Annulations sur recettes (d) (3)	0,00	0,00	0,00	0,00	0,00	0,00
<b>Recettes nettes (b - d)</b>	<b>59 704,44</b>	<b>0,00</b>	<b>0,00</b>	<b>0,00</b>	<b>0,00</b>	<b>59 704,44</b>

N° opération : 114		Intitulé de l'opération : 75013 PARIS CMR MONET				Date de la délibération :	
	Cumul des réalisations avant l'exercice	Sur l'exercice				Cumul des réalisations au 31/12/N	
		Crédits ouverts (BP+DM+RAR N-1)	Réalisations	Restes à réaliser	Crédits sans emploi		
<b>DEPENSES (a)</b>	<b>107 034,45</b>	<b>69 528,03</b>	<b>69 528,03</b>	<b>0,00</b>	<b>0,00</b>	<b>176 562,48</b>	
4551751415 75013 PARIS CMR MONET (2)	34 119,37	0,00	0,00	0,00	0,00	34 119,37	
4551751416 75013 PARIS CMR MONET (2)	12 174,42	0,00	0,00	0,00	0,00	12 174,42	
4551751417 75013 PARIS CMR MONET (2)	46 650,29	1 605,26	1 605,26	0,00	0,00	48 255,55	
4551751418 75013 PARIS CMR MONET (2)	14 090,37	67 922,77	67 922,77	0,00	0,00	82 013,14	
040 Travaux réalisés par le personnel du mandataire (contrepartie 791)	0,00	0,00	0,00	0,00	0,00	0,00	
041 Opérations d'ordre à l'intérieur de la section	0,00	0,00	0,00	0,00	0,00	0,00	
Annulations sur dépenses (c) (3)	0,00	0,00	0,00	0,00	0,00	0,00	
<b>Dépenses nettes (a - c)</b>	<b>107 034,45</b>	<b>69 528,03</b>	<b>69 528,03</b>	<b>0,00</b>	<b>0,00</b>	<b>176 562,48</b>	
<b>RECETTES (b)</b>	<b>37 444,65</b>	<b>0,00</b>	<b>0,00</b>	<b>0,00</b>	<b>0,00</b>	<b>37 444,65</b>	
Financement par le mandant et par d'autres tiers (4)	0,00	0,00	0,00	0,00	0,00	0,00	
040 Financement par le mandataire (contrepartie 6742)	37 444,65	0,00	0,00	0,00	0,00	37 444,65	
041 Financement par emprunt à la charge du tiers (contrepartie 2763)	0,00	0,00	0,00	0,00	0,00	0,00	
Annulations sur recettes (d) (3)	0,00	0,00	0,00	0,00	0,00	0,00	
<b>Recettes nettes (b - d)</b>	<b>37 444,65</b>	<b>0,00</b>	<b>0,00</b>	<b>0,00</b>	<b>0,00</b>	<b>37 444,65</b>	

N° opération : 116		Intitulé de l'opération : 75013 PARIS CMR RODIN				Date de la délibération :	
	Cumul des réalisations avant l'exercice	Sur l'exercice				Cumul des réalisations au 31/12/N	
		Crédits ouverts (BP+DM+RAR N-1)	Réalisations	Restes à réaliser	Crédits sans emploi		
<b>DEPENSES (a)</b>	<b>426 043,78</b>	<b>53 671,43</b>	<b>53 671,43</b>	<b>0,00</b>	<b>0,00</b>	<b>479 715,21</b>	
4551751515 75013 PARIS CMR RODIN (2)	83 210,24	0,00	0,00	0,00	0,00	83 210,24	
4551751516 75013 PARIS CMR RODIN (2)	56 621,40	0,00	0,00	0,00	0,00	56 621,40	
4551751517 75013 PARIS CMR RODIN (2)	282 786,51	6 751,91	6 751,91	0,00	0,00	289 538,42	
4551751518 75013 PARIS CMR RODIN (2)	3 425,63	18 078,79	18 078,79	0,00	0,00	21 504,42	
4551751519 75013 PARIS CMR RODIN (2)	0,00	28 840,73	28 840,73	0,00	0,00	28 840,73	
040 Travaux réalisés par le personnel du mandataire (contrepartie 791)	0,00	0,00	0,00	0,00	0,00	0,00	
041 Opérations d'ordre à l'intérieur de la section	0,00	0,00	0,00	0,00	0,00	0,00	
Annulations sur dépenses (c) (3)	0,00	0,00	0,00	0,00	0,00	0,00	
<b>Dépenses nettes (a - c)</b>	<b>426 043,78</b>	<b>53 671,43</b>	<b>53 671,43</b>	<b>0,00</b>	<b>0,00</b>	<b>479 715,21</b>	
<b>RECETTES (b)</b>	<b>197 678,48</b>	<b>0,00</b>	<b>0,00</b>	<b>0,00</b>	<b>0,00</b>	<b>197 678,48</b>	

N° opération : 116		Intitulé de l'opération : 75013 PARIS CMR RODIN				Date de la délibération :	
	Cumul des réalisations avant l'exercice	Sur l'exercice				Cumul des réalisations au 31/12/N	
		Crédits ouverts (BP+DM+RAR N-1)	Réalisations	Restes à réaliser	Crédits sans emploi		
Financement par le mandant et par d'autres tiers (4)	0,00	0,00	0,00	0,00	0,00	0,00	
<b>040</b> Financement par le mandataire (contrepartie 6742)	197 678,48	0,00	0,00	0,00	0,00	197 678,48	
<b>041</b> Financement par emprunt à la charge du tiers (contrepartie 2763)	0,00	0,00	0,00	0,00	0,00	0,00	
Annulations sur recettes (d) (3)	0,00	0,00	0,00	0,00	0,00	0,00	
<b>Recettes nettes (b - d)</b>	<b>197 678,48</b>	<b>0,00</b>	<b>0,00</b>	<b>0,00</b>	<b>0,00</b>	<b>197 678,48</b>	

N° opération : 118		Intitulé de l'opération : 75014 PARIS CMR BERT				Date de la délibération :	
	Cumul des réalisations avant l'exercice	Sur l'exercice				Cumul des réalisations au 31/12/N	
		Crédits ouverts (BP+DM+RAR N-1)	Réalisations	Restes à réaliser	Crédits sans emploi		
<b>DEPENSES (a)</b>	<b>144 328,68</b>	<b>472 329,61</b>	<b>472 329,61</b>	<b>0,00</b>	<b>0,00</b>	<b>616 658,29</b>	
<b>4551751615</b> 75014 PARIS CMR BERT (2)	30 806,88	8 738,41	8 738,41	0,00	0,00	39 545,29	
<b>4551751616</b> 75014 PARIS CMR BERT (2)	44 078,93	0,00	0,00	0,00	0,00	44 078,93	
<b>4551751617</b> 75014 PARIS CMR BERT (2)	69 233,94	50 228,18	50 228,18	0,00	0,00	119 462,12	
<b>4551751618</b> 75014 PARIS CMR BERT (2)	208,93	159 121,18	159 121,18	0,00	0,00	159 330,11	
<b>4551751619</b> 75014 PARIS CMR BERT (2)	0,00	254 241,84	254 241,84	0,00	0,00	254 241,84	
<b>040</b> Travaux réalisés par le personnel du mandataire (contrepartie 791)	0,00	0,00	0,00	0,00	0,00	0,00	
<b>041</b> Opérations d'ordre à l'intérieur de la section	0,00	0,00	0,00	0,00	0,00	0,00	
Annulations sur dépenses (c) (3)	0,00	0,00	0,00	0,00	0,00	0,00	
<b>Dépenses nettes (a - c)</b>	<b>144 328,68</b>	<b>472 329,61</b>	<b>472 329,61</b>	<b>0,00</b>	<b>0,00</b>	<b>616 658,29</b>	
<b>RECETTES (b)</b>	<b>108 106,03</b>	<b>0,00</b>	<b>0,00</b>	<b>0,00</b>	<b>0,00</b>	<b>108 106,03</b>	
Financement par le mandant et par d'autres tiers (4)	0,00	0,00	0,00	0,00	0,00	0,00	
<b>040</b> Financement par le mandataire (contrepartie 6742)	108 106,03	0,00	0,00	0,00	0,00	108 106,03	
<b>041</b> Financement par emprunt à la charge du tiers (contrepartie 2763)	0,00	0,00	0,00	0,00	0,00	0,00	
Annulations sur recettes (d) (3)	0,00	0,00	0,00	0,00	0,00	0,00	
<b>Recettes nettes (b - d)</b>	<b>108 106,03</b>	<b>0,00</b>	<b>0,00</b>	<b>0,00</b>	<b>0,00</b>	<b>108 106,03</b>	

N° opération : 120		Intitulé de l'opération : 75014 PARIS CMR VILLON				Date de la délibération :	
	Cumul des réalisations avant l'exercice	Sur l'exercice				Cumul des réalisations au 31/12/N	
		Crédits ouverts (BP+DM+RAR N-1)	Réalisations	Restes à réaliser	Crédits sans emploi		
<b>DEPENSES (a)</b>	<b>742 892,91</b>	<b>129 398,73</b>	<b>129 398,73</b>	<b>0,00</b>	<b>0,00</b>	<b>872 291,64</b>	
4551751715 75014 PARIS CMR VILLON (2)	129 245,29	0,00	0,00	0,00	0,00	129 245,29	
4551751716 75014 PARIS CMR VILLON (2)	484 962,36	11 596,43	11 596,43	0,00	0,00	496 558,79	
4551751717 75014 PARIS CMR VILLON (2)	91 810,81	7 044,34	7 044,34	0,00	0,00	98 855,15	
4551751718 75014 PARIS CMR VILLON (2)	36 874,45	29 816,01	29 816,01	0,00	0,00	66 690,46	
4551751719 75014 PARIS CMR VILLON (2)	0,00	80 941,95	80 941,95	0,00	0,00	80 941,95	
040 Travaux réalisés par le personnel du mandataire (contrepartie 791)	0,00	0,00	0,00	0,00	0,00	0,00	
041 Opérations d'ordre à l'intérieur de la section	0,00	0,00	0,00	0,00	0,00	0,00	
Annulations sur dépenses (c) (3)	0,00	0,00	0,00	0,00	0,00	0,00	
<b>Dépenses nettes (a - c)</b>	<b>742 892,91</b>	<b>129 398,73</b>	<b>129 398,73</b>	<b>0,00</b>	<b>0,00</b>	<b>872 291,64</b>	
<b>RECETTES (b)</b>	<b>227 573,39</b>	<b>0,00</b>	<b>0,00</b>	<b>0,00</b>	<b>0,00</b>	<b>227 573,39</b>	
Financement par le mandant et par d'autres tiers (4)	0,00	0,00	0,00	0,00	0,00	0,00	
040 Financement par le mandataire (contrepartie 6742)	227 573,39	0,00	0,00	0,00	0,00	227 573,39	
041 Financement par emprunt à la charge du tiers (contrepartie 2763)	0,00	0,00	0,00	0,00	0,00	0,00	
Annulations sur recettes (d) (3)	0,00	0,00	0,00	0,00	0,00	0,00	
<b>Recettes nettes (b - d)</b>	<b>227 573,39</b>	<b>0,00</b>	<b>0,00</b>	<b>0,00</b>	<b>0,00</b>	<b>227 573,39</b>	

N° opération : 121		Intitulé de l'opération : 75015 PARIS CMR BUFFON				Date de la délibération :	
	Cumul des réalisations avant l'exercice	Sur l'exercice				Cumul des réalisations au 31/12/N	
		Crédits ouverts (BP+DM+RAR N-1)	Réalisations	Restes à réaliser	Crédits sans emploi		
<b>DEPENSES (a)</b>	<b>160 809,66</b>	<b>101 608,17</b>	<b>101 608,17</b>	<b>0,00</b>	<b>0,00</b>	<b>262 417,83</b>	
4551751815 75015 PARIS CMR BUFFON (2)	37 970,56	0,00	0,00	0,00	0,00	37 970,56	
4551751816 75015 PARIS CMR BUFFON (2)	57 800,67	0,00	0,00	0,00	0,00	57 800,67	
4551751817 75015 PARIS CMR BUFFON (2)	60 307,71	4 191,32	4 191,32	0,00	0,00	64 499,03	
4551751818 75015 PARIS CMR BUFFON (2)	4 730,72	96 878,46	96 878,46	0,00	0,00	101 609,18	
4551751819 75015 PARIS CMR BUFFON (2)	0,00	538,39	538,39	0,00	0,00	538,39	
040 Travaux réalisés par le personnel du mandataire (contrepartie 791)	0,00	0,00	0,00	0,00	0,00	0,00	
041 Opérations d'ordre à l'intérieur de la section	0,00	0,00	0,00	0,00	0,00	0,00	
Annulations sur dépenses (c) (3)	0,00	0,00	0,00	0,00	0,00	0,00	
<b>Dépenses nettes (a - c)</b>	<b>160 809,66</b>	<b>101 608,17</b>	<b>101 608,17</b>	<b>0,00</b>	<b>0,00</b>	<b>262 417,83</b>	



N° opération : 121		Intitulé de l'opération : 75015 PARIS CMR BUFFON				Date de la délibération :
	Cumul des réalisations avant l'exercice	Sur l'exercice				Cumul des réalisations au 31/12/N
		Crédits ouverts (BP+DM+RAR N-1)	Réalisations	Restes à réaliser	Crédits sans emploi	
<b>RECETTES (b)</b>	<b>97 669,55</b>	<b>0,00</b>	<b>0,00</b>	<b>0,00</b>	<b>0,00</b>	<b>97 669,55</b>
Financement par le mandant et par d'autres tiers (4)	0,00	0,00	0,00	0,00	0,00	0,00
<i>040 Financement par le mandataire (contrepartie 6742)</i>	97 669,55	0,00	0,00	0,00	0,00	97 669,55
<i>041 Financement par emprunt à la charge du tiers (contrepartie 2763)</i>	0,00	0,00	0,00	0,00	0,00	0,00
Annulations sur recettes (d) (3)	0,00	0,00	0,00	0,00	0,00	0,00
<b>Recettes nettes (b - d)</b>	<b>97 669,55</b>	<b>0,00</b>	<b>0,00</b>	<b>0,00</b>	<b>0,00</b>	<b>97 669,55</b>

N° opération : 122		Intitulé de l'opération : 75015 PARIS CMR SEE				Date de la délibération :
	Cumul des réalisations avant l'exercice	Sur l'exercice				Cumul des réalisations au 31/12/N
		Crédits ouverts (BP+DM+RAR N-1)	Réalisations	Restes à réaliser	Crédits sans emploi	
<b>DEPENSES (a)</b>	<b>323 223,20</b>	<b>135 853,25</b>	<b>135 853,25</b>	<b>0,00</b>	<b>0,00</b>	<b>459 076,45</b>
4551751915 75015 PARIS CMR SEE (2)	1 767,84	69 038,43	69 038,43	0,00	0,00	70 806,27
4551751916 75015 PARIS CMR SEE (2)	103 454,63	0,00	0,00	0,00	0,00	103 454,63
4551751917 75015 PARIS CMR SEE (2)	209 234,54	13 487,44	13 487,44	0,00	0,00	222 721,98
4551751918 75015 PARIS CMR SEE (2)	8 766,19	38 517,38	38 517,38	0,00	0,00	47 283,57
4551751919 75015 PARIS CMR SEE (2)	0,00	14 810,00	14 810,00	0,00	0,00	14 810,00
<i>040 Travaux réalisés par le personnel du mandataire (contrepartie 791)</i>	0,00	0,00	0,00	0,00	0,00	0,00
<i>041 Opérations d'ordre à l'intérieur de la section</i>	0,00	0,00	0,00	0,00	0,00	0,00
Annulations sur dépenses (c) (3)	0,00	0,00	0,00	0,00	0,00	0,00
<b>Dépenses nettes (a - c)</b>	<b>323 223,20</b>	<b>135 853,25</b>	<b>135 853,25</b>	<b>0,00</b>	<b>0,00</b>	<b>459 076,45</b>
<b>RECETTES (b)</b>	<b>236 638,11</b>	<b>0,00</b>	<b>0,00</b>	<b>0,00</b>	<b>0,00</b>	<b>236 638,11</b>
Financement par le mandant et par d'autres tiers (4)	0,00	0,00	0,00	0,00	0,00	0,00
<i>040 Financement par le mandataire (contrepartie 6742)</i>	236 638,11	0,00	0,00	0,00	0,00	236 638,11
<i>041 Financement par emprunt à la charge du tiers (contrepartie 2763)</i>	0,00	0,00	0,00	0,00	0,00	0,00
Annulations sur recettes (d) (3)	0,00	0,00	0,00	0,00	0,00	0,00
<b>Recettes nettes (b - d)</b>	<b>236 638,11</b>	<b>0,00</b>	<b>0,00</b>	<b>0,00</b>	<b>0,00</b>	<b>236 638,11</b>

N° opération : 123		Intitulé de l'opération : 75016 PARIS CMR BERNARD				Date de la délibération :	
	Cumul des réalisations avant l'exercice	Sur l'exercice				Cumul des réalisations au 31/12/N	
		Crédits ouverts (BP+DM+RAR N-1)	Réalisations	Restes à réaliser	Crédits sans emploi		
<b>DEPENSES (a)</b>	<b>339 840,88</b>	<b>44 466,57</b>	<b>44 466,57</b>	<b>0,00</b>	<b>0,00</b>	<b>384 307,45</b>	
4551752015 75016 PARIS CMR BERNARD (2)	67 894,02	0,00	0,00	0,00	0,00	67 894,02	
4551752016 75016 PARIS CMR BERNARD (2)	151 135,32	0,00	0,00	0,00	0,00	151 135,32	
4551752017 75016 PARIS CMR BERNARD (2)	120 273,70	12 067,26	12 067,26	0,00	0,00	132 340,96	
4551752018 75016 PARIS CMR BERNARD (2)	537,84	23 351,31	23 351,31	0,00	0,00	23 889,15	
4551752019 75016 PARIS CMR BERNARD (2)	0,00	9 048,00	9 048,00	0,00	0,00	9 048,00	
040 Travaux réalisés par le personnel du mandataire (contrepartie 791)	0,00	0,00	0,00	0,00	0,00	0,00	
041 Opérations d'ordre à l'intérieur de la section	0,00	0,00	0,00	0,00	0,00	0,00	
Annulations sur dépenses (c) (3)	0,00	0,00	0,00	0,00	0,00	0,00	
<b>Dépenses nettes (a - c)</b>	<b>339 840,88</b>	<b>44 466,57</b>	<b>44 466,57</b>	<b>0,00</b>	<b>0,00</b>	<b>384 307,45</b>	
<b>RECETTES (b)</b>	<b>188 124,32</b>	<b>0,00</b>	<b>0,00</b>	<b>0,00</b>	<b>0,00</b>	<b>188 124,32</b>	
Financement par le mandant et par d'autres tiers (4)	0,00	0,00	0,00	0,00	0,00	0,00	
040 Financement par le mandataire (contrepartie 6742)	188 124,32	0,00	0,00	0,00	0,00	188 124,32	
041 Financement par emprunt à la charge du tiers (contrepartie 2763)	0,00	0,00	0,00	0,00	0,00	0,00	
Annulations sur recettes (d) (3)	0,00	0,00	0,00	0,00	0,00	0,00	
<b>Recettes nettes (b - d)</b>	<b>188 124,32</b>	<b>0,00</b>	<b>0,00</b>	<b>0,00</b>	<b>0,00</b>	<b>188 124,32</b>	

N° opération : 124		Intitulé de l'opération : 75016 PARIS CMR FONTAINE				Date de la délibération :	
	Cumul des réalisations avant l'exercice	Sur l'exercice				Cumul des réalisations au 31/12/N	
		Crédits ouverts (BP+DM+RAR N-1)	Réalisations	Restes à réaliser	Crédits sans emploi		
<b>DEPENSES (a)</b>	<b>527 547,13</b>	<b>120 349,72</b>	<b>120 349,72</b>	<b>0,00</b>	<b>0,00</b>	<b>647 896,85</b>	
4551752115 75016 PARIS CMR FONTAINE (2)	171 554,19	0,00	0,00	0,00	0,00	171 554,19	
4551752116 75016 PARIS CMR FONTAINE (2)	90 832,30	0,00	0,00	0,00	0,00	90 832,30	
4551752117 75016 PARIS CMR FONTAINE (2)	241 926,90	8 560,70	8 560,70	0,00	0,00	250 487,60	
4551752118 75016 PARIS CMR FONTAINE (2)	23 233,74	95 772,02	95 772,02	0,00	0,00	119 005,76	
4551752119 75016 PARIS CMR FONTAINE (2)	0,00	16 017,00	16 017,00	0,00	0,00	16 017,00	
040 Travaux réalisés par le personnel du mandataire (contrepartie 791)	0,00	0,00	0,00	0,00	0,00	0,00	
041 Opérations d'ordre à l'intérieur de la section	0,00	0,00	0,00	0,00	0,00	0,00	
Annulations sur dépenses (c) (3)	0,00	0,00	0,00	0,00	0,00	0,00	
<b>Dépenses nettes (a - c)</b>	<b>527 547,13</b>	<b>120 349,72</b>	<b>120 349,72</b>	<b>0,00</b>	<b>0,00</b>	<b>647 896,85</b>	

N° opération : 124		Intitulé de l'opération : 75016 PARIS CMR FONTAINE				Date de la délibération :
	Cumul des réalisations avant l'exercice	Sur l'exercice				Cumul des réalisations au 31/12/N
		Crédits ouverts (BP+DM+RAR N-1)	Réalisations	Restes à réaliser	Crédits sans emploi	
<b>RECETTES (b)</b>	<b>211 563,97</b>	<b>0,00</b>	<b>0,00</b>	<b>0,00</b>	<b>0,00</b>	<b>211 563,97</b>
Financement par le mandant et par d'autres tiers (4)	0,00	0,00	0,00	0,00	0,00	0,00
<i>040 Financement par le mandataire (contrepartie 6742)</i>	211 563,97	0,00	0,00	0,00	0,00	211 563,97
<i>041 Financement par emprunt à la charge du tiers (contrepartie 2763)</i>	0,00	0,00	0,00	0,00	0,00	0,00
Annulations sur recettes (d) (3)	0,00	0,00	0,00	0,00	0,00	0,00
<b>Recettes nettes (b - d)</b>	<b>211 563,97</b>	<b>0,00</b>	<b>0,00</b>	<b>0,00</b>	<b>0,00</b>	<b>211 563,97</b>

N° opération : 125		Intitulé de l'opération : 75016 PARIS CMR JANSON DE SAILLY				Date de la délibération :
	Cumul des réalisations avant l'exercice	Sur l'exercice				Cumul des réalisations au 31/12/N
		Crédits ouverts (BP+DM+RAR N-1)	Réalisations	Restes à réaliser	Crédits sans emploi	
<b>DEPENSES (a)</b>	<b>852 716,73</b>	<b>39 449,79</b>	<b>39 449,79</b>	<b>0,00</b>	<b>0,00</b>	<b>892 166,52</b>
4551752215 75016 PARIS CMR JANSON DE SAILLY (2)	140 151,65	0,00	0,00	0,00	0,00	140 151,65
4551752216 75016 PARIS CMR JANSON DE SAILLY (2)	540 013,36	0,00	0,00	0,00	0,00	540 013,36
4551752217 75016 PARIS CMR JANSON DE SAILLY (2)	128 650,17	11 857,73	11 857,73	0,00	0,00	140 507,90
4551752218 75016 PARIS CMR JANSON DE SAILLY (2)	43 901,55	20 556,84	20 556,84	0,00	0,00	64 458,39
4551752219 75016 PARIS CMR JANSON DE SAILLY (2)	0,00	7 035,22	7 035,22	0,00	0,00	7 035,22
<i>040 Travaux réalisés par le personnel du mandataire (contrepartie 791)</i>	0,00	0,00	0,00	0,00	0,00	0,00
<i>041 Opérations d'ordre à l'intérieur de la section</i>	0,00	0,00	0,00	0,00	0,00	0,00
Annulations sur dépenses (c) (3)	0,00	0,00	0,00	0,00	0,00	0,00
<b>Dépenses nettes (a - c)</b>	<b>852 716,73</b>	<b>39 449,79</b>	<b>39 449,79</b>	<b>0,00</b>	<b>0,00</b>	<b>892 166,52</b>
<b>RECETTES (b)</b>	<b>215 888,70</b>	<b>0,00</b>	<b>0,00</b>	<b>0,00</b>	<b>0,00</b>	<b>215 888,70</b>
Financement par le mandant et par d'autres tiers (4)	0,00	0,00	0,00	0,00	0,00	0,00
<i>040 Financement par le mandataire (contrepartie 6742)</i>	215 888,70	0,00	0,00	0,00	0,00	215 888,70
<i>041 Financement par emprunt à la charge du tiers (contrepartie 2763)</i>	0,00	0,00	0,00	0,00	0,00	0,00
Annulations sur recettes (d) (3)	0,00	0,00	0,00	0,00	0,00	0,00
<b>Recettes nettes (b - d)</b>	<b>215 888,70</b>	<b>0,00</b>	<b>0,00</b>	<b>0,00</b>	<b>0,00</b>	<b>215 888,70</b>

N° opération : 126		Intitulé de l'opération : 75016 PARIS CMR MOLIERE				Date de la délibération :	
	Cumul des réalisations avant l'exercice	Sur l'exercice				Cumul des réalisations au 31/12/N	
		Crédits ouverts (BP+DM+RAR N-1)	Réalisations	Restes à réaliser	Crédits sans emploi		
<b>DEPENSES (a)</b>	<b>275 873,43</b>	<b>24 111,30</b>	<b>24 111,30</b>	<b>0,00</b>	<b>0,00</b>	<b>299 984,73</b>	
4551752315 75016 PARIS CMR MOLIERE (2)	38 564,08	0,00	0,00	0,00	0,00	38 564,08	
4551752316 75016 PARIS CMR MOLIERE (2)	169 834,34	0,00	0,00	0,00	0,00	169 834,34	
4551752317 75016 PARIS CMR MOLIERE (2)	63 651,47	5 064,16	5 064,16	0,00	0,00	68 715,63	
4551752318 75016 PARIS CMR MOLIERE (2)	3 823,54	6 273,14	6 273,14	0,00	0,00	10 096,68	
4551752319 75016 PARIS CMR MOLIERE (2)	0,00	12 774,00	12 774,00	0,00	0,00	12 774,00	
040 Travaux réalisés par le personnel du mandataire (contrepartie 791)	0,00	0,00	0,00	0,00	0,00	0,00	
041 Opérations d'ordre à l'intérieur de la section	0,00	0,00	0,00	0,00	0,00	0,00	
Annulations sur dépenses (c) (3)	0,00	0,00	0,00	0,00	0,00	0,00	
<b>Dépenses nettes (a - c)</b>	<b>275 873,43</b>	<b>24 111,30</b>	<b>24 111,30</b>	<b>0,00</b>	<b>0,00</b>	<b>299 984,73</b>	
<b>RECETTES (b)</b>	<b>99 479,41</b>	<b>0,00</b>	<b>0,00</b>	<b>0,00</b>	<b>0,00</b>	<b>99 479,41</b>	
Financement par le mandant et par d'autres tiers (4)	0,00	0,00	0,00	0,00	0,00	0,00	
040 Financement par le mandataire (contrepartie 6742)	99 479,41	0,00	0,00	0,00	0,00	99 479,41	
041 Financement par emprunt à la charge du tiers (contrepartie 2763)	0,00	0,00	0,00	0,00	0,00	0,00	
Annulations sur recettes (d) (3)	0,00	0,00	0,00	0,00	0,00	0,00	
<b>Recettes nettes (b - d)</b>	<b>99 479,41</b>	<b>0,00</b>	<b>0,00</b>	<b>0,00</b>	<b>0,00</b>	<b>99 479,41</b>	

N° opération : 127		Intitulé de l'opération : 75016 PARIS CMR SAY				Date de la délibération :	
	Cumul des réalisations avant l'exercice	Sur l'exercice				Cumul des réalisations au 31/12/N	
		Crédits ouverts (BP+DM+RAR N-1)	Réalisations	Restes à réaliser	Crédits sans emploi		
<b>DEPENSES (a)</b>	<b>400 568,47</b>	<b>159 511,89</b>	<b>159 511,89</b>	<b>0,00</b>	<b>0,00</b>	<b>560 080,36</b>	
4551752415 75016 PARIS CMR SAY (2)	79 753,53	0,00	0,00	0,00	0,00	79 753,53	
4551752416 75016 PARIS CMR SAY (2)	28 990,96	0,00	0,00	0,00	0,00	28 990,96	
4551752417 75016 PARIS CMR SAY (2)	280 855,81	14 801,44	14 801,44	0,00	0,00	295 657,25	
4551752418 75016 PARIS CMR SAY (2)	10 968,17	121 295,85	121 295,85	0,00	0,00	132 264,02	
4551752419 75016 PARIS CMR SAY (2)	0,00	23 414,60	23 414,60	0,00	0,00	23 414,60	
040 Travaux réalisés par le personnel du mandataire (contrepartie 791)	0,00	0,00	0,00	0,00	0,00	0,00	
041 Opérations d'ordre à l'intérieur de la section	0,00	0,00	0,00	0,00	0,00	0,00	
Annulations sur dépenses (c) (3)	0,00	0,00	0,00	0,00	0,00	0,00	
<b>Dépenses nettes (a - c)</b>	<b>400 568,47</b>	<b>159 511,89</b>	<b>159 511,89</b>	<b>0,00</b>	<b>0,00</b>	<b>560 080,36</b>	

N° opération : 127		Intitulé de l'opération : 75016 PARIS CMR SAY				Date de la délibération :
	Cumul des réalisations avant l'exercice	Sur l'exercice				Cumul des réalisations au 31/12/N
		Crédits ouverts (BP+DM+RAR N-1)	Réalisations	Restes à réaliser	Crédits sans emploi	
<b>RECETTES (b)</b>	<b>173 942,47</b>	<b>0,00</b>	<b>0,00</b>	<b>0,00</b>	<b>0,00</b>	<b>173 942,47</b>
Financement par le mandant et par d'autres tiers (4)	0,00	0,00	0,00	0,00	0,00	0,00
<i>040 Financement par le mandataire (contrepartie 6742)</i>	173 942,47	0,00	0,00	0,00	0,00	173 942,47
<i>041 Financement par emprunt à la charge du tiers (contrepartie 2763)</i>	0,00	0,00	0,00	0,00	0,00	0,00
Annulations sur recettes (d) (3)	0,00	0,00	0,00	0,00	0,00	0,00
<b>Recettes nettes (b - d)</b>	<b>173 942,47</b>	<b>0,00</b>	<b>0,00</b>	<b>0,00</b>	<b>0,00</b>	<b>173 942,47</b>

N° opération : 128		Intitulé de l'opération : 75017 PARIS CMR BALZAC				Date de la délibération :
	Cumul des réalisations avant l'exercice	Sur l'exercice				Cumul des réalisations au 31/12/N
		Crédits ouverts (BP+DM+RAR N-1)	Réalisations	Restes à réaliser	Crédits sans emploi	
<b>DEPENSES (a)</b>	<b>535 428,86</b>	<b>225 926,95</b>	<b>225 926,95</b>	<b>0,00</b>	<b>0,00</b>	<b>761 355,81</b>
4551752515 75017 PARIS CMR BALZAC (2)	120 572,31	0,00	0,00	0,00	0,00	120 572,31
4551752516 75017 PARIS CMR BALZAC (2)	270 747,81	0,00	0,00	0,00	0,00	270 747,81
4551752517 75017 PARIS CMR BALZAC (2)	38 539,22	0,00	0,00	0,00	0,00	38 539,22
4551752518 75017 PARIS CMR BALZAC (2)	105 569,52	111 926,85	111 926,85	0,00	0,00	217 496,37
4551752519 75017 PARIS CMR BALZAC (2)	0,00	114 000,10	114 000,10	0,00	0,00	114 000,10
<i>040 Travaux réalisés par le personnel du mandataire (contrepartie 791)</i>	0,00	0,00	0,00	0,00	0,00	0,00
<i>041 Opérations d'ordre à l'intérieur de la section</i>	0,00	0,00	0,00	0,00	0,00	0,00
Annulations sur dépenses (c) (3)	0,00	0,00	0,00	0,00	0,00	0,00
<b>Dépenses nettes (a - c)</b>	<b>535 428,86</b>	<b>225 926,95</b>	<b>225 926,95</b>	<b>0,00</b>	<b>0,00</b>	<b>761 355,81</b>
<b>RECETTES (b)</b>	<b>168 490,71</b>	<b>0,00</b>	<b>0,00</b>	<b>0,00</b>	<b>0,00</b>	<b>168 490,71</b>
Financement par le mandant et par d'autres tiers (4)	0,00	0,00	0,00	0,00	0,00	0,00
<i>040 Financement par le mandataire (contrepartie 6742)</i>	168 490,71	0,00	0,00	0,00	0,00	168 490,71
<i>041 Financement par emprunt à la charge du tiers (contrepartie 2763)</i>	0,00	0,00	0,00	0,00	0,00	0,00
Annulations sur recettes (d) (3)	0,00	0,00	0,00	0,00	0,00	0,00
<b>Recettes nettes (b - d)</b>	<b>168 490,71</b>	<b>0,00</b>	<b>0,00</b>	<b>0,00</b>	<b>0,00</b>	<b>168 490,71</b>

N° opération : 129		Intitulé de l'opération : 75017 PARIS CMR CARNOT				Date de la délibération :	
	Cumul des réalisations avant l'exercice	Sur l'exercice				Cumul des réalisations au 31/12/N	
		Crédits ouverts (BP+DM+RAR N-1)	Réalisations	Restes à réaliser	Crédits sans emploi		
<b>DEPENSES (a)</b>	<b>111 290,04</b>	<b>78 318,00</b>	<b>78 318,00</b>	<b>0,00</b>	<b>0,00</b>	<b>189 608,04</b>	
4551752615 75017 PARIS CMR CARNOT (2)	67 931,99	0,00	0,00	0,00	0,00	67 931,99	
4551752616 75017 PARIS CMR CARNOT (2)	5 001,37	0,00	0,00	0,00	0,00	5 001,37	
4551752617 75017 PARIS CMR CARNOT (2)	38 119,06	0,00	0,00	0,00	0,00	38 119,06	
4551752618 75017 PARIS CMR CARNOT (2)	237,62	47 466,00	47 466,00	0,00	0,00	47 703,62	
4551752619 75017 PARIS CMR CARNOT (2)	0,00	30 852,00	30 852,00	0,00	0,00	30 852,00	
040 Travaux réalisés par le personnel du mandataire (contrepartie 791)	0,00	0,00	0,00	0,00	0,00	0,00	
041 Opérations d'ordre à l'intérieur de la section	0,00	0,00	0,00	0,00	0,00	0,00	
Annulations sur dépenses (c) (3)	0,00	0,00	0,00	0,00	0,00	0,00	
<b>Dépenses nettes (a - c)</b>	<b>111 290,04</b>	<b>78 318,00</b>	<b>78 318,00</b>	<b>0,00</b>	<b>0,00</b>	<b>189 608,04</b>	
<b>RECETTES (b)</b>	<b>90 161,81</b>	<b>0,00</b>	<b>0,00</b>	<b>0,00</b>	<b>0,00</b>	<b>90 161,81</b>	
Financement par le mandant et par d'autres tiers (4)	0,00	0,00	0,00	0,00	0,00	0,00	
040 Financement par le mandataire (contrepartie 6742)	90 161,81	0,00	0,00	0,00	0,00	90 161,81	
041 Financement par emprunt à la charge du tiers (contrepartie 2763)	0,00	0,00	0,00	0,00	0,00	0,00	
Annulations sur recettes (d) (3)	0,00	0,00	0,00	0,00	0,00	0,00	
<b>Recettes nettes (b - d)</b>	<b>90 161,81</b>	<b>0,00</b>	<b>0,00</b>	<b>0,00</b>	<b>0,00</b>	<b>90 161,81</b>	

N° opération : 130		Intitulé de l'opération : 75019 PARIS CMR BERGSON				Date de la délibération :	
	Cumul des réalisations avant l'exercice	Sur l'exercice				Cumul des réalisations au 31/12/N	
		Crédits ouverts (BP+DM+RAR N-1)	Réalisations	Restes à réaliser	Crédits sans emploi		
<b>DEPENSES (a)</b>	<b>156 534,05</b>	<b>82 791,82</b>	<b>82 791,82</b>	<b>0,00</b>	<b>0,00</b>	<b>239 325,87</b>	
4551752715 75019 PARIS CMR BERGSON (2)	73 566,24	0,00	0,00	0,00	0,00	73 566,24	
4551752716 75019 PARIS CMR BERGSON (2)	5 496,28	0,00	0,00	0,00	0,00	5 496,28	
4551752717 75019 PARIS CMR BERGSON (2)	29 178,18	0,00	0,00	0,00	0,00	29 178,18	
4551752718 75019 PARIS CMR BERGSON (2)	48 293,35	69 176,82	69 176,82	0,00	0,00	117 470,17	
4551752719 75019 PARIS CMR BERGSON (2)	0,00	13 615,00	13 615,00	0,00	0,00	13 615,00	
040 Travaux réalisés par le personnel du mandataire (contrepartie 791)	0,00	0,00	0,00	0,00	0,00	0,00	
041 Opérations d'ordre à l'intérieur de la section	0,00	0,00	0,00	0,00	0,00	0,00	
Annulations sur dépenses (c) (3)	0,00	0,00	0,00	0,00	0,00	0,00	
<b>Dépenses nettes (a - c)</b>	<b>156 534,05</b>	<b>82 791,82</b>	<b>82 791,82</b>	<b>0,00</b>	<b>0,00</b>	<b>239 325,87</b>	

N° opération : 130		Intitulé de l'opération : 75019 PARIS CMR BERGSON				Date de la délibération :	
	Cumul des réalisations avant l'exercice	Sur l'exercice				Cumul des réalisations au 31/12/N	
		Crédits ouverts (BP+DM+RAR N-1)	Réalisations	Restes à réaliser	Crédits sans emploi		
<b>RECETTES (b)</b>	<b>83 285,73</b>	<b>0,00</b>	<b>0,00</b>	<b>0,00</b>	<b>0,00</b>	<b>83 285,73</b>	
Financement par le mandant et par d'autres tiers (4)	0,00	0,00	0,00	0,00	0,00	0,00	
<i>040 Financement par le mandataire (contrepartie 6742)</i>	83 285,73	0,00	0,00	0,00	0,00	83 285,73	
<i>041 Financement par emprunt à la charge du tiers (contrepartie 2763)</i>	0,00	0,00	0,00	0,00	0,00	0,00	
Annulations sur recettes (d) (3)	0,00	0,00	0,00	0,00	0,00	0,00	
<b>Recettes nettes (b - d)</b>	<b>83 285,73</b>	<b>0,00</b>	<b>0,00</b>	<b>0,00</b>	<b>0,00</b>	<b>83 285,73</b>	

N° opération : 131		Intitulé de l'opération : 75019 PARIS CMR BOUCHER				Date de la délibération :	
	Cumul des réalisations avant l'exercice	Sur l'exercice				Cumul des réalisations au 31/12/N	
		Crédits ouverts (BP+DM+RAR N-1)	Réalisations	Restes à réaliser	Crédits sans emploi		
<b>DEPENSES (a)</b>	<b>0,00</b>	<b>0,00</b>	<b>0,00</b>	<b>0,00</b>	<b>0,00</b>	<b>0,00</b>	
<i>040 Travaux réalisés par le personnel du mandataire (contrepartie 791)</i>	0,00	0,00	0,00	0,00	0,00	0,00	
<i>041 Opérations d'ordre à l'intérieur de la section</i>	0,00	0,00	0,00	0,00	0,00	0,00	
Annulations sur dépenses (c) (3)	0,00	0,00	0,00	0,00	0,00	0,00	
<b>Dépenses nettes (a - c)</b>	<b>0,00</b>	<b>0,00</b>	<b>0,00</b>	<b>0,00</b>	<b>0,00</b>	<b>0,00</b>	
<b>RECETTES (b)</b>	<b>110 081,77</b>	<b>0,00</b>	<b>0,00</b>	<b>0,00</b>	<b>0,00</b>	<b>110 081,77</b>	
Financement par le mandant et par d'autres tiers (4)	0,00	0,00	0,00	0,00	0,00	0,00	
<i>040 Financement par le mandataire (contrepartie 6742)</i>	110 081,77	0,00	0,00	0,00	0,00	110 081,77	
<i>041 Financement par emprunt à la charge du tiers (contrepartie 2763)</i>	0,00	0,00	0,00	0,00	0,00	0,00	
Annulations sur recettes (d) (3)	0,00	0,00	0,00	0,00	0,00	0,00	
<b>Recettes nettes (b - d)</b>	<b>110 081,77</b>	<b>0,00</b>	<b>0,00</b>	<b>0,00</b>	<b>0,00</b>	<b>110 081,77</b>	

N° opération : 132		Intitulé de l'opération : 75020 PARIS CMR BOUCHER				Date de la délibération :	
	Cumul des réalisations avant l'exercice	Sur l'exercice				Cumul des réalisations au 31/12/N	
		Crédits ouverts (BP+DM+RAR N-1)	Réalisations	Restes à réaliser	Crédits sans emploi		
<b>DEPENSES (a)</b>	<b>207 437,36</b>	<b>48 377,16</b>	<b>48 377,16</b>	<b>0,00</b>	<b>0,00</b>	<b>255 814,52</b>	
4551752915 75020 PARIS CMR BOUCHER (2)	20 814,47	0,00	0,00	0,00	0,00	20 814,47	
4551752916 75020 PARIS CMR BOUCHER (2)	149 062,52	0,00	0,00	0,00	0,00	149 062,52	

N° opération : 132		Intitulé de l'opération : 75020 PARIS CMR BOUCHER				Date de la délibération :
	Cumul des réalisations avant l'exercice	Sur l'exercice				Cumul des réalisations au 31/12/N
		Crédits ouverts (BP+DM+RAR N-1)	Réalisations	Restes à réaliser	Crédits sans emploi	
4551752917 75020 PARIS CMR BOUCHER (2)	35 025,01	0,00	0,00	0,00	0,00	35 025,01
4551752918 75020 PARIS CMR BOUCHER (2)	2 535,36	14 125,06	14 125,06	0,00	0,00	16 660,42
4551752919 75020 PARIS CMR BOUCHER (2)	0,00	34 252,10	34 252,10	0,00	0,00	34 252,10
040 Travaux réalisés par le personnel du mandataire (contrepartie 791)	0,00	0,00	0,00	0,00	0,00	0,00
041 Opérations d'ordre à l'intérieur de la section	0,00	0,00	0,00	0,00	0,00	0,00
Annulations sur dépenses (c) (3)	0,00	0,00	0,00	0,00	0,00	0,00
<b>Dépenses nettes (a – c)</b>	<b>207 437,36</b>	<b>48 377,16</b>	<b>48 377,16</b>	<b>0,00</b>	<b>0,00</b>	<b>255 814,52</b>
<b>RECETTES (b)</b>	<b>18 119,74</b>	<b>0,00</b>	<b>0,00</b>	<b>0,00</b>	<b>0,00</b>	<b>18 119,74</b>
Financement par le mandant et par d'autres tiers (4)	0,00	0,00	0,00	0,00	0,00	0,00
040 Financement par le mandataire (contrepartie 6742)	18 119,74	0,00	0,00	0,00	0,00	18 119,74
041 Financement par emprunt à la charge du tiers (contrepartie 2763)	0,00	0,00	0,00	0,00	0,00	0,00
Annulations sur recettes (d) (3)	0,00	0,00	0,00	0,00	0,00	0,00
<b>Recettes nettes (b - d)</b>	<b>18 119,74</b>	<b>0,00</b>	<b>0,00</b>	<b>0,00</b>	<b>0,00</b>	<b>18 119,74</b>

N° opération : 133		Intitulé de l'opération : 75020 PARIS CMR RAVEL				Date de la délibération :
	Cumul des réalisations avant l'exercice	Sur l'exercice				Cumul des réalisations au 31/12/N
		Crédits ouverts (BP+DM+RAR N-1)	Réalisations	Restes à réaliser	Crédits sans emploi	
<b>DEPENSES (a)</b>	<b>177 606,42</b>	<b>33 541,56</b>	<b>33 541,56</b>	<b>0,00</b>	<b>0,00</b>	<b>211 147,98</b>
4551753015 75020 PARIS CMR RAVEL (2)	20 056,86	0,00	0,00	0,00	0,00	20 056,86
4551753016 75020 PARIS CMR RAVEL (2)	75 471,32	0,00	0,00	0,00	0,00	75 471,32
4551753017 75020 PARIS CMR RAVEL (2)	76 367,15	0,00	0,00	0,00	0,00	76 367,15
4551753018 75020 PARIS CMR RAVEL (2)	5 711,09	16 214,29	16 214,29	0,00	0,00	21 925,38
4551753019 75020 PARIS CMR RAVEL (2)	0,00	17 327,27	17 327,27	0,00	0,00	17 327,27
040 Travaux réalisés par le personnel du mandataire (contrepartie 791)	0,00	0,00	0,00	0,00	0,00	0,00
041 Opérations d'ordre à l'intérieur de la section	0,00	0,00	0,00	0,00	0,00	0,00
Annulations sur dépenses (c) (3)	0,00	0,00	0,00	0,00	0,00	0,00
<b>Dépenses nettes (a – c)</b>	<b>177 606,42</b>	<b>33 541,56</b>	<b>33 541,56</b>	<b>0,00</b>	<b>0,00</b>	<b>211 147,98</b>
<b>RECETTES (b)</b>	<b>62 666,59</b>	<b>0,00</b>	<b>0,00</b>	<b>0,00</b>	<b>0,00</b>	<b>62 666,59</b>
Financement par le mandant et par d'autres tiers (4)	0,00	0,00	0,00	0,00	0,00	0,00
040 Financement par le mandataire (contrepartie 6742)	62 666,59	0,00	0,00	0,00	0,00	62 666,59



N° opération : 133		Intitulé de l'opération : 75020 PARIS CMR RAVEL				Date de la délibération :	
	Cumul des réalisations avant l'exercice	Sur l'exercice				Cumul des réalisations au 31/12/N	
		Crédits ouverts (BP+DM+RAR N-1)	Réalisations	Restes à réaliser	Crédits sans emploi		
041 Financement par emprunt à la charge du tiers (contrepartie 2763)	0,00	0,00	0,00	0,00	0,00	0,00	
Annulations sur recettes (d) (3)	0,00	0,00	0,00	0,00	0,00	0,00	
<b>Recettes nettes (b - d)</b>	<b>62 666,59</b>	<b>0,00</b>	<b>0,00</b>	<b>0,00</b>	<b>0,00</b>	<b>62 666,59</b>	

N° opération : 134		Intitulé de l'opération : 77 FONTAINEBLEAU CMR COUPERIN				Date de la délibération :	
	Cumul des réalisations avant l'exercice	Sur l'exercice				Cumul des réalisations au 31/12/N	
		Crédits ouverts (BP+DM+RAR N-1)	Réalisations	Restes à réaliser	Crédits sans emploi		
<b>DEPENSES (a)</b>	<b>232 490,04</b>	<b>1 192,83</b>	<b>1 192,83</b>	<b>0,00</b>	<b>0,00</b>	<b>233 682,87</b>	
4551770115 77 FONTAINEBLEAU CMR COUPERIN (2)	157 280,61	0,00	0,00	0,00	0,00	157 280,61	
4551770116 77 FONTAINEBLEAU CMR COUPERIN (2)	24 715,83	0,00	0,00	0,00	0,00	24 715,83	
4551770117 77 FONTAINEBLEAU CMR COUPERIN (2)	36 505,07	0,00	0,00	0,00	0,00	36 505,07	
4551770118 77 FONTAINEBLEAU CMR COUPERIN (2)	13 988,53	1 192,83	1 192,83	0,00	0,00	15 181,36	
040 Travaux réalisés par le personnel du mandataire (contrepartie 791)	0,00	0,00	0,00	0,00	0,00	0,00	
041 Opérations d'ordre à l'intérieur de la section	0,00	0,00	0,00	0,00	0,00	0,00	
Annulations sur dépenses (c) (3)	0,00	0,00	0,00	0,00	0,00	0,00	
<b>Dépenses nettes (a - c)</b>	<b>232 490,04</b>	<b>1 192,83</b>	<b>1 192,83</b>	<b>0,00</b>	<b>0,00</b>	<b>233 682,87</b>	
<b>RECETTES (b)</b>	<b>103 585,17</b>	<b>86 357,05</b>	<b>86 357,05</b>	<b>0,00</b>	<b>0,00</b>	<b>189 942,22</b>	
Financement par le mandant et par d'autres tiers (4)	0,00	0,00	0,00	0,00	0,00	0,00	
040 Financement par le mandataire (contrepartie 6742)	103 585,17	86 357,05	86 357,05	0,00	0,00	189 942,22	
041 Financement par emprunt à la charge du tiers (contrepartie 2763)	0,00	0,00	0,00	0,00	0,00	0,00	
Annulations sur recettes (d) (3)	0,00	0,00	0,00	0,00	0,00	0,00	
<b>Recettes nettes (b - d)</b>	<b>103 585,17</b>	<b>86 357,05</b>	<b>86 357,05</b>	<b>0,00</b>	<b>0,00</b>	<b>189 942,22</b>	

N° opération : 135		Intitulé de l'opération : 78 POISSY CMR LE CORBUSIER				Date de la délibération :	
	Cumul des réalisations avant l'exercice	Sur l'exercice				Cumul des réalisations au 31/12/N	
		Crédits ouverts (BP+DM+RAR N-1)	Réalisations	Restes à réaliser	Crédits sans emploi		
<b>DEPENSES (a)</b>	<b>237 530,07</b>	<b>51 871,81</b>	<b>51 871,81</b>	<b>0,00</b>	<b>0,00</b>	<b>289 401,88</b>	
4551780115 78 POISSY CMR LE CORBUSIER (2)	101 145,08	0,00	0,00	0,00	0,00	101 145,08	

N° opération : 135		Intitulé de l'opération : 78 POISSY CMR LE CORBUSIER				Date de la délibération :
	Cumul des réalisations avant l'exercice	Sur l'exercice				Cumul des réalisations au 31/12/N
		Crédits ouverts (BP+DM+RAR N-1)	Réalisations	Restes à réaliser	Crédits sans emploi	
4551780116 78 POISSY CMR LE CORBUSIER (2)	59 253,55	0,00	0,00	0,00	0,00	59 253,55
4551780117 78 POISSY CMR LE CORBUSIER (2)	76 457,54	44 324,76	44 324,76	0,00	0,00	120 782,30
4551780118 78 POISSY CMR LE CORBUSIER (2)	673,90	2 151,35	2 151,35	0,00	0,00	2 825,25
4551780119 78 POISSY CMR LE CORBUSIER (2)	0,00	5 395,70	5 395,70	0,00	0,00	5 395,70
040 Travaux réalisés par le personnel du mandataire (contrepartie 791)	0,00	0,00	0,00	0,00	0,00	0,00
041 Opérations d'ordre à l'intérieur de la section	0,00	0,00	0,00	0,00	0,00	0,00
Annulations sur dépenses (c) (3)	0,00	0,00	0,00	0,00	0,00	0,00
<b>Dépenses nettes (a – c)</b>	<b>237 530,07</b>	<b>51 871,81</b>	<b>51 871,81</b>	<b>0,00</b>	<b>0,00</b>	<b>289 401,88</b>
<b>RECETTES (b)</b>	<b>88 807,42</b>	<b>0,00</b>	<b>0,00</b>	<b>0,00</b>	<b>0,00</b>	<b>88 807,42</b>
Financement par le mandant et par d'autres tiers (4)	0,00	0,00	0,00	0,00	0,00	0,00
040 Financement par le mandataire (contrepartie 6742)	88 807,42	0,00	0,00	0,00	0,00	88 807,42
041 Financement par emprunt à la charge du tiers (contrepartie 2763)	0,00	0,00	0,00	0,00	0,00	0,00
Annulations sur recettes (d) (3)	0,00	0,00	0,00	0,00	0,00	0,00
<b>Recettes nettes (b - d)</b>	<b>88 807,42</b>	<b>0,00</b>	<b>0,00</b>	<b>0,00</b>	<b>0,00</b>	<b>88 807,42</b>

N° opération : 136		Intitulé de l'opération : 78 VERSAILLES CMR HOCHE				Date de la délibération :
	Cumul des réalisations avant l'exercice	Sur l'exercice				Cumul des réalisations au 31/12/N
		Crédits ouverts (BP+DM+RAR N-1)	Réalisations	Restes à réaliser	Crédits sans emploi	
<b>DEPENSES (a)</b>	<b>276 596,04</b>	<b>40 726,74</b>	<b>40 726,74</b>	<b>0,00</b>	<b>0,00</b>	<b>317 322,78</b>
4551780215 78 VERSAILLES CMR HOCHE (2)	109 665,63	0,00	0,00	0,00	0,00	109 665,63
4551780216 78 VERSAILLES CMR HOCHE (2)	64 381,61	0,00	0,00	0,00	0,00	64 381,61
4551780217 78 VERSAILLES CMR HOCHE (2)	88 068,50	526,81	526,81	0,00	0,00	88 595,31
4551780218 78 VERSAILLES CMR HOCHE (2)	14 480,30	22 642,22	22 642,22	0,00	0,00	37 122,52
4551780219 78 VERSAILLES CMR HOCHE (2)	0,00	17 557,71	17 557,71	0,00	0,00	17 557,71
040 Travaux réalisés par le personnel du mandataire (contrepartie 791)	0,00	0,00	0,00	0,00	0,00	0,00
041 Opérations d'ordre à l'intérieur de la section	0,00	0,00	0,00	0,00	0,00	0,00
Annulations sur dépenses (c) (3)	0,00	0,00	0,00	0,00	0,00	0,00
<b>Dépenses nettes (a – c)</b>	<b>276 596,04</b>	<b>40 726,74</b>	<b>40 726,74</b>	<b>0,00</b>	<b>0,00</b>	<b>317 322,78</b>
<b>RECETTES (b)</b>	<b>61 303,49</b>	<b>0,00</b>	<b>0,00</b>	<b>0,00</b>	<b>0,00</b>	<b>61 303,49</b>
Financement par le mandant et par d'autres tiers (4)	0,00	0,00	0,00	0,00	0,00	0,00

N° opération : 136		Intitulé de l'opération : 78 VERSAILLES CMR HOCHE				Date de la délibération :
	Cumul des réalisations avant l'exercice	Sur l'exercice				Cumul des réalisations au 31/12/N
		Crédits ouverts (BP+DM+RAR N-1)	Réalisations	Restes à réaliser	Crédits sans emploi	
040 Financement par le mandataire (contrepartie 6742)	61 303,49	0,00	0,00	0,00	0,00	61 303,49
041 Financement par emprunt à la charge du tiers (contrepartie 2763)	0,00	0,00	0,00	0,00	0,00	0,00
Annulations sur recettes (d) (3)	0,00	0,00	0,00	0,00	0,00	0,00
<b>Recettes nettes (b - d)</b>	<b>61 303,49</b>	<b>0,00</b>	<b>0,00</b>	<b>0,00</b>	<b>0,00</b>	<b>61 303,49</b>

N° opération : 137		Intitulé de l'opération : 92 MEUDON CMR RABELAIS				Date de la délibération :
	Cumul des réalisations avant l'exercice	Sur l'exercice				Cumul des réalisations au 31/12/N
		Crédits ouverts (BP+DM+RAR N-1)	Réalisations	Restes à réaliser	Crédits sans emploi	
<b>DEPENSES (a)</b>	<b>179 030,90</b>	<b>21 199,85</b>	<b>21 199,85</b>	<b>0,00</b>	<b>0,00</b>	<b>200 230,75</b>
4551920115 92 MEUDON CMR RABELAIS (2)	162 403,87	0,00	0,00	0,00	0,00	162 403,87
4551920116 92 MEUDON CMR RABELAIS (2)	2 851,63	0,00	0,00	0,00	0,00	2 851,63
4551920117 92 MEUDON CMR RABELAIS (2)	13 775,40	5 989,74	5 989,74	0,00	0,00	19 765,14
4551920118 92 MEUDON CMR RABELAIS (2)	0,00	12 809,37	12 809,37	0,00	0,00	12 809,37
4551920119 92 MEUDON CMR RABELAIS (2)	0,00	2 400,74	2 400,74	0,00	0,00	2 400,74
040 Travaux réalisés par le personnel du mandataire (contrepartie 791)	0,00	0,00	0,00	0,00	0,00	0,00
041 Opérations d'ordre à l'intérieur de la section	0,00	0,00	0,00	0,00	0,00	0,00
Annulations sur dépenses (c) (3)	0,00	0,00	0,00	0,00	0,00	0,00
<b>Dépenses nettes (a - c)</b>	<b>179 030,90</b>	<b>21 199,85</b>	<b>21 199,85</b>	<b>0,00</b>	<b>0,00</b>	<b>200 230,75</b>
<b>RECETTES (b)</b>	<b>137 053,69</b>	<b>0,00</b>	<b>0,00</b>	<b>0,00</b>	<b>0,00</b>	<b>137 053,69</b>
Financement par le mandant et par d'autres tiers (4)	0,00	0,00	0,00	0,00	0,00	0,00
040 Financement par le mandataire (contrepartie 6742)	137 053,69	0,00	0,00	0,00	0,00	137 053,69
041 Financement par emprunt à la charge du tiers (contrepartie 2763)	0,00	0,00	0,00	0,00	0,00	0,00
Annulations sur recettes (d) (3)	0,00	0,00	0,00	0,00	0,00	0,00
<b>Recettes nettes (b - d)</b>	<b>137 053,69</b>	<b>0,00</b>	<b>0,00</b>	<b>0,00</b>	<b>0,00</b>	<b>137 053,69</b>

N° opération : 138		Intitulé de l'opération : 92 NEUILLY CMR PASTEUR				Date de la délibération :	
	Cumul des réalisations avant l'exercice	Sur l'exercice				Cumul des réalisations au 31/12/N	
		Crédits ouverts (BP+DM+RAR N-1)	Réalisations	Restes à réaliser	Crédits sans emploi		
<b>DEPENSES (a)</b>	<b>53 861,42</b>	<b>103 447,33</b>	<b>103 447,33</b>	<b>0,00</b>	<b>0,00</b>	<b>157 308,75</b>	
4551920215 92 NEUILLY CMR PASTEUR (2)	28 487,41	0,00	0,00	0,00	0,00	28 487,41	
4551920216 92 NEUILLY CMR PASTEUR (2)	18 420,50	0,00	0,00	0,00	0,00	18 420,50	
4551920217 92 NEUILLY CMR PASTEUR (2)	3 375,53	32 093,84	32 093,84	0,00	0,00	35 469,37	
4551920218 92 NEUILLY CMR PASTEUR (2)	3 577,98	5 287,59	5 287,59	0,00	0,00	8 865,57	
4551920219 92 NEUILLY CMR PASTEUR (2)	0,00	66 065,90	66 065,90	0,00	0,00	66 065,90	
040 Travaux réalisés par le personnel du mandataire (contrepartie 791)	0,00	0,00	0,00	0,00	0,00	0,00	
041 Opérations d'ordre à l'intérieur de la section	0,00	0,00	0,00	0,00	0,00	0,00	
Annulations sur dépenses (c) (3)	0,00	0,00	0,00	0,00	0,00	0,00	
<b>Dépenses nettes (a - c)</b>	<b>53 861,42</b>	<b>103 447,33</b>	<b>103 447,33</b>	<b>0,00</b>	<b>0,00</b>	<b>157 308,75</b>	
<b>RECETTES (b)</b>	<b>74 294,97</b>	<b>0,00</b>	<b>0,00</b>	<b>0,00</b>	<b>0,00</b>	<b>74 294,97</b>	
Financement par le mandant et par d'autres tiers (4)	0,00	0,00	0,00	0,00	0,00	0,00	
040 Financement par le mandataire (contrepartie 6742)	74 294,97	0,00	0,00	0,00	0,00	74 294,97	
041 Financement par emprunt à la charge du tiers (contrepartie 2763)	0,00	0,00	0,00	0,00	0,00	0,00	
Annulations sur recettes (d) (3)	0,00	0,00	0,00	0,00	0,00	0,00	
<b>Recettes nettes (b - d)</b>	<b>74 294,97</b>	<b>0,00</b>	<b>0,00</b>	<b>0,00</b>	<b>0,00</b>	<b>74 294,97</b>	

N° opération : 139		Intitulé de l'opération : 92 SCEAUX CMR CURIE				Date de la délibération :	
	Cumul des réalisations avant l'exercice	Sur l'exercice				Cumul des réalisations au 31/12/N	
		Crédits ouverts (BP+DM+RAR N-1)	Réalisations	Restes à réaliser	Crédits sans emploi		
<b>DEPENSES (a)</b>	<b>397 474,77</b>	<b>55 014,10</b>	<b>55 014,10</b>	<b>0,00</b>	<b>0,00</b>	<b>452 488,87</b>	
4551920315 92 SCEAUX CMR CURIE (2)	212 221,40	0,00	0,00	0,00	0,00	212 221,40	
4551920316 92 SCEAUX CMR CURIE (2)	161 123,23	0,00	0,00	0,00	0,00	161 123,23	
4551920317 92 SCEAUX CMR CURIE (2)	22 765,23	3 812,03	3 812,03	0,00	0,00	26 577,26	
4551920318 92 SCEAUX CMR CURIE (2)	1 364,91	22 194,17	22 194,17	0,00	0,00	23 559,08	
4551920319 92 SCEAUX CMR CURIE (2)	0,00	29 007,90	29 007,90	0,00	0,00	29 007,90	
040 Travaux réalisés par le personnel du mandataire (contrepartie 791)	0,00	0,00	0,00	0,00	0,00	0,00	
041 Opérations d'ordre à l'intérieur de la section	0,00	0,00	0,00	0,00	0,00	0,00	
Annulations sur dépenses (c) (3)	0,00	0,00	0,00	0,00	0,00	0,00	
<b>Dépenses nettes (a - c)</b>	<b>397 474,77</b>	<b>55 014,10</b>	<b>55 014,10</b>	<b>0,00</b>	<b>0,00</b>	<b>452 488,87</b>	

N° opération : 139		Intitulé de l'opération : 92 SCEAUX CMR CURIE				Date de la délibération :
	Cumul des réalisations avant l'exercice	Sur l'exercice				Cumul des réalisations au 31/12/N
		Crédits ouverts (BP+DM+RAR N-1)	Réalisations	Restes à réaliser	Crédits sans emploi	
<b>RECETTES (b)</b>	<b>238 131,82</b>	<b>0,00</b>	<b>0,00</b>	<b>0,00</b>	<b>0,00</b>	<b>238 131,82</b>
Financement par le mandant et par d'autres tiers (4)	0,00	0,00	0,00	0,00	0,00	0,00
<i>040 Financement par le mandataire (contrepartie 6742)</i>	238 131,82	0,00	0,00	0,00	0,00	238 131,82
<i>041 Financement par emprunt à la charge du tiers (contrepartie 2763)</i>	0,00	0,00	0,00	0,00	0,00	0,00
Annulations sur recettes (d) (3)	0,00	0,00	0,00	0,00	0,00	0,00
<b>Recettes nettes (b - d)</b>	<b>238 131,82</b>	<b>0,00</b>	<b>0,00</b>	<b>0,00</b>	<b>0,00</b>	<b>238 131,82</b>

N° opération : 140		Intitulé de l'opération : 92 SCEAUX CMR LAKANAL				Date de la délibération :
	Cumul des réalisations avant l'exercice	Sur l'exercice				Cumul des réalisations au 31/12/N
		Crédits ouverts (BP+DM+RAR N-1)	Réalisations	Restes à réaliser	Crédits sans emploi	
<b>DEPENSES (a)</b>	<b>301 473,36</b>	<b>275 324,21</b>	<b>275 324,21</b>	<b>0,00</b>	<b>0,00</b>	<b>576 797,57</b>
4551920415 92 SCEAUX CMR LAKANAL (2)	207 263,30	153 835,69	153 835,69	0,00	0,00	361 098,99
4551920416 92 SCEAUX CMR LAKANAL (2)	61 936,10	90 153,34	90 153,34	0,00	0,00	152 089,44
4551920417 92 SCEAUX CMR LAKANAL (2)	16 485,47	6 989,53	6 989,53	0,00	0,00	23 475,00
4551920418 92 SCEAUX CMR LAKANAL (2)	15 788,49	5 742,44	5 742,44	0,00	0,00	21 530,93
4551920419 92 SCEAUX CMR LAKANAL (2)	0,00	18 603,21	18 603,21	0,00	0,00	18 603,21
<i>040 Travaux réalisés par le personnel du mandataire (contrepartie 791)</i>	0,00	0,00	0,00	0,00	0,00	0,00
<i>041 Opérations d'ordre à l'intérieur de la section</i>	0,00	0,00	0,00	0,00	0,00	0,00
Annulations sur dépenses (c) (3)	0,00	0,00	0,00	0,00	0,00	0,00
<b>Dépenses nettes (a - c)</b>	<b>301 473,36</b>	<b>275 324,21</b>	<b>275 324,21</b>	<b>0,00</b>	<b>0,00</b>	<b>576 797,57</b>
<b>RECETTES (b)</b>	<b>310 424,84</b>	<b>0,00</b>	<b>0,00</b>	<b>0,00</b>	<b>0,00</b>	<b>310 424,84</b>
Financement par le mandant et par d'autres tiers (4)	0,00	0,00	0,00	0,00	0,00	0,00
<i>040 Financement par le mandataire (contrepartie 6742)</i>	310 424,84	0,00	0,00	0,00	0,00	310 424,84
<i>041 Financement par emprunt à la charge du tiers (contrepartie 2763)</i>	0,00	0,00	0,00	0,00	0,00	0,00
Annulations sur recettes (d) (3)	0,00	0,00	0,00	0,00	0,00	0,00
<b>Recettes nettes (b - d)</b>	<b>310 424,84</b>	<b>0,00</b>	<b>0,00</b>	<b>0,00</b>	<b>0,00</b>	<b>310 424,84</b>

N° opération : 141		Intitulé de l'opération : 92 VANVES CMR MICHELET				Date de la délibération :	
	Cumul des réalisations avant l'exercice	Sur l'exercice				Cumul des réalisations au 31/12/N	
		Crédits ouverts (BP+DM+RAR N-1)	Réalisations	Restes à réaliser	Crédits sans emploi		
<b>DEPENSES (a)</b>	<b>389 510,97</b>	<b>20 359,37</b>	<b>20 359,37</b>	<b>0,00</b>	<b>0,00</b>	<b>409 870,34</b>	
4551920515 92 VANVES CMR MICHELET (2)	264 591,06	0,00	0,00	0,00	0,00	264 591,06	
4551920516 92 VANVES CMR MICHELET (2)	114 392,92	0,00	0,00	0,00	0,00	114 392,92	
4551920517 92 VANVES CMR MICHELET (2)	6 606,87	0,00	0,00	0,00	0,00	6 606,87	
4551920518 92 VANVES CMR MICHELET (2)	3 920,12	19 454,79	19 454,79	0,00	0,00	23 374,91	
4551920519 92 VANVES CMR MICHELET (2)	0,00	904,58	904,58	0,00	0,00	904,58	
040 Travaux réalisés par le personnel du mandataire (contrepartie 791)	0,00	0,00	0,00	0,00	0,00	0,00	
041 Opérations d'ordre à l'intérieur de la section	0,00	0,00	0,00	0,00	0,00	0,00	
Annulations sur dépenses (c) (3)	0,00	0,00	0,00	0,00	0,00	0,00	
<b>Dépenses nettes (a - c)</b>	<b>389 510,97</b>	<b>20 359,37</b>	<b>20 359,37</b>	<b>0,00</b>	<b>0,00</b>	<b>409 870,34</b>	
<b>RECETTES (b)</b>	<b>234 389,38</b>	<b>0,00</b>	<b>0,00</b>	<b>0,00</b>	<b>0,00</b>	<b>234 389,38</b>	
Financement par le mandant et par d'autres tiers (4)	0,00	0,00	0,00	0,00	0,00	0,00	
040 Financement par le mandataire (contrepartie 6742)	234 389,38	0,00	0,00	0,00	0,00	234 389,38	
041 Financement par emprunt à la charge du tiers (contrepartie 2763)	0,00	0,00	0,00	0,00	0,00	0,00	
Annulations sur recettes (d) (3)	0,00	0,00	0,00	0,00	0,00	0,00	
<b>Recettes nettes (b - d)</b>	<b>234 389,38</b>	<b>0,00</b>	<b>0,00</b>	<b>0,00</b>	<b>0,00</b>	<b>234 389,38</b>	

N° opération : 142		Intitulé de l'opération : 93 AUBERVILLIERS CMR ALEMBERT				Date de la délibération :	
	Cumul des réalisations avant l'exercice	Sur l'exercice				Cumul des réalisations au 31/12/N	
		Crédits ouverts (BP+DM+RAR N-1)	Réalisations	Restes à réaliser	Crédits sans emploi		
<b>DEPENSES (a)</b>	<b>629 772,82</b>	<b>17 890,68</b>	<b>17 890,68</b>	<b>0,00</b>	<b>0,00</b>	<b>647 663,50</b>	
4551930115 93 AUBERVILLIERS CMR ALEMBERT (2)	492 346,28	0,00	0,00	0,00	0,00	492 346,28	
4551930116 93 AUBERVILLIERS CMR ALEMBERT (2)	20 665,35	0,00	0,00	0,00	0,00	20 665,35	
4551930117 93 AUBERVILLIERS CMR ALEMBERT (2)	92 943,07	0,00	0,00	0,00	0,00	92 943,07	
4551930118 93 AUBERVILLIERS CMR ALEMBERT (2)	23 818,12	17 890,68	17 890,68	0,00	0,00	41 708,80	
040 Travaux réalisés par le personnel du mandataire (contrepartie 791)	0,00	0,00	0,00	0,00	0,00	0,00	
041 Opérations d'ordre à l'intérieur de la section	0,00	0,00	0,00	0,00	0,00	0,00	
Annulations sur dépenses (c) (3)	0,00	0,00	0,00	0,00	0,00	0,00	
<b>Dépenses nettes (a - c)</b>	<b>629 772,82</b>	<b>17 890,68</b>	<b>17 890,68</b>	<b>0,00</b>	<b>0,00</b>	<b>647 663,50</b>	
<b>RECETTES (b)</b>	<b>196 382,77</b>	<b>0,00</b>	<b>0,00</b>	<b>0,00</b>	<b>0,00</b>	<b>196 382,77</b>	

N° opération : 142		Intitulé de l'opération : 93 AUBERVILLIERS CMR ALEMBERT				Date de la délibération :
	Cumul des réalisations avant l'exercice	Sur l'exercice				Cumul des réalisations au 31/12/N
		Crédits ouverts (BP+DM+RAR N-1)	Réalisations	Restes à réaliser	Crédits sans emploi	
Financement par le mandant et par d'autres tiers (4)	0,00	0,00	0,00	0,00	0,00	0,00
<b>040</b> Financement par le mandataire (contrepartie 6742)	196 382,77	0,00	0,00	0,00	0,00	196 382,77
<b>041</b> Financement par emprunt à la charge du tiers (contrepartie 2763)	0,00	0,00	0,00	0,00	0,00	0,00
Annulations sur recettes (d) (3)	0,00	0,00	0,00	0,00	0,00	0,00
<b>Recettes nettes (b - d)</b>	<b>196 382,77</b>	<b>0,00</b>	<b>0,00</b>	<b>0,00</b>	<b>0,00</b>	<b>196 382,77</b>

N° opération : 143		Intitulé de l'opération : 93 AUBERVILLIERS CMR WALLON				Date de la délibération :
	Cumul des réalisations avant l'exercice	Sur l'exercice				Cumul des réalisations au 31/12/N
		Crédits ouverts (BP+DM+RAR N-1)	Réalisations	Restes à réaliser	Crédits sans emploi	
<b>DEPENSES (a)</b>	<b>446 265,93</b>	<b>14 421,27</b>	<b>14 421,27</b>	<b>0,00</b>	<b>0,00</b>	<b>460 687,20</b>
<b>4551930215</b> 93 AUBERVILLIERS CMR WALLON (2)	202 813,32	0,00	0,00	0,00	0,00	202 813,32
<b>4551930216</b> 93 AUBERVILLIERS CMR WALLON (2)	193 502,40	0,00	0,00	0,00	0,00	193 502,40
<b>4551930217</b> 93 AUBERVILLIERS CMR WALLON (2)	20 192,06	0,00	0,00	0,00	0,00	20 192,06
<b>4551930218</b> 93 AUBERVILLIERS CMR WALLON (2)	29 758,15	14 421,27	14 421,27	0,00	0,00	44 179,42
<b>040</b> Travaux réalisés par le personnel du mandataire (contrepartie 791)	0,00	0,00	0,00	0,00	0,00	0,00
<b>041</b> Opérations d'ordre à l'intérieur de la section	0,00	0,00	0,00	0,00	0,00	0,00
Annulations sur dépenses (c) (3)	0,00	0,00	0,00	0,00	0,00	0,00
<b>Dépenses nettes (a - c)</b>	<b>446 265,93</b>	<b>14 421,27</b>	<b>14 421,27</b>	<b>0,00</b>	<b>0,00</b>	<b>460 687,20</b>
<b>RECETTES (b)</b>	<b>138 631,19</b>	<b>0,00</b>	<b>0,00</b>	<b>0,00</b>	<b>0,00</b>	<b>138 631,19</b>
Financement par le mandant et par d'autres tiers (4)	0,00	0,00	0,00	0,00	0,00	0,00
<b>040</b> Financement par le mandataire (contrepartie 6742)	138 631,19	0,00	0,00	0,00	0,00	138 631,19
<b>041</b> Financement par emprunt à la charge du tiers (contrepartie 2763)	0,00	0,00	0,00	0,00	0,00	0,00
Annulations sur recettes (d) (3)	0,00	0,00	0,00	0,00	0,00	0,00
<b>Recettes nettes (b - d)</b>	<b>138 631,19</b>	<b>0,00</b>	<b>0,00</b>	<b>0,00</b>	<b>0,00</b>	<b>138 631,19</b>

N° opération : 144		Intitulé de l'opération : 93 BONDY CMR RENOIR				Date de la délibération :	
	Cumul des réalisations avant l'exercice	Sur l'exercice				Cumul des réalisations au 31/12/N	
		Crédits ouverts (BP+DM+RAR N-1)	Réalisations	Restes à réaliser	Crédits sans emploi		
<b>DEPENSES (a)</b>	<b>414 923,20</b>	<b>4 215,63</b>	<b>4 215,63</b>	<b>0,00</b>	<b>0,00</b>	<b>419 138,83</b>	
4551930315 93 BONDY CMR RENOIR (2)	311 212,91	0,00	0,00	0,00	0,00	311 212,91	
4551930316 93 BONDY CMR RENOIR (2)	95 836,80	0,00	0,00	0,00	0,00	95 836,80	
4551930317 93 BONDY CMR RENOIR (2)	7 535,99	2 070,05	2 070,05	0,00	0,00	9 606,04	
4551930318 93 BONDY CMR RENOIR (2)	337,50	1 867,31	1 867,31	0,00	0,00	2 204,81	
4551930319 93 BONDY CMR RENOIR (2)	0,00	278,27	278,27	0,00	0,00	278,27	
040 Travaux réalisés par le personnel du mandataire (contrepartie 791)	0,00	0,00	0,00	0,00	0,00	0,00	
041 Opérations d'ordre à l'intérieur de la section	0,00	0,00	0,00	0,00	0,00	0,00	
Annulations sur dépenses (c) (3)	0,00	0,00	0,00	0,00	0,00	0,00	
<b>Dépenses nettes (a - c)</b>	<b>414 923,20</b>	<b>4 215,63</b>	<b>4 215,63</b>	<b>0,00</b>	<b>0,00</b>	<b>419 138,83</b>	
<b>RECETTES (b)</b>	<b>153 591,18</b>	<b>0,00</b>	<b>0,00</b>	<b>0,00</b>	<b>0,00</b>	<b>153 591,18</b>	
Financement par le mandant et par d'autres tiers (4)	0,00	0,00	0,00	0,00	0,00	0,00	
040 Financement par le mandataire (contrepartie 6742)	153 591,18	0,00	0,00	0,00	0,00	153 591,18	
041 Financement par emprunt à la charge du tiers (contrepartie 2763)	0,00	0,00	0,00	0,00	0,00	0,00	
Annulations sur recettes (d) (3)	0,00	0,00	0,00	0,00	0,00	0,00	
<b>Recettes nettes (b - d)</b>	<b>153 591,18</b>	<b>0,00</b>	<b>0,00</b>	<b>0,00</b>	<b>0,00</b>	<b>153 591,18</b>	

N° opération : 145		Intitulé de l'opération : 93 MONTREUIL CMR JAURES				Date de la délibération :	
	Cumul des réalisations avant l'exercice	Sur l'exercice				Cumul des réalisations au 31/12/N	
		Crédits ouverts (BP+DM+RAR N-1)	Réalisations	Restes à réaliser	Crédits sans emploi		
<b>DEPENSES (a)</b>	<b>640 068,68</b>	<b>3 550,21</b>	<b>3 550,21</b>	<b>0,00</b>	<b>0,00</b>	<b>643 618,89</b>	
4551930415 93 MONTREUIL CMR JAURES (2)	393 895,13	0,00	0,00	0,00	0,00	393 895,13	
4551930416 93 MONTREUIL CMR JAURES (2)	212 954,54	0,00	0,00	0,00	0,00	212 954,54	
4551930417 93 MONTREUIL CMR JAURES (2)	11 130,60	0,00	0,00	0,00	0,00	11 130,60	
4551930418 93 MONTREUIL CMR JAURES (2)	22 088,41	3 550,21	3 550,21	0,00	0,00	25 638,62	
040 Travaux réalisés par le personnel du mandataire (contrepartie 791)	0,00	0,00	0,00	0,00	0,00	0,00	
041 Opérations d'ordre à l'intérieur de la section	0,00	0,00	0,00	0,00	0,00	0,00	
Annulations sur dépenses (c) (3)	0,00	0,00	0,00	0,00	0,00	0,00	
<b>Dépenses nettes (a - c)</b>	<b>640 068,68</b>	<b>3 550,21</b>	<b>3 550,21</b>	<b>0,00</b>	<b>0,00</b>	<b>643 618,89</b>	
<b>RECETTES (b)</b>	<b>159 792,87</b>	<b>0,00</b>	<b>0,00</b>	<b>0,00</b>	<b>0,00</b>	<b>159 792,87</b>	



N° opération : 145		Intitulé de l'opération : 93 MONTREUIL CMR JAURES				Date de la délibération :	
	Cumul des réalisations avant l'exercice	Sur l'exercice				Cumul des réalisations au 31/12/N	
		Crédits ouverts (BP+DM+RAR N-1)	Réalisations	Restes à réaliser	Crédits sans emploi		
Financement par le mandant et par d'autres tiers (4)	0,00	0,00	0,00	0,00	0,00	0,00	
<b>040</b> Financement par le mandataire (contrepartie 6742)	159 792,87	0,00	0,00	0,00	0,00	159 792,87	
<b>041</b> Financement par emprunt à la charge du tiers (contrepartie 2763)	0,00	0,00	0,00	0,00	0,00	0,00	
Annulations sur recettes (d) (3)	0,00	0,00	0,00	0,00	0,00	0,00	
<b>Recettes nettes (b - d)</b>	<b>159 792,87</b>	<b>0,00</b>	<b>0,00</b>	<b>0,00</b>	<b>0,00</b>	<b>159 792,87</b>	

N° opération : 146		Intitulé de l'opération : 93 NOISY CMR DE GOUGES				Date de la délibération :	
	Cumul des réalisations avant l'exercice	Sur l'exercice				Cumul des réalisations au 31/12/N	
		Crédits ouverts (BP+DM+RAR N-1)	Réalisations	Restes à réaliser	Crédits sans emploi		
<b>DEPENSES (a)</b>	<b>883 950,61</b>	<b>2 442,53</b>	<b>2 442,53</b>	<b>0,00</b>	<b>0,00</b>	<b>886 393,14</b>	
<b>4551930515</b> 93 NOISY CMR DE GOUGES (2)	96 838,33	0,00	0,00	0,00	0,00	96 838,33	
<b>4551930516</b> 93 NOISY CMR DE GOUGES (2)	774 878,43	0,00	0,00	0,00	0,00	774 878,43	
<b>4551930517</b> 93 NOISY CMR DE GOUGES (2)	11 763,54	0,00	0,00	0,00	0,00	11 763,54	
<b>4551930518</b> 93 NOISY CMR DE GOUGES (2)	470,31	2 442,53	2 442,53	0,00	0,00	2 912,84	
<b>040</b> Travaux réalisés par le personnel du mandataire (contrepartie 791)	0,00	0,00	0,00	0,00	0,00	0,00	
<b>041</b> Opérations d'ordre à l'intérieur de la section	0,00	0,00	0,00	0,00	0,00	0,00	
Annulations sur dépenses (c) (3)	0,00	0,00	0,00	0,00	0,00	0,00	
<b>Dépenses nettes (a - c)</b>	<b>883 950,61</b>	<b>2 442,53</b>	<b>2 442,53</b>	<b>0,00</b>	<b>0,00</b>	<b>886 393,14</b>	
<b>RECETTES (b)</b>	<b>435 767,75</b>	<b>0,00</b>	<b>0,00</b>	<b>0,00</b>	<b>0,00</b>	<b>435 767,75</b>	
Financement par le mandant et par d'autres tiers (4)	0,00	0,00	0,00	0,00	0,00	0,00	
<b>040</b> Financement par le mandataire (contrepartie 6742)	435 767,75	0,00	0,00	0,00	0,00	435 767,75	
<b>041</b> Financement par emprunt à la charge du tiers (contrepartie 2763)	0,00	0,00	0,00	0,00	0,00	0,00	
Annulations sur recettes (d) (3)	0,00	0,00	0,00	0,00	0,00	0,00	
<b>Recettes nettes (b - d)</b>	<b>435 767,75</b>	<b>0,00</b>	<b>0,00</b>	<b>0,00</b>	<b>0,00</b>	<b>435 767,75</b>	

N° opération : 147		Intitulé de l'opération : 94 NOGENT CMR BRANLY				Date de la délibération :	
	Cumul des réalisations avant l'exercice	Sur l'exercice				Cumul des réalisations au 31/12/N	
		Crédits ouverts (BP+DM+RAR N-1)	Réalisations	Restes à réaliser	Crédits sans emploi		
<b>DEPENSES (a)</b>	<b>227 616,91</b>	<b>73 037,75</b>	<b>73 037,75</b>	<b>0,00</b>	<b>0,00</b>	<b>300 654,66</b>	
4551940115 94 NOGENT CMR BRANLY (2)	43 320,72	0,00	0,00	0,00	0,00	43 320,72	
4551940116 94 NOGENT CMR BRANLY (2)	45 402,45	0,00	0,00	0,00	0,00	45 402,45	
4551940117 94 NOGENT CMR BRANLY (2)	94 761,79	0,00	0,00	0,00	0,00	94 761,79	
4551940118 94 NOGENT CMR BRANLY (2)	44 131,95	6 613,75	6 613,75	0,00	0,00	50 745,70	
4551940119 94 NOGENT CMR BRANLY (2)	0,00	66 424,00	66 424,00	0,00	0,00	66 424,00	
040 Travaux réalisés par le personnel du mandataire (contrepartie 791)	0,00	0,00	0,00	0,00	0,00	0,00	
041 Opérations d'ordre à l'intérieur de la section	0,00	0,00	0,00	0,00	0,00	0,00	
Annulations sur dépenses (c) (3)	0,00	0,00	0,00	0,00	0,00	0,00	
<b>Dépenses nettes (a – c)</b>	<b>227 616,91</b>	<b>73 037,75</b>	<b>73 037,75</b>	<b>0,00</b>	<b>0,00</b>	<b>300 654,66</b>	
<b>RECETTES (b)</b>	<b>96 063,48</b>	<b>0,00</b>	<b>0,00</b>	<b>0,00</b>	<b>0,00</b>	<b>96 063,48</b>	
Financement par le mandant et par d'autres tiers (4)	0,00	0,00	0,00	0,00	0,00	0,00	
040 Financement par le mandataire (contrepartie 6742)	96 063,48	0,00	0,00	0,00	0,00	96 063,48	
041 Financement par emprunt à la charge du tiers (contrepartie 2763)	0,00	0,00	0,00	0,00	0,00	0,00	
Annulations sur recettes (d) (3)	0,00	0,00	0,00	0,00	0,00	0,00	
<b>Recettes nettes (b - d)</b>	<b>96 063,48</b>	<b>0,00</b>	<b>0,00</b>	<b>0,00</b>	<b>0,00</b>	<b>96 063,48</b>	

N° opération : 148		Intitulé de l'opération : 94 VILLENEUVE LE ROI CMR BRASSENS				Date de la délibération :	
	Cumul des réalisations avant l'exercice	Sur l'exercice				Cumul des réalisations au 31/12/N	
		Crédits ouverts (BP+DM+RAR N-1)	Réalisations	Restes à réaliser	Crédits sans emploi		
<b>DEPENSES (a)</b>	<b>3 277 253,04</b>	<b>43 368,27</b>	<b>43 368,27</b>	<b>0,00</b>	<b>0,00</b>	<b>3 320 621,31</b>	
4551940215 94 VILLENEUVE LE ROI CMR BRASSENS (2)	243 024,35	0,00	0,00	0,00	0,00	243 024,35	
4551940216 94 VILLENEUVE LE ROI CMR BRASSENS (2)	400 008,35	0,00	0,00	0,00	0,00	400 008,35	
4551940217 94 VILLENEUVE LE ROI CMR BRASSENS (2)	165 333,14	0,00	0,00	0,00	0,00	165 333,14	
4551940218 94 VILLENEUVE LE ROI CMR BRASSENS (2)	2 468 887,20	12 780,27	12 780,27	0,00	0,00	2 481 667,47	
4551940219 94 VILLENEUVE LE ROI CMR BRASSENS (2)	0,00	30 588,00	30 588,00	0,00	0,00	30 588,00	
040 Travaux réalisés par le personnel du mandataire (contrepartie 791)	0,00	0,00	0,00	0,00	0,00	0,00	
041 Opérations d'ordre à l'intérieur de la section	0,00	0,00	0,00	0,00	0,00	0,00	
Annulations sur dépenses (c) (3)	0,00	0,00	0,00	0,00	0,00	0,00	
<b>Dépenses nettes (a – c)</b>	<b>3 277 253,04</b>	<b>43 368,27</b>	<b>43 368,27</b>	<b>0,00</b>	<b>0,00</b>	<b>3 320 621,31</b>	

N° opération : 148		Intitulé de l'opération : 94 VILLENEUVE LE ROI CMR BRASSENS				Date de la délibération :
	Cumul des réalisations avant l'exercice	Sur l'exercice				Cumul des réalisations au 31/12/N
		Crédits ouverts (BP+DM+RAR N-1)	Réalisations	Restes à réaliser	Crédits sans emploi	
<b>RECETTES (b)</b>	<b>421 745,16</b>	<b>0,00</b>	<b>0,00</b>	<b>0,00</b>	<b>0,00</b>	<b>421 745,16</b>
Financement par le mandant et par d'autres tiers (4)	0,00	0,00	0,00	0,00	0,00	0,00
<i>040 Financement par le mandataire (contrepartie 6742)</i>	421 745,16	0,00	0,00	0,00	0,00	421 745,16
<i>041 Financement par emprunt à la charge du tiers (contrepartie 2763)</i>	0,00	0,00	0,00	0,00	0,00	0,00
Annulations sur recettes (d) (3)	0,00	0,00	0,00	0,00	0,00	0,00
<b>Recettes nettes (b - d)</b>	<b>421 745,16</b>	<b>0,00</b>	<b>0,00</b>	<b>0,00</b>	<b>0,00</b>	<b>421 745,16</b>

N° opération : 149		Intitulé de l'opération : 94 VINCENNES CMR BERLIOZ				Date de la délibération :
	Cumul des réalisations avant l'exercice	Sur l'exercice				Cumul des réalisations au 31/12/N
		Crédits ouverts (BP+DM+RAR N-1)	Réalisations	Restes à réaliser	Crédits sans emploi	
<b>DEPENSES (a)</b>	<b>77 956,71</b>	<b>118 241,27</b>	<b>118 241,27</b>	<b>0,00</b>	<b>0,00</b>	<b>196 197,98</b>
4551940315 94 VINCENNES CMR BERLIOZ (2)	12 010,61	0,00	0,00	0,00	0,00	12 010,61
4551940316 94 VINCENNES CMR BERLIOZ (2)	53 644,08	0,00	0,00	0,00	0,00	53 644,08
4551940317 94 VINCENNES CMR BERLIOZ (2)	9 375,48	0,00	0,00	0,00	0,00	9 375,48
4551940318 94 VINCENNES CMR BERLIOZ (2)	2 926,54	95 426,27	95 426,27	0,00	0,00	98 352,81
4551940319 94 VINCENNES CMR BERLIOZ (2)	0,00	22 815,00	22 815,00	0,00	0,00	22 815,00
<i>040 Travaux réalisés par le personnel du mandataire (contrepartie 791)</i>	0,00	0,00	0,00	0,00	0,00	0,00
<i>041 Opérations d'ordre à l'intérieur de la section</i>	0,00	0,00	0,00	0,00	0,00	0,00
Annulations sur dépenses (c) (3)	0,00	0,00	0,00	0,00	0,00	0,00
<b>Dépenses nettes (a - c)</b>	<b>77 956,71</b>	<b>118 241,27</b>	<b>118 241,27</b>	<b>0,00</b>	<b>0,00</b>	<b>196 197,98</b>
<b>RECETTES (b)</b>	<b>119 018,32</b>	<b>0,00</b>	<b>0,00</b>	<b>0,00</b>	<b>0,00</b>	<b>119 018,32</b>
Financement par le mandant et par d'autres tiers (4)	0,00	0,00	0,00	0,00	0,00	0,00
<i>040 Financement par le mandataire (contrepartie 6742)</i>	119 018,32	0,00	0,00	0,00	0,00	119 018,32
<i>041 Financement par emprunt à la charge du tiers (contrepartie 2763)</i>	0,00	0,00	0,00	0,00	0,00	0,00
Annulations sur recettes (d) (3)	0,00	0,00	0,00	0,00	0,00	0,00
<b>Recettes nettes (b - d)</b>	<b>119 018,32</b>	<b>0,00</b>	<b>0,00</b>	<b>0,00</b>	<b>0,00</b>	<b>119 018,32</b>

N° opération : 201	Intitulé de l'opération : OPERATIONS SPECIFIQUES CMR					Date de la délibération :
	Cumul des réalisations avant l'exercice	Sur l'exercice			Cumul des réalisations au 31/12/N	
		Crédits ouverts (BP+DM+RAR N-1)	Réalisations	Restes à réaliser		Crédits sans emploi
<b>DEPENSES (a)</b>	<b>63 526 560,87</b>	<b>3 558 207,31</b>	<b>3 558 207,31</b>	<b>0,00</b>	<b>0,00</b>	<b>67 084 768,18</b>
4551750700 75016 PARIS CMR SAY (2)	143 982,76	0,00	0,00	0,00	0,00	143 982,76
4552771765 77 FONTAINEBLEAU CMR COUPERIN (2)	26 000,00	0,00	0,00	0,00	0,00	26 000,00
4551 DEPENSES (2)	21 671,70	0,00	0,00	0,00	0,00	21 671,70
4551750654 75005 PARIS CMR HENRI IV (2)	185 414,97	0,00	0,00	0,00	0,00	185 414,97
4551752524 75003 PARIS CMR HUGO (2)	38 667,81	0,00	0,00	0,00	0,00	38 667,81
4551752525 75004 PARIS CMR CHARLEMAGNE (2)	110 403,99	0,00	0,00	0,00	0,00	110 403,99
4551752527 75006 PARIS CMR MONTAIGNE (2)	32 172,08	0,00	0,00	0,00	0,00	32 172,08
4551752528 75007 PARIS CMR DURUY (2)	91 901,23	0,00	0,00	0,00	0,00	91 901,23
4551752529 75008 PARIS CMR CHAPTAL (2)	252 529,89	7 049,24	7 049,24	0,00	0,00	259 579,13
4551752531 75005 PARIS CMR LAVOISIER (2)	11 647,24	1 200,38	1 200,38	0,00	0,00	12 847,62
4551752532 75009 PARIS CMR DECOUR (2)	0,00	219,52	219,52	0,00	0,00	219,52
4551752533 75009 PARIS CMR FERRY (2)	17 788,25	3 114,56	3 114,56	0,00	0,00	20 902,81
4551752534 75009 PARIS CMR LAMARTINE (2)	39 306,46	0,00	0,00	0,00	0,00	39 306,46
4551752536 75011 PARIS CMR VOLTAIRE (2)	12 699,13	0,00	0,00	0,00	0,00	12 699,13
4551752537 75012 PARIS CMR VALERY (2)	48 313,97	0,00	0,00	0,00	0,00	48 313,97
4551752538 75013 PARIS CMR RODIN (2)	453 997,26	0,00	0,00	0,00	0,00	453 997,26
4551752539 75013 PARIS CMR MONET (2)	156 241,42	0,00	0,00	0,00	0,00	156 241,42
4551752540 75013 PARIS CMR FAURE (2)	47 346,10	0,00	0,00	0,00	0,00	47 346,10
4551752543 75014 PARIS CMR BERT (2)	115 037,49	3 629,65	3 629,65	0,00	0,00	118 667,14
4551752544 75014 PARIS CMR VILLON (2)	260 342,80	15 932,87	15 932,87	0,00	0,00	276 275,67
4551752545 75015 PARIS CMR BUFFON (2)	54 680,80	0,00	0,00	0,00	0,00	54 680,80
4551752546 75015 PARIS CMR SEE (2)	91 070,07	0,00	0,00	0,00	0,00	91 070,07
4551752547 75016 PARIS CMR BERNARD (2)	100 836,00	1 277,71	1 277,71	0,00	0,00	102 113,71
4551752548 75016 PARIS CMR JANSON DE SAILLY (2)	41 171,19	559,09	559,09	0,00	0,00	41 730,28
4551752550 75016 PARIS CMR FONTAINE (2)	38 565,03	0,00	0,00	0,00	0,00	38 565,03
4551752551 75016 PARIS CMR MOLIERE (2)	50 875,04	0,00	0,00	0,00	0,00	50 875,04
4551752552 75017 PARIS CMR CARNOT (2)	6 999,47	2 143,57	2 143,57	0,00	0,00	9 143,04
4551752553 75017 PARIS CMR BALZAC (2)	509 512,16	15 134,26	15 134,26	0,00	0,00	524 646,42
4551752555 75019 PARIS CMR BERGSON (2)	155 775,79	0,00	0,00	0,00	0,00	155 775,79
4551752556 75020 PARIS CMR BOUCHER (2)	19 102,26	0,00	0,00	0,00	0,00	19 102,26
4551752557 75020 PARIS CMR RAVEL (2)	125 281,21	67,10	67,10	0,00	0,00	125 348,31
4551771765 77 FONTAINEBLEAU CMR COUPERIN (2)	138 918,04	169,37	169,37	0,00	0,00	139 087,41
4551781101 78 POISSY CMR LE CORBUSIER (2)	181 469,49	0,00	0,00	0,00	0,00	181 469,49

N° opération : 201	Intitulé de l'opération : OPERATIONS SPECIFIQUES CMR					Date de la délibération :
	Cumul des réalisations avant l'exercice	Sur l'exercice				Cumul des réalisations au 31/12/N
		Crédits ouverts (BP+DM+RAR N-1)	Réalisations	Restes à réaliser	Crédits sans emploi	
4551781106 78 VERSAILLES CMR HOICHE (2)	68 724,05	0,00	0,00	0,00	0,00	68 724,05
4551921780 92 NEUILLY CMR PASTEUR (2)	25 294,09	8 716,88	8 716,88	0,00	0,00	34 010,97
4551921782 92 MEUDON CMR RABELAIS (2)	275 732,44	3 800,65	3 800,65	0,00	0,00	279 533,09
4551921783 92 VANVES CMR MICHELET (2)	447 892,53	0,00	0,00	0,00	0,00	447 892,53
4551921784 92 SCEAUX CMR LAKANAL (2)	306 491,66	8 856,11	8 856,11	0,00	0,00	315 347,77
4551921785 92 SCEAUX CMR CURIE (2)	198 118,32	0,00	0,00	0,00	0,00	198 118,32
4551931186 93 AUBERVILLIERS CMR ALEMBERT (2)	22 960,43	0,00	0,00	0,00	0,00	22 960,43
4551931709 93 AUBERVILLIERS CMR WALLON (2)	19 203,24	0,00	0,00	0,00	0,00	19 203,24
4551931710 93 NOISY CMR DE GOUGES (2)	120 744,98	9 041,92	9 041,92	0,00	0,00	129 786,90
4551931711 93 BONDY CMR RENOIR (2)	30 984,44	0,00	0,00	0,00	0,00	30 984,44
4551931712 93 MONTREUIL CMR JAURES (2)	27 358,00	0,00	0,00	0,00	0,00	27 358,00
4551941598 94 VINCENNES CMR BERLIOZ (2)	10 871,66	0,00	0,00	0,00	0,00	10 871,66
4551941599 94 NOGENT CMR BRANLY (2)	367 529,70	0,00	0,00	0,00	0,00	367 529,70
4551941602 94 VILLENEUVE LE ROI CMR BRASSENS (2)	80 864,43	0,00	0,00	0,00	0,00	80 864,43
4552752523 75003 PARIS CMR TURGOT (2)	22 755,40	0,00	0,00	0,00	0,00	22 755,40
4552752524 75003 PARIS CMR HUGO (2)	4 346,73	0,00	0,00	0,00	0,00	4 346,73
4552752529 75008 PARIS CMR CHAPTAL (2)	424,50	0,00	0,00	0,00	0,00	424,50
4552752536 75011 PARIS CMR VOLTAIRE (2)	12 990,94	0,00	0,00	0,00	0,00	12 990,94
4552752543 75014 PARIS CMR BERT (2)	17 080,00	0,00	0,00	0,00	0,00	17 080,00
4552752551 75016 PARIS CMR MOLIERE (2)	6 784,51	0,00	0,00	0,00	0,00	6 784,51
4552752553 75017 PARIS CMR BALZAC (2)	7 730,80	0,00	0,00	0,00	0,00	7 730,80
4552752555 75019 PARIS CMR BERGSON (2)	5 052,93	0,00	0,00	0,00	0,00	5 052,93
4552752557 75020 PARIS CMR RAVEL (2)	4 476,54	0,00	0,00	0,00	0,00	4 476,54
4552771765 77 FONTAINEBLEAU CMR COUPERIN (2)	0,00	5 547,25	5 547,25	0,00	0,00	5 547,25
4552781101 78 POISSY CMR LE CORBUSIER (2)	23 680,00	0,00	0,00	0,00	0,00	23 680,00
4552781106 78 VERSAILLES CMR HOICHE (2)	4 245,11	0,00	0,00	0,00	0,00	4 245,11
4552921780 92 NEUILLY CMR PASTEUR (2)	177 602,28	0,00	0,00	0,00	0,00	177 602,28
4552921782 92 MEUDON CMR RABELAIS (2)	41 669,72	0,00	0,00	0,00	0,00	41 669,72
4552921783 92 VANVES CMR MICHELET (2)	70 637,89	0,00	0,00	0,00	0,00	70 637,89
4552921784 92 SCEAUX CMR LAKANAL (2)	158 836,86	0,00	0,00	0,00	0,00	158 836,86
4552921785 92 SCEAUX CMR CURIE (2)	118 957,86	0,00	0,00	0,00	0,00	118 957,86
4552931186 93 AUBERVILLIERS CMR ALEMBERT (2)	19 378,76	0,00	0,00	0,00	0,00	19 378,76
4552931709 93 AUBERVILLIERS CMR WALLON (2)	31 673,23	0,00	0,00	0,00	0,00	31 673,23
4552931710 93 NOISY CMR DE GOUGES (2)	22 722,01	0,00	0,00	0,00	0,00	22 722,01

N° opération : 201	Intitulé de l'opération : OPERATIONS SPECIFIQUES CMR					Date de la délibération :
	Cumul des réalisations avant l'exercice	Sur l'exercice				Cumul des réalisations au 31/12/N
		Crédits ouverts (BP+DM+RAR N-1)	Réalisations	Restes à réaliser	Crédits sans emploi	
4552931711 93 BONDY CMR RENOIR (2)	47 389,20	0,00	0,00	0,00	0,00	47 389,20
4552931712 93 MONTREUIL CMR JAURES (2)	40 562,49	0,00	0,00	0,00	0,00	40 562,49
4552941599 94 NOGENT CMR BRANLY (2)	1 049 134,59	0,00	0,00	0,00	0,00	1 049 134,59
040 Travaux réalisés par le personnel du mandataire (contrepartie 791)	0,00	0,00	0,00	0,00	0,00	0,00
041 Opérations d'ordre à l'intérieur de la section	56 055 937,45	3 471 747,18	3 471 747,18	0,00	0,00	59 527 684,63
Annulations sur dépenses (c) (3)	0,00	0,00	0,00	0,00	0,00	0,00
<b>Dépenses nettes (a – c)</b>	<b>63 526 560,87</b>	<b>3 558 207,31</b>	<b>3 558 207,31</b>	<b>0,00</b>	<b>0,00</b>	<b>67 084 768,18</b>
<b>RECETTES (b)</b>	<b>76 619 232,71</b>	<b>830 471,27</b>	<b>830 471,27</b>	<b>0,00</b>	<b>0,00</b>	<b>77 449 703,98</b>
Financement par le mandant et par d'autres tiers (4)	0,00	0,00	0,00	0,00	0,00	0,00
040 Financement par le mandataire (contrepartie 6742)	76 619 232,71	830 471,27	830 471,27	0,00	0,00	77 449 703,98
041 Financement par emprunt à la charge du tiers (contrepartie 2763)	0,00	0,00	0,00	0,00	0,00	0,00
Annulations sur recettes (d) (3)	0,00	0,00	0,00	0,00	0,00	0,00
<b>Recettes nettes (b - d)</b>	<b>76 619 232,71</b>	<b>830 471,27</b>	<b>830 471,27</b>	<b>0,00</b>	<b>0,00</b>	<b>77 449 703,98</b>

(1) Ouvrir un cadre par opération pour compte de tiers.

(2) Inscrire le chapitre et la nature des travaux.

(3) Le chapitre 45 doit être détaillé conformément au plan de comptes, tant en dépenses qu'en recettes.

(4) Indiquer le chapitre.

<b>IV – ANNEXES</b>	<b>IV</b>
<b>ELEMENTS DU BILAN – ETAT DES PRETS</b>	<b>B6</b>

**Prêts (compte 274)**

Bénéficiaires	Date de la délibération	Encours restant dû au 31/12/N	Montant de l'annuité recouvré		ICNE de l'exercice
			Capital	Intérêts	
<b>- assortis d'intérêts (total)</b>		<b>276 776 188,71</b>	<b>34 242 897,03</b>	<b>0,00</b>	<b>0,00</b>
S.N.C.F.	05/12/1990	80 970 627,54	12 280 247,39	0,00	0,00
R.F.F.	02/11/1999	26 974 683,26	3 453 682,97	0,00	0,00
R.A.T.P.	22/06/1972	168 830 877,90	18 508 966,67	0,00	0,00
SYNDICAT DES EAUX	05/12/1986	0,01	0,00	0,00	0,00
<b>- non assortis d'intérêts (total)</b>		<b>77 985 830,19</b>	<b>3 810 565,79</b>		
EPA MELUN-SENART (Grand Paris Sud)	28/08/1985	46 814 320,09	882 704,04		
EPAVN MARNE LA VALLEE	28/08/1985	10 478 733,41	2 907 214,06		
EPAVN CERGY (Grand Paris Aménagement)	28/08/1985	0,00	20 647,69		
Avances diverses Fonds d'urgence aux communes	21/09/2016	2 911 956,19	0,00		
Avances Convention gestion financière du PIA	17/10/2018	11 476 059,00	0,00		
Avances Fonds d'aide à la création de jeu vidéo	15/03/2018	221 324,00	0,00		
Scientipôle	21/09/2016	6 083 437,50	0,00		

<b>IV – ANNEXES</b>	<b>IV</b>
<b>ELEMENTS DU BILAN EQUILIBRE DES OPERATIONS FINANCIERES – DEPENSES</b>	<b>B7.1</b>

**DEPENSES A COUVRIR PAR DES RESSOURCES PROPRES**

Art. (1)	Libellé (1)	Crédits de l'exercice (BP + BS + DM + RAR N-1)	Réalizations
<b>DEPENSES TOTALES A COUVRIR PAR DES RESSOURCES PROPRES = A + B</b>		<b>1 378 482 000,00</b>	<b>I 794 540 169,08</b>
<b>16 Emprunts et dettes assimilées (A)</b>		<b>1 063 272 000,00</b>	<b>476 271 015,23</b>
1631	Emprunts obligataires	200 000 000,00	200 000 000,00
1641	Emprunts en euros	276 272 000,00	246 271 015,23
1643	Emprunts en devises	0,00	0,00
16441	Opérat° afférentes à l'emprunt	587 000 000,00	30 000 000,00
1671	Avances consolidées du Trésor	0,00	0,00
1672	Emprunts sur comptes spéciaux du Trésor	0,00	0,00
1678	Autres emprunts et dettes	0,00	0,00
1681	Autres emprunts	0,00	0,00
1682	Bons à moyen terme négociables	0,00	0,00
1687	Autres dettes	0,00	0,00
<b>Dépenses et transferts à déduire des ressources propres (B)</b>		<b>315 210 000,00</b>	<b>318 269 153,85</b>
10...	<i>Reprise de dotations, fonds divers et réserves</i>		
10...	Reversement de dotations, fonds divers et réserves		
10226	Taxe aménagement	0,00	5 880 204,08
139	<i>Subv. invest. transférées cpte résultat</i>	<i>315 210 000,00</i>	<i>312 388 949,77</i>

	Op. de l'exercice I	Restes à réaliser en dépenses au 31/12	Solde d'exécution D001 de l'exercice précédent (N-1)	TOTAL II
<b>Dépenses à couvrir par des ressources propres</b>	<b>794 540 169,08</b>	<b>0,00</b>	<b>164 790 139,32</b>	<b>959 330 308,40</b>

(1) Détailler les chapitres budgétaires par article conformément au plan de comptes.



<b>IV – ANNEXES</b>	<b>IV</b>
<b>ELEMENTS DU BILAN EQUILIBRE DES OPERATIONS FINANCIERES – RECETTES</b>	<b>B7.2</b>

**RESSOURCES PROPRES**

Art. (1)	Libellé (1)	Crédits de l'exercice (BP + BS + DM + RAR N-1)	Réalizations
<b>RECETTES (RESSOURCES PROPRES) = a + b</b>		<b>1 700 191 158,46</b>	<b>III 1 035 560 153,00</b>
<b>Ressources propres externes de l'année (a)</b>		<b>133 054 000,00</b>	<b>142 361 830,90</b>
10222	FCTVA	95 000 000,00	99 763 476,59
10228	Autres fonds	0,00	0,00
138	Autres subvent° invest. non transf.	0,00	0,00
26...	Participations et créances rattachées		
27...	Autres immobilisations financières		
271	Titres immobilisés (droits de propriété)	0,00	186 319,77
2743	Prêts au personnel	0,00	10 648,73
2745	Avances remboursables	3 811 000,00	8 146 631,79
2748	Autres prêts	34 243 000,00	34 242 897,03
275	Dépôts et cautionnements versés	0,00	577,63
2764	Créances/particuliers, pers. droit privé	0,00	11 279,36
<b>Ressources propres internes de l'année (b)</b>		<b>1 567 137 158,46</b>	<b>893 198 322,10</b>
169	Primes de remboursement obligations	0,00	0,00
26...	Participations et créances rattachées		
27...	Autres immobilisations financières		
271	Titres immobilisés (droits de propriété)	0,00	2 594 264,86
275	Dépôts et cautionnements versés	0,00	90,00
28...	Amortissement des immobilisations		
28031	Frais d'études	5 583 000,00	4 056 696,47
28032	Frais de recherche et de développement	10 000,00	1 256,00
28033	Frais d'insertion	133 000,00	25 184,16
2804111	Subv. Etat : Bien mobilier, matériel	1 080 000,00	1 555 959,00
2804112	Subv. Etat : Bâtiments, installations	18 116 000,00	17 711 544,00
2804113	Subv. Etat : Projet infrastructure	17 154 000,00	16 765 901,00
2804114	Voiries	114 000,00	11 330,00
2804122	Subv. Régions : Bâtiments, installations	10 000,00	6 515,00
2804123	Subv. Régions : Projet infrastructure	10 000,00	2 378,00
2804131	Subv. Dpt : Bien mobilier, matériel	5 398 000,00	2 524 462,85
2804132	Subv. Dpt : Bâtiments, installations	40 252 000,00	39 845 741,00
2804133	Subv. Dpt : Projet infrastructure	21 353 000,00	21 272 186,00
2804141	Subv. Cne : Bien mobilier, matériel	15 518 000,00	15 142 794,53
2804142	Subv. Cne : Bâtiments, installations	189 803 000,00	190 428 671,00
2804143	Subv. Cne : Projet infrastructure	3 543 000,00	3 088 344,00
2804151	Subv. Grpt : Bien mobilier, matériel	1 064 000,00	63 966,42
2804152	Subv. Grpt : Bâtiments, installations	2 508 000,00	2 004 703,00
2804161	Subv. SPIC : Bien mobilier, matériel	1 690 000,00	689 384,21
2804162	Subv. SPIC : Bâtiments, installations	35 103 000,00	34 583 032,00
2804163	Subv. SPIC : Projet infrastructure	3 044 000,00	3 504 984,00
28041711	Subv. SNCF : Bien mobilier, matériel	10 000,00	0,00
28041712	Subv. SNCF : Bâtiments, installations	15 456 000,00	15 231 681,00
28041713	Subv. SNCF : Projet infrastructure	7 612 000,00	7 197 114,00
28041721	Subv. RFF : Bien mobilier, matériel	8 000,00	7 143,00
28041722	Subv. RFF : Bâtiments, installations	18 247 000,00	18 953 752,00
28041723	Subv. RFF : Projet infrastructure	26 971 000,00	27 849 124,00
28041732	Subv. STIF : Bâtiments, installations	3 412 000,00	3 184 645,00
28041733	Subv. STIF : Projet infrastructure	3 845 000,00	3 871 439,00
28041781	Subv. Autres : Bien mobilier, matériel	12 000,00	11 223,00
28041782	Subv. Autres : Bâtiments, installations	15 725 000,00	15 670 520,00

Art. (1)	Libellé (1)	Crédits de l'exercice (BP + BS + DM + RAR N-1)	Réalisations
28041783	Subv. Autres : Projet infrastructure	58 997 000,00	60 245 154,00
2804181	Autres org pub - Biens mob, mat, études	10 294 000,00	11 307 872,21
2804182	Autres org pub - Bâtiments et installat°	114 646 000,00	115 231 058,00
2804183	Autres org pub-Proj infrastruct int nat.	2 366 000,00	1 913 415,00
280421	Privé : Bien mobilier, matériel	17 966 000,00	19 049 647,91
280422	Privé : Bâtiments, installations	88 609 000,00	90 032 339,00
280423	Privé : Projet infrastructure	194 000,00	93 641,00
280431	Subv.Scol : Bien mobilier, matériel	153 000,00	50 674,00
280432	Subv.Scol : Bâtiments, installations	4 996 000,00	4 498 417,00
2804412	Sub nat org pub - Bâtiments, installat°	139 000,00	38 948,00
28051	Concessions,droits similaires,brevets,..	5 251 000,00	4 860 673,13
2808	Autres immobilisations incorporelles	10 000,00	856,00
28121	Plantations d'arbres et d'arbustes	10 000,00	1 732,00
28128	Autres aménagements de terrains	7 196 000,00	7 229 081,00
281311	Bâtiments administratifs	1 983 000,00	946 005,65
281312	Bâtiments scolaires	65 320 000,00	60 594 288,70
281314	Bâtiments culturels et sportifs	638 000,00	600 071,69
281318	Autres bâtiments publics	171 000,00	70 850,00
281351	Bâtiments publics	5 526 000,00	5 147 367,00
281572	Matériel technique scolaire	1 608 000,00	2 377 216,06
281578	Autre matériel technique	1 066 000,00	327 924,82
28181	Installations générales, aménagt divers	392 000,00	292 365,10
281828	Autres matériels de transport	1 764 000,00	805 794,49
281831	Matériel informatique scolaire	24 877 000,00	31 959 007,89
281838	Autre matériel informatique	3 462 000,00	1 901 002,63
281841	Matériel de bureau et mobilier scolaires	5 904 000,00	4 731 978,58
281848	Autres matériels de bureau et mobiliers	903 000,00	4 601 348,47
28185	Matériel de téléphonie	482 000,00	432 357,10
28188	Autres immo. corporelles	19 006 000,00	16 001 207,17
481...	Charges à rép. sur plusieurs exercices		
954	Produits des cessions d'immobilisations	0,00	0,00
951	Virement de la section de fonctionnement	670 424 158,46	0,00

	Opérations de l'exercice III	Restes à réaliser en recettes au 31/12	Solde d'exécution R001 de l'exercice précédent	Affectation R1068 de l'exercice précédent	TOTAL IV
<b>Total ressources propres disponibles</b>	<b>1 035 560 153,00</b>	<b>7 747 762,56</b>	<b>0,00</b>	<b>163 547 604,00</b>	<b>1 206 855 519,56</b>

	Montant	
<b>Dépenses à couvrir par des ressources propres</b>	II	<b>959 330 308,40</b>
<b>Ressources propres disponibles</b>	IV	<b>1 206 855 519,56</b>
<b>Solde</b>	V = IV - II (2)	<b>247 525 211,16</b>

(1) Les comptes 169, 26, 27, 28 et 481 sont à détailler conformément au plan de comptes.

(2) Indiquer le signe algébrique.

<b>IV – ANNEXES</b>	<b>IV</b>
<b>ELEMENTS DU BILAN - SERVICES ASSUJETTIS A LA TVA – VUE D'ENSEMBLE</b>	<b>B8</b>

Cet état ne contient pas d'information.

<b>IV – ANNEXES</b>	<b>IV</b>
<b>ELEMENTS DU BILAN – VARIATION DU PATRIMOINE (articles L. 4221-4 et L. 4313.2 du CGCT) – ENTREES</b>	<b>B9.1</b>

**ETAT DES ENTREES D'IMMOBILISATIONS (articles L. 4221-4 et L. 4313.2 du CGCT)**

Modalités et date d'acquisition	Désignation du bien	N°d'inventaire	Valeur d'acquisition (coût historique)	Cumul des amortissements au 31/12/N	Durée d'amortissement en années (1)
<b>TOTAL GENERAL</b>			<b>1 409 289 006,52</b>	<b>0,00</b>	
<b>Acquisitions à titre onéreux</b>			<b>1 409 289 006,52</b>	<b>0,00</b>	
31/12/2004	9805-95-MONTSOULT-Lyc Jean Mermoz-346MANDAS	9805-0950949R	4 555 228,04	0,00	30
31/12/2004	9725-77-COMBS LA VILLE-Lyce Jacques Prevert-358MANDAS	9725-0771997C	36 391 898,61	0,00	30
31/12/2004	9761-77-BRIE COMTE ROBERT-Lyc Bougainville-275MANDAS	9761-0771436T	53 700 314,07	0,00	30
19/09/2005	2184-LYC RIF PROVISIONS MCH BONS CDES CADRE INTERVENT. MAINT.GENI	2184-99829-FM229	59 837,68	0,00	30
04/06/2007	10081-LYC RIF MCH BONS CDE CHAUFFAGE	10081-120109-FM136	80 928,64	0,00	30
21/08/2007	10898-MCH A BC INSTALL GENIE CLIMATIQUE DANS LES EPLE	10898-120109-FM441	29 026,15	0,00	30
10/12/2007	11619-77 LE MEE SUR SEINE LYC GEORGES SAND CONTRAT 05S0190	11619-0771663P	649 674,64	0,00	30
09/12/2009	18333-MCH A BC INSTALL GENIE CLIMATIQUE DANS LES EPLE	18333-120109-FM297	34 668,90	0,00	30
23/12/2009	18507-LYC RIF MCH BONS CDE CHAUFFAGE	18507-120109-FM429	10 450,70	0,00	30
14/04/2010	19552-LYC RIF MCH BONS CDE CHAUFFAGE	19552-120109-FM318	1 189,01	0,00	1
15/06/2010	19797-LYC RIF MCH BONS CDE CHAUFFAGE	19797-120109-FM407	7 805,07	0,00	30
17/08/2010	20012-LYC RIF MCH BONS CDE CHAUFFAGE	20012-120838-FM222	13 085,69	0,00	30
19/11/2010	21100-LYC RIF PROV.MCH BC TRX MESURE CONSER.COUVERTURE ETANC.TOIT	21100-120838-FM32	33 731,67	0,00	30
16/12/2010	21546-MCH A BC INSTALL GENIE CLIMATIQUE DANS LES EPLE	21546-120109-FM63	6 188,89	0,00	30
31/01/2011	22200-LYC RIF PROV.MCH BC TRX MESURE CONSER.COUVERTURE ETANC.TOIT	22200-120838-FM390	10 617,78	0,00	30
09/03/2011	22391-LYC RIF MCH BONS CDE CHAUFFAGE	22391-120109-FM268	3 461,09	0,00	30
03/05/2011	22577-GENIE CLIMATIQUE	22577-143501-FM151	14 884,15	0,00	30
29/06/2011	22798-LYC RIF MCH BONS CDE CHAUFFAGE	22798-120109-FM278	12 511,40	0,00	30
19/07/2011	22837-LYC RIF MCH BONS CDE CHAUFFAGE	22837-120109-FM78	20 137,98	0,00	30
29/07/2011	22877-LYC RIF MCH TRX ENTRETIEN REPARATo INST.EQIP.PLOMBERIE	22877-122814-FM278	3 376,34	0,00	30
21/11/2011	23784-99 RIF EPLE MAC PRECABLAGE	23784-117812-FM133	81 234,39	0,00	30
09/12/2011	23874-MCH A BC TRVX PRECABLAGE VDI +DISTRIBUTION ELECTRIQUE	23874-117812-FM364	73 626,13	0,00	30
30/12/2011	24165-LYC RIF MCH BONS CDE CHAUFFAGE	24165-142501-FM235	4 350,76	0,00	30
16/01/2012	24137-GENIE CLIMATIQUE	24137-143501-FM43	7 091,08	0,00	30
13/08/2012	25933-TRX DE PRECABLAGE MULTIMEDIA MCH A BC DIVERS LYCEES	25933-143500-FM330	25 107,88	0,00	30
13/08/2012	25931-TRX DE PRECABLAGE MULTIMEDIA MCH A BC DIVERS LYCEES	25931-143500-FM40	280 314,94	0,00	30

Modalités et date d'acquisition	Désignation du bien	N°d'inventaire	Valeur d'acquisition (coût historique)	Cumul des amortissements au 31/12/N	Durée d'amortissement en années (1)
30/08/2012	26003-99 RIF EPLE MAS TRAVAUX COUVERTURE ETANCHEITE	26003-120838-FM379	30 925,49	0,00	30
31/12/2012	30399-MCH A BC INSTALL GENIE CLIMATIQUE DANS LES EPLE	30399-120109-FM210	13 099,02	0,00	30
30/01/2013	27990-MCH A BC GENIE CLIMATIQUE	27990-M2010-2003-FM285	2 612,65	0,00	30
04/03/2013	28262-MCH A BC GENIE CLIMATIQUE	28262-M2010-2003-FM302	1 412,67	0,00	1
07/03/2013	28307-MARCHE A BC PR TRAVAUX D'ELECTRICITE ET DE FAUCONN	28307-M2009-29201-FM117	1 272,14	0,00	1
21/06/2013	29045-MARCHE A BC PR TRAVAUX D'ELECTRICITE ET DE FAUCONN	29045-M2009-29211-FM229	2 283,64	0,00	30
19/07/2013	29275-GENIE CLIMATIQUE	29275-M2010-2007-FM376	1 067,86	0,00	1
12/11/2013	30384-MCH BC GENIE CLIMATIQUE	30384-M2010-2003-FM30	98 007,00	0,00	30
01/01/2015	37336-91 PALAISEAU CLAUDEL LYP	37336-0911938M	8 080,10	0,00	30
01/01/2015	37243-77 VAUX LE PENIL SIGNORET LYP	37243-0772310T	66 300,00	0,00	30
01/01/2015	37192-77 CHAMPS SUR MARNE DESCARTES LYP	37192-0772223Y	5 145,60	0,00	30
01/01/2015	37553-95 JOUY LE MOUTIER L'HAUTIL LYP	37553-0951824S	15 804,20	0,00	30
01/01/2015	37455-93 ROSNY /S BOIS MOULIN LP	37455-0931739K	0,02	0,00	30
01/01/2015	38013-94 VITRY S/SEINE MACE LYT	38013-0940129E	19 104,26	0,00	10
01/01/2015	38002-94 ST MAUR DES FOSSES BERTHELOT LYP	38002-0940120V	16 919,84	0,00	10
01/01/2015	37294-78 VERSAILLES HOCHÉ LCM	37294-0782562L	48 097,00	0,00	30
01/01/2015	37099-75006 PARIS ST LOUIS LCM	37099-0750658H	3 351,45	0,00	30
01/01/2015	37165-75018 PARIS RABELAIS LYP	37165-0750688R	10 000,00	0,00	30
01/01/2015	37438-93 LIVRY GARGAN SELLIER LYP	37438-0932120Z	24 318,80	0,00	30
01/01/2015	37711-77 MELUN AMYOT LCM	37711-0770933W	7 176,00	0,00	10
01/01/2015	37333-91 MORSANG S/ORGE AMPERE LP	37333-0911037H	4 792,86	0,00	30
01/01/2015	37951-93 ST DENIS ELUARD LYP	37951-0930125F	708,00	0,00	10
01/01/2015	38058-95 ST OUEN L'AUMONE PERRIN LYT	38058-0951104J	640,72	0,00	10
01/01/2015	37115-75011 PARIS DORIAN LYT	37115-0750676C	13 505,76	0,00	30
01/01/2015	37427-93 LA COURNEUVE PAPIN LP	37427-0930128J	24 641,22	0,00	30
01/01/2015	37912-93 DRANCY DELACROIX LYP	37912-0930119Z	1 620,00	0,00	10
01/01/2015	37515-94 VILLENEUVE LE ROI BRASSENS LYP	37515-0940743X	2 222,51	0,00	30
01/01/2015	37948-93 ROSNY /S BOIS MOULIN LP	37948-0931739K	708,00	0,00	10
01/01/2015	37961-93 VILLEMOMBLE PASCAL LYP	37961-0932221J	640,72	0,00	10
01/01/2015	37905-93 BOBIGNY COSTES LP	37905-0931198X	708,00	0,00	10
01/01/2015	37127-75013 PARIS LURCAT LYT	37127-0753268V	4 667,44	0,00	30
01/01/2015	37447-93 NOISY LE SEC DE GOUGES LYP	37447-0930123D	62 846,40	0,00	30
01/01/2015	37352-92 BOIS COLOMBES BALAVOINE LP	37352-0921595J	5 790,78	0,00	30
01/01/2015	37345-91 YERRES ARMAND LP	37345-0910756C	18 920,07	0,00	30
01/01/2015	37151-75015 PARIS VERLOMME LYT	37151-0750696Z	26 516,56	0,00	30
01/01/2015	37249-78 CONFLANS STE HONORINE FERRY LYP	37249-0781845G	13 500,00	0,00	30
01/01/2015	38024-95 CERGY GALILEE LYP	38024-0951637N	640,72	0,00	10
01/01/2015	37689-77 CLAYE SOUILLY CLAYE LP	37689-0771995A	6 799,46	0,00	10
01/01/2015	37303-91 ATHIS MONS PAGNOL LYP	37303-0910623H	3 776,66	0,00	30
01/01/2015	37519-94 VITRY S/SEINE CHERIOUX LYP	37519-0941294W	1 776,17	0,00	30

Modalités et date d'acquisition	Désignation du bien	N°d'inventaire	Valeur d'acquisition (coût historique)	Cumul des amortissements au 31/12/N	Durée d'amortissement en années (1)
01/01/2015	37437-93 LIVRY GARGAN BOULLOCHE LYP	37437-0931585T	6 250,00	0,00	30
01/01/2015	37572-95 VILLIERS LE BEL MENDES FRANCE LP	37572-0951090U	2 669,67	0,00	30
01/01/2015	37114-75011 PARIS DEPRESZ LP	37114-0750788Z	11 907,36	0,00	30
01/01/2015	37250-78 CONFLANS STE HONORINE BATELLERIE ERPD	37250-0780486E	254,47	0,00	30
01/01/2015	37204-77 FONTAINEBLEAU COUPERIN LCM	37204-0770926N	3 766,44	0,00	30
01/01/2015	37733-77 TORCY MOULIN LYP	37733-0772120L	11 517,55	0,00	10
01/01/2015	37159-75017 PARIS CARNOT LCM	37159-0750704H	29 532,00	0,00	30
01/01/2015	37097-75006 PARIS FENELON LCM	37097-0750660K	19 920,18	0,00	30
01/01/2015	37478-94 CHAMPIGNY S/MARNE WALLON LYT	37478-0940113M	1 128,81	0,00	30
01/01/2015	37413-93 BOBIGNY MICHEL LYP	37413-0931613Y	32 032,40	0,00	30
01/01/2015	37404-93 AUBERVILLIERS D'ALEMBERT LYT	37404-0932122B	13 191,25	0,00	30
01/01/2015	37222-77 MONTEREAU FAULT YONNE MALRAUX LYP	37222-0770938B	44 091,87	0,00	30
01/01/2015	37188-77 CHAILLY EN BRIE BRETONNIERE LYA	37188-0771357G	63 556,59	0,00	30
01/01/2015	37189-77 CHAMIGNY BELLAN EREA	37189-0770342D	330,40	0,00	30
01/01/2015	37700-77 LA ROCHETTE FRANKLIN LP	37700-0770943G	640,72	0,00	10
01/01/2015	37716-77 MONTEREAU FAULT YONNE TRISTAN LYP	37716-0772312V	15 752,21	0,00	10
01/01/2015	37492-94 FRESNES MISTRAL LYP	37492-0941301D	10 311,44	0,00	30
01/01/2015	37137-75014 PARIS HOT. GUIL. TIREL LYT (19°)	37137-0754476H	11 356,50	0,00	30
01/01/2015	37377-92 MEUDON RABELAIS LCM	37377-0920798T	17 741,47	0,00	30
01/01/2015	37145-75015 PARIS DE VINCI LYT	37145-0754475G	165 429,48	0,00	30
01/01/2015	37924-93 LE BLANC MESNIL MOZART LYP	37924-0932034F	1 620,00	0,00	10
01/01/2015	37721-77 OZOIR LA FERRIERE VENTURA LP	37721-0772225A	5 432,40	0,00	10
01/01/2015	37690-77 COMBS LA VILLE GALILEE LYP	37690-0772127U	7 694,66	0,00	10
01/01/2015	37970-94 CHAMPIGNY S/MARNE PERI LP	37970-0940132H	640,72	0,00	10
01/01/2015	37537-95 DEUIL LA BARRE ST SAENS LYP	37537-0951922Y	20 687,02	0,00	30
01/01/2015	37701-77 LAGNY S/MARNE VAN DONGEN LYP	37701-0771512A	2 112,00	0,00	10
01/01/2015	37300-91 ARPAJON CASSIN LYP	37300-0911632E	2 602,10	0,00	30
01/01/2015	37146-75015 PARIS DUMAS EREA	37146-0753256G	24 404,40	0,00	30
01/01/2015	37697-77 FONTAINEBLEAU COUPERIN LCM	37697-0770926N	640,72	0,00	10
01/01/2015	37311-91 DOURDAN SARCEY LYP	37311-0910621F	5 499,72	0,00	30
01/01/2015	37983-94 FONTENAY /S BOIS PICASSO LYP	37983-0941347D	12 180,00	0,00	10
01/01/2015	37965-94 BONNEUIL S/MARNE STENDHAL EREA	37965-0940171A	14 739,18	0,00	10
01/01/2015	38003-94 ST MAUR DES FOSSES CONDORCET LYP	38003-0940122X	19 051,70	0,00	10
01/01/2015	37996-94 NOGENT S/MARNE ARMAND LYP	37996-0940118T	19 973,06	0,00	10
01/01/2015	37695-77 DAMMARIE LES LYS JOLIOT CURIE LYP	37695-0771027Y	1 584,00	0,00	10
01/01/2015	37917-93 GAGNY CLEMENT LP	37917-0931233K	640,72	0,00	10
01/01/2015	37172-75019 PARIS D'ALEMBERT LYT	37172-0750650Z	16 051,60	0,00	30
01/01/2015	37422-93 EPINAY S/SEINE FEYDER LYP	37422-0930120A	289,84	0,00	30
01/01/2015	37330-91 MONTGERON ISOARD EREA	37330-0911353B	2 500,00	0,00	30
01/01/2015	37270-78 MARLY LE ROI DE BROGLIE LYP	37270-0781861Z	1 523,91	0,00	30
01/01/2015	37230-77 PROVINS DE CHAMPAGNE LYP	37230-0770942F	19 391,62	0,00	30
01/01/2015	37704-77 LOGNES BRONTE LYP	37704-0772294A	8 796,00	0,00	10

Modalités et date d'acquisition	Désignation du bien	N°d'inventaire	Valeur d'acquisition (coût historique)	Cumul des amortissements au 31/12/N	Durée d'amortissement en années (1)
01/01/2015	37444-93 NEUILLY S/MARNE CUGNOT LYP	37444-0932291K	11 632,82	0,00	30
01/01/2015	37241-77 TOURNAN EN BRIE ADER LYP	37241-0772342C	281 057,44	0,00	30
01/01/2015	37131-75013 PARIS RODIN LCM	37131-0750682J	248 664,64	0,00	30
01/01/2015	37123-75012 PARIS VALERY LCM	37123-0750679F	56 771,50	0,00	30
01/01/2015	38038-95 FOSSES BAUDELAIRE LYP	38038-0951727L	1 620,00	0,00	10
01/01/2015	37992-94 LE PERREUX S/MARNE DOUMER LYT	37992-0940119U	12 752,66	0,00	10
01/01/2015	37971-94 CHAMPIGNY S/MARNE WALLON LYT	37971-0940113M	27 694,28	0,00	10
01/01/2015	37685-77 CHAMPS SUR MARNE DESCARTES LYP	37685-0772223Y	20 000,00	0,00	10
01/01/2015	37722-77 PONTAULT COMBAULT CLAUDEL LYP	37722-0772243V	15 411,29	0,00	10
01/01/2015	37147-75015 PARIS ENSAA LYT	37147-0750612H	15 775,48	0,00	30
01/01/2015	37119-75012 PARIS ARAGO LYP	37119-0750680G	81 000,00	0,00	30
01/01/2015	37326-91 MASSY EIFFEL LP	37326-0910632T	19 125,10	0,00	30
01/01/2015	38052-95 OSNY VICTOR LYP	38052-0951937P	1 620,00	0,00	10
01/01/2015	37485-94 CRETEIL BLUM LYP	37485-0941413A	16 951,31	0,00	30
01/01/2015	37446-93 NOISY LE GRAND TRISTAN LYP	37446-0931565W	4 565,59	0,00	30
01/01/2015	37435-93 LES LILAS ROBERT LYP	37435-0932073Y	1 610,20	0,00	30
01/01/2015	37149-75015 PARIS SEE LCM	37149-0750694X	3 898,20	0,00	30
01/01/2015	37216-77 MEAUX MOISSAN LYP	37216-0770930T	6 174,52	0,00	30
01/01/2015	37696-77 DAMMARTIN-EN-GOELE CHARLOTTE DELBO	37696-0772751X	14 937,12	0,00	10
01/01/2015	37277-78 POISSY LE CORBUSIER LYP	37277-0782546U	7 983,70	0,00	30
01/01/2015	37686-77 CHELLES BACHELARD LYP	37686-0770922J	19 176,00	0,00	10
01/01/2015	37206-77 LA FERTES/JOUARRE BECKETT LYP	37206-0772685A	4 356,29	0,00	30
01/01/2015	37213-77 MEAUX BAUDELAIRE LP	37213-0771880A	5 284,34	0,00	30
01/01/2015	37692-77 CONGIS S/THEROUAN GUE A TREMES LYT	37692-0771658J	13 089,60	0,00	10
01/01/2015	37117-75011 PARIS TURQUETIL LP	37117-0750778N	4 181,67	0,00	30
01/01/2015	37571-95 VAUREAL CLAUDEL LYP	37571-0951710T	423,37	0,00	30
01/01/2015	37691-77 COMS LA VILLE PREVERT LP	37691-0771997C	640,72	0,00	10
01/01/2015	38063-95 VAUREAL CLAUDEL LYP	38063-0951710T	10 000,00	0,00	10
01/01/2015	37371-92 ISSY LES MOULINEAUX IONESCO LYP	37371-0922397F	9 264,00	0,00	30
01/01/2015	37972-94 CHARENTON LE PONT SCHUMAN LYP	37972-0941974K	1 240,72	0,00	10
01/01/2015	37490-94 FONTENAY /S BOIS MICHELET LP	37490-0941298A	1 108,78	0,00	30
01/01/2015	38010-94 VINCENNES MOULIN LP	38010-0940143V	13 141,46	0,00	10
01/01/2015	38006-94 THIAIS APOLLINAIRE LYP	38006-0940123Y	8 257,92	0,00	10
01/01/2015	37179-75020 PARIS DOLET LP	37179-0750808W	4 630,00	0,00	30
01/01/2015	37276-78 POISSY DE GAULLE LYP	37276-0781898P	981,23	0,00	30
01/01/2015	37975-94 CHEVILLY LA RUE ROLAND LYP	37975-0942269F	6 799,46	0,00	10
01/01/2015	37415-93 BONDY LAGRANGE LYP	37415-0932282A	2 098,00	0,00	30
01/01/2015	37139-75014 PARIS SATIE LP	37139-0752846L	9 000,00	0,00	30
01/01/2015	37098-75006 PARIS MONTAIGNE LCM	37098-0750657G	4 131,76	0,00	30
01/01/2015	37735-77 VARENNES S/SEINE EIFFEL LP	37735-0770945J	20 000,00	0,00	10
01/01/2015	37298-78 VILLIERS ST FREDERIC VIOLLET LE DUC LYP	37298-0782587N	19 513,99	0,00	30
01/01/2015	37207-77 LA ROCHETTE FRANKLIN LP	37207-0770943G	133 116,00	0,00	30

Modalités et date d'acquisition	Désignation du bien	N°d'inventaire	Valeur d'acquisition (coût historique)	Cumul des amortissements au 31/12/N	Durée d'amortissement en années (1)
01/01/2015	37682-77 CHAMIGNY BELLAN EREA	37682-0770342D	8 441,66	0,00	10
01/01/2015	37985-94 GENTILLY VAL DE BIEVRE LP	37985-0940134K	15 514,64	0,00	10
01/01/2015	37980-94 CRETEIL GUTENBERG LYP	37980-0941930M	17 763,86	0,00	10
01/01/2015	37937-93 NEUILLY S/MARNE CUGNOT LYP	37937-0932291K	708,00	0,00	10
01/01/2015	38000-94 ORLY GUILLAUMIN LP	38000-0940138P	12 851,14	0,00	10
01/01/2015	37527-95 ARNOUVILLE HENDERSON LP	37527-0950709E	5 768,73	0,00	30
01/01/2015	37103-75008 PARIS RACINE LYP	37103-0750664P	6 713,52	0,00	30
01/01/2015	37101-75007 PARIS EIFFEL LP	37101-0752961L	17 500,00	0,00	30
01/01/2015	38016-95 ARGENTEUIL DAUBIE LYP	38016-0950640E	2 000,00	0,00	10
01/01/2015	37968-94 CHAMPIGNY S/MARNE DORMOY LYP	37968-0941951K	20 880,00	0,00	10
01/01/2015	37113-75010 PARIS SIEGFRIED LYT	37113-0750674A	0,40	0,00	30
01/01/2015	37215-77 MEAUX DE COUBERTIN LYT	37215-0770931U	8 888,09	0,00	30
01/01/2015	37729-77 SERRIS LYCEE POLYVALENT CHAT LYP	37729-0772688D	13 551,23	0,00	10
01/01/2015	37678-77 BRIE COMTE ROBERT BOUG LYA	37678-0771436T	15 000,13	0,00	10
01/01/2015	37523-95 ARGENTEUIL BRAQUE LYP	37523-0950666H	21 687,05	0,00	30
01/01/2015	37498-94 LE KREMLIN BICETRE BROSSOLETTE LYT	37498-0941975L	89 100,00	0,00	30
01/01/2015	37305-91 BRETIGNY S/ORGE TIMBAUD LYP	37305-0910975R	2 665,00	0,00	30
01/01/2015	37979-94 CRETEIL BRANLY LYT	37979-0941018W	8 191,46	0,00	10
01/01/2015	37710-77 MEAUX VILAR LYP	37710-0772229E	1 469,70	0,00	10
01/01/2015	37246-78 AUBERGENVILLE VAN GOGH LYP	37246-0781859X	19 401,08	0,00	30
01/01/2015	38030-95 DOMONT SAND LYP	38030-0951788C	9 564,00	0,00	10
01/01/2015	37717-77 NANGIS BECQUEREL LYP	37717-0772277G	20 000,00	0,00	10
01/01/2015	37680-77 BUSSY ST GEORGES LUTHER KING LYP	37680-0772292Y	2 491,20	0,00	10
01/01/2015	38018-95 ARGENTEUIL LEGER LYP	38018-0951811C	1 620,00	0,00	10
01/01/2015	37720-77 NOISIEL DE NERVAL LYP	37720-0771940R	17 247,85	0,00	10
01/01/2015	37564-95 SARCELLES ROUSSEAU LYP	37564-0950650R	5 958,24	0,00	30
01/01/2015	37381-92 NANTERRE JOLIOT CURIE LYP	37381-0920141D	1 256,73	0,00	30
01/01/2015	38041-95 GARGES LES GONESSES RIMBAUD LYP	38041-0951787B	640,72	0,00	10
01/01/2015	37542-95 ERAGNY S/OISE ESCOFFIER LP	37542-0951618T	72 906,86	0,00	30
01/01/2015	37552-95 HERBLAY MONTESQUIEU LYP	37552-0951723G	30 000,00	0,00	30
01/01/2015	37902-93 AULNAY /S BOIS VOILLAUME LYT	37902-0930834B	4 217,00	0,00	10
01/01/2015	38007-94 VILLENEUVE LE ROI BRASSENS LYP	38007-0940743X	640,72	0,00	10
01/01/2015	37688-77 CHELLES LUMIERE LP	37688-0770071E	14 628,00	0,00	10
01/01/2015	37566-95 ST OUEN L'AUMONE PERRIN LYT	37566-0951104J	5 035,04	0,00	30
01/01/2015	37993-94 LIMEIL BREVANNES BUDE LYP	37993-0940742W	22 604,80	0,00	10
01/01/2015	37401-92 VAUCRESSON LAUTREC EREA	37401-0921935D	10 181,17	0,00	30
01/01/2015	37392-92 SCEAUX FLORIAN LP	37392-0920170K	1 442,00	0,00	30
01/01/2015	37153-75016 PARIS BERNARD LYP	37153-0750698B	12 000,00	0,00	30
01/01/2015	37355-92 BOULOGNE BILLANCOURT PREVERT LYP	37355-0920134W	20 974,75	0,00	30
01/01/2015	37544-95 ERMONT EIFFEL LP	37544-0951673C	859,94	0,00	30
01/01/2015	37736-77 VAUX LE PENIL SIGNORET LYP	37736-0772310T	12 660,00	0,00	10
01/01/2015	37134-75014 PARIS BERT LYP	37134-0750689S	34 054,50	0,00	30



Modalités et date d'acquisition	Désignation du bien	N°d'inventaire	Valeur d'acquisition (coût historique)	Cumul des amortissements au 31/12/N	Durée d'amortissement en années (1)
01/01/2015	37140-75014 PARIS SPINELLI EREA	37140-0752799K	26 840,00	0,00	30
01/01/2015	37687-77 CHELLES DE CHELLES LYP	37687-0772276F	2 360,40	0,00	10
01/01/2015	37679-77 BRIE COMTE ROBERT PASCAL LYP	37679-0772230F	6 979,46	0,00	10
01/01/2015	37908-93 BONDY LAGRANGE LYP	37908-0932282A	708,00	0,00	10
01/01/2015	37560-95 OSNY VICTOR LYP	37560-0951937P	22 698,02	0,00	30
01/01/2015	37699-77 LA FERTES/JOUARRE BECKETT LYP	37699-0772685A	4 386,65	0,00	10
01/01/2015	37730-77 ST MAMMES GEOFFROY ERPD	37730-0770687D	4 238,40	0,00	10
01/01/2015	37698-77 FONTAINEBLEAU FRANCOIS 1ER LCM	37698-0770927P	12 639,29	0,00	10
01/01/2015	37133-75013 PARIS VAUQUELIN LP	37133-0751710B	3 587,20	0,00	30
01/01/2015	37997-94 NOGENT S/MARNE BRANLY LCM	37997-0940117S	6 799,46	0,00	10
01/01/2015	37719-77 NOISIEL CASSIN LYT	37719-0771941S	7 860,68	0,00	10
01/01/2015	37532-95 CERGY GALILEE LYP	37532-0951637N	3 683,47	0,00	30
01/01/2015	37126-75013 PARIS GALILEE LP	37126-0750785W	1 260,06	0,00	30
01/01/2015	37116-75011 PARIS POIRET LYT	37116-0750558Z	50 000,00	0,00	30
01/01/2015	37467-93 VILLEMOMBLE CLEMENCEAU LYP	37467-0930127H	21 011,46	0,00	30
01/01/2015	37209-77 LE MEE S/SEINE SAND LYP	37209-0771663P	9 441,73	0,00	30
01/01/2015	37154-75016 PARIS DE SAILLY LCM	37154-0750699C	47 429,32	0,00	30
01/01/2015	37995-94 MAISONS ALFORT DELACROIX LYP	37995-0940116R	1 099,46	0,00	10
01/01/2015	37414-93 BOBIGNY SABATIER LYP	37414-0932123C	30 000,00	0,00	30
01/01/2015	37150-75015 PARIS ST LAMBERT LYT	37150-0750697A	7 685,59	0,00	30
01/01/2015	38062-95 TAVERNY PREVERT LYP	38062-0950651S	640,72	0,00	10
01/01/2015	37224-77 NANGIS BECQUEREL LYP	37224-0772277G	15 168,86	0,00	30
01/01/2015	37337-91 PALAISEAU POINCARE LP	37337-0912251C	41 857,53	0,00	30
01/01/2015	37138-75014 PARIS RASPAIL LYT	37138-0750691U	4 814,25	0,00	30
01/01/2015	37332-91 MORANGIS YOURCENAR LYP	37332-0911945V	134 003,75	0,00	30
01/01/2015	38033-95 ENGHIEEN LES BAINS MONOD LYP	38033-0950644J	13 973,78	0,00	10
17/03/2015	34849-MCH A BDC TVX PRECABLAGE MULTIMEDIA DANS EP	B4849-M2009-85302-FM388	13 099,28	0,00	30
24/04/2015	35049-MCH BC GENIE CLIMATIQUE	35049-M2010-2001-FM74	77 439,60	0,00	30
13/08/2015	36242-TRAVAUX DE RESTRUCTURATION CUISINE ET LAVERIE	B6242-2014-848-01-FM259	233 444,16	0,00	30
01/01/2016	41693-93 AUBERVILLIERS WALLON LCM	41693-0930116W	54 953,24	0,00	30
01/01/2016	41165-93 BAGNOLET HENAFF LYP	41165-0932119Y	4 116,00	0,00	10
01/01/2016	41008-78 LA BOISSIERE ECOLE HERIOT ERPD	41008-0783213U	10 934,24	0,00	10
01/01/2016	41719-93 LE RAINCY CASSIN LYP	41719-0932222K	28 816,60	0,00	30
01/01/2016	41638-92 BOIS COLOMBES BALAVOINE LP	41638-0921595J	3 355,59	0,00	30
01/01/2016	41143-92 RUEIL MALMAISON EIFFEL LYP	41143-0922398G	19 518,61	0,00	10
01/01/2016	41138-92 NEUILLY S/SEINE ST JAMES LCM	41138-0920143F	6 653,64	0,00	10
01/01/2016	41422-75014 PARIS DUBOIS LYT	41422-0750692V	11 704,00	0,00	30
01/01/2016	41635-92 ASNIERES S/SEINE PRONY LP	41635-0920150N	17 257,69	0,00	30
01/01/2016	41406-75012 PARIS CHENNEVIERE LP	41406-0750783U	10 263,68	0,00	30
01/01/2016	41765-94 CHARENTON LE PONT SCHUMAN LYP	41765-0941974K	10 544,57	0,00	30
01/01/2016	41113-92 CLAMART MONOD LYP	41113-0921555R	19 841,46	0,00	10
01/01/2016	41051-78 VILLIERS ST FREDERIC VIOLLET LE DUC LYP	41051-0782587N	19 228,87	0,00	10

Modalités et date d'acquisition	Désignation du bien	N°d'inventaire	Valeur d'acquisition (coût historique)	Cumul des amortissements au 31/12/N	Durée d'amortissement en années (1)
01/01/2016	41470-77 AVON URUGUAY LYT	41470-0770918E	840,80	0,00	30
01/01/2016	41217-93 ST OUEN CACHIN	41217-0932074Z	7 500,00	0,00	10
01/01/2016	41031-78 PORCHEVILLE LAVOISIER LYP	41031-0781948U	15 916,87	0,00	10
01/01/2016	41824-95 DOMONT SAND LYP	41824-0951788C	5 259,45	0,00	30
01/01/2016	41396-75010 PARIS COLBERT LCM	41396-0750673Z	50 000,00	0,00	30
01/01/2016	41219-93 TREMBLAY EN FRANCE BOUCHER LP	41219-0931193S	4 500,00	0,00	10
01/01/2016	41159-93 AUBERVILLIERS LE CORBUSIER LYT	41159-0930117X	9 484,80	0,00	10
01/01/2016	41235-94 CHENNEVIERES S/MARNE TERTIAIRE LP	41235-0941604H	10 131,56	0,00	10
01/01/2016	41724-93 LIVRY GARGAN SELLIER LYP	41724-0932120Z	4 686,63	0,00	30
01/01/2016	41733-93 NOISY LE SEC DE GOUGES LYP	41733-0930123D	117 930,08	0,00	30
01/01/2016	41430-75015 PARIS BUFFON LCM	41430-0750693W	620 000,00	0,00	30
01/01/2016	41391-75009 PARIS DECOUR LCM	41391-0750668U	9 097,93	0,00	30
01/01/2016	41402-75011 PARIS POIRET LYT	41402-0750558Z	26 700,91	0,00	30
01/01/2016	41099-91 YERRES ARMAND LP	41099-0910756C	10 289,63	0,00	10
01/01/2016	41036-78 ST CYR L'ECOLE PERRIN LP	41036-0782593V	9 659,00	0,00	10
01/01/2016	41020-78 MANTES LA JOLIE ROSTAND LYP	41020-0782540M	30 345,71	0,00	10
01/01/2016	41305-95 HERBLAY MONTESQUIEU LYP	41305-0951723G	3 742,40	0,00	10
01/01/2016	41466-75020 PARIS NADAUD LYT	41466-0754530S	12 508,02	0,00	30
01/01/2016	41106-92 BOIS COLOMBES BALAVOINE LP	41106-0921595J	1 392,00	0,00	10
01/01/2016	41778-94 GENTILLY VAL DE BIEVRE LP	41778-0940134K	9 000,00	0,00	30
01/01/2016	41034-78 SARTROUVILLE VERNE LYP	41034-0783431F	19 166,14	0,00	10
01/01/2016	41541-78 LA BOISSIERE ECOLE HERIOT ERPD	41541-0783213U	71 468,40	0,00	30
01/01/2016	41005-78 ELANCOURT DUMONT D'URVILLE LYP	41005-0781883Y	14 270,40	0,00	10
01/01/2016	41386-75007 PARIS DURUY LCM	41386-0750662M	37 021,00	0,00	30
01/01/2016	41830-95 ERMONT EIFFEL LP	41830-0951673C	1 294,78	0,00	30
01/01/2016	41517-77 PROVINS PANNEVELLES LYT	41517-0771336J	318,40	0,00	30
01/01/2016	41829-95 ERMONT BUISSON LP	41829-0950657Y	3 343,92	0,00	30
01/01/2016	41442-75016 PARIS LA FONTAINE LCM	41442-0750702F	5 582,55	0,00	30
01/01/2016	41482-77 CLAYE SOUILLY CLAYE LP	41482-0771995A	26 597,20	0,00	30
01/01/2016	41124-92 GENNEVILLIERS GALILEE LYP	41124-0921156G	32 516,06	0,00	10
01/01/2016	41104-92 ASNIERES S/SEINE RENNOIR LCM	41104-0920131T	1 392,00	0,00	10
01/01/2016	41133-92 MONTRouGE MONNET LP	41133-0920164D	24 348,88	0,00	10
01/01/2016	41506-77 MITRY MORY DE BALZAC LYP	41506-0771996B	3 037,87	0,00	30
01/01/2016	41129-92 MALAKOFF GIRARD LP	41129-0920163C	18 395,36	0,00	10
01/01/2016	41679-92 SCEAUX LAKANAL LYP	41679-0920145H	69 536,83	0,00	30
01/01/2016	41817-95 BEZONS LYCEE POLYVALENT	41817-0952173W	24 914,00	0,00	30
01/01/2016	41001-78 CARRIERES S/SEINE PIERRES VIVES LYP	41001-0781860Y	14 659,46	0,00	10
01/01/2016	41435-75015 PARIS SEE LCM	41435-0750694X	17 100,00	0,00	30
01/01/2016	41783-94 LE KREMLIN BICETRE BROSSOLETTE LYT	41783-0941975L	79 385,73	0,00	30
01/01/2016	41414-75013 PARIS MONET LCM	41414-0750683K	15 353,46	0,00	30
01/01/2016	41487-77 COULOMMIERS FERRY LYP	41487-0770924L	2 462,46	0,00	30
01/01/2016	41419-75013 PARIS VAUQUELIN LP	41419-0751710B	11 455,46	0,00	30

Modalités et date d'acquisition	Désignation du bien	N°d'inventaire	Valeur d'acquisition (coût historique)	Cumul des amortissements au 31/12/N	Durée d'amortissement en années (1)
01/01/2016	41072-91 EVRY PARC DES LOGES LYP	41072-0911251R	10 296,00	0,00	10
01/01/2016	41663-92 MEUDON RABELAIS LCM	41663-0920798T	60 152,07	0,00	30
01/01/2016	40955-77 DAMMARTIN-EN-GOELE CHARLOTTE DELBO	40955-0772751X	8 441,40	0,00	10
01/01/2016	41016-78 LES MUREAUX VAUCANSON LYP	41016-0781984H	17 105,30	0,00	10
01/01/2016	41083-91 MENNECY LAURENCIN LYP	41083-0911962N	32 123,52	0,00	10
01/01/2016	41123-92 GARCHES MONNET EREA	41123-0920810F	14 134,60	0,00	10
01/01/2016	41116-92 COLOMBES ANATOLE FRANCE LP	41116-0921229L	9 333,55	0,00	10
01/01/2016	41680-92 SEVRES VERNANT LCM	41680-0920802X	13 282,25	0,00	30
01/01/2016	41839-95 JOUY LE MOUTIER L'HAUTIL LYP	41839-0951824S	18 028,51	0,00	30
01/01/2016	41508-77 MONTEREAU FAULT YONNE MALRAUX LYP	41508-0770938B	24 000,00	0,00	30
01/01/2016	41088-91 OLLAINVILLE EREA CHÂTEAU LAC	41088-0910429X	13 642,50	0,00	10
01/01/2016	41203-93 NOISY-LE-GRAND LYCEE NEUF INTER	41203-093	28 054,08	0,00	10
01/01/2016	41147-92 SCEAUX LAKANAL LYP	41147-0920145H	24 134,02	0,00	10
01/01/2016	41067-91 ETAMPES NELSON MANDELA LP	41067-0911401D	15 459,60	0,00	10
01/01/2016	41037-78 ST GERMAIN EN LAYE D'ALBRET LYP	41037-0782132U	43 611,31	0,00	10
01/01/2016	41077-91 LIMOURS VERNE LYP	41077-0911983L	4 488,00	0,00	10
01/01/2016	41730-93 NEUILLY S/MARNE CUGNOT LYP	41730-0932291K	22 837,02	0,00	30
01/01/2016	41146-92 SCEAUX FLORIAN LP	41146-0920170K	20 000,00	0,00	10
01/01/2016	41145-92 SCEAUX CURIE LCM	41145-0920146J	32 470,80	0,00	10
01/01/2016	41075-91 JUVISY S/ORGE MONNET LP	41075-0910631S	12 312,54	0,00	10
01/01/2016	41393-75009 PARIS LAMARTINE LCM	41393-0750670W	598,00	0,00	30
01/01/2016	41120-92 COURBEVOIE LAPIE LYP	41120-0920138A	22 416,47	0,00	10
01/01/2016	41069-91 ETIOLLES CHATEAU COUDRAIES LP	41069-0910629P	552,00	0,00	10
01/01/2016	41115-92 CLICHY NEWTON ENREA LYP	41115-0920136Y	26 832,00	0,00	10
01/01/2016	41095-91 SAVIGNY S/ORGE MONGE LYP	41095-0912142J	9 600,00	0,00	10
01/01/2016	41399-75010 PARIS SIEGFRIED LYT	41399-0750674A	18 000,00	0,00	30
01/01/2016	41603-91 EVRY BAUDELAIRE LP	41603-0911254U	38 968,51	0,00	30
01/01/2016	41078-91 LONGJUMEAU PERRIN LP	41078-0910715H	15 978,25	0,00	10
01/01/2016	41445-75017 PARIS CARNOT LCM	41445-0750704H	63 418,80	0,00	30
01/01/2016	41221-93 VILLEMOMBLE CLEMENCEAU LYP	41221-0930127H	708,00	0,00	10
01/01/2016	41025-78 MONTIGNY LE BRETONNEUX BRETEUIL LYP	41025-0781819D	12 816,00	0,00	10
01/01/2016	41306-95 JOUY LE MOUTIER L'HAUTIL LYP	41306-0951824S	11 382,93	0,00	10
01/01/2016	41068-91 ETAMPES ST HILAIRE LYP	41068-0910622G	28 581,60	0,00	10
01/01/2016	41092-91 QUINCY /S SENART MOREAU LP	41092-0911493D	12 064,97	0,00	10
01/01/2016	41753-93 VILLEMOMBLE CLEMENCEAU LYP	41753-0930127H	3 052,92	0,00	30
01/01/2016	41089-91 ORSAY PASCAL LYP	41089-0910626L	16 227,18	0,00	10
01/01/2016	41040-78 ST GERMAIN EN LAYE POQUELIN LYP	41040-0782557F	29 102,62	0,00	10
01/01/2016	41125-92 ISSY LES MOULINEAUX IONESCO LYP	41125-0922397F	23 868,00	0,00	10
01/01/2016	41606-91 GIF S/YVETTE VALLEE CHEVREUSE LYP	41606-0911913K	180,00	0,00	30
01/01/2016	41045-78 VERSAILLES CURIE LYT	41045-0782567S	27 639,89	0,00	10
01/01/2016	41127-92 LE PLESSIS ROBINSON MONTESQUIEU LYP	41127-0922249V	16 517,88	0,00	10
01/01/2016	41019-78 MAGNANVILLE SEDAR SENGHOR LYP	41019-0781951X	29 236,36	0,00	10

Modalités et date d'acquisition	Désignation du bien	N°d'inventaire	Valeur d'acquisition (coût historique)	Cumul des amortissements au 31/12/N	Durée d'amortissement en années (1)
01/01/2016	41417-75013 PARIS RODIN LCM	41417-0750582J	25 184,89	0,00	30
01/01/2016	41636-92 ASNIERES S/SEINE RENOIR LCM	41636-0920131T	45,82	0,00	30
01/01/2016	41436-75015 PARIS ST LAMBERT LYT	41436-0750697A	15 791,84	0,00	30
01/01/2016	41586-91 ARPAJON CASSIN LYP	41586-0911632E	1 500,00	0,00	30
01/01/2016	41787-94 MAISONS ALFORT BERT LP	41787-0941355M	5 000,00	0,00	30
01/01/2016	41690-93 AUBERVILLIERS D'ALEMBERT LYT	41690-0932122B	8 958,00	0,00	30
01/01/2016	41139-92 NEUILLY S/SEINE KANDINSKY LP	41139-0920166F	3 339,36	0,00	10
01/01/2016	41053-91 ARPAJON CASSIN LYP	41053-0911632E	8 601,00	0,00	10
01/01/2016	41148-92 SEVRES VERNANT LCM	41148-0920802X	18 821,80	0,00	10
01/01/2016	41828-95 ERAGNY S/OISE ESCOFFIER LP	41828-0951618T	29 000,00	0,00	30
01/01/2016	41101-92 ANTONY MONOD LP	41101-0921676X	14 506,22	0,00	10
01/01/2016	41090-91 PALAISEAU CLAUDEL LYP	41090-0911938M	17 348,81	0,00	10
01/01/2016	41510-77 NANGIS BECQUEREL LYP	41510-0772277G	25 046,60	0,00	30
01/01/2016	41081-91 MASSY FUSTEL DE COULANGES LCM	41081-0910687C	13 207,82	0,00	10
01/01/2016	41109-92 BOULOGNE BILLANCOURT PREVERT LYP	41109-0920134W	14 797,51	0,00	10
01/01/2016	41108-92 BOULOGNE BILLANCOURT MAREY LYP	41108-0922443F	12 410,77	0,00	10
01/01/2016	41274-94 VITRY S/SEINE MACE LYT	41274-0940129E	1 560,00	0,00	10
01/01/2016	41091-91 PALAISEAU POINCARE LP	41091-0912251C	9 894,00	0,00	10
01/01/2016	41696-93 AULNAY /S BOIS ZAY LCM	41696-0930833A	10 000,00	0,00	30
01/01/2016	41021-78 MANTES LA JOLIE ST EXUPERY LYP	41021-0782539L	22 942,44	0,00	10
01/01/2016	41061-91 CORBEIL ESSONNES DOISNEAU LYP	41061-0910620E	32 245,68	0,00	10
01/01/2016	40951-77 CONGIS S/THEROUAN GUE A TREMES LYT	40951-0771658J	5 734,80	0,00	10
01/01/2016	41537-78 CONFLANS STE HONORINE WEIL LYP	41537-0783447Y	38 079,60	0,00	30
01/01/2016	41761-94 CHAMPIGNY S/MARNE DORMOY LYP	41761-0941951K	15 000,00	0,00	30
01/01/2016	41398-75010 PARIS LAURENCIN LP	41398-0750776L	6 656,55	0,00	30
01/01/2016	41795-94 ST MAUR DES FOSSES BERTHELOT LYP	41795-0940120V	10 990,26	0,00	30
01/01/2016	41086-91 MORANGIS YOURCENAR LYP	41086-0911945V	7 464,82	0,00	10
01/01/2016	41804-94 VITRY S/SEINE CHERIOUX LYP	41804-0941294W	1 189,33	0,00	30
01/01/2016	41185-93 LE BLANC MESNIL MOZART LYP	41185-0932034F	4 306,41	0,00	10
01/01/2016	41155-92 VAUCRESSON LAUTREC EREA	41155-0921935D	1 392,00	0,00	10
01/01/2016	41409-75012 PARIS VALERY LCM	41409-0750679F	64 004,50	0,00	30
01/01/2016	41096-91 ST MICHEL S/ORGE DE VINCI LYP	41096-0911946W	20 917,32	0,00	10
01/01/2016	41420-75014 PARIS BERT LYP	41420-0750689S	16 360,00	0,00	30
01/01/2016	41004-78 CONFLANS STE HONORINE WEIL LYP	41004-0783447Y	37 400,76	0,00	10
01/01/2016	41105-92 BAGNEUX DE VINCI LP	41105-0920680P	19 274,20	0,00	10
01/01/2016	41729-93 MONTREUIL JAURES LYP	41729-0930121B	67 783,58	0,00	30
01/01/2016	41074-91 GIF S/YVETTE VALLEE CHEVREUSE LYP	41074-0911913K	33 240,00	0,00	10
01/01/2016	41598-91 DRAVEIL NADAR LP	41598-0910755B	6 000,00	0,00	30
01/01/2016	41465-75020 PARIS DOLET LP	41465-0750808W	7 705,44	0,00	30
01/01/2016	41144-92 RUEIL MALMAISON RICHELIEU LYP	41144-0920799U	640,72	0,00	10
01/01/2016	41156-92 VILLENEUVE LA GARENNE M. ANGE LCM	41156-0921594H	5 110,38	0,00	10
01/01/2016	41740-93 ROSNY /S BOIS DE GAULLE LYP	41740-0932031C	1 290,40	0,00	30

Modalités et date d'acquisition	Désignation du bien	N°d'inventaire	Valeur d'acquisition (coût historique)	Cumul des amortissements au 31/12/N	Durée d'amortissement en années (1)
01/01/2016	41392-75009 PARIS FERRY LCM	41392-0750669V	11 739,33	0,00	30
01/01/2016	41003-78 CONFLANS STE HONORINE BATELLERIE ERPD	41003-0780486E	21 391,82	0,00	10
01/01/2016	41151-92 SURESNES BLERIOD LP	41151-0920171L	19 877,82	0,00	10
01/01/2016	41006-78 GUYANCOURT DE VILLAROY LYP	41006-0781949V	9 120,00	0,00	10
01/01/2016	41062-91 COURCOURONNES BRASSENS LYP	41062-0911828T	6 828,00	0,00	10
01/01/2016	41038-78 ST GERMAIN EN LAYE DE VINCI LYT	41038-0782556E	2 977,93	0,00	10
01/01/2016	41577-78 TRAPPES PLAINE NEAUPHLE LYP	41577-0781297L	38 826,87	0,00	30
01/01/2016	41460-75019 PARIS GUIMARD LP	41460-0750802P	5 678,80	0,00	30
01/01/2016	41057-91 BONDOUFLE TRUFFAUT LYP	41057-0911937L	9 147,60	0,00	10
01/01/2016	41137-92 NANTERRE MICHEL LYP	41137-0922464D	4 446,43	0,00	10
01/01/2016	41416-75013 PARIS PONTICELLI LP	41416-0750786X	5 000,00	0,00	30
01/01/2016	41102-92 ASNIERES S/SEINE LUTHER KING EREA	41102-0920429S	14 644,80	0,00	10
01/01/2016	41429-75015 PARIS BEAUGRENELLE LP	41429-0750793E	9 696,80	0,00	30
01/01/2016	41080-91 MASSY EIFFEL LP	41080-0910632T	6 795,78	0,00	10
01/01/2016	41627-91 SAVIGNY S/ORGE MONGE LYP	41627-0912142J	2 616,50	0,00	30
01/01/2016	41056-91 ATHIS MONS PAGNOL LYP	41056-0910623H	15 560,65	0,00	10
01/01/2016	41055-91 ATHIS MONS ADER LYP	41055-0910676R	11 364,82	0,00	10
01/01/2016	41224-93 VILLEPINTE ROSTAND LYP	41224-0931584S	770,40	0,00	10
01/01/2016	41167-93 BOBIGNY MICHEL LYP	41167-0931613Y	8 376,00	0,00	10
01/01/2016	41032-78 RAMBOUILLET BASCAN LYP	41032-0782549X	24 736,86	0,00	10
01/01/2016	41132-92 MONTROUGE GENEVOIX LCM	41132-0921399W	8 220,00	0,00	10
01/01/2016	41047-78 VERSAILLES HOCHÉ LCM	41047-0782562L	20 757,32	0,00	10
01/01/2016	41380-75005 PARIS HENRI IV LCM	41380-0750654D	397 840,90	0,00	30
01/01/2016	41114-92 CLICHY AUFFRAY LYP	41114-0922149L	4 080,00	0,00	10
01/01/2016	41110-92 CHATENAY MALABRY JAURES LYT	41110-0921166T	27 294,00	0,00	10
01/01/2016	41030-78 POISSY LE CORBUSIER LYP	41030-0782546U	41 382,07	0,00	10
01/01/2016	41154-92 VANVES MICHELET LYP	41154-0920149M	16 104,00	0,00	10
01/01/2016	41107-92 BOIS COLOMBES CAMUS LYP	41107-0920132U	23 849,76	0,00	10
01/01/2016	41059-91 BRUNOY TALMA LYP	41059-0911021R	26 316,47	0,00	10
01/01/2016	41079-91 LONGJUMEAU PREVERT LYP	41079-0911577V	6 828,00	0,00	10
01/01/2016	41050-78 VILLEPREUX DELAUNAY LYP	41050-0781952Y	7 837,20	0,00	10
01/01/2016	41653-92 COURBEVOIE PAINLEVE LP	41653-0921625S	15 000,49	0,00	30
01/01/2016	41216-93 ST OUEN BLANQUI LYP	41216-0930126G	3 019,88	0,00	10
01/01/2016	40998-78 ACHERES WEISS LYP	40998-0781950W	7 195,34	0,00	10
01/01/2016	41645-92 CLAMART MONOD LYP	41645-0921555R	22 700,34	0,00	30
01/01/2016	41381-75005 PARIS LAVOISIER LYP	41381-0750656F	34 247,86	0,00	30
01/01/2016	41065-91 DRAVEIL NADAR LP	41065-0910755B	7 728,00	0,00	10
01/01/2016	41128-92 LEVALLOIS PERRET DE VINCI LYP	41128-0921230M	10 736,50	0,00	10
01/01/2016	41049-78 VERSAILLES PREVERT LP	41049-0782603F	12 901,56	0,00	10
01/01/2016	41388-75008 PARIS CHAPTAL LYP	41388-0750663N	226 569,03	0,00	30
01/01/2016	41048-78 VERSAILLES LA BRUYERE LCM	41048-0782563M	11 095,34	0,00	10

Modalités et date d'acquisition	Désignation du bien	N°d'inventaire	Valeur d'acquisition (coût historique)	Cumul des amortissements au 31/12/N	Durée d'amortissement en années (1)
09/06/2016	38896-77 MEAUX H.MOISSAN-TVX DE RENOVAT° DES FACADES DE LA CHAPELL	38896-M2014-54702	220 757,94	0,00	30
04/08/2016	39563-TRAVAUX DE RAVALEMENT ET MISE EN SECURITE DES FACADES	39563-M2015-66702-FM35	346 623,34	0,00	30
17/08/2016	39646-TRAVAUX DE RAVALEMENT ET MISE EN SECURITE DES FACADES	39646-M2015-66701-FM35	447 870,16	0,00	30
17/08/2016	39647-TRAVAUX DE RAVALEMENT ET MISE EN SECURITE DES FACADES	39647-M2015-66704-FM35	86 287,75	0,00	30
02/09/2016	39686-TRAVAUX DE REFECTION	39686-M2015-558	479 438,23	0,00	30
13/09/2016	39722-TRAVAUX DE RAVALEMENT ET MISE EN SECURITE DES FACADES	39722-M2015-66705-FM35	134 043,79	0,00	30
21/10/2016	40572-MCH A BC TRVX ELECTRICITE & FAUX PLAFONDS	40572-M2013-26303-FM472	30 456,28	0,00	30
25/11/2016	40788-TVX DE REMISE EN CONFORMITE SYSTEMES SECURITE ET INCENDIE	40788-M2015-59302-FM496	78 553,93	0,00	30
01/01/2017	45175-95 TAVERNY PREVERT LYP	45175-0950651S	85 000,00	0,00	30
01/01/2017	44206-75004 PARIS GERMAIN LYP	44206-0750653C	4 287,46	0,00	10
01/01/2017	44255-75015 PARIS ARMAND LYT	44255-0751708Z	4 763,76	0,00	10
01/01/2017	44219-75009 PARIS FERRY LCM	44219-0750669V	23 080,00	0,00	10
01/01/2017	44254-75014 PARIS VILLON LYP	44254-0750690T	18 379,80	0,00	10
01/01/2017	44278-75018 PARIS RABELAIS LYP	44278-0750688R	3 426,00	0,00	10
01/01/2017	44589-94 CACHAN SORRE LYT	44589-0940580V	4 676,40	0,00	10
01/01/2017	45080-94 CHAMPIGNY S/MARNE DORMOY LYP	45080-0941951K	12 938,49	0,00	30
01/01/2017	44732-75013 PARIS P. GILLES DE GENNES LYT	44732-0750685M	78 806,80	0,00	30
01/01/2017	44487-92 LE PLESSIS ROBINSON MONTESQUIEU LYP	44487-0922249V	1 440,00	0,00	10
01/01/2017	44753-75015 PARIS ST LAMBERT LYT	44753-0750697A	4 000,00	0,00	30
01/01/2017	44697-75005 PARIS HENRI IV LCM	44697-0750654D	573 760,00	0,00	30
01/01/2017	44789-77 BRIE COMTE ROBERT PASCAL LYP	44789-0772230F	8 033,40	0,00	30
01/01/2017	44204-75003 PARIS WEIL LYT	44204-0750651A	11 705,52	0,00	10
01/01/2017	44790-77 BUSSY ST GEORGES LUTHER KING LYP	44790-0772292Y	26 607,70	0,00	30
01/01/2017	44821-77 MELUN AMYOT LCM	44821-0770933W	2 400,00	0,00	30
01/01/2017	44242-75013 PARIS P. GILLES DE GENNES LYT	44242-0750685M	17 460,00	0,00	10
01/01/2017	44970-92 COURBEVOIE LAPIE LYP	44970-0920138A	13 720,24	0,00	30
01/01/2017	44798-77 CHELLES LUMIERE LP	44798-0770071E	2 388,00	0,00	30
01/01/2017	44221-75009 PARIS QUINET LYP	44221-0750671X	4 092,00	0,00	10
01/01/2017	44722-75012 PARIS ARAGO LYP	44722-0750680G	11 000,00	0,00	30
01/01/2017	44200-75003 PARIS ABBE GREGOIRE LP	44200-0750770E	7 926,00	0,00	10
01/01/2017	44270-75016 PARIS MOLIERE	44270-0750703G	7 200,00	0,00	10
01/01/2017	45103-94 LE KREMLIN BICETRE MILHAUD LYP	45103-0941474S	2 682,20	0,00	30
01/01/2017	45037-93 LE RAINCY CASSIN LYP	45037-0932222K	150 000,00	0,00	30
01/01/2017	45102-94 LE KREMLIN BICETRE BROSSOLETTE LYT	45102-0941975L	16 197,70	0,00	30
01/01/2017	44710-75009 PARIS LAMARTINE LCM	44710-0750670W	6 163,92	0,00	30
01/01/2017	44934-91 MONTGERON ROSA PARK LYP	44934-0910625K	1 150,62	0,00	30

Modalités et date d'acquisition	Désignation du bien	N°d'inventaire	Valeur d'acquisition (coût historique)	Cumul des amortissements au 31/12/N	Durée d'amortissement en années (1)
01/01/2017	44713-75010 PARIS COLBERT LCM	44713-0750673Z	15 834,80	0,00	30
01/01/2017	45011-93 AUBERVILLIERS WALLON LCM	45011-0930116W	5 000,00	0,00	30
01/01/2017	44998-92 SEVRES VERNANT LCM	44998-0920802X	77 500,00	0,00	30
01/01/2017	45147-95 ERAGNY S/OISE ESCOFFIER LP	45147-0951618T	8 379,96	0,00	30
01/01/2017	45112-94 ORLY GUILLAUMIN LP	45112-0940138P	3 402,00	0,00	30
01/01/2017	44271-75016 PARIS SAY LYP	44271-0750700D	30 032,23	0,00	10
01/01/2017	44246-75013 PARIS VAUQUELIN LP	44246-0751710B	4 814,40	0,00	10
01/01/2017	44928-91 LONGJUMEAU PREVERT LYP	44928-0911577V	95,95	0,00	30
01/01/2017	44698-75005 PARIS LAVOISIER LYP	44698-0750656F	113 354,32	0,00	30
01/01/2017	44333-77 MITRY MORY DE BALZAC LYP	44333-0771996B	10 406,42	0,00	10
01/01/2017	44800-77 COMBS LA VILLE GALILEE LYP	44800-0772127U	58 540,00	0,00	30
01/01/2017	45025-93 DUGNY RABELAIS LYP	45025-0932126F	5 000,00	0,00	30
01/01/2017	44945-91 ST MICHEL S/ORGE DE VINCI LYP	44945-0911946W	40 000,00	0,00	30
01/01/2017	45090-94 CRETEIL BLUM LYP	45090-0941413A	10 000,00	0,00	30
01/01/2017	44240-75013 PARIS LURCAT LYT	44240-0753268V	7 872,00	0,00	10
01/01/2017	45042-93 LIVRY GARGAN SELLIER LYP	45042-0932120Z	20 261,34	0,00	30
01/01/2017	45140-95 CHARS VEXIN LP	45140-0951282C	60 000,00	0,00	30
01/01/2017	45125-94 VITRY S/SEINE MACE LYT	45125-0940129E	43 271,58	0,00	30
01/01/2017	44943-91 SAVIGNY S/ORGE COROT LYP	44943-0910627M	12 548,69	0,00	30
01/01/2017	44239-75013 PARIS GALILEE LP	44239-0750785W	19 496,40	0,00	10
01/01/2017	44994-92 RUEIL MALMAISON RICHELIEU LYP	44994-0920799U	40 000,00	0,00	30
01/01/2017	44780-75020 PARIS BOUCHER LCM	44780-0750714U	54 753,80	0,00	30
01/01/2017	44726-75012 PARIS VALERY LCM	44726-0750679F	189 978,38	0,00	30
01/01/2017	44230-75011 PARIS TURQUETIL LP	44230-0750778N	15 425,04	0,00	10
01/01/2017	44442-91 MENNECY LAURENCIN LYP	44442-0911962N	3 228,00	0,00	10
01/01/2017	44260-75015 PARIS ENSAA LYT	44260-0750612H	20 400,00	0,00	10
01/01/2017	44229-75011 PARIS POIRET LYT	44229-0750558Z	4 140,00	0,00	10
01/01/2017	44251-75014 PARIS RASPAIL LYT	44251-0750691U	10 848,00	0,00	10
01/01/2017	45098-94 IVRY S/SEINE LEGER LYP	45098-0941972H	34 921,82	0,00	30
01/01/2017	45046-93 MONTREUIL HORTICULTURE LYT	45046-0931779D	6 805,24	0,00	30
01/01/2017	45149-95 ERMONT EIFFEL LP	45149-0951673C	199,60	0,00	30
01/01/2017	44768-75018 PARIS RABELAIS LYP	44768-0750688R	10 800,00	0,00	30
01/01/2017	44846-77 VAUX LE PENIL SIGNORET LYP	44846-0772310T	12 674,57	0,00	30
01/01/2017	44933-91 MONTGERON ISOARD EREA	44933-0911353B	16 028,00	0,00	30
01/01/2017	44226-75010 PARIS SIEGFRIED LYT	44226-0750674A	4 248,00	0,00	10
01/01/2017	44262-75015 PARIS SEE LCM	44262-0750694X	27 426,72	0,00	10
01/01/2017	44823-77 MITRY MORY DE BALZAC LYP	44823-0771996B	216,80	0,00	30
01/01/2017	44758-75016 PARIS FEUILLET LP	44758-0750796H	6 500,00	0,00	30
01/01/2017	45014-93 AULNAY /S BOIS ZAY LCM	45014-0930833A	10 055,90	0,00	30
01/01/2017	44209-75005 PARIS LE GRAND LCM	44209-0750655E	30 894,14	0,00	10
01/01/2017	44923-91 GIF S/YVETTE VALLEE CHEVREUSE LYP	44923-0911913K	2 572,05	0,00	30
01/01/2017	44736-75013 PARIS VAUQUELIN LP	44736-0751710B	10 217,58	0,00	30

Modalités et date d'acquisition	Désignation du bien	N°d'inventaire	Valeur d'acquisition (coût historique)	Cumul des amortissements au 31/12/N	Durée d'amortissement en années (1)
01/01/2017	44873-78 MARLY LE ROI DE BROGLIE LYP	44873-0781861Z	5 408,13	0,00	30
01/01/2017	44208-75005 PARIS LAVOISIER LYP	44208-0750656F	7 200,00	0,00	10
01/01/2017	44495-92 NANTERRE JOLIOT CURIE LYP	44495-0920141D	3 768,00	0,00	10
01/01/2017	45141-95 CORMEILLES EN PARISIS CORBUSIER LP	45141-0950656X	29 152,32	0,00	30
01/01/2017	44762-75017 PARIS CARNOT LCM	44762-0750704H	51 624,00	0,00	30
01/01/2017	44269-75016 PARIS LA FONTAINE LCM	44269-0750702F	4 632,00	0,00	10
01/01/2017	45050-93 NOISY LE GRAND TRISTAN LYP	45050-0931565W	51 658,00	0,00	30
01/01/2017	44804-77 COULOMMIERS FERRY LYP	44804-0770924L	19 786,96	0,00	30
01/01/2017	45174-95 TAVERNY JOUVET LYP	45174-0951763A	289 805,48	0,00	30
01/01/2017	45082-94 CHAMPIGNY S/MARNE PERI LP	45082-0940132H	262,50	0,00	30
01/01/2017	44470-92 CHATENAY MALABRY JAURES LYT	44470-0921166T	9 795,60	0,00	10
01/01/2017	44904-91 ARPAJON MICHELET LYP	44904-0911961M	29 181,10	0,00	30
01/01/2017	44805-77 DAMMARIE LES LYS JOLIOT CURIE LYP	44805-0771027Y	25 254,17	0,00	30
01/01/2017	44948-91 YERRES ARMAND LP	44948-0910756C	10 000,00	0,00	30
01/01/2017	45115-94 ST MAUR DES FOSSES CONDORCET LYP	45115-0940122X	192,00	0,00	30
01/01/2017	44707-75009 PARIS CONDORCET LCM	44707-0750667T	7 700,00	0,00	30
01/01/2017	44275-75017 PARIS ENC KYT	44275-0750707L	1 812,00	0,00	10
01/01/2017	44820-77 MEAUX VILAR LYP	44820-0772229E	1 800,83	0,00	30
01/01/2017	44718-75011 PARIS DORIAN LYT	44718-0750676C	352,00	0,00	30
01/01/2017	44903-91 ARPAJON CASSIN LYP	44903-0911632E	5 662,45	0,00	30
01/01/2017	44706-75008 PARIS RACINE LYP	44706-0750664P	32 000,00	0,00	30
01/01/2017	44217-75009 PARIS CONDORCET LCM	44217-0750667T	9 066,40	0,00	10
01/01/2017	44949-92 ANTONY DESCARTES LYP	44949-0920130S	6 531,60	0,00	30
01/01/2017	44257-75015 PARIS BUFFON LCM	44257-0750693W	17 424,00	0,00	10
01/01/2017	44803-77 COULOMMIERS CORMIER LYP	44803-0772311U	10 000,00	0,00	30
01/01/2017	44854-78 CONFLANS STE HONORINE WEIL LYP	44854-0783447Y	25 346,68	0,00	30
01/01/2017	44906-91 ATHIS MONS PAGNOL LYP	44906-0910623H	3 736,10	0,00	30
01/01/2017	45035-93 LE BLANC MESNIL MOZART LYP	45035-0932034F	8 980,39	0,00	30
01/01/2017	44284-75019 PARIS CARREL LP	44284-0752700C	9 020,88	0,00	10
01/01/2017	45064-93 ST DENIS PLAINE COMMUNE	45064-0930662?	20 151,94	0,00	30
01/01/2017	44727-75013 PARIS ARTS GRAPHIQUES LP	44727-0750787Y	3 591,37	0,00	30
01/01/2017	45177-95 VILLIERS LE BEL MENDES FRANCE LP	45177-0951090U	33 301,20	0,00	30
01/01/2017	45151-95 FOSSES BAUDELAIRE LYP	45151-0951727L	15 000,00	0,00	30
01/01/2017	45078-94 CACHAN EIFFEL LYT	45078-0940111K	3 817,00	0,00	30
01/01/2017	44984-92 NANTERRE CHAPPE LP	44984-0921626T	45 677,10	0,00	30
15/02/2017	41943-MCH BC TRAVAUX PETITES REPARATIONS ET MESURES CONSERV TOIT	41943-M2014-65705-FM243	486 965,57	0,00	30
27/02/2017	41986-MCH TVX SECURISATION DES ESPACES EXT. PHASE	41986-M2016-000703-FM418	83 522,51	0,00	30
20/03/2017	42037-MCH BC GENIE CLIMATIQUE DES EPLE	42037-M2010-2003-FM102	8 632,86	0,00	30
12/04/2017	42159-MCH TVX SECURISATION DES ESPACES EXT. PHASE	42159-M2016-000704-FM418	16 621,31	0,00	30
19/04/2017	42175-MCH DE TVX RESTAURATION DES FACADES DE LA CHAPELLE ROSE	42175-M2014-54702-FM151	18 337,52	0,00	30



Modalités et date d'acquisition	Désignation du bien	N°d'inventaire	Valeur d'acquisition (coût historique)	Cumul des amortissements au 31/12/N	Durée d'amortissement en années (1)
20/04/2017	42183-MCH TVX AMENAGEMENT D'UNE LOGE ET DU PARVIS	42183-M2015-26202-FM160	9 778,65	0,00	30
21/04/2017	42186-MCH TVX REFECTION DU SSI ET MISE EN SECURITE D LYCEE	42186-M2016-24000-FM408	109 766,14	0,00	30
19/06/2017	42360-MCH MISSION DPE-CONFORMITE SYSTEME EXTRACTION MANSART VARENN	42360-MCH16000221-ALAIN GARNI	32 288,64	0,00	30
21/06/2017	42394-MCH TRAVAUX SECURITISATION ESPACES EXTER. PHASE2 LOT4 ELECTRI	42394-16007004-VSYS SARL-FM417	1 846,81	0,00	30
22/08/2017	42501-MCH TRAVAUX MISE EN SECURITE FACADES	42501-M2016-31703-FM35	270 000,00	0,00	30
02/11/2017	43590-MCH 170600-ERIS- MCH TRAVX RESTRUCTURATION S	43590-MCH170600-ERIS-FM434	69 407,74	0,00	30
08/12/2017	43680-TRAVAUX DE REMISE EN CONFOMITE DES SYSTEMES DE SECURITE	43680-M2017-6903-FM483	65 673,82	0,00	30
08/12/2017	43681-TRAVAUX DE REMISE EN CONFOMITE DES SYSTEMES DE SECURITE	43681-M2017-6901-FM462	75 381,36	0,00	30
18/12/2017	44095-MARCHE TRAVAUX BATIMENTS	44095-M2016-5301-FM243	154 005,10	0,00	30
29/12/2017	44160-TRX DE REFECTION DU SSI ET DE SECURITE	44160-M2016-24000	42 366,49	0,00	30
01/01/2018	46430-ETUDES SUIVI- 94 NOGENT ARMAND	46430-0940118T	10 543,46	0,00	30
01/01/2018	46473-ETUDES SUIVI- 95 LUZARCHES DE NERVAL	46473-0950647M	21 730,25	0,00	30
01/01/2018	46450-ETUDES SUIVI- 95 ARGENTEUIL LEGER	46450-0951811C	12 317,41	0,00	30
01/01/2018	47588-91 LIMOURS VERNE LYP	47588-0911983L	22 635,71	0,00	30
01/01/2018	46480-ETUDES SUIVI- 95 SARCELLES LA TOURELLE	46480-0950947N	38 594,23	0,00	30
01/01/2018	46283-ETUDES SUIVI- 91 QUINCY MOREAU	46283-0911493D	7 829,77	0,00	30
01/01/2018	46332-ETUDES SUIVI- 92 SEVRES VERNANT	46332-0920802X	26 095,84	0,00	30
01/01/2018	46320-ETUDES SUIVI- 92 NANTERRE LANGEVIN	46320-0921677Y	9 447,21	0,00	30
01/01/2018	46288-ETUDES SUIVI- 91 STE GENEVIEVE EINSTEIN	46288-0911346U	60 594,25	0,00	30
01/01/2018	46407-ETUDES SUIVI- 94 CHENNEVIERES CHAMPLAIN	46407-0941470M	10 560,75	0,00	30
01/01/2018	46142-ETUDES SUIVI- 75019 GUIMARD	46142-0750802P	7 917,07	0,00	30
01/01/2018	46243-ETUDES SUIVI- 78 TRAPPES MATISSE	46243-0780584L	21 460,37	0,00	30
01/01/2018	46117-ETUDES SUIVI- 75015 BRASSAI	46117-0750694X	3 053,40	0,00	30
01/01/2018	46441-ETUDES SUIVI- 94 VILLENEUVE ST GEORGES ARAGO	46441-0941952L	4 793,80	0,00	30
01/01/2018	46364-ETUDES SUIVI- 93 LE BLANC MESNIL BRIAND	46364-0930831Y	19 305,04	0,00	30
01/01/2018	46112-ETUDES SUIVI- 75014 PARIS SATIE	46112-0752846L	2 517,24	0,00	30
01/01/2018	46093-ETUDES SUIVI- 75011 PARIS POIRET	46093-0750558Z	1 966,92	0,00	30
01/01/2018	46234-ETUDES SUIVI- 78 SARTROUVILLE VERNE	46234-0783431F	9 728,12	0,00	30
01/01/2018	46404-ETUDES SUIVI- 94 CHAMPIGNY PERI	46404-0940132H	3 468,92	0,00	30
01/01/2018	46229-ETUDES SUIVI- 78 POISSY DE GAULLE	46229-0781898P	1 050,34	0,00	1
01/01/2018	46227-ETUDES SUIVI- 78 PLAISIR VILAR	46227-0780582J	9 062,91	0,00	30
01/01/2018	46218-ETUDES SUIVI- 78 LIMAY CONDORCET	46218-0781884Z	918,76	0,00	1
01/01/2018	46123-ETUDES SUIVI- 75015 PARIS FRESNEL	46123-0750695Y	1 215,60	0,00	1
01/01/2018	46463-ETUDES SUIVI- 95 ERAGNY ESCOFFIER	46463-0951618T	7 841,64	0,00	30
01/01/2018	46482-ETUDES SUIVI- 95 ST OUEN L'AUMONE EPLUCHES	46482-0950658Z	36 205,82	0,00	30
01/01/2018	46179-ETUDES SUIVI- 77 MONTEREAU MALRAUX	46179-0770938B	7 899,64	0,00	30
01/01/2018	47470-77 LA FERTES/JOUARRE BECKETT LYP	47470-0772685A	60 000,00	0,00	30

Modalités et date d'acquisition	Désignation du bien	N°d'inventaire	Valeur d'acquisition (coût historique)	Cumul des amortissements au 31/12/N	Durée d'amortissement en années (1)
01/01/2018	47801-95 CHARS VEXIN LP	47801-0951282C	9 000,00	0,00	30
01/01/2018	46201-ETUDES SUIVI- 78 CARRIERES VIVES	46201-0781860Y	5 880,00	0,00	30
01/01/2018	46077-ETUDES SUIVI- 75006 PARIS ST LOUIS	46077-0750658H	57 898,19	0,00	30
01/01/2018	46208-ETUDES SUIVI- 78 LA BOISSIERE HERIOT	46208-0783213U	13 450,56	0,00	30
01/01/2018	47791-95 ARGENTEUIL LEGER LYP	47791-0951811C	68 540,00	0,00	30
01/01/2018	47500-77 SERRIS LYCEE POLYVALENT CHAT LYP	47500-0772688D	50 000,00	0,00	30
01/01/2018	46422-ETUDES SUIVI- 94 LA VARENNE GOURDOU	46422-0940140S	27 028,36	0,00	30
01/01/2018	46305-ETUDES SUIVI- 92 COLOMBES MAUPASSANT	46305-0920137Z	397,80	0,00	1
01/01/2018	46205-ETUDES SUIVI- 78 ELANCOURT D'URVILLE	46205-0781883Y	3 698,31	0,00	30
01/01/2018	46083-ETUDES SUIVI- 75009 DECOUR	46083-0750668U	4 258,11	0,00	30
01/01/2018	46398-ETUDES SUIVI- 94 ALFORTVILLE PERRET	46398-0940126B	101 411,82	0,00	30
01/01/2018	46089-ETUDES SUIVI- 75010 LAURENCIN	46089-0750776L	4 186,25	0,00	30
01/01/2018	46391-ETUDES SUIVI- 93 ST OUEN BLANQUI	46391-0930126G	3 722,04	0,00	30
01/01/2018	46163-ETUDES SUIVI- 77 DAMMARIE CURIE	46163-0771027Y	12 778,36	0,00	30
01/01/2018	46110-ETUDES SUIVI- 75014 GUILLAUME TIREL	46110-0754476H	15 536,40	0,00	30
01/01/2018	47643-92 MEUDON RABELAIS LCM	47643-0920798T	190 000,00	0,00	30
01/01/2018	46438-ETUDES SUIVI- 94 SUCY MONTALEAU	46438-0941303F	2 950,04	0,00	30
01/01/2018	46306-ETUDES SUIVI- 92 COURBEVOIE LAPIE	46306-0920138A	20 579,25	0,00	30
01/01/2018	46274-ETUDES SUIVI- 91 MASSY VILGENIS	46274-0910727W	14 791,88	0,00	30
01/01/2018	46095-ETUDES SUIVI- 75012 ARAGO	46095-0750680G	13 017,63	0,00	30
01/01/2018	46080-ETUDES SUIVI- 75008 CHAPTAL	46080-0750663N	38 340,24	0,00	30
01/01/2018	46279-ETUDES SUIVI- 91 OLLAINVILLE DU LAC	46279-0910429X	3 944,54	0,00	30
01/01/2018	46324-ETUDES SUIVI- 92 NEUILLY PASTEUR	46324-0920142E	13 321,65	0,00	30
01/01/2018	47364-75008 PARIS CHAPTAL LYP	47364-0750663N	150 000,00	0,00	30
01/01/2018	46537-ETUDES SUIVI - UDEV - DIVERS	46537-	23 142,00	0,00	30
01/01/2018	46338-ETUDES SUIVI- 92 VANVES MICHELET	46338-0920149M	12 628,84	0,00	30
01/01/2018	46297-ETUDES SUIVI- 92 BOULOGNE NEUF	46297-0922149L	2 864,74	0,00	30
01/01/2018	46132-ETUDES SUIVI- 75017 DE BALZAC	46132-0750705J	11 459,96	0,00	30
01/01/2018	46104-ETUDES SUIVI- 75013 PARIS FAURE	46104-0750684L	4 651,49	0,00	30
01/01/2018	46178-ETUDES SUIVI- 77 MOISY CAREE	46178-0772296C	30 348,78	0,00	30
01/01/2018	46103-ETUDES SUIVI- 75013 MONET	46103-0750683K	864,13	0,00	1
01/01/2018	46230-ETUDES SUIVI- 78 POISSY LE CORBUSIER	46230-0782546U	100 321,87	0,00	30
01/01/2018	47631-92 COURBEVOIE AUBRAC LYP	47631-0922615T	10 000,00	0,00	30
01/01/2018	46262-ETUDES SUIVI- 91 EPINAY S/S ELIOT	46262-0911927A	9 354,71	0,00	30
01/01/2018	46249-ETUDES SUIVI- 78 VILLEPREUX DELAUNAY	46249-0781952Y	8 259,55	0,00	30
01/01/2018	46386-ETUDES SUIVI- 93 ST DENIS BARTHOLDI	46386-0930138V	11 620,95	0,00	30
01/01/2018	46318-ETUDES SUIVI- 92 MONTRouGE MONNET	46318-0920164D	28 299,19	0,00	30
01/01/2018	46086-ETUDES SUIVI- 75009 PARIS QUINET	46086-0750671X	20 255,40	0,00	30
01/01/2018	46261-ETUDES SUIVI- 91 DRAVEIL NADAR	46261-0910755B	63 483,97	0,00	30
01/01/2018	46362-ETUDES SUIVI- 93 LA COURNEUVE PAPIN	46362-0930128J	34 348,19	0,00	30
01/01/2018	46197-ETUDES SUIVI- 77 VARENNES EIFFEL	46197-0770945J	10 572,38	0,00	30
01/01/2018	47369-75009 PARIS LAMARTINE LCM	47369-0750670W	15 970,00	0,00	30

Modalités et date d'acquisition	Désignation du bien	N°d'inventaire	Valeur d'acquisition (coût historique)	Cumul des amortissements au 31/12/N	Durée d'amortissement en années (1)
01/01/2018	47531-78 MANTES LA JOLIE ROSTAND LYP	47531-0782540M	402 000,00	0,00	30
01/01/2018	46260-ETUDES SUIVI- 91 DOURDAN TESLA	46260-0912364A	5 066,88	0,00	30
01/01/2018	46370-ETUDES SUIVI- 93 LES PAVILLONS LEDOUX	46370-0930136T	9 175,44	0,00	30
01/01/2018	46416-ETUDES SUIVI- 94 FONTENAY PICASSO	46416-0941347D	18 589,58	0,00	30
01/01/2018	46271-ETUDES SUIVI- 91 LONGJUMEAU PREVERT	46271-0911577V	8 438,03	0,00	30
01/01/2018	46298-ETUDES SUIVI- 92 CHATENAY JAURES	46298-09221166T	7 476,68	0,00	30
01/01/2018	46126-ETUDES SUIVI- 75016 DE SAILLY	46126-0750699C	45 211,50	0,00	30
01/01/2018	46272-ETUDES SUIVI- 91 MASSY COULANGES	46272-0910687C	23 670,51	0,00	30
01/01/2018	46183-ETUDES SUIVI- 77 NOISIEL CASSIN	46183-0771941S	22 453,02	0,00	30
01/01/2018	46389-ETUDES SUIVI- 93 ST DENIS LA PLAINE COM	46389-0930662?	76 647,62	0,00	30
01/01/2018	47556-78 VERSAILLES CURIE LYT	47556-0782567S	45 000,00	0,00	30
01/01/2018	46267-ETUDES SUIVI- 91 JUVISY MONNET	46267-0910631S	20 508,75	0,00	30
01/01/2018	46242-ETUDES SUIVI- 78 TRAPPES DE NEAUPHLE	46242-0781297L	29 657,14	0,00	30
01/01/2018	47827-95 PONTOISE PISSARO LYP	47827-0950649P	71 000,00	0,00	30
01/01/2018	46428-ETUDES SUIVI- 94 MAISONS ALF. DELACROIX	46428-0940116R	9 081,04	0,00	30
01/01/2018	46374-ETUDES SUIVI- 93 MONTREUIL COTTON	46374-0932116V	6 825,23	0,00	30
01/01/2018	46240-ETUDES SUIVI- 78 ST GERMAIN VINCI	46240-0782556E	6 206,64	0,00	30
01/01/2018	46125-ETUDES SUIVI- 75016 BERNARD	46125-0750698B	21 595,36	0,00	30
01/01/2018	47841-AVANCES EQUIPSCOLAIRE EPLE	47841-FICHE ANNUELLE 2018	10 649 919,00	0,00	10
01/01/2018	46193-ETUDES SUIVI- 77 ST MAMMES ERPD	46193-0770687D	2 759,15	0,00	30
01/01/2018	47718-93 PANTIN WEIL LP	47718-0930135S	53 340,08	0,00	30
01/01/2018	46436-ETUDES SUIVI- 94 ST MAUR CONDORCET	46436-0940122X	9 668,29	0,00	30
01/01/2018	46348-ETUDES SUIVI- 93 BOBIGNY COSTES	46348-0931198X	655,20	0,00	1
01/01/2018	46296-ETUDES SUIVI- 92 BOULOGNE MAREY	46296-0922443F	29 664,36	0,00	30
01/01/2018	46134-ETUDES SUIVI- 75017 PARIS CARNOT	46134-0750704H	525,17	0,00	1
01/01/2018	47797-95 BEZONS POLYVALENT LYP	47797-0952173W	15 118,00	0,00	30
01/01/2018	46447-ETUDES SUIVI- 94 VITRY MACE	46447-0940129E	24 452,81	0,00	30
01/01/2018	46495-INSER SUIVI - 77 LE MEE/SEINE SAND	46495-0771663P	864,00	0,00	1
01/01/2018	46485-ETUDES SUIVI- 95 TAVERNY JOUVET	46485-0951763A	25 586,17	0,00	30
01/01/2018	46394-ETUDES SUIVI- 93 VILLEMOMBLE CLEMENCEAU	46394-0930127H	7 991,03	0,00	30
01/01/2018	46226-ETUDES SUIVI- 78 MONTIGNY DESCARTES	46226-0781512V	21 027,86	0,00	30
01/01/2018	46135-ETUDES SUIVI- 75018 ROSTAND	46135-0750800M	2 143,18	0,00	30
01/01/2018	46194-ETUDES SUIVI- 77 THORIGNY PERDONNET	46194-0770944H	33 865,64	0,00	30
01/01/2018	46459-ETUDES SUIVI- 95 DEUIL LA BARRE SAENS	46459-0951922Y	7 230,94	0,00	30
01/01/2018	46067-ETUDES SUIVI- 75003 PARIS HUGO	46067-0750648X	6 747,16	0,00	30
01/01/2018	46285-ETUDES SUIVI- 91 SAVIGNY COROT	46285-0910627M	37 407,20	0,00	30
01/01/2018	46307-ETUDES SUIVI- 92 COURBEVOIE PAINLEVE	46307-0921625S	15 332,60	0,00	30
01/01/2018	47466-77 DAMMARIE LES LYS JOLIOT CURIE LYP	47466-0771027Y	60 000,00	0,00	30
01/01/2018	46337-ETUDES SUIVI- 92 VANVES DARDENNE	46337-0921505L	7 201,79	0,00	30
01/01/2018	46281-ETUDES SUIVI- 91 PALAISEAU CLAUDEL	46281-0911938M	7 099,62	0,00	30
01/01/2018	46215-ETUDES SUIVI- 78 LE VESINET ALAIN	46215-0782568T	21 193,02	0,00	30
01/01/2018	46092-ETUDES SUIVI- 75011 DORIAN	46092-0750676C	4 063,97	0,00	30

Modalités et date d'acquisition	Désignation du bien	N°d'inventaire	Valeur d'acquisition (coût historique)	Cumul des amortissements au 31/12/N	Durée d'amortissement en années (1)
01/01/2018	46437-ETUDES SUIVI- 94 SUCY COLOMB	46437-0941918Z	20 830,10	0,00	30
01/01/2018	46255-ETUDES SUIVI- 91 BRUNOY TALMA	46255-0911021R	13 914,36	0,00	30
01/01/2018	46461-ETUDES SUIVI- 95 EAUBONNE ARMAND	46461-0951974E	9 750,62	0,00	30
01/01/2018	46409-ETUDES SUIVI- 94 CHOISY BREL	46409-0940141T	31 418,99	0,00	30
01/01/2018	46119-ETUDES SUIVI- 75015 DE VINCI	46119-0754475G	17 701,98	0,00	30
01/01/2018	46207-ETUDES SUIVI- 78 GUYANCOURT VILLAROY	46207-0781949V	34 997,78	0,00	30
01/01/2018	46340-ETUDES SUIVI- 92 VILLENEUVE LA G. ANGE	46340-0921594H	4 876,56	0,00	30
01/01/2018	46467-ETUDES SUIVI- 95 FOSSES BAUDELAIRE	46467-0951727L	5 001,60	0,00	30
01/01/2018	46412-ETUDES SUIVI- 94 CRETEIL BRANLY	46412-0941018W	35 158,38	0,00	30
01/01/2018	46256-ETUDES SUIVI- 91 CERNY DENIS	46256-0910630R	2 142,35	0,00	30
01/01/2018	46166-ETUDES SUIVI- 77 LA ROCHETTE FRANKLIN	46166-0770943G	47,71	0,00	1
01/01/2018	46136-ETUDES SUIVI- 75018 PARIS BELLiard	46136-0752608C	14 106,88	0,00	30
01/01/2018	46277-ETUDES SUIVI- 91 MORANGIS YOURCENAR	46277-0911945V	28 435,15	0,00	30
01/01/2018	46275-ETUDES SUIVI- 91 MONTGERON ISOARD	46275-0911353B	1 475,02	0,00	1
01/01/2018	46301-ETUDES SUIVI- 92 CLICHY AUFFRAY	46301-0922149L	5 591,53	0,00	30
01/01/2018	46266-ETUDES SUIVI- 91 EVRY PARC DES LOGES	46266-0911251R	5 613,50	0,00	30
01/01/2018	46254-ETUDES SUIVI- 91 BRETIGNY JP. TIMBAUD	46254-0910975R	50 197,64	0,00	30
01/01/2018	46487-ETUDES SUIVI- 95 VAUREAL CLAUDEL	46487-0951710T	45 575,29	0,00	30
01/01/2018	46101-ETUDES SUIVI- 75013 GALILEE	46101-0750785W	7 972,20	0,00	30
01/01/2018	46138-ETUDES SUIVI- 75019 BRASSENS	46138-0754684J	4 814,04	0,00	30
01/01/2018	46130-ETUDES SUIVI- 75016 MOLIERE	46130-0750703G	24 424,21	0,00	30
01/01/2018	46363-ETUDES SUIVI- 93 LA COURNEUVE RIMBAUD	46363-0931738J	7 627,44	0,00	30
01/01/2018	46106-ETUDES SUIVI- 75013 PARIS RODIN	46106-0750582J	26 266,48	0,00	30
01/01/2018	46444-ETUDES SUIVI- 94 VINCENNES MOULIN	46444-0940143V	2 212,51	0,00	30
01/01/2018	46190-ETUDES SUIVI- 77 ROZAY TOUR DES DAMES	46190-0772295B	1 777,15	0,00	30
01/01/2018	46248-ETUDES SUIVI- 78 VERSAILLES PREVERT	46248-0782603F	2 092,78	0,00	30
01/01/2018	46369-ETUDES SUIVI- 93 LES LILAS ROBERT	46369-0932073Y	4 309,32	0,00	30
01/01/2018	46244-ETUDES SUIVI- 78 VERSAILLES CURIE	46244-0782567S	17 318,01	0,00	30
01/01/2018	46457-ETUDES SUIVI- 95 CHARS VEXIN	46457-0951282C	12 492,99	0,00	30
01/01/2018	46400-ETUDES SUIVI- 94 CACHAN EIFFEL	46400-0940111K	19 525,82	0,00	30
01/01/2018	47527-78 LES MUREAUX VAUCANSON LYP	47527-0781984H	300 000,00	0,00	30
01/01/2018	46247-ETUDES SUIVI- 78 VERSAILLES LA BRUYERE	46247-0782563M	38 818,63	0,00	30
01/01/2018	46507-INSER SUIVI - 94 JOINVILLE BERTHELOT	46507-0940120V	864,00	0,00	1
01/01/2018	46440-ETUDES SUIVI- 94 VILLENEUVE BRASSENS	46440-0940743X	106 109,08	0,00	30
01/01/2018	46158-ETUDES SUIVI- 77 CHELLES LUMIERE	46158-0770071E	3 579,19	0,00	30
01/01/2018	46347-ETUDES SUIVI- 93 BAGNOLET HENAFF	46347-0932119Y	12 761,58	0,00	30
01/01/2018	46484-ETUDES SUIVI- 95 ST OUEN L'AUMONE ROSTAND	46484-0951728M	3 422,45	0,00	30
01/01/2018	46293-ETUDES SUIVI- 92 BAGNEUX DE VINCI	46293-0920680P	5 664,31	0,00	30
01/01/2018	47408-75015 PARIS DE VINCI LYT	47408-0754475G	107 000,00	0,00	30
01/01/2018	46191-ETUDES SUIVI- 77 SAVIGNY CAREME	46191-0772244W	17 530,47	0,00	30
01/01/2018	46231-ETUDES SUIVI- 78 PORCHEVILLE LAVOISIER	46231-0781948U	2 886,72	0,00	30
01/01/2018	46425-ETUDES SUIVI- 94 LE KREMLIN MILHAUD	46425-0941474S	3 467,41	0,00	30

Modalités et date d'acquisition	Désignation du bien	N°d'inventaire	Valeur d'acquisition (coût historique)	Cumul des amortissements au 31/12/N	Durée d'amortissement en années (1)
01/01/2018	47528-78 LES MUREAUX VILLON LYP	47528-0780422K	96 726,00	0,00	30
01/01/2018	46269-ETUDES SUIVI- 91 LIMOURS VERNE	46269-0911983L	3 243,22	0,00	30
01/01/2018	46118-ETUDES SUIVI- 75015 BUFFON	46118-0750693W	8 666,16	0,00	30
01/01/2018	46405-ETUDES SUIVI- 94 CHAMPIGNY WALLON	46405-0940113M	12 402,10	0,00	30
01/01/2018	46246-ETUDES SUIVI- 78 VERSAILLES HOCHÉ	46246-0782562L	7 439,07	0,00	30
01/01/2018	46493-INSER SUIVI - 77 CHELLES BACHELARD	46493-0770922J	864,00	0,00	1
01/01/2018	46382-ETUDES SUIVI- 93 PANTIN WEIL	46382-0930135S	17 859,51	0,00	30
01/01/2018	46313-ETUDES SUIVI- 92 LEVALLOIS DE VINCI	46313-0921230M	29 635,69	0,00	30
01/01/2018	46114-ETUDES SUIVI- 75014 VILLON	46114-0750690T	8 973,93	0,00	30
01/01/2018	47507-77 VAUX LE PENIL SIGNORET LYP	47507-0772310T	25 000,00	0,00	30
01/01/2018	47564-91 ARPAJON CASSIN LYP	47564-0911632E	17 956,02	0,00	30
01/01/2018	46177-ETUDES SUIVI- 77 MITRY BALZAC	46177-0771996B	20 455,23	0,00	30
01/01/2018	46315-ETUDES SUIVI- 92 MEUDON RABELAIS	46315-0920798T	5 766,71	0,00	30
01/01/2018	46501-INSER SUIVI - 78 VERSAILLES LA BRUYERE	46501-0782563M	864,00	0,00	1
01/01/2018	46383-ETUDES SUIVI- 93 ROMAINVILLE LIBERTE	46383-0932267J	4 524,10	0,00	30
01/01/2018	46151-ETUDES SUIVI- 77 BRIE PASCAL	46151-0772230F	21 410,51	0,00	30
01/01/2018	46268-ETUDES SUIVI- 91 LES ULIS ESSOURIAU	46268-0911492C	24 903,58	0,00	30
01/01/2018	46168-ETUDES SUIVI- 77 LE MEE S/S SAND	46168-0771663P	4 857,60	0,00	30
01/01/2018	46336-ETUDES SUIVI- 92 SURESNES LANGEVIN	46336-0920147K	15 668,60	0,00	30
01/01/2018	46462-ETUDES SUIVI- 95 ENGHEIN MONOD	46462-0952196W	14 760,37	0,00	30
01/01/2018	46181-ETUDES SUIVI- 77 NANGIS BECQUEREL	46181-0772277G	38 214,66	0,00	30
01/01/2018	46149-ETUDES SUIVI- 77 AVON URUGUAY	46149-0770918E	13 785,48	0,00	30
01/01/2018	46433-ETUDES SUIVI- 94 NOGENT LA SOURCE	46433-0940137N	18 810,97	0,00	30
01/01/2018	46489-ETUDES SUIVI- DIVERS LYCEES	46489-	489 560,64	0,00	30
01/01/2018	46308-ETUDES SUIVI- 92 GARCHES MONNET	46308-0920810F	33 703,03	0,00	30
01/01/2018	46432-ETUDES SUIVI- 94 NOGENT CAVANNA	46432-0940319L	5 935,67	0,00	30
01/01/2018	47740-94 CACHAN SORRE LYT	47740-0940580V	16 000,00	0,00	30
01/01/2018	46454-ETUDES SUIVI- 95 CERGY GALILEE	46454-0951637N	7 380,79	0,00	30
01/01/2018	46393-ETUDES SUIVI- 93 TREMBLAY DE VINCI	46393-0932046U	13 165,02	0,00	30
01/01/2018	47483-77 MELUN DE VINCI LYT	47483-0770934X	37 000,00	0,00	30
01/01/2018	46148-ETUDES SUIVI- 75020 PARIS RAVEL	46148-0750715V	4 998,23	0,00	30
01/01/2018	46076-ETUDES SUIVI- 75006 MONTAIGNE	46076-0750657G	24 072,71	0,00	30
01/01/2018	46456-ETUDES SUIVI- 95 CERGY VERNE	46456-0951756T	17 982,36	0,00	30
01/01/2018	46228-ETUDES SUIVI- 78 POISSY BOLLAND	46228-0781983G	4 792,78	0,00	30
01/01/2018	46236-ETUDES SUIVI- 78 ST CYR L'ECOLE MANSART	46236-0783140P	525,17	0,00	1
01/01/2018	46472-ETUDES SUIVI- 95 HERBLAY MONTESQUIEU	46472-0951723G	22 957,45	0,00	30
01/01/2018	46282-ETUDES SUIVI- 91 PALAISEAU POINCARE	46282-0912251C	2 880,05	0,00	30
01/01/2018	47784-94 VITRY S/SEINE CHERIOUX LYP	47784-0941294W	25 000,00	0,00	30
01/01/2018	47679-93 BOBIGNY MICHEL LYP	47679-0931613Y	7 899,60	0,00	30
01/01/2018	46395-ETUDES SUIVI- 93 VILLEMOMBLE PASCAL	46395-0932221J	6 031,75	0,00	30
01/01/2018	46253-ETUDES SUIVI- 91 ATHIS MONS PAGNOL	46253-0910623H	6 377,53	0,00	30
01/01/2018	46189-ETUDES SUIVI- 77 ROISSY E/B LE CHAUVÉ	46189-0771763Y	30 307,47	0,00	30

Modalités et date d'acquisition	Désignation du bien	N°d'inventaire	Valeur d'acquisition (coût historique)	Cumul des amortissements au 31/12/N	Durée d'amortissement en années (1)
01/01/2018	46153-ETUDES SUIVI- 77 CHAILLY BRETONNIERE	46153-0771357G	13 019,10	0,00	30
01/01/2018	46321-ETUDES SUIVI- 92 NANTERRE MICHEL	46321-0922464D	4 826,54	0,00	30
01/01/2018	47807-95 ENGHIEU BAINS MONOD LYP POLYVALENT	47807-0952196W	25 000,00	0,00	30
01/01/2018	46384-ETUDES SUIVI- 93 ROSNY S/B DE GAULLE	46384-0932031C	2 100,67	0,00	30
01/01/2018	46185-ETUDES SUIVI- 77 OZOIR VENTURA	46185-0772225A	1 787,85	0,00	30
01/01/2018	46079-ETUDES SUIVI- 75007 EIFFEL	46079-0752961L	2 105,28	0,00	30
01/01/2018	47411-75015 PARIS FRESNEL LYT	47411-0750695Y	32 000,00	0,00	30
01/01/2018	47700-93 LE RAINCY SCHWEITZER LYP	47700-0930830X	56 494,00	0,00	30
01/01/2018	46174-ETUDES SUIVI- 77 MEAUX VILAR	46174-0772229E	10 873,86	0,00	30
01/01/2018	46210-ETUDES SUIVI- 78 LA CELLE CORNEILLE	46210-0782822U	23 707,60	0,00	30
01/01/2018	47606-91 SAVIGNY S/ORGE MONGE LYP	47606-0912142J	107 000,00	0,00	30
01/01/2018	46155-ETUDES SUIVI- 77 CHAMPAGNE LAFAYETTE	46155-0770920G	64 590,91	0,00	30
01/01/2018	46087-ETUDES SUIVI- 75010 COLBERT	46087-0750673Z	397,80	0,00	1
01/01/2018	46081-ETUDES SUIVI- 75008 PARIS RACINE	46081-0750664P	23 931,72	0,00	30
01/01/2018	46252-ETUDES SUIVI- 91 ATHIS MONS ADER	46252-0910676R	1 432,37	0,00	1
01/01/2018	46406-ETUDES SUIVI- 94 CHARENTON SCHUMAN	46406-0941974K	63 989,08	0,00	30
01/01/2018	46309-ETUDES SUIVI- 92 GENNEVILLIERS GALILEE	46309-0921156G	5 399,40	0,00	30
01/01/2018	46392-ETUDES SUIVI- 93 STAINS UTRILLO	46392-0932030B	19 814,07	0,00	30
01/01/2018	46358-ETUDES SUIVI- 93 EPINAY MICHEL	46358-0931735F	8 035,45	0,00	30
01/01/2018	46295-ETUDES SUIVI- 92 BOIS COLOMBES CAMUS	46295-0920132U	6 500,03	0,00	30
01/01/2018	46122-ETUDES SUIVI- 75015 PARIS ARMAND	46122-0751708Z	41 155,41	0,00	30
01/01/2018	46097-ETUDES SUIVI- 75012 LEMONNIER	46097-0750677D	50 210,82	0,00	30
01/01/2018	46378-ETUDES SUIVI- 93 NOISY LE SEC GOUGES	46378-0930123D	47 815,43	0,00	30
01/01/2018	46096-ETUDES SUIVI- 75012 CHENNEVIERE	46096-0750783U	1 050,34	0,00	1
01/01/2018	47713-93 NOISY LE SEC DE GOUGES LYP	47713-0930123D	220 000,00	0,00	30
01/01/2018	47565-91 ARPAJON MICHELET LYP	47565-0911961M	37 730,79	0,00	30
01/01/2018	46442-ETUDES SUIVI- 94 VINCENNES BERLIOZ	46442-0940124Z	9 139,77	0,00	30
01/01/2018	46366-ETUDES SUIVI- 93 LE BLANC MESNIL MOZART	46366-0932034F	7 713,10	0,00	30
01/01/2018	46326-ETUDES SUIVI- 92 PUTEAUX VOILIN	46326-0921500F	9 984,16	0,00	30
01/01/2018	46527-ETUDES SUIVI - UPMG - DIVERS	46527-	26 388,00	0,00	30
01/01/2018	46499-INSER SUIVI - 78 ST GERMAIN ALBRET	46499-0782132U	864,00	0,00	1
01/01/2018	46376-ETUDES SUIVI- 93 NOISY LE GD GALOIS	46376-0932047V	4 662,68	0,00	30
01/01/2018	46221-ETUDES SUIVI- 78 MANTES LA JOLIE ROSTAND	46221-0782540M	19 994,37	0,00	30
01/01/2018	46380-ETUDES SUIVI- 93 PANTIN AUBRAC	46380-0932117W	8 395,95	0,00	30
01/01/2018	46453-ETUDES SUIVI- 95 BEZONS RONCERAY	46453-0951810B	8 962,87	0,00	30
01/01/2018	46311-ETUDES SUIVI- 92 LA GARENNE TOURELLE	46311-0920158X	20 246,62	0,00	30
01/01/2018	46265-ETUDES SUIVI- 91 EVRY BAUDELAIRE	46265-0911254U	24 651,32	0,00	30
01/01/2018	46199-ETUDES SUIVI- 78 ACHERES WEISS	46199-0781950W	20 768,48	0,00	30
01/01/2018	47712-93 NOISY LE GRAND TRISTAN LYP	47712-0931565W	39 000,00	0,00	30
01/01/2018	46325-ETUDES SUIVI- 92 PUTEAUX AGORA	46325-0920144G	4 531,22	0,00	30
01/01/2018	47372-75010 PARIS COLBERT LCM	47372-0750673Z	25 000,00	0,00	30
01/01/2018	46349-ETUDES SUIVI- 93 BOBIGNY MICHEL	46349-0931613Y	13 766,90	0,00	30

Modalités et date d'acquisition	Désignation du bien	N°d'inventaire	Valeur d'acquisition (coût historique)	Cumul des amortissements au 31/12/N	Durée d'amortissement en années (1)
01/01/2018	46162-ETUDES SUIVI- 77 COULOMMIERS FERRY	46162-0770924L	10 644,82	0,00	30
01/01/2018	46214-ETUDES SUIVI- 78 LE CHESNAY MOULIN	46214-0782602E	3 526,13	0,00	30
01/01/2018	47385-75012 PARIS VALERY LCM	47385-0750679F	125 488,50	0,00	30
01/01/2018	46335-ETUDES SUIVI- 92 SURESNES BLERIOT	46335-0920171L	397,80	0,00	1
01/01/2018	46291-ETUDES SUIVI- 92 ASNIERES KING	46291-0920429S	9 487,21	0,00	30
01/01/2018	46078-ETUDES SUIVI- 75007 DURUY	46078-0750662M	12 215,05	0,00	30
01/01/2018	46107-ETUDES SUIVI- 75013 PARIS VAUQUELIN	46107-0751710B	3 939,02	0,00	30
01/01/2018	46471-ETUDES SUIVI- 95 GOUSSAINVILLE ROLLAND	46471-0950667J	53 153,33	0,00	30
01/01/2018	47357-75005 PARIS LAVOISIER LYP	47357-0750656F	37 285,50	0,00	30
01/01/2018	46270-ETUDES SUIVI- 91 LONGJUMEAU PERRIN	46270-0910715H	2 864,74	0,00	30
01/01/2018	46115-ETUDES SUIVI- 75015 SEE	46115-0750694X	13 667,31	0,00	30
01/01/2018	46509-INSER SUIVI - 94 VITRY CLAUDEL	46509-0940145X	4 665,60	0,00	30
01/01/2018	46068-ETUDES SUIVI- 75003 PARIS TURGOT	46068-0750647W	74 261,67	0,00	30
01/01/2018	46220-ETUDES SUIVI- 78 MANTES CLAUDEL	46220-0783533S	2 493,51	0,00	30
01/01/2018	46187-ETUDES SUIVI- 77 PROVINS DE CHAMPAGNE	46187-0770942F	6 146,45	0,00	30
01/01/2018	46465-ETUDES SUIVI- 95 ERMONT EIFFEL	46465-0951673C	8 662,88	0,00	30
01/01/2018	46354-ETUDES SUIVI- 93 DRANCY DELACROIX	46354-0930119Z	19 359,52	0,00	30
01/01/2018	46241-ETUDES SUIVI- 78 TRAPPES BLERIOT	46241-0780273Y	3 984,34	0,00	30
01/01/2018	46528-ETUDES SUIVI - UPMG - INFLUENCE 1	46528-	47 880,00	0,00	30
01/01/2018	46120-ETUDES SUIVI- 75015 DUMAS	46120-0753256G	10 732,03	0,00	30
01/01/2018	47832-95 ST OUEN L'AUM PERRIN LYT	47832-0951104J	55 000,00	0,00	30
01/01/2018	47418-75016 PARIS FEUILLET LP	47418-0750796H	79 200,00	0,00	30
01/01/2018	46171-ETUDES SUIVI- 77 MEAUX BAUDELAIRE	46171-0771880A	6 314,52	0,00	30
01/01/2018	46531-ETUDES SUIVI - UPMG - VILLARCEAUX	46531-	15 494,98	0,00	30
01/01/2018	46478-ETUDES SUIVI- 95 PONTOISE PISSARRO	46478-0950649P	1 660,97	0,00	30
01/01/2018	46418-ETUDES SUIVI- 94 GENTILLY VAL DE BIEVRE	46418-0940134K	30 073,40	0,00	30
01/01/2018	46377-ETUDES SUIVI- 93 NOISY LE GRAND INTERNAT	46377-0932581A	37 772,21	0,00	30
01/01/2018	46170-ETUDES SUIVI- 77 LONGPERRIER DE GAULLE	46170-0772228D	2 671,20	0,00	30
01/01/2018	46145-ETUDES SUIVI- 75020 ETIENNE DOLET	46145-0750808W	397,80	0,00	1
01/01/2018	46133-ETUDES SUIVI- 75017 PARIS DROUANT	46133-0750708M	7 108,24	0,00	30
01/01/2018	46497-INSER SUIVI - 77 NOISIEL CASSIN	46497-0771941S	864,00	0,00	1
01/01/2018	46071-ETUDES SUIVI- 75004 GERMAIN	46071-0750653C	69 027,24	0,00	30
01/01/2018	46258-ETUDES SUIVI- 91 DOURDAN KASTLER	46258-0911985N	26 320,54	0,00	30
01/01/2018	46468-ETUDES SUIVI- 95 FRANCONVILLE MONNET	46468-0951722F	6 445,53	0,00	30
01/01/2018	46419-ETUDES SUIVI- 94 IVRY S/S LEGER	46419-0941972H	27 727,97	0,00	30
01/01/2018	46333-ETUDES SUIVI- 92 ST CLOUD DUMAS	46333-0920801W	5 563,82	0,00	30
01/01/2018	46127-ETUDES SUIVI- 75016 FEUILLET	46127-0750796H	2 700,86	0,00	30
01/01/2018	47654-92 PUTEAUX VOILIN LP	47654-0921500F	62 500,00	0,00	30
01/01/2018	46351-ETUDES SUIVI- 93 BONDY RENOIR	46351-0930118Y	64 893,43	0,00	30
01/01/2018	46100-ETUDES SUIVI- 75013 DE GENNES	46100-0750685M	34 767,39	0,00	30
01/01/2018	46329-ETUDES SUIVI- 92 SCEAUX CURIE	46329-0920146J	16 877,53	0,00	30
01/01/2018	46322-ETUDES SUIVI- 92 NEUILLY FOLIE ST JAMES	46322-0920143F	397,80	0,00	1

Modalités et date d'acquisition	Désignation du bien	N°d'inventaire	Valeur d'acquisition (coût historique)	Cumul des amortissements au 31/12/N	Durée d'amortissement en années (1)
01/01/2018	46157-ETUDES SUIVI- 77 CHELLES BACHELARD	46157-0770922J	51 479,43	0,00	30
01/01/2018	46492-INSER SUIVI - 75013 PARIS GALILEE	46492-0750785W	1 296,00	0,00	1
01/01/2018	46091-ETUDES SUIVI- 75011 DEPREZ	46091-0750788Z	7 087,44	0,00	30
01/01/2018	46290-ETUDES SUIVI- 92 ASNIERES DE PRONY	46290-0920150N	32 715,11	0,00	30
01/01/2018	46203-ETUDES SUIVI- 78 CONFLANS FERRY	46203-0781845G	18 520,94	0,00	30
01/01/2018	46500-INSER SUIVI - 78 TRAPPES DE NEAUPHLE	46500-0781297L	1 728,00	0,00	30
01/01/2018	46235-ETUDES SUIVI- 78 ST CYR J. PERRIN	46235-0782593V	10 209,02	0,00	30
01/01/2018	46180-ETUDES SUIVI- 77 MONTEREAU TRISTAN	46180-0772312V	23 016,43	0,00	30
01/01/2018	46074-ETUDES SUIVI- 75005 LE GRAND	46074-0750655E	64 152,70	0,00	30
01/01/2018	46116-ETUDES SUIVI- 75015 BEAUGRENELLE	46116-0750793E	13 800,00	0,00	30
01/01/2018	46357-ETUDES SUIVI- 93 EPINAY FEYDER	46357-0930120A	3 643,14	0,00	30
01/01/2018	47595-91 MONTGERON ISOARD EREA	47595-0911353B	112 000,00	0,00	30
01/01/2018	47536-78 MONTIGNY LE BRET BRETEUIL LYP	47536-0781819D	35 000,00	0,00	30
01/01/2018	46388-ETUDES SUIVI- 93 ST DENIS ENNA	46388-0932129J	21 539,40	0,00	30
01/01/2018	46365-ETUDES SUIVI- 93 LE BLANC MESNIL MOULIN	46365-0932118X	12 802,44	0,00	30
01/01/2018	46342-ETUDES SUIVI- 93 AUBERVILLIERS ALEMBERT	46342-0932122B	20 228,76	0,00	30
01/01/2018	46182-ETUDES SUIVI- 77 NEMOURS BEZOUT	46182-0770940D	40 426,19	0,00	30
01/01/2018	46429-ETUDES SUIVI- 94 MAISONS ALFORT BERT	46429-0941355M	15 625,45	0,00	30
01/01/2018	46343-ETUDES SUIVI- 93 AUBERVILLIERS TIMBAUD	46343-0931024H	4 311,36	0,00	30
01/01/2018	46286-ETUDES SUIVI- 91 SAVIGNY MONGE	46286-0912142J	12 277,53	0,00	30
01/01/2018	46082-ETUDES SUIVI- 75009 CONDORCET	46082-0750667T	397,80	0,00	1
01/01/2018	46470-ETUDES SUIVI- 95 GONESSE CASSIN	46470-0950646L	26 185,87	0,00	30
01/01/2018	46314-ETUDES SUIVI- 92 MALAKOFF GIRARD	46314-0920163C	8 557,83	0,00	30
01/01/2018	46449-ETUDES SUIVI- 95 ARGENTEUIL JAURES	46449-0950641F	12 218,14	0,00	30
01/01/2018	46359-ETUDES SUIVI- 93 GAGNY CLEMENT	46359-0931233K	16 688,74	0,00	30
01/01/2018	46150-ETUDES SUIVI- 77 BRIE BOUGAINVILLE	46150-0771436T	55 711,05	0,00	30
01/01/2018	47464-77 COULOMMIERS CORMIER LYP	47464-0772311U	30 336,00	0,00	30
01/01/2018	46303-ETUDES SUIVI- 92 COLOMB GARAMONT	46303-0922427N	26 319,34	0,00	30
01/01/2018	46317-ETUDES SUIVI- 92 MONTROUGE GENEVOIX	46317-0921399W	9 143,14	0,00	30
01/01/2018	46434-ETUDES SUIVI- 94 ORLY GUILLAUMIN	46434-0940138P	2 950,04	0,00	30
01/01/2018	46421-ETUDES SUIVI- 94 JOINVILLE LE PONT BERTHELOT	46421-0940120V	26 799,99	0,00	30
01/01/2018	46415-ETUDES SUIVI- 94 FONTENAY MICHELET	46415-0941298A	43 654,25	0,00	30
01/01/2018	46173-ETUDES SUIVI- 77 MEAUX MOISSAN	46173-0770930T	34 762,00	0,00	30
01/01/2018	46084-ETUDES SUIVI- 75009 LAMARTINE	46084-0750670W	20 285,78	0,00	30
01/01/2018	46161-ETUDES SUIVI- 77 COULOMMIERS CORMIER	46161-0772311U	7 650,77	0,00	30
01/01/2018	46302-ETUDES SUIVI- 92 CLICHY NEWTON	46302-0920136Y	397,80	0,00	1
01/01/2018	46211-ETUDES SUIVI- 78 LA CELLE DUCHESNE	46211-0783214V	3 678,12	0,00	30
01/01/2018	46353-ETUDES SUIVI- 93 CLICHY NOBEL	46353-0932026X	5 363,76	0,00	30
01/01/2018	46264-ETUDES SUIVI- 91 ETIOLLES COUDRAIES	46264-0910629P	37 608,01	0,00	30
01/01/2018	46139-ETUDES SUIVI- 75019 CARREL	46139-0752700C	23 311,17	0,00	30
01/01/2018	47600-91 ORSAY PASCAL LYP	47600-0910626L	14 000,00	0,00	30
01/01/2018	46075-ETUDES SUIVI- 75006 FENELON	46075-0750660K	34 256,81	0,00	30



Modalités et date d'acquisition	Désignation du bien	N°d'inventaire	Valeur d'acquisition (coût historique)	Cumul des amortissements au 31/12/N	Durée d'amortissement en années (1)
01/01/2018	46402-ETUDES SUIVI- 94 CHAMPIGNY DORMOY	46402-0941951K	40 954,54	0,00	30
01/01/2018	46073-ETUDES SUIVI- 75005 LAVOISIER	46073-0750656F	16 234,13	0,00	30
01/01/2018	46124-ETUDES SUIVI- 75015 ST LAMBERT	46124-0750697A	2 000,64	0,00	30
01/01/2018	46424-ETUDES SUIVI- 94 LE KREMLIN BROSSOLETTE	46424-0941975L	27 966,00	0,00	30
01/01/2018	46144-ETUDES SUIVI- 75020 BOUCHER	46144-0750714U	9 360,17	0,00	30
01/01/2018	46323-ETUDES SUIVI- 92 NEUILLY KANDINSKY	46323-0920166F	3 211,20	0,00	30
01/01/2018	46535-ETUD SUIVI - CREPS CHATENAY	46535-	20 544,00	0,00	30
01/01/2018	46529-ETUDES SUIVI - UPMG - INFLUENCE 2	46529-	820,00	0,00	1
01/01/2018	46098-ETUDES SUIVI- 75012 PARIS VALERY	46098-0750679F	16 622,24	0,00	30
01/01/2018	46476-ETUDES SUIVI- 95 MONTSOULT MERMOZ	46476-0950949R	13 594,62	0,00	30
01/01/2018	46530-ETUDES SUIVI - UPMG - INVALIDES	46530-	154 151,30	0,00	30
01/01/2018	47836-95 TAVERNY PREVERT LYP	47836-0950651S	140 000,00	0,00	30
01/01/2018	46356-ETUDES SUIVI- 93 DUGNY RABELAIS	46356-0932126F	23 447,98	0,00	30
01/01/2018	47666-92 VANVES MICHELET LYP	47666-0920149M	40 588,73	0,00	30
01/01/2018	46474-ETUDES SUIVI- 95 MONTMORENCY ROUSSEAU	46474-0950648N	8 207,07	0,00	30
01/01/2018	46233-ETUDES SUIVI- 78 SARTROUVILLE GALOIS	46233-0782924E	40 481,79	0,00	30
01/01/2018	46479-ETUDES SUIVI- 95 SANNOIS DU MAIL	46479-0950983C	12 542,53	0,00	30
01/01/2018	46276-ETUDES SUIVI- 91 MONTGERON ROSA PARKS	46276-0910625K	14 046,38	0,00	30
01/01/2018	46223-ETUDES SUIVI- 78 MARLY DE BROGLIE	46223-0781861Z	5 814,36	0,00	30
01/01/2018	46090-ETUDES SUIVI- 75010 PARIS SIEGFRIED	46090-0750674A	397,80	0,00	1
01/01/2018	46206-ETUDES SUIVI- 78 GUYANCOURT HOTELIER	46206-0781578S	6 165,51	0,00	30
01/01/2018	46184-ETUDES SUIVI- 77 NOISIEL DE NERVAL	46184-0771940R	20 032,96	0,00	30
01/01/2018	47355-75004 PARIS GERMAIN LYP	47355-0750653C	95 000,00	0,00	30
01/01/2018	46396-ETUDES SUIVI- 93 VILLEPINTE BRASSENS	46396-0932260B	2 682,04	0,00	30
01/01/2018	47428-75018 PARIS RABELAIS LYP	47428-0750688R	11 900,00	0,00	30
01/01/2018	47422-75017 PARIS CARNOT LCM	47422-0750704H	94 826,58	0,00	30
01/01/2018	47499-77 SAVIGNY MENDES FRANCE LYP	47499-0772188K	15 000,00	0,00	30
01/01/2018	46072-ETUDES SUIVI- 75005 HENRI IV	46072-0750654D	28 885,12	0,00	30
01/01/2018	46390-ETUDES SUIVI- 93 ST DENIS SUGER	46390-0932121A	10 330,79	0,00	30
01/01/2018	46196-ETUDES SUIVI- 77 TOURNAN ADER	46196-0772342C	6 001,92	0,00	30
01/01/2018	47544-78 SARTROUVILLE GALOIS LYP	47544-0782924E	53 000,00	0,00	30
01/01/2018	46408-ETUDES SUIVI- 94 CHEVILLY ROLLAND	46408-0942269F	19 369,61	0,00	30
01/01/2018	46330-ETUDES SUIVI- 92 SCEAUX FLORIAN	46330-0920170K	8 123,84	0,00	30
01/01/2018	46534-INS SUIVI - UPMG - INFLUENCE 2	46534-	864,00	0,00	1
01/01/2018	46350-ETUDES SUIVI- 93 BOBIGNY SABATIER	46350-0932123C	8 360,17	0,00	30
01/01/2018	46451-ETUDES SUIVI- 95 ARNOUVILLE HENDERSON	46451-0950709E	29 237,06	0,00	30
01/01/2018	46219-ETUDES SUIVI- 78 MAGNANVILLE SENGHOR	46219-0781951X	51 920,96	0,00	30
01/01/2018	46486-ETUDES SUIVI- 95 TAVERNY PREVERT	46486-0950651S	3 327,59	0,00	30
01/01/2018	46237-ETUDES SUIVI- 78 ST GERMAIN AGRICOLE	46237-0780004F	11 966,45	0,00	30
01/01/2018	46232-ETUDES SUIVI- 78 RAMBOUILLET BASCAN	46232-0782549X	3 571,14	0,00	30
01/01/2018	46381-ETUDES SUIVI- 93 PANTIN BERTHELOT	46381-0930124E	23 853,11	0,00	30
01/01/2018	46446-ETUDES SUIVI- 94 VITRY CLAUDEL	46446-0940145X	10 450,76	0,00	30

Modalités et date d'acquisition	Désignation du bien	N°d'inventaire	Valeur d'acquisition (coût historique)	Cumul des amortissements au 31/12/N	Durée d'amortissement en années (1)
01/01/2018	46399-ETUDES SUIVI- 94 BONNEUIL STENDHAL	46399-0940171A	7 792,54	0,00	30
01/01/2018	46165-ETUDES SUIVI- 77 FONTAINEBLEAU COUPERIN	46165-0770926N	20 945,51	0,00	30
01/01/2018	46250-ETUDES SUIVI- 78 VILLIERS LE DUC	46250-0782587N	15 625,34	0,00	30
01/01/2018	46273-ETUDES SUIVI- 91 MASSY EIFFEL	46273-0910632T	3 942,89	0,00	30
01/01/2018	46483-ETUDES SUIVI- 95 ST OUEN L'AUMONE PERRIN	46483-0951104J	50 135,68	0,00	30
01/01/2018	46460-ETUDES SUIVI- 95 DOMONT SAND	46460-0951788C	45 428,91	0,00	30
01/01/2018	46137-ETUDES SUIVI- 75018 PARIS RABELAIS	46137-0750688R	25 584,43	0,00	30
01/01/2018	46310-ETUDES SUIVI- 92 ISSY LES MOUL. IONESCO	46310-0922397F	10 973,60	0,00	30
01/01/2018	46443-ETUDES SUIVI- 94 VINCENNES CITE JARRY LYCEE NEUF	46443-094?	15 000,00	0,00	30
01/01/2018	47776-94 ST MAUR DES FOSSES CONDORCET LYP	47776-0940122X	2 000,00	0,00	30
01/01/2018	46504-INSER SUIVI - 92 MONTRouGE MONNET	46504-0920164D	864,00	0,00	1
01/01/2018	46469-ETUDES SUIVI- 95 GARGES RIMBAUD	46469-0951787B	5 754,97	0,00	30
01/01/2018	47823-95 MONTMORENCY ROUSSEAU LYP	47823-0950648N	9 000,00	0,00	30
01/01/2018	46491-INSER SUIVI - 75009 PARIS LAMARTINE	46491-0750670W	864,00	0,00	1
01/01/2018	46344-ETUDES SUIVI- 93 AUBERVILLIERS WALLON	46344-0930116W	1 310,40	0,00	1
01/01/2018	46164-ETUDES SUIVI- 77 DAMMARTIN DELBO	46164-0772751X	14 777,15	0,00	30
01/01/2018	46154-ETUDES SUIVI- 77 CHAMIGNY BELLAN	46154-0770342D	1 310,40	0,00	1
01/01/2018	46129-ETUDES SUIVI- 75016 LA FONTAINE	46129-0750702F	8 651,45	0,00	30
01/01/2018	46200-ETUDES SUIVI- 78 AUBERGENVILLE GOGH	46200-0781859X	22 307,60	0,00	30
01/01/2018	46105-ETUDES SUIVI- 75013 PARIS PONTICELLI	46105-0750786X	24 158,12	0,00	30
01/01/2018	47401-75014 PARIS RASPAIL LYT	47401-0750691U	95 000,00	0,00	30
01/01/2018	46195-ETUDES SUIVI- 77 TORCY MOULIN	46195-0772120L	1 372,80	0,00	1
01/01/2018	46488-ETUDES SUIVI- 95 VILLIERS MENDES FRANCE	46488-0951090U	10 793,45	0,00	30
01/01/2018	46224-ETUDES SUIVI- 78 MAUREPAS 7 MARES	46224-0780515L	2 812,26	0,00	30
01/01/2018	46372-ETUDES SUIVI- 93 LIVRY GARGAN SELLIER	46372-0932120Z	20 833,66	0,00	30
01/01/2018	46435-ETUDES SUIVI- 94 ST MAUR ARSONVAL	46435-0940121W	2 942,24	0,00	30
01/01/2018	46466-ETUDES SUIVI- 95 ERMONT VAN GOGH	46466-0950645K	15 547,59	0,00	30
01/01/2018	46417-ETUDES SUIVI- 94 FRESNES MISTRAL	46417-0941301D	2 212,51	0,00	30
01/01/2018	46299-ETUDES SUIVI- 92 CHATENAY MOUNIER	46299-0920135X	16 901,03	0,00	30
01/01/2018	46346-ETUDES SUIVI- 93 AULNAY VOILLAUME	46346-0930834B	12 105,22	0,00	30
01/01/2018	46140-ETUDES SUIVI- 75019 D'ALEMBERT	46140-0750650Z	9 373,12	0,00	30
01/01/2018	46094-ETUDES SUIVI- 75011 PARIS VOLTAIRE	46094-0750675B	2 644,80	0,00	30
01/01/2018	46464-ETUDES SUIVI- 95 ERMONT BUISSON	46464-0950657Y	18 613,70	0,00	30
01/01/2018	46278-ETUDES SUIVI- 91 MORSANG AMPERE	46278-0911037H	10 054,53	0,00	30
01/01/2018	46536-ETUD SUIVI - BPAL VAIRES TORCY	46536-	41 791,64	0,00	30
01/01/2018	46502-INSER SUIVI - 91 SAVIGNY MONGE	46502-0912142J	864,00	0,00	1
01/01/2018	46490-INSER SUIVI - 75008 PARIS RACINE	46490-0750664P	972,00	0,00	1
01/01/2018	46331-ETUDES SUIVI- 92 SCEAUX LAKANAL	46331-0920145H	37 825,08	0,00	30
01/01/2018	46217-ETUDES SUIVI- 78 LES MUREAUX VILLON	46217-0780422K	525,17	0,00	1
01/01/2018	46251-ETUDES SUIVI- 91 ARPAJON BELMONDO	46251-0910628N	10 478,35	0,00	30
01/01/2018	46334-ETUDES SUIVI- 92 ST CLOUD DUMONT	46334-0922276Z	19 616,24	0,00	30
01/01/2018	47591-91 MASSY EIFFEL LP	47591-0910632T	95 500,00	0,00	30

Modalités et date d'acquisition	Désignation du bien	N°d'inventaire	Valeur d'acquisition (coût historique)	Cumul des amortissements au 31/12/N	Durée d'amortissement en années (1)
01/01/2018	46498-INSER SUIVI - 77 THORIGNY PERDONNET	46498-0770944H	1 080,00	0,00	1
01/01/2018	46452-ETUDES SUIVI- 95 BEZONS DE BEZONS POLYVAL	46452-0952173W	1 049,58	0,00	1
01/01/2018	46373-ETUDES SUIVI- 93 MONTREUIL CONDORCET	46373-0930130L	24 998,00	0,00	30
01/01/2018	46292-ETUDES SUIVI- 92 ASNIERES RENOIR	46292-0920131T	6 467,24	0,00	30
01/01/2018	46169-ETUDES SUIVI- 77 LOGNES BRONTE	46169-0772294A	2 037,42	0,00	30
01/01/2018	46131-ETUDES SUIVI- 75016 PARIS FEUILLET	46131-0750796H	6 997,96	0,00	30
01/01/2018	46361-ETUDES SUIVI- 93 LA COURNEUVE BREL	46361-0931430Z	17 884,24	0,00	30
01/01/2018	46327-ETUDES SUIVI- 92 RUEIL EIFFEL	46327-0922398G	13 634,34	0,00	30
01/01/2018	46526-ETUDES SUIVI - UPMG - BARBET	46526-	432,00	0,00	1
01/01/2018	46159-ETUDES SUIVI- 77 COMBS LA V GALILEE	46159-0772127U	1 042,44	0,00	1
01/01/2018	46410-ETUDES SUIVI- 94 CHOISY LE ROI MACE	46410-0941232D	32 990,09	0,00	30
01/01/2018	46146-ETUDES SUIVI- 75020 NADAUD	46146-0754530S	11 285,78	0,00	30
01/01/2018	46319-ETUDES SUIVI- 92 NANTERRE CURIE	46319-0920141D	36 937,35	0,00	30
01/01/2018	46222-ETUDES SUIVI- 78 MANTES ST EXUPERY	46222-0782539L	28 793,53	0,00	30
01/01/2018	46508-INSER SUIVI - 94 VILLENEUVE BRASSENS	46508-0940743X	864,00	0,00	1
01/01/2018	46204-ETUDES SUIVI- 78 CONFLANS WEIL	46204-0783447Y	31 437,32	0,00	30
01/01/2018	46213-ETUDES SUIVI- 78 LA VERRIERE	46213-0783259U	20 904,18	0,00	30
01/01/2018	47566-91 ATHIS MONS ADER LYP	47566-0910676R	12 000,00	0,00	30
01/01/2018	46128-ETUDES SUIVI- 75016 JB SAY	46128-0750700D	5 543,81	0,00	30
01/01/2018	46259-ETUDES SUIVI- 91 DOURDAN SARCEY	46259-0910621F	21 933,69	0,00	30
01/01/2018	46143-ETUDES SUIVI- 75019 JACQUARD	46143-0750713T	6 339,70	0,00	30
01/01/2018	46102-ETUDES SUIVI- 75013 LURCAT	46102-0753268V	2 517,24	0,00	30
01/01/2018	46445-ETUDES SUIVI- 94 VITRY CHERIOUX	46445-0941294W	4 793,80	0,00	30
01/01/2018	46352-ETUDES SUIVI- 93 BONDY VIONNET	46352-0930129K	7 032,84	0,00	30
01/01/2018	46355-ETUDES SUIVI- 93 DRANCY LE ROLLAND	46355-0932229T	13 272,42	0,00	30
01/01/2018	46198-ETUDES SUIVI- 77 VERT ST DENIS DELAUNAY	46198-0772332S	11 690,09	0,00	30
01/01/2018	47835-95 TAVERNY JOUVET LYP	47835-0951763A	168 435,00	0,00	30
01/01/2018	46175-ETUDES SUIVI- 77 MELUN AMYOT	46175-0770933W	2 189,11	0,00	30
01/01/2018	46289-ETUDES SUIVI- 92 ANTONY MONOD	46289-0921676X	3 009,60	0,00	30
01/01/2018	46212-ETUDES SUIVI- 78 LA QUEUE MONNET	46212-0781839A	10 688,49	0,00	30
01/01/2018	46494-INSER SUIVI - 77 LAGNY VAN DONGEN	46494-0771512A	864,00	0,00	1
01/01/2018	46121-ETUDES SUIVI- 75015 ENSAA	46121-0750612H	23 871,73	0,00	30
01/01/2018	46533-INS SUIVI - UPMG - INFLUENCE 1	46533-	2 916,00	0,00	30
01/01/2018	47546-78 ST CYR L'ECOLE MANSART LYP	47546-0783140P	7 000,00	0,00	30
01/01/2018	47542-78 PORCHEVILLE LAVOISIER LYP	47542-0781948U	62 000,00	0,00	30
01/01/2018	46431-ETUDES SUIVI- 94 NOGENT BRANLY	46431-0940117S	31 970,40	0,00	30
01/01/2018	46294-ETUDES SUIVI- 92BOIS COLOMBES BALAVOINE	46294-0921595J	397,80	0,00	1
01/01/2018	46525-ETUDES SUIVI - UPMG - BABYLONE	46525-	32 163,57	0,00	30
01/01/2018	46496-INSER SUIVI - 77 MEAUX H MOISSAN	46496-0770930T	864,00	0,00	1
01/01/2018	46423-ETUDES SUIVI- 94 LA VARENNE MANSART	46423-0940585A	26 359,61	0,00	30
01/01/2018	46245-ETUDES SUIVI- 78 VERSAILLES FERRY	46245-0782565P	24 839,80	0,00	30
01/01/2018	47673-93 AUBERVILLIERS WALLON LCM	47673-0930116W	522 615,59	0,00	30

Modalités et date d'acquisition	Désignation du bien	N°d'inventaire	Valeur d'acquisition (coût historique)	Cumul des amortissements au 31/12/N	Durée d'amortissement en années (1)
01/01/2018	46304-ETUDES SUIVI- 92 COLOMBES A FRANCE	46304-0921229L	11 512,33	0,00	30
01/01/2018	46360-ETUDES SUIVI- 93 GAGNY EIFFEL	46360-0931272C	13 520,95	0,00	30
01/01/2018	46339-ETUDES SUIVI- 92 VAUCRESSON LAUTREC	46339-0921935D	2 906,40	0,00	30
01/01/2018	46316-ETUDES SUIVI- 92 MEUDON VILLEBON	46316-0921592F	21 369,94	0,00	30
01/01/2018	47433-75019 PARIS BRASSENS LCM	47433-0754684J	1 799,35	0,00	30
01/01/2018	46341-ETUDES SUIVI- 92 VILLENEUVE PETIET	46341-0922277A	2 000,64	0,00	30
01/01/2018	46099-ETUDES SUIVI- 75013 ARTS GRAPHIQUE	46099-0750787Y	4 351,74	0,00	30
01/01/2018	46238-ETUDES SUIVI- 78 ST GERMAIN ALBRET	46238-0782132U	68 446,39	0,00	30
01/01/2018	46109-ETUDES SUIVI- 75014 DUBOIS	46109-0750692V	20 691,20	0,00	30
01/01/2018	46312-ETUDES SUIVI- 92 LE PLESSIS MONTESQUIEU	46312-0922249V	24 593,09	0,00	30
01/01/2018	46202-ETUDES SUIVI- 78 CONFLANS BATELLERIE	46202-0780486E	8 427,30	0,00	30
01/01/2018	46176-ETUDES SUIVI- 77 MELUN DE VINCI	46176-0770934X	6 858,02	0,00	30
01/01/2018	46069-ETUDES SUIVI- 75003 PARIS WEIL	46069-0750651A	13 802,09	0,00	30
01/01/2018	46188-ETUDES SUIVI- 77 PROVINS PANNEVELLES	46188-0771336J	3 938,82	0,00	30
01/01/2018	46147-ETUDES SUIVI- 75020 PARIS PIAF	46147-0750828T	16 191,71	0,00	30
01/01/2018	46397-ETUDES SUIVI- 93 VILLEPINTE ROSTAND	46397-0931584S	4 027,50	0,00	30
01/01/2018	47380-75011 PARIS VOLTAIRE LYP	47380-0750675B	8 559,63	0,00	30
01/01/2018	46209-ETUDES SUIVI- 78 LA CELLE COLBERT	46209-0783249H	28 382,85	0,00	30
01/01/2018	46284-ETUDES SUIVI- 91 RIS ORANGIS MENDES FRANCE	46284-0911578W	31 382,38	0,00	30
01/01/2018	46111-ETUDES SUIVI- 75014 PARIS RASPAIL	46111-0750691U	3 777,19	0,00	30
01/01/2018	46070-ETUDES SUIVI- 75004 CHARLEMAGNE	46070-0750652B	15 190,83	0,00	30
01/01/2018	46216-ETUDES SUIVI- 78 LES MUREAUX VAUCANSON	46216-0781984H	17 488,09	0,00	30
01/01/2018	46172-ETUDES SUIVI- 77 MEAUX COUBERTIN	46172-0770932V	88 670,99	0,00	30
01/01/2018	46411-ETUDES SUIVI- 94 CRETEIL BLUM	46411-0941413A	70 639,63	0,00	30
01/01/2018	46385-ETUDES SUIVI- 93 SEVRAN CENDRARS	46385-0932048W	32 370,13	0,00	30
01/01/2018	46477-ETUDES SUIVI- 95 OSNY VICTOR	46477-0951937P	6 964,66	0,00	30
01/01/2018	46088-ETUDES SUIVI- 75010 FERRIE	46088-0750775K	4 594,14	0,00	30
01/01/2018	46167-ETUDES SUIVI- 77 LAGNY DONGEN	46167-0771512A	14 573,14	0,00	30
01/01/2018	46427-ETUDES SUIVI- 94 LIMEIL BREVANNE BUDE	46427-0940742W	43 232,89	0,00	30
01/01/2018	46379-ETUDES SUIVI- 93 NOISY LE SEC MONOD	46379-0930133P	9 818,14	0,00	30
01/01/2018	46371-ETUDES SUIVI- 93 LIVRY GARGAN BOULLOCHE	46371-0931585T	339,58	0,00	1
01/01/2018	46192-ETUDES SUIVI- 77 SERRIS CHATELET	46192-0772688D	3 461,24	0,00	30
01/01/2018	46414-ETUDES SUIVI- 94 CRETEIL ST EXUPERY	46414-0940114N	46 647,82	0,00	30
01/01/2018	46455-ETUDES SUIVI- 95 CERGY KASTLER	46455-0951399E	42 826,27	0,00	30
01/01/2018	46257-ETUDES SUIVI- 91 COURCOURONNES BRASSENS	46257-0911828T	16 926,68	0,00	30
01/01/2018	46141-ETUDES SUIVI- 75019 DIDEROT	46141-0750712S	17 586,28	0,00	30
01/01/2018	46448-ETUDES SUIVI- 95 ARGENTEUIL BRAQUE	46448-0950666H	1 702,37	0,00	30
01/01/2018	46368-ETUDES SUIVI- 93 LE RAINCY SCHWEITZER	46368-0930830X	14 420,95	0,00	30
01/01/2018	47735-93 VILLEPINTE BRASSENS LYP	47735-0932260B	56 000,00	0,00	30
01/01/2018	47519-78 LA BOISSIERE ECOLE HERIOT ERPD	47519-0783213U	139 000,00	0,00	30
01/01/2018	46263-ETUDES SUIVI- 91 ETAMPES HILAIRE	46263-0910622G	4 098,53	0,00	30
01/01/2018	47709-93 MONTREUIL JAURES LYP	47709-0930121B	193 207,16	0,00	30

Modalités et date d'acquisition	Désignation du bien	N°d'inventaire	Valeur d'acquisition (coût historique)	Cumul des amortissements au 31/12/N	Durée d'amortissement en années (1)
01/01/2018	46439-ETUDES SUIVI- 94 THIAIS APPOLINAIRE	46439-0940123Y	3 319,94	0,00	30
01/01/2018	46345-ETUDES SUIVI- 93 AULNAY SOUS BOIS ZAY	46345-0930833A	7 926,22	0,00	30
01/01/2018	46510-INSER SUIVI - DIVERS LYC RIF	46510-	15 811,20	0,00	30
01/01/2018	46186-ETUDES SUIVI- 77 PONTAULT CLAUDEL	46186-0772243V	737,51	0,00	1
01/01/2018	46085-ETUDES SUIVI- 75009 PARIS FERRY	46085-0750669V	263,30	0,00	1
01/01/2018	46532-INS SUIVI - UPMG - INVALIDES	46532-	6 588,00	0,00	30
01/01/2018	46503-INSER SUIVI - 92 MEUDON RABELAIS	46503-0920798T	864,00	0,00	1
01/01/2018	46113-ETUDES SUIVI- 75014 PARIS SPINELLI	46113-0752799K	3 304,20	0,00	30
01/01/2018	46505-INSER SUIVI - 94 ALFORTVILLE LYP PERRET	46505-0940126B	1 728,00	0,00	30
01/01/2018	46458-ETUDES SUIVI- 95 CORMEILLES CORBUSIER	46458-0950656X	20 194,24	0,00	30
01/01/2018	46300-ETUDES SUIVI- 92 CLAMARD MONOD	46300-0921555R	8 445,99	0,00	30
01/01/2018	46387-ETUDES SUIVI- 93 ST DENIS ELUARD	46387-0930125F	8 002,56	0,00	30
01/01/2018	46403-ETUDES SUIVI- 94 CHAMPIGNY MICHEL	46403-0940112L	17 329,34	0,00	30
01/01/2018	46328-ETUDES SUIVI- 92 RUEIL RICHELIEU	46328-0920799U	31 913,12	0,00	30
01/01/2018	46506-INSER SUIVI - 94 FONTENAY MICHELET	46506-0941298A	972,00	0,00	1
01/01/2018	46413-ETUDES SUIVI- 94 CRETEIL GUTENBERG	46413-0941930M	17 895,58	0,00	30
01/01/2018	46367-ETUDES SUIVI- 93 LE BOURGET TILLON	46367-0932577W	339,58	0,00	1
01/01/2018	46280-ETUDES SUIVI- 91 ORSAY PASCAL	46280-0910626L	44 331,38	0,00	30
01/01/2018	46160-ETUDES SUIVI- 77 CONGIS GUE A TRESMES	46160-0771658J	7 807,02	0,00	30
01/01/2018	46108-ETUDES SUIVI- 75014 BERT	46108-0750689S	2 192,62	0,00	30
01/01/2018	46287-ETUDES SUIVI- 91 ST MICHEL VINCI	46287-0911946W	20 362,99	0,00	30
01/01/2018	46239-ETUDES SUIVI- 78 ST GERMAIN POQUELIN	46239-0782557F	29 900,58	0,00	30
01/01/2018	46225-ETUDES SUIVI- 78 MONTIGNY BRETEUIL	46225-0781819D	35 305,22	0,00	30
01/01/2018	46481-ETUDES SUIVI- 95 SARCELLES ROUSSEAU	46481-0950650R	28 594,15	0,00	30
01/01/2018	47790-95 ARGENTEUIL JAURES LYP	47790-0950641F	40 722,00	0,00	30
01/01/2018	46375-ETUDES SUIVI- 93 MONTREUIL HORTICULTURE	46375-0931779D	32 065,47	0,00	30
01/01/2018	46401-ETUDES SUIVI- 94 CACHAN SORRE	46401-0940580V	15 004,80	0,00	30
01/01/2018	46475-ETUDES SUIVI- 95 MONTMORENCY TURGOT	46475-0951281B	6 071,35	0,00	30
01/01/2018	46420-ETUDES SUIVI- 94 IVRY ROLLAND	46420-0940115P	11 840,32	0,00	30
01/01/2018	46152-ETUDES SUIVI- 77 BUSSY KING	46152-0772292Y	8 771,51	0,00	30
01/01/2018	46426-ETUDES SUIVI- 94 LE PERREUX DOUMER	46426-0940119U	9 537,20	0,00	30
01/01/2018	46156-ETUDES SUIVI- 77 CHAMPS S/M DESCARTES	46156-0772223Y	21 442,61	0,00	30
21/02/2018	45226-TRAVAUX DE REMISE EN CONFOMITE DES SYSTEMES DE SECURITE	45226-M2017-6902-FM495	163 558,78	0,00	30
06/09/2018	45696-MCH TVX D AMELIORATION DE L ACCEUIL DES SITES DU LYC RACINE	45696-M2017-59901-FM45	18 523,87	0,00	30
06/09/2018	45697-MCH TVX D AMELIORATION DE L ACCEUIL DES SITES DU LYC RACINE	45697-M2017-59506-FM45	49 183,24	0,00	30
10/09/2018	45725-MAPA TVX D'INSTALLATIONS ELECTRIQUES	45725-M2018-291-FM60	2 924,84	0,00	30
18/09/2018	45752-MCH2017021702-TBES-MCH TRAVX REAMENAGEMENT STL	45752-MCH2017021702-TBES-FM147	56 096,11	0,00	30
19/09/2018	45754-MCH TRVX DE REMPLACEMENT DU SSI	45754-M2018-10400-FM112	438 006,02	0,00	30

Modalités et date d'acquisition	Désignation du bien	N°d'inventaire	Valeur d'acquisition (coût historique)	Cumul des amortissements au 31/12/N	Durée d'amortissement en années (1)
20/09/2018	45758-MCH TVX D AMELIORATION DE L ACCEUIL DES SITES DU LYC RACINE	45758-	13 096,80	0,00	30
25/09/2018	46539-MCH TVX DE REAMENAGEMENT DES SALLES 33 ET 34 DU LYCEE	46539-M2018-22001-FM247	200 783,36	0,00	30
03/10/2018	46557-MAPA TRVX ELECTRICITE	46557-M2018-46500-FM266	86 709,60	0,00	30
05/11/2018	46640-REHAUSSE DES PAILLASSES SCIENTIFIQUES	46640-M2018-23400	40 672,80	0,00	30
05/11/2018	46636-MARCHE DE REMPLACEMENT SSI-DESENFUMAGE	46636-M2018-7202-BEG ENERGIE-	165 427,84	0,00	30
15/11/2018	46704-MCH TVX DE RENOVATION DU SSI	46704-M2018-38700-FM261	94 274,70	0,00	30
22/11/2018	46814-MCH TVX D AMELIORATION DE L ACCEUIL DES SITES DU LYC RACINE	46814-M2017-31203-FM45	38 469,38	0,00	30
23/11/2018	46818-TVX DE REMISE EN ETAT SSI	46818-M2017-70500	14 673,84	0,00	30
28/11/2018	47241-MCH TVX DE REAMENAGEMENT DES SALLES 33 ET 34 DU LYCEE	47241-M2018-22003-FM247	90 788,48	0,00	30
28/11/2018	47239-MCH TVX DE REAMENAGEMENT DES SALLES 33 ET 34 DU LYCEE	47239-M2018-22002-FM247	78 784,70	0,00	30
29/11/2018	47245-MAPA TVX D'INSTALLATIONS ELECTRIQUES	47245-M2017-53600-FM269	14 060,21	0,00	30
07/12/2018	47268-MCH TVX D'AMENAGEMENT DU PARVIS DU LYCEE	47268-M2018-38600-FM45532	185 201,64	0,00	30
01/01/2019	49827-92 NANTERRE MICHEL LYP	49827-0922464D	831,60	0,00	30
01/01/2019	49426-77 NEMOURS BEZOUT LYP	49426-0770940D	6 585,80	0,00	10
01/01/2019	49920-94 MAISONS ALFORT DELACROIX LYP	49920-0940116R	120 693,20	0,00	30
01/01/2019	49441-78 PLAISIR VILAR LYP	49441-0780582J	4 656,00	0,00	10
01/01/2019	49693-77 MONTEREAU FAULT YONNE MALRAUX LYP	49693-0770938B	175 571,32	0,00	30
01/01/2019	49936-95 ARGENTEUIL BRAQUE LYP	49936-0950666H	23 159,33	0,00	30
01/01/2019	49868-93 LES PAVILLONS /S LEDOUX LP	49868-0930136T	37 665,82	0,00	30
01/01/2019	49295-ETUDE NS - 93 LE BLANC MESNIL BRIAND	49295-0930831Y	903,00	0,00	3
01/01/2019	49647-75016 PARIS SAY LYP	49647-0750700D	54 025,50	0,00	30
01/01/2019	49121-ETUDE NS - 75007 PARIS DURUY	49121-0750662M	2 750,37	0,00	3
01/01/2019	49337-ETUDE NS - 94 THIAIS APOLLINAIRE	49337-0940123Y	1 155,00	0,00	3
01/01/2019	49274-ETUDE NS - 92 PUTEAUX VOILIN	49274-0921500F	10 700,45	0,00	3
01/01/2019	49163-ETUDE NS - 77 AVON URUGUAY	49163-0770918E	5 858,72	0,00	3
01/01/2019	49959-95 GONESSE CASSIN LYP	49959-0950646L	48 202,80	0,00	30
01/01/2019	49437-78 LE VESINET ALAIN LCM	49437-0782568T	14 632,42	0,00	10
01/01/2019	49137-ETUDE NS - 75013 PARIS FAURE	49137-0750684L	1 120,36	0,00	3
01/01/2019	49594-75003 PARIS HUGO LCM	49594-0750648X	90 524,03	0,00	30
01/01/2019	49713-78 AUBERGENVILLE VAN GOGH LYP	49713-0781859X	146 443,89	0,00	30
01/01/2019	49350-ETUDE NS - 95 CERGY KASTLER	49350-0951399E	1 991,95	0,00	3
01/01/2019	49184-ETUDE NS - 77 SAVIGNY CAREME	49184-0772244W	4 847,30	0,00	3
01/01/2019	49824-92 MONTRouGE MONNET LP	49824-0920164D	48 688,23	0,00	30
01/01/2019	49786-91 MORANGIS YOURCENAR LYP	49786-0911945V	70 119,79	0,00	30
01/01/2019	190421-SUB PERSONNE DROIT PRIVE - BIEN MOB MAT ETU AMORT 5 ANS	190421-	19 511 718,30	0,00	5
01/01/2019	49871-93 MONTREUIL CONDORCET LP	49871-0930130L	17 832,00	0,00	30

Modalités et date d'acquisition	Désignation du bien	N°d'inventaire	Valeur d'acquisition (coût historique)	Cumul des amortissements au 31/12/N	Durée d'amortissement en années (1)
01/01/2019	192031-2019 FRAIS ETUDES EN ATTENTE	192031-2019 FICHE ANNUELLE ET	19 723 413,35	0,00	0
01/01/2019	49234-ETUDE NS - 91 LES ULIS L ESSOURIAU	49234-0911492C	5 270,69	0,00	3
01/01/2019	49384-ETUDES NS- UPMG - VILLARCEAUX	49384-	17 994,00	0,00	3
01/01/2019	49768-91 EPINAY /S SENART ELIOT LYP	49768-0911927A	35 225,47	0,00	30
01/01/2019	49948-95 DOMONT SAND LYP	49948-0951788C	289 410,13	0,00	30
01/01/2019	49845-93 AUBERVILLIERS LE CORBUSIER LYT	49845-0930117X	33 297,57	0,00	30
01/01/2019	49351-ETUDE NS - 95 CERGY VERNE	49351-0951756T	1 628,64	0,00	3
01/01/2019	49230-ETUDE NS - 91 ETAMPES SAINT HILAIRE	49230-0910622G	16 028,48	0,00	3
01/01/2019	49670-77 CHELLES LUMIERE LP	49670-0770071E	42 346,60	0,00	30
01/01/2019	49975-95 ST WITZ DE VINCI LYP	49975-0951753P	209 517,98	0,00	30
01/01/2019	49640-75015 PARIS VERLOMME LYT	49640-0750696Z	310,63	0,00	30
01/01/2019	49282-ETUDE NS - 93 AUBERVILLIERS CORBUSIER	49282-0930117X	726,62	0,00	3
01/01/2019	49623-75013 PARIS P. GILLES DE GENNES LYT	49623-0750685M	153 020,18	0,00	30
01/01/2019	49673-77 COMS LA VILLE PREVERT LP	49673-0771997C	123 332,32	0,00	30
01/01/2019	49705-77 SAVIGNY LE TEMPLE CAREME LP	49705-0772244W	362 621,12	0,00	30
01/01/2019	49269-ETUDE NS - 92 NANTERRE CHAPPE	49269-0921626T	626,40	0,00	3
01/01/2019	49183-ETUDE NS - 77 PROVINS LES PANNVELLES	49183-0771336J	8 922,95	0,00	3
01/01/2019	49305-ETUDE NS - 93 PIERREFITTE LYCEE NEUF	49305-093?	36 055,37	0,00	3
01/01/2019	49189-ETUDE NS - 77 VAUX SIGNORET	49189-0772310T	2 518,13	0,00	3
01/01/2019	49453-91 EPINAY /S SENART ELIOT LYP	49453-0911927A	7 809,82	0,00	10
01/01/2019	49799-92 ASNIERES S/SEINE LUTHER K. EREA	49799-0920429S	5 713,18	0,00	30
01/01/2019	49855-93 DUGNY RABELAIS LYP	49855-0932126F	28 093,24	0,00	30
01/01/2019	49411-75019 PARIS DIDEROT LYT	49411-0750712S	26 820,67	0,00	10
01/01/2019	49451-91 COURCOURONNES BRASSENS LYP	49451-0911828T	10 068,56	0,00	10
01/01/2019	49275-ETUDE NS - 92 SAINT CLOUD DUMONT	49275-0922276Z	27 035,48	0,00	3
01/01/2019	49114-ETUDE NS - 75003 PARIS TURGOT	49114-0750647W	1 791,50	0,00	3
01/01/2019	49956-95 FRANCONVILLE MONNET LYP	49956-0951722F	47 372,88	0,00	30
01/01/2019	49212-ETUDE NS - 78 POISSY LE CORBUSIER	49212-0782546U	9 980,19	0,00	3
01/01/2019	49142-ETUDE NS - 75015 PARIS ARMAND	49142-0751708Z	13 638,33	0,00	3
01/01/2019	49111-ETUDE NS - 75003 PARIS GREGOIRE	49111-0750770E	6 326,64	0,00	3
01/01/2019	49483-95 SSES BAUDELAIRE LYP	49483-0951727L	4 638,11	0,00	10
01/01/2019	49745-78 ST GERMAIN EN LAYE DE VINCI LYT	49745-0782556E	69 067,79	0,00	30
01/01/2019	49329-ETUDE NS - 94 LE PERREUX DOUMER	49329-0940119U	690,00	0,00	3
01/01/2019	49715-78 CONFLANS STE HONORINE FERRY LYP	49715-0781845G	50 310,00	0,00	30
01/01/2019	49440-78 MARLY LE ROI DE BROGLIE LYP	49440-0781861Z	12 858,00	0,00	10
01/01/2019	49193-ETUDE NS - 78 GUYANCOURT HOTELIER	49193-0781578S	121 362,13	0,00	3
01/01/2019	49678-77 FONTAINEBLEAU COUPERIN LCM	49678-0770926N	69 015,49	0,00	30
01/01/2019	49320-ETUDE NS - 94 CRETEIL ST EXUPERY	49320-0940114N	649,57	0,00	3
01/01/2019	49284-ETUDE NS - 93 AUBERVILLIERS WALLON	49284-0930116W	1 277,86	0,00	3
01/01/2019	49778-91 LONGJUMEAU PERRIN LP	49778-0910715H	84 621,63	0,00	30
01/01/2019	49323-ETUDE NS - 94 FRESNES MISTRAL	49323-0941301D	16 744,28	0,00	3
01/01/2019	49236-ETUDE NS - 91 LONGJUMEAU PERRIN	49236-0910715H	2 856,38	0,00	3

Modalités et date d'acquisition	Désignation du bien	N°d'inventaire	Valeur d'acquisition (coût historique)	Cumul des amortissements au 31/12/N	Durée d'amortissement en années (1)
01/01/2019	49624-75013 PARIS RODIN LCM	49624-0750582J	218 700,12	0,00	30
01/01/2019	49622-75013 PARIS MONET LCM	49622-0750683K	19 090,50	0,00	30
01/01/2019	49823-92 MONTRouGE GENEVOIX LCM	49823-0921399W	36 161,12	0,00	30
01/01/2019	49958-95 GARGES LES GONES RIMBAUD LYP	49958-0951787B	56 724,53	0,00	30
01/01/2019	49199-ETUDE NS - 78 LA QUEUE MONNET	49199-0781839A	1 307,52	0,00	3
01/01/2019	49473-94 CRETEIL ST EXUPERY LYP	49473-0940114N	1 584,00	0,00	10
01/01/2019	49243-ETUDE NS - 91 PALAISEAU CLAUDEL	49243-0911938M	2 314,90	0,00	3
01/01/2019	49974-95 ST OUEN L'AUMONE ROSTAND LYP	49974-0951728M	83 656,24	0,00	30
01/01/2019	49438-78 LIMAY CONDORCET LYP	49438-0781884Z	6 866,40	0,00	10
01/01/2019	49608-75009 PARIS DECOUR LCM	49608-0750668U	31 860,77	0,00	30
01/01/2019	49877-93 NOISY LE GRAND TRISTAN LYP	49877-0931565W	211 687,51	0,00	30
01/01/2019	49595-75003 PARIS TURGOT LYP	49595-0750647W	157 343,21	0,00	30
01/01/2019	49749-78 TRAPPES MATISSE LP	49749-0780584L	11 813,16	0,00	30
01/01/2019	49429-77 ROISSY EN BRIE LE CHAUVE LYP	49429-0771763Y	10 090,62	0,00	10
01/01/2019	49406-75014 PARIS DUBOIS LYT	49406-0750692V	12 172,39	0,00	10
01/01/2019	49267-ETUDE NS - 92 MEUDON VILLEBON	49267-0921592F	19 017,74	0,00	3
01/01/2019	49196-ETUDE NS - 78 LA CELLE CORNEILLE	49196-0782822U	6 557,76	0,00	3
01/01/2019	49639-75015 PARIS ST LAMBERT LYT	49639-0750697A	6 401,28	0,00	30
01/01/2019	49380-ETUDES NS- UPMG - 57 Babylone	49380-	2 448,00	0,00	3
01/01/2019	49939-95 ARGENTEUIL LEGER LYP	49939-0951811C	8 238,12	0,00	30
01/01/2019	49878-93 NOISY LE SEC MOULIN MONOD LP	49878-0930133P	12 294,45	0,00	30
01/01/2019	49853-93 BONDY MADELEINE VIONNET LP	49853-0930129K	6 042,31	0,00	30
01/01/2019	49436-78 LA QUEUE LES YVELINES MONNET LYP	49436-0781839A	6 666,00	0,00	10
01/01/2019	49317-ETUDE NS - 94 CHAMPIGNY WALLON	49317-0940113M	10 652,56	0,00	3
01/01/2019	49807-92 CHATENAY MALABRY MOUNIER LYP	49807-0920135X	91 063,00	0,00	30
01/01/2019	49922-94 NOGENT S/MARNE BRANLY LCM	49922-0940117S	221 971,50	0,00	30
01/01/2019	49654-75019 PARIS D'ALEMBERT LYT	49654-0750650Z	48 231,49	0,00	30
01/01/2019	49201-ETUDE NS - 78 LES MUREAUX VAUCANSON	49201-0781984H	3 465,00	0,00	3
01/01/2019	49649-75017 PARIS ENC KYT	49649-0750707L	129 293,46	0,00	30
01/01/2019	49864-93 LE BLANC MESNIL MOZART LYP	49864-0932034F	154 670,36	0,00	30
01/01/2019	49707-77 SERRIS LYCEE POLYVALENT CHAT LYP	49707-0772688D	11 365,26	0,00	30
01/01/2019	49462-92 NANTERRE CHAPPE LP	49462-0921626T	17 932,70	0,00	10
01/01/2019	49300-ETUDE NS - 93 MONTREUIL COTTON	49300-0932116V	3 741,00	0,00	3
01/01/2019	49177-ETUDE NS - 77 MONTERAU TRISTAN	49177-0772312V	2 501,88	0,00	3
01/01/2019	49241-ETUDE NS - 91 MONTGERON ROSA PARKS	49241-0910625K	3 094,42	0,00	3
01/01/2019	19041781-SUB AUTRES ORG DE TRANSP - BIEN MOB MAT ETU - AMORT 5 ANS	19041781-	594 152,90	0,00	5
01/01/2019	49895-94 BONNEUIL S/MARNE STENDHAL EREA	49895-0940171A	338 253,75	0,00	30
01/01/2019	49443-78 ST CYR L'ECOLE MANSART LYP	49443-0783140P	13 576,80	0,00	10
01/01/2019	49696-77 NEMOURS BEZOUT LYP	49696-0770940D	267 395,82	0,00	30
01/01/2019	49463-92 NANTERRE JOLIOT CURIE LYP	49463-0920141D	15 192,00	0,00	10
01/01/2019	49844-93 AUBERVILLIERS D'ALEMBERT LYT	49844-0932122B	98 789,03	0,00	30



Modalités et date d'acquisition	Désignation du bien	N°d'inventaire	Valeur d'acquisition (coût historique)	Cumul des amortissements au 31/12/N	Durée d'amortissement en années (1)
01/01/2019	49341-ETUDE NS - 94 VINCENNES MOULIN	49341-0940143V	4 705,80	0,00	3
01/01/2019	49356-ETUDE NS - 95 ERAGNY ESCOFFIER	49356-0951618T	9 380,28	0,00	3
01/01/2019	49907-94 CRETEIL BRANLY LYT	49907-0941018W	47 157,50	0,00	30
01/01/2019	49475-94 FRESNES MISTRAL LYP	49475-0941301D	32 417,06	0,00	10
01/01/2019	49677-77 DAMMARTIN-EN-GOELE CHARLOTTE DELBO	49677-0772751X	103 911,03	0,00	30
01/01/2019	49128-ETUDE NS - 75010 PARIS FERRIE	49128-0750775K	1 766,45	0,00	3
01/01/2019	49657-75019 PARIS JACQUARD LYT	49657-0750713T	9 597,17	0,00	30
01/01/2019	49481-94 VINCENNES BERLIOZ LYP	49481-0940124Z	7 699,46	0,00	10
01/01/2019	49658-75020 PARIS DOLET LP	49658-0750808W	1 152,00	0,00	30
01/01/2019	49115-ETUDE NS - 75004 PARIS CHARLEMAGNE	49115-0750652B	1 494,34	0,00	3
01/01/2019	49122-ETUDE NS - 75007 PARIS EIFFEL	49122-0752961L	1 190,16	0,00	3
01/01/2019	49703-77 ROISSY EN BRIE LE CHAUVE LYP	49703-0771763Y	14 067,39	0,00	30
01/01/2019	49484-95 GARGES LES GONESSES BEAUVOIR LYP	49484-0951766D	2 491,20	0,00	10
01/01/2019	49831-92 RUEIL MALMAISON EIFFEL LYP	49831-0922398G	66 579,87	0,00	30
01/01/2019	49185-ETUDE NS - 77 ST MAMMES ERDP	49185-0770687D	16 922,82	0,00	3
01/01/2019	49301-ETUDE NS - 93 MONTREUIL HORTICULTURE	49301-0931779D	1 666,22	0,00	3
01/01/2019	49247-ETUDE NS - 91 SAVIGNY COROT	49247-0910627M	15 179,24	0,00	3
01/01/2019	49414-77 AVON URUGUAY LYT	49414-0770918E	5 827,20	0,00	10
01/01/2019	49833-92 SCEAUX FLORIAN LP	49833-0920170K	8 335,60	0,00	30
01/01/2019	49952-95 ERMONT BUISSON LP	49952-0950657Y	31 478,56	0,00	30
01/01/2019	49468-93 ROSNY /S BOIS MOULIN LP	49468-0931739K	12 084,00	0,00	10
01/01/2019	49238-ETUDE NS - 91 MASSY VILGENIS	49238-0910727W	13 279,68	0,00	3
01/01/2019	49250-ETUDE NS - 92 ANTONY MONOD	49250-0921676X	2 343,65	0,00	3
01/01/2019	49432-78 GUYANCOURT HOTELLERIE LYT ST QUENTIN	49432-0781578S	32 695,61	0,00	10
01/01/2019	49924-94 ORLY GUILLAUMIN LP	49924-0940138P	56 375,76	0,00	30
01/01/2019	49686-77 MEAUX DE COUBERTIN LP	49686-0770932V	5 724,00	0,00	30
01/01/2019	49971-95 SARCELLES ROUSSEAU LYP	49971-0950650R	76 500,00	0,00	30
01/01/2019	49148-ETUDE NS - 75016 PARIS BERNARD	49148-0750698B	15 662,16	0,00	3
01/01/2019	49231-ETUDE NS - 91 ETIOLLES COUDRAIES	49231-0910629P	864,43	0,00	3
01/01/2019	1904114-SUB ETAT - VOIRIE - AMORT 40 ANS	1904114-	34 992 691,00	0,00	40
01/01/2019	49457-91 MASSY PARC VILGENIS LYP	49457-0910727W	40 169,76	0,00	10
01/01/2019	49946-95 CORMEILLES EN PARISIS CORBUSIER LP	49946-0950656X	38 396,93	0,00	30
01/01/2019	49325-ETUDE NS - 94 JOINVILLE LE PONT BERTHELOT	49325-0940120V	8 848,45	0,00	3
01/01/2019	49245-ETUDE NS - 91 QUINCY MOREAU	49245-0911493D	2 129,76	0,00	3
01/01/2019	49191-ETUDE NS - 78 CARRIERE PIERRES VIVES	49191-0781860Y	42 800,33	0,00	3
01/01/2019	49800-92 ASNIERES S/SEINE PRONY LP	49800-0920150N	44 865,46	0,00	30
01/01/2019	49724-78 LE VESINET ALAIN LCM	49724-0782568T	84 773,90	0,00	30
01/01/2019	49944-95 CERGY GALILEE LYP	49944-0951637N	137 232,79	0,00	30
01/01/2019	49123-ETUDE NS - 75008 CHAPTAL	49123-0750663N	15 660,71	0,00	3
01/01/2019	49601-75006 PARIS FENELON LCM	49601-0750660K	39 759,32	0,00	30
01/01/2019	1904163-SUB SPIC - INFRA INT NAT - AMORT 30 ANS	1904163-	17 013 704,22	0,00	30
01/01/2019	49611-75010 PARIS FERRIE LP	49611-0750775K	144 171,16	0,00	30

Modalités et date d'acquisition	Désignation du bien	N°d'inventaire	Valeur d'acquisition (coût historique)	Cumul des amortissements au 31/12/N	Durée d'amortissement en années (1)
01/01/2019	49150-ETUDE NS - 75016 PARIS LA FONTAINE	49150-0750702F	3 319,36	0,00	3
01/01/2019	49957-95 GARGES LES GONES BEAUVOIR LYP	49957-0951766D	74 192,40	0,00	30
01/01/2019	49743-78 SARTROUVILLE VERNE LYP	49743-0783431F	89 020,96	0,00	30
01/01/2019	49399-75009 PARIS LAMARTINE LCM	49399-0750670W	6 836,40	0,00	10
01/01/2019	49931-94 VINCENNES BERLIOZ LYP	49931-0940124Z	31 850,37	0,00	30
01/01/2019	49732-78 MARLY LE ROI DE BROGLIE LYP	49732-0781861Z	92 868,80	0,00	30
01/01/2019	49313-ETUDE NS - 94 CACHAN SORRE	49313-0940580V	5 551,06	0,00	3
01/01/2019	49347-ETUDE NS - 95 BEZONS GRD CERF	49347-0951572T	62,64	0,00	3
01/01/2019	1904133-SUB DEPT - INFRA INT NAT - AMORT 30 ANS	1904133-	17 761 267,32	0,00	30
01/01/2019	49469-93 ST DENIS BARTHOLDI LP	49469-0930138V	540,00	0,00	10
01/01/2019	49725-78 LES MUREAUX VAUCANSON LYP	49725-0781984H	29 901,90	0,00	30
01/01/2019	49620-75013 PARIS GALILEE LP	49620-0750785W	31 438,94	0,00	30
01/01/2019	49789-91 PALAISEAU CLAUDEL LYP	49789-0911938M	131 252,91	0,00	30
01/01/2019	1904183-ORGA PUBLICS DIVERS - INFRA INT NAT - AMORT 30 ANS	1904183-	4 399 975,66	0,00	30
01/01/2019	49883-93 ST DENIS ELUARD LYP	49883-0930125F	161 225,00	0,00	30
01/01/2019	49790-91 RIS ORANGIS MENDES FRANCE LP	49790-0911578W	8 635,00	0,00	30
01/01/2019	49237-ETUDE NS - 91 LONGJUMEAU PREVERT	49237-0911577V	8 652,12	0,00	3
01/01/2019	190431-SUB ETABLS SCOL EQUIPT - BIEN MOB MAT ETU - AMORT 5 ANS	190431-	72 745,71	0,00	5
01/01/2019	49218-ETUDE NS - 78 TRAPPES NEAUPHLE	49218-0781297L	876,96	0,00	3
01/01/2019	49314-ETUDE NS - 94 CHAMPIGNY DORMOY	49314-0941951K	6 745,84	0,00	3
01/01/2019	49746-78 ST GERMAIN EN LAYE POQUELIN LYP	49746-0782557F	6 130,59	0,00	30
01/01/2019	49934-94 VITRY S/SEINE CLAUDEL LP	49934-0940145X	33 274,98	0,00	30
01/01/2019	49762-91 CERNY DENIS LP	49762-0910630R	28 840,39	0,00	30
01/01/2019	19041723-SUB RFF - INFRA INT NAT - AMORT 30 ANS	19041723-	115 237 413,27	0,00	30
01/01/2019	49327-ETUDE NS - 94 LA VARENNE MANSART	49327-0940585A	2 310,00	0,00	3
01/01/2019	49291-ETUDE NS - 93 EPINAY FEYDER	49291-0930120A	10 824,20	0,00	3
01/01/2019	49138-ETUDE NS - 75013 PARIS RODIN	49138-0750582J	4 732,61	0,00	3
01/01/2019	49167-ETUDE NS - 77 CHAMPS/MARNE DESCARTES	49167-0772223Y	864,43	0,00	3
01/01/2019	49446-78 TRAPPES MATISSE LP	49446-0780584L	20 748,80	0,00	10
01/01/2019	49364-ETUDE NS - 95 MONTSOULT MERMOZ	49364-0950949R	4 447,44	0,00	3
01/01/2019	49181-ETUDE NS - 77 NOISIEL DE NERVAL	49181-0771940R	3 946,32	0,00	3
01/01/2019	49172-ETUDE NS - 77 LAGNY VAN DONGEN	49172-0771512A	864,43	0,00	3
01/01/2019	49132-ETUDE NS - 75011 PARIS VOLTAIRE	49132-0750675B	2 073,19	0,00	3
01/01/2019	49408-75016 PARIS BERNARD LYP	49408-0750698B	15 030,00	0,00	10
01/01/2019	49774-91 EVRY PERRET LP	49774-0911343R	84 262,66	0,00	30
01/01/2019	49599-75005 PARIS LAVOISIER LYP	49599-0750656F	35 078,20	0,00	30
01/01/2019	49637-75015 PARIS ENSAA LYT	49637-0750612H	25 320,16	0,00	30
01/01/2019	49755-78 VILLIERS ST FRED VIOL LE DUC LYP	49755-0782587N	89 801,20	0,00	30
01/01/2019	49442-78 POISSY DE GAULLE LYP	49442-0781898P	1 119,55	0,00	10
01/01/2019	49857-93 EPINAY S/SEINE MICHEL LP	49857-0931735F	153 599,89	0,00	30

Modalités et date d'acquisition	Désignation du bien	N°d'inventaire	Valeur d'acquisition (coût historique)	Cumul des amortissements au 31/12/N	Durée d'amortissement en années (1)
01/01/2019	49606-75008 PARIS RACINE LYP	49606-0750664P	209 744,74	0,00	30
01/01/2019	49216-ETUDE NS - 78 TRAPPES BLERIOT	49216-0780273Y	5 462,21	0,00	3
01/01/2019	49474-94 FONTENAY /S BOIS MICHELET LP	49474-0941298A	12 056,01	0,00	10
01/01/2019	49976-95 VAUREAL CLAUDEL LYP	49976-0951710T	43 564,89	0,00	30
01/01/2019	49772-91 EVRY BAUDELAIRE LP	49772-0911254U	49 335,93	0,00	30
01/01/2019	49817-92 GENNEVILLIERS GALILEE LYP	49817-0921156G	244 334,41	0,00	30
01/01/2019	49194-ETUDE NS - 78 GUYANCOURT VILLARROY	49194-0781949V	3 745,87	0,00	3
01/01/2019	49175-ETUDE NS - 77 MEAUX COUBERTIN	49175-0770932V	1 560,00	0,00	3
01/01/2019	49204-ETUDE NS - 78 MANTES LA J. ROSTAND	49204-0782540M	37 160,69	0,00	3
01/01/2019	49466-92 SURESNES LANGEVIN LYP	49466-0920147K	24 684,29	0,00	10
01/01/2019	49887-93 ST OUEN CACHIN	49887-0932074Z	205 905,24	0,00	30
01/01/2019	49819-92 LA GARENNE COLOM TOURNELLE LP	49819-0920158X	100 195,50	0,00	30
01/01/2019	49832-92 RUEIL MALMAISON RICHELIEU LYP	49832-0920799U	44 266,47	0,00	30
01/01/2019	49766-91 DOURDAN NOUVEAU LYCEE POLYV	49766-0912364A	49 632,27	0,00	30
01/01/2019	49155-ETUDE NS - 75018 PARIS ROSTAND	49155-0750800M	4 547,67	0,00	3
01/01/2019	49680-77 LA FERTES/JOUARRE BECKETT LYP	49680-0772685A	119 698,68	0,00	30
01/01/2019	49240-ETUDE NS - 91 MONTGERON ISOARD	49240-0911353B	2 033,52	0,00	3
01/01/2019	49134-ETUDE NS - 75012 PARIS VALERY	49134-0750679F	28 364,34	0,00	3
01/01/2019	49303-ETUDE NS - 93 NEUILLY S/MARNE CUGNOT	49303-0932291K	8 276,04	0,00	3
01/01/2019	49353-ETUDE NS - 95 CORMEILLES LYC.NEUF	49353-0950656X	79 331,90	0,00	3
01/01/2019	49635-75015 PARIS DE VINCI LYT	49635-0754475G	52 456,70	0,00	30
01/01/2019	49742-78 SARTROUVILLE GALOIS LYP	49742-0782924E	45 313,00	0,00	30
01/01/2019	49923-94 NOGENT S/MARNE LA SOURCE LP	49923-0940137N	55 888,32	0,00	30
01/01/2019	49813-92 COLOMBES GARAMONT LYP	49813-0922427N	173 508,35	0,00	30
01/01/2019	49927-94 SUCY EN BRIE MONTALEAU LP	49927-0941303F	16 416,99	0,00	30
01/01/2019	49839-92 SURESNES LANGEVIN LYP	49839-0920147K	240 738,90	0,00	30
01/01/2019	49417-77 CHAMPAGNE S/SEINE LA FAYETTE LYT	49417-0770920G	10 931,85	0,00	10
01/01/2019	49966-95 MONTMORENCY TURGOT	49966-0951281B	46 689,38	0,00	30
01/01/2019	49609-75009 PARIS FERRY LCM	49609-0750669V	128 729,38	0,00	30
01/01/2019	49858-93 GAGNY CLEMENT LP	49858-0931233K	57 774,29	0,00	30
01/01/2019	49875-93 NEUILLY S/MARNE CUGNOT LYP	49875-0932291K	9 566,40	0,00	30
01/01/2019	49416-77 CHAILLY EN BRIE BRETONNIERE LYA	49416-0771357G	6 554,10	0,00	10
01/01/2019	49220-ETUDE NS - 78 VERSAILLES PREVERT	49220-0782603F	18 398,36	0,00	3
01/01/2019	49312-ETUDE NS - 94 CACHAN EIFFEL	49312-0940111K	12 127,11	0,00	3
01/01/2019	49147-ETUDE NS - 75015 PARIS VINCI	49147-0754475G	3 708,29	0,00	3
01/01/2019	49262-ETUDE NS - 92 GARCHES BREL	49262-0922287L	2 436,84	0,00	3
01/01/2019	49650-75018 PARIS HOTELIER LP	49650-0752608C	69 076,00	0,00	30
01/01/2019	49690-77 MELUN AMYOT LCM	49690-0770933W	18 030,83	0,00	30
01/01/2019	49613-75010 PARIS SIEGFRIED LYT	49613-0750674A	15 177,10	0,00	30
01/01/2019	49425-77 MOISSY CRAMAYEL LA MARE CARREE LYT	49425-0772296C	5 063,15	0,00	10
01/01/2019	49641-75015 PARIS BRASSAI LP	49641-0750794F	30 000,00	0,00	30
01/01/2019	49870-93 LIVRY GARGAN SELLIER LYP	49870-0932120Z	119 655,00	0,00	30

Modalités et date d'acquisition	Désignation du bien	N°d'inventaire	Valeur d'acquisition (coût historique)	Cumul des amortissements au 31/12/N	Durée d'amortissement en années (1)
01/01/2019	49963-95 L'ISLE ADAM FRAGONNARD LYP	49963-0951147F	55 714,76	0,00	30
01/01/2019	49136-ETUDE NS - 75013 LURCAT	49136-0753268V	25 329,00	0,00	3
01/01/2019	49721-78 LA CELLE ST CLOUD CORNEILLE LYP	49721-0782822U	27 252,14	0,00	30
01/01/2019	49186-ETUDE NS - 77 THORIGNY PERDONNET	49186-0770944H	17 359,49	0,00	3
01/01/2019	49945-95 CERGY VERNE LYP	49945-0951756T	300 989,16	0,00	30
01/01/2019	49900-94 CHAMPIGNY S/MARNE PERI LP	49900-0940132H	8 268,04	0,00	30
01/01/2019	49947-95 DEUIL LA BARRE ST SAENS LYP	49947-0951922Y	28 761,30	0,00	30
01/01/2019	49752-78 VERSAILLES LA BRUYERE LCM	49752-0782563M	104 195,50	0,00	30
01/01/2019	49879-93 NOISY-LE-GRAND LYCEE NEUF INTER	49879-0930512?	72 499,11	0,00	30
01/01/2019	49232-ETUDE NS - 91 EVRY BAUDELAIRE	49232-0911254U	3 540,41	0,00	3
01/01/2019	49310-ETUDE NS - 94 ALFORTVILLE PERRET	49310-0940126B	11 607,03	0,00	3
01/01/2019	49782-91 MASSY PARC VILGENIS LYP	49782-0910727W	121 612,07	0,00	30
01/01/2019	49621-75013 PARIS LURCAT LYT	49621-0753268V	49 146,64	0,00	30
01/01/2019	49160-ETUDE NS - 75020 PARIS DOLET	49160-0750808W	2 142,29	0,00	3
01/01/2019	49133-ETUDE NS - 75012 ARAGO	49133-0750680G	1 252,80	0,00	3
01/01/2019	49787-91 MORSANG S/ORGE AMPERE LP	49787-0911037H	16 393,50	0,00	30
01/01/2019	49480-94 ST MAUR DES FOSSES ARSONVAL LYP	49480-0940121W	27 889,80	0,00	10
01/01/2019	49806-92 CHATENAY MALABRY JAURES LYT	49806-0921166T	14 898,43	0,00	30
01/01/2019	49219-ETUDE NS - 78 VERSAILLES FERRY	49219-0782565P	133 040,97	0,00	3
01/01/2019	49315-ETUDE NS - 94 CHAMPIGNY MICHEL	49315-0940112L	5 729,86	0,00	3
01/01/2019	49812-92 COLOMBES DE MAUPASSANT LYP	49812-0920137Z	40 565,30	0,00	30
01/01/2019	49909-94 CRETEIL ST EXUPERY LYP	49909-0940114N	59 388,00	0,00	30
01/01/2019	49692-77 MOISSY CRAMAYEL LA MARE CARREE LYT	49692-0772296C	171 992,78	0,00	30
01/01/2019	49632-75014 PARIS VILLON LYP	49632-0750690T	167 000,00	0,00	30
01/01/2019	49615-75011 PARIS POIRET LYT	49615-0750558Z	52 923,60	0,00	30
01/01/2019	49818-92 ISSY LES MOULINEAUX IONESCO LYP	49818-0922397F	36 880,56	0,00	30
01/01/2019	49263-ETUDE NS - 92 GARCHES MONNET	49263-0920810F	2 129,76	0,00	3
01/01/2019	49190-ETUDE NS - 78 AUBERGENVILLE VAN GOGH	49190-0781859X	10 730,88	0,00	3
01/01/2019	49348-ETUDE NS - 95 BEZONS RONCERAY	49348-0951810B	4 447,08	0,00	3
01/01/2019	49372-ETUDE NS - 95 VAUREAL CLAUDEL	49372-0951710T	2 630,88	0,00	3
01/01/2019	49448-78 VERSAILLES FERRY LYP	49448-0782565P	16 999,01	0,00	10
01/01/2019	49828-92 NEUILLY S/SEINE ST JAMES LCM	49828-0920143F	12 064,66	0,00	30
01/01/2019	49885-93 ST DENIS SUGER LYP	49885-0932121A	96 872,45	0,00	30
01/01/2019	49603-75006 PARIS ST LOUIS LCM	49603-0750658H	177 636,30	0,00	30
01/01/2019	49261-ETUDE NS - 92 COLOMBES MAUPASSANT	49261-0920137Z	348,00	0,00	3
01/01/2019	49850-93 BOBIGNY SABATIER LYP	49850-0932123C	94 796,63	0,00	30
01/01/2019	49874-93 MONTREUIL HORTICULTURE LYT	49874-0931779D	22 032,00	0,00	30
01/01/2019	49368-ETUDE NS - 95 ST OUEN AUMONE PERRIN	49368-0951104J	9 788,68	0,00	3
01/01/2019	49129-ETUDE NS - 75010 PARIS LAURENCIN	49129-0750776L	701,57	0,00	3
01/01/2019	49285-ETUDE NS - 93 AULNAY J ZAY	49285-0930833A	24 619,37	0,00	3
01/01/2019	49258-ETUDE NS - 92 CLICHY AUFFRAY	49258-0922149L	5 574,10	0,00	3
01/01/2019	49919-94 MAISONS ALFORT BERT LP	49919-0941355M	95 738,75	0,00	30

Modalités et date d'acquisition	Désignation du bien	N°d'inventaire	Valeur d'acquisition (coût historique)	Cumul des amortissements au 31/12/N	Durée d'amortissement en années (1)
01/01/2019	49667-77 CHAMPAGNE S/SEINE LA FAYETTE LYT	49667-0770920G	81 806,36	0,00	30
01/01/2019	49593-75003 PARIS ABBE GREGOIRE LP	49593-0750770E	35 568,94	0,00	30
01/01/2019	49872-93 MONTREUIL CONDORCET LYT	49872-0930122C	30 017,26	0,00	30
01/01/2019	49151-ETUDE NS - 75016 PARIS SAY	49151-0750700D	145,85	0,00	3
01/01/2019	49271-ETUDE NS - 92 NANTERRE LANGEVIN	49271-0921677Y	5 474,74	0,00	3
01/01/2019	49209-ETUDE NS - 78 MONTIGNY DESCARTES	49209-0781512V	690,00	0,00	3
01/01/2019	49891-93 VILLEMOMBLE CLEMENCEAU LYP	49891-0930127H	153 430,60	0,00	30
01/01/2019	49485-95 MONTMORENCY ROUSSEAU LYP	49485-0950648N	14 818,80	0,00	10
01/01/2019	49452-91 DOURDAN KASTLER LYP	49452-0911985N	18 068,40	0,00	10
01/01/2019	49358-ETUDE NS - 95 FOSSES BAUDELAIRE	49358-0951727L	2 405,38	0,00	3
01/01/2019	49718-78 ELANCOURT DUMONT D'URVILLE LYP	49718-0781883Y	22 050,08	0,00	30
01/01/2019	49695-77 NANGIS BECQUEREL LYP	49695-0772277G	24 889,55	0,00	30
01/01/2019	49764-91 COURCOURONNES BRASSENS LYP	49764-0911828T	112 892,54	0,00	30
01/01/2019	49763-91 CORBEIL ESSONNES DOISNEAU LYP	49763-0910620E	242 871,13	0,00	30
01/01/2019	49614-75011 PARIS DORIAN LYT	49614-0750676C	39 418,41	0,00	30
01/01/2019	49277-ETUDE NS - 92 SEVRES VERNANT	49277-0920802X	5 447,04	0,00	3
01/01/2019	49367-ETUDE NS - 95 SARCELLE LA TOURELLE	49367-0950947N	8 748,00	0,00	3
01/01/2019	49655-75019 PARIS DIDEROT LYT	49655-0750712S	215 029,49	0,00	30
01/01/2019	49398-75009 PARIS CONDORCET LCM	49398-0750667T	18 542,60	0,00	10
01/01/2019	49729-78 MANTES LA JOLIE ROSTAND LYP	49729-0782540M	64 916,57	0,00	30
01/01/2019	49465-92 ST CLOUD DUMONT LYP	49465-0922276Z	18 218,04	0,00	10
01/01/2019	49932-94 VINCENNES MOULIN LP	49932-0940143V	6 719,54	0,00	30
01/01/2019	49221-ETUDE NS - 78 VILLIERS LE DUC	49221-0782587N	5 876,93	0,00	3
01/01/2019	49395-75006 PARIS ST LOUIS LCM	49395-0750658H	21 860,06	0,00	10
01/01/2019	49445-78 TRAPPES BLERIOT LP	49445-0780273Y	14 510,27	0,00	10
01/01/2019	49378-ETUDES NS- UPMG - 115, rue du Bac	49378-	6 954,00	0,00	3
01/01/2019	49328-ETUDE NS - 94 LE KREMLIN MILHAUD	49328-0941474S	3 485,83	0,00	3
01/01/2019	49838-92 SURESNES BLERIOT LP	49838-0920171L	15 000,00	0,00	30
01/01/2019	49914-94 IVRY S/SEINE LEGER LYP	49914-0941972H	19 286,10	0,00	30
01/01/2019	49890-93 TREMBLAY EN FRANCE DE VINCI LYP	49890-0932046U	29 444,48	0,00	30
01/01/2019	49642-75016 PARIS BERNARD LYP	49642-0750698B	319 655,53	0,00	30
01/01/2019	49113-ETUDE NS - 75003 PARIS TRUFFAUT	49113-0752701D	1 457,81	0,00	3
01/01/2019	49131-ETUDE NS - 75011 PARIS TURQUETIL	49131-0750778N	1 791,50	0,00	3
01/01/2019	49365-ETUDE NS - 95 OSNY VICTOR	49365-0951937P	9 234,00	0,00	3
01/01/2019	49633-75015 PARIS BEAUGRENELLE LP	49633-0750793E	1 200,00	0,00	30
01/01/2019	49618-75012 PARIS METIERS DE L'AMEUBT LP	49618-0750784V	14 492,33	0,00	30
01/01/2019	49645-75016 PARIS LA FONTAINE LCM	49645-0750702F	43 595,58	0,00	30
01/01/2019	49761-91 BRUNOY TALMA LYP	49761-0911021R	77 482,00	0,00	30
01/01/2019	49734-78 MONTIGNY LE BRETONNEUX BRETEUIL LYP	49734-0781819D	143 470,87	0,00	30
01/01/2019	49227-ETUDE NS - 91 DOURDAN TESLA	49227-0912364A	1 098,28	0,00	3
01/01/2019	49332-ETUDE NS - 94 NOGENT BRANLY	49332-0940117S	6 761,50	0,00	3
01/01/2019	49638-75015 PARIS SEE LCM	49638-0750694X	17 541,00	0,00	30

Modalités et date d'acquisition	Désignation du bien	N°d'inventaire	Valeur d'acquisition (coût historique)	Cumul des amortissements au 31/12/N	Durée d'amortissement en années (1)
01/01/2019	49154-ETUDE NS - 75018 PARIS RENOIR	49154-0750710P	1 603,58	0,00	3
01/01/2019	49239-ETUDE NS - 91 MENNECY LAURENCIN	49239-0911962N	5 235,65	0,00	3
01/01/2019	49897-94 CACHAN SORRE LYT	49897-0940580V	73 364,00	0,00	30
01/01/2019	49935-94 VITRY S/SEINE MACE LYT	49935-0940129E	27 332,02	0,00	30
01/01/2019	49750-78 TRAPPES PLAINE NEAUPHLE LYP	49750-0781297L	72 354,52	0,00	30
01/01/2019	49911-94 FONTENAY /S BOIS PICASSO LYP	49911-0941347D	347 139,71	0,00	30
01/01/2019	49681-77 LA ROCHETTE FRANKLIN LP	49681-0770943G	270 536,16	0,00	30
01/01/2019	49676-77 DAMMARIE LES LYS JOLIOT CURIE LYP	49676-0771027Y	7 502,40	0,00	30
01/01/2019	49344-ETUDE NS - 95 ARGENTEUIL JAURES	49344-0950641F	14 920,85	0,00	3
01/01/2019	49256-ETUDE NS - 92 BOULOGNE PREVERT	49256-0920134W	11 005,20	0,00	3
01/01/2019	49413-75020 PARIS RAVEL LYP	49413-0750715V	30 241,73	0,00	10
01/01/2019	49811-92 COLOMBES ANATOLE FRANCE LP	49811-0921229L	125 396,61	0,00	30
01/01/2019	49706-77 SAVIGNY LE TEMPLE MENDES FRANCE LYP	49706-0772188K	25 742,06	0,00	30
01/01/2019	49479-94 NOGENT S/MARNE LA SOURCE LP	49479-0940137N	11 490,38	0,00	10
01/01/2019	49370-ETUDE NS - 95 TAVERNY JOUVET	49370-0951763A	26 984,46	0,00	3
01/01/2019	49127-ETUDE NS - 75010 PARIS COLBERT	49127-0750673Z	2 919,02	0,00	3
01/01/2019	49943-95 BEZONS LYCEE POLYVALENT	49943-0952173W	120 203,29	0,00	30
01/01/2019	49168-ETUDE NS - 77 CHELLES BACHELARD	49168-0770922J	13 321,02	0,00	3
01/01/2019	49888-93 STAINS UTRILLO LYP	49888-0932030B	45 941,55	0,00	30
01/01/2019	49865-93 LE BOURGET LYCEE DU BOURGET	49865-0932577W	77 137,14	0,00	30
01/01/2019	49816-92 GARCHES BREL EREA	49816-0922287L	238 656,36	0,00	30
01/01/2019	49612-75010 PARIS LAURENCIN LP	49612-0750776L	48 871,57	0,00	30
01/01/2019	49322-ETUDE NS - 94 FONTENAY PICASSO	49322-0941347D	17 663,88	0,00	3
01/01/2019	49253-ETUDE NS - 92 BOIS COLOMBE CAMUS	49253-0920132U	1 668,00	0,00	3
01/01/2019	49355-ETUDE NS - 95 ENGHEN MONOD	49355-0952196W	19 661,90	0,00	3
01/01/2019	49780-91 MASSY EIFFEL LP	49780-0910632T	15 194,73	0,00	30
01/01/2019	49753-78 VERSAILLES PREVERT LP	49753-0782603F	108 264,16	0,00	30
01/01/2019	49403-75012 PARIS VALERY LCM	49403-0750679F	32 134,44	0,00	10
01/01/2019	49598-75004 PARIS CHARLEMAGNE LCM	49598-0750652B	32 896,00	0,00	30
01/01/2019	49449-91 BRETIGNY S/ORGE TIMBAUD LYP	49449-0910975R	27 195,43	0,00	10
01/01/2019	49856-93 EPINAY S/SEINE FEYDER LYP	49856-0930120A	27 098,59	0,00	30
01/01/2019	49330-ETUDE NS - 94 NOGEANT/MARNE LA SOURC	49330-0940137N	1 339,57	0,00	3
01/01/2019	49198-ETUDE NS - 78 LA CELLE ST CLOUD COLBERT	49198-0783249H	6 011,28	0,00	3
01/01/2019	49376-ETU NS - BPAL - VAIRES/TORCY	49376-	14 360,36	0,00	3
01/01/2019	49308-ETUDE NS - 93 ST OUEN CACHIN	49308-0932074Z	63 945,76	0,00	3
01/01/2019	49810-92 CLICHY NEWTON ENREA LYP	49810-0920136Y	102 458,94	0,00	30
01/01/2019	49792-91 SAVIGNY S/ORGE MONGE LYP	49792-0912142J	67 429,87	0,00	30
01/01/2019	49754-78 VILLEPREUX DELAUNAY LYP	49754-0781952Y	112 697,54	0,00	30
01/01/2019	49450-91 CERNY DENIS LP	49450-0910630R	13 540,94	0,00	10
01/01/2019	49672-77 COMBS LA VILLE GALILEE LYP	49672-0772127U	53 866,64	0,00	30
01/01/2019	49710-77 VARENNES S/SEINE EIFFEL LP	49710-0770945J	14 316,28	0,00	30
01/01/2019	49244-ETUDE NS - 91 PALAISEAU LYCEE NEUF	49244-091?	35 165,54	0,00	3

Modalités et date d'acquisition	Désignation du bien	N°d'inventaire	Valeur d'acquisition (coût historique)	Cumul des amortissements au 31/12/N	Durée d'amortissement en années (1)
01/01/2019	1904143-SUB COMMUNES/EPCI - INFRA INT NAT - AMORT 30 ANS	1904143-	2 069 682,96	0,00	30
01/01/2019	49930-94 VILLENEUVE ST GEORGES ARAGO LYP	49930-0941952L	94 807,42	0,00	30
01/01/2019	49769-91 ETAMPES NELSON MANDELA LP	49769-0911401D	17 017,81	0,00	30
01/01/2019	49648-75017 PARIS DROUANT LYP	49648-0750708M	140 615,96	0,00	30
01/01/2019	49904-94 CHOISY LE ROI BREL LP	49904-0940141T	281 044,35	0,00	30
01/01/2019	49423-77 MEAUX VILAR LYP	49423-0772229E	10 454,00	0,00	10
01/01/2019	49345-ETUDE NS - 95 ARGENTEUIL LEGER	49345-0951811C	6 637,54	0,00	3
01/01/2019	49373-ETUDE NS - 95 VILLIER MENDES FRANCE	49373-0951090U	36 936,30	0,00	3
01/01/2019	49779-91 LONGJUMEAU PREVERT LYP	49779-0911577V	13 261,66	0,00	30
01/01/2019	49660-75020 PARIS PIAF EREA	49660-0750828T	230 000,00	0,00	30
01/01/2019	49955-95 FOSSES BAUDELAIRE LYP	49955-0951727L	154 201,19	0,00	30
01/01/2019	49179-ETUDE NS - 77 NANGIS BECQUEREL	49179-0772277G	13 648,40	0,00	3
01/01/2019	49683-77 LE MEE S/SEINE SAND LYP	49683-0771663P	153 367,46	0,00	30
01/01/2019	49953-95 ERMONT EIFFEL LP	49953-0951673C	75 000,00	0,00	30
01/01/2019	49224-ETUDE NS - 91 CERNY DENIS	49224-0910630R	10 831,96	0,00	3
01/01/2019	49297-ETUDE NS - 93 LIVRY GARGAN BOULLOCHE	49297-0931585T	7 658,36	0,00	3
01/01/2019	49135-ETUDE NS - 75013 ARTS GRAPHIQUES	49135-0750787Y	10 034,93	0,00	3
01/01/2019	49600-75005 PARIS LE GRAND LCM	49600-0750655E	260 491,93	0,00	30
01/01/2019	49349-ETUDE NS - 95 CERGY GALILEE	49349-0951637N	44 201,68	0,00	3
01/01/2019	49180-ETUDE NS - 77 NEMOURS BEZOUT	49180-0770940D	2 549,67	0,00	3
01/01/2019	49152-ETUDE NS - 75017 PARIS BALZAC	49152-0750705J	3 036,30	0,00	3
01/01/2019	49846-93 AUBERVILLIERS TIMBAUD LP	49846-0931024H	240 481,10	0,00	30
01/01/2019	49321-ETUDE NS - 94 FONTENAY MICHELET	49321-0941298A	3 300,00	0,00	3
01/01/2019	49814-92 COURBEVOIE LAPIE LYP	49814-0920138A	16 500,00	0,00	30
01/01/2019	49651-75018 PARIS ROSTAND LP	49651-0750800M	125 482,11	0,00	30
01/01/2019	49326-ETUDE NS - 94 LA VARENNE LESEURRE	49326-0940140S	3 031,15	0,00	3
01/01/2019	49214-ETUDE NS - 78 SARTROUVILLE GALOIS	49214-0782924E	3 174,34	0,00	3
01/01/2019	1904161-SUB SPIC - BIEN MOB MAT ETU - AMORT 5 ANS	1904161-	114 300,00	0,00	5
01/01/2019	49803-92 BOIS COLOMBES CAMUS LYP	49803-0920132U	11 937,73	0,00	30
01/01/2019	49961-95 HERBLAY MONTESQUIEU LYP	49961-0951723G	31 501,16	0,00	30
01/01/2019	49794-91 STE GENEVIEVE BOIS EINSTEIN LYP	49794-0911346U	42 754,98	0,00	30
01/01/2019	49363-ETUDE NS - 95 MONTMORENCY TURGOT	49363-0951281B	14 992,07	0,00	3
01/01/2019	49112-ETUDE NS - 75003 PARIS HUGO	49112-0750648X	2 745,01	0,00	3
01/01/2019	49697-77 NOISIEL CASSIN LYT	49697-0771941S	35 800,76	0,00	30
01/01/2019	49913-94 GENTILLY VAL DE BIEVRE LP	49913-0940134K	21 930,54	0,00	30
01/01/2019	49691-77 MELUN DE VINCI LYT	49691-0770934X	80 150,76	0,00	30
01/01/2019	49669-77 CHELLES DE CHELLES LYP	49669-0772276F	13 017,60	0,00	30
01/01/2019	49171-ETUDE NS - 77 FONTAINEBLEAU COUPERIN	49171-0770926N	11 992,02	0,00	3
01/01/2019	49375-INSER NS- RIF EPLE	49375-	8 208,00	0,00	1
01/01/2019	1904111-SUB ETAT - BIEN MOB MAT ETU - AMORT 5 ANS	1904111-	696 940,06	0,00	5
01/01/2019	49630-75014 PARIS SATIE LP	49630-0752846L	41 114,42	0,00	30

Modalités et date d'acquisition	Désignation du bien	N°d'inventaire	Valeur d'acquisition (coût historique)	Cumul des amortissements au 31/12/N	Durée d'amortissement en années (1)
01/01/2019	49727-78 LIMAY CONDORCET LYP	49727-0781884Z	115 000,00	0,00	30
01/01/2019	49970-95 SARCELLES LA TOURELLE LYP	49970-0950947N	32 285,62	0,00	30
01/01/2019	49211-ETUDE NS - 78 POISSY BOLLAND	49211-0781983G	19 076,74	0,00	3
01/01/2019	49482-94 VITRY S/SEINE CHERIOUX LYP	49482-0941294W	2 431,20	0,00	10
01/01/2019	49292-ETUDE NS - 93 GAGNY CLEMENT	49292-0931233K	2 029,54	0,00	3
01/01/2019	49170-ETUDE NS - 77 DAMMARIE CURIE	49170-0771027Y	27 047,23	0,00	3
01/01/2019	49213-ETUDE NS - 78 RAMBOUILLET BASCAN	49213-0782549X	12 721,25	0,00	3
01/01/2019	49340-ETUDE NS - 94 VINCENNES BERLIOZ	49340-0940124Z	3 374,58	0,00	3
01/01/2019	49972-95 ST OUEN L'AUMONE EPLUCHES LP	49972-0950658Z	43 258,27	0,00	30
01/01/2019	49319-ETUDE NS - 94 CHOISY LE ROI MACE	49319-0941232D	1 127,52	0,00	3
01/01/2019	49164-ETUDE NS - 77 BRIE ROB BOUGAINVILLE	49164-0771436T	902,02	0,00	3
01/01/2019	49143-ETUDE NS - 75015 PARIS BUFFON	49143-0750693W	1 889,27	0,00	3
01/01/2019	49661-75020 PARIS RAVEL LYP	49661-0750715V	157 315,47	0,00	30
01/01/2019	49477-94 LA VARENNE MANSART LYT	49477-0940585A	9 213,79	0,00	10
01/01/2019	49791-91 SAVIGNY S/ORGE COROT LYP	49791-0910627M	83 390,36	0,00	30
01/01/2019	49404-75013 PARIS MONET LCM	49404-0750683K	23 901,58	0,00	10
01/01/2019	49918-94 LIMEIL BREVANNES BUDE LYP	49918-0940742W	160 982,57	0,00	30
01/01/2019	49808-92 CLAMART MONOD LYP	49808-0921555R	99 082,77	0,00	30
01/01/2019	49708-77 ST MAMMES GEOFFROY ERPD	49708-0770687D	43 381,17	0,00	30
01/01/2019	49257-ETUDE NS - 92 CHATENAY MALABRY MOUNIER	49257-0920135X	25 817,96	0,00	3
01/01/2019	49917-94 LE KREMLIN BICETRE MILHAUD LYP	49917-0941474S	2 292,00	0,00	30
01/01/2019	49270-ETUDE NS - 92 NANTERRE CURIE	49270-0920141D	18 928,94	0,00	3
01/01/2019	49318-ETUDE NS - 94 CHEVILLY LA RUE ROLLAND	49318-0942269F	3 105,00	0,00	3
01/01/2019	49756-91 ARPAJON BELMONDO LP	49756-0910628N	12 428,00	0,00	30
01/01/2019	49775-91 GIF S/YVETTE VAL CHEVREUSE LYP	49775-0911913K	53 313,00	0,00	30
01/01/2019	49306-ETUDE NS - 93 ST DENIS ELUARD	49306-0930125F	3 561,60	0,00	3
01/01/2019	49233-ETUDE NS - 91 EVRY PERRET	49233-0911343R	1 403,14	0,00	3
01/01/2019	49157-ETUDE NS - 75019 PARIS DIDEROT	49157-0750712S	6 339,17	0,00	3
01/01/2019	49796-91 YERRES ARMAND LP	49796-0910756C	24 439,98	0,00	30
01/01/2019	49802-92 BAGNEUX DE VINCI LP	49802-0920680P	134 656,11	0,00	30
01/01/2019	49169-ETUDE NS - 77 CONGIS/T GUE TRESMES	49169-0771658J	8 079,80	0,00	3
01/01/2019	49652-75019 PARIS BRASSENS LCM	49652-0754684J	1 467,64	0,00	30
01/01/2019	49797-92 ANTONY DESCARTES LYP	49797-0920130S	37 437,85	0,00	30
01/01/2019	49933-94 VITRY S/SEINE CHERIOUX LYP	49933-0941294W	9 284,00	0,00	30
01/01/2019	49826-92 NANTERRE JOLIOT CURIE LYP	49826-0920141D	86 672,00	0,00	30
01/01/2019	49687-77 MEAUX DE COUBERTIN LYT	49687-0770931U	175 380,16	0,00	30
01/01/2019	49886-93 ST OUEN BLANQUI LYP	49886-0930126G	87 730,97	0,00	30
01/01/2019	49821-92 LEVALLOIS PERRET DE VINCI LYP	49821-0921230M	86 877,00	0,00	30
01/01/2019	49717-78 CONFLANS STE HONORINE WEIL LYP	49717-0783447Y	186 519,38	0,00	30
01/01/2019	49165-ETUDE NS - 77 BUSSY KING	49165-0772292Y	2 256,43	0,00	3
01/01/2019	49836-92 ST CLOUD DUMAS LCM	49836-0920801W	52 889,61	0,00	30
01/01/2019	49597-75003 PARIS WEIL LYT	49597-0750651A	23 400,00	0,00	30



Modalités et date d'acquisition	Désignation du bien	N°d'inventaire	Valeur d'acquisition (coût historique)	Cumul des amortissements au 31/12/N	Durée d'amortissement en années (1)
01/01/2019	49430-77 SAVIGNY LE TEMPLE CAREME LP	49430-0772244W	11 540,57	0,00	10
01/01/2019	49902-94 CHARENTON LE PONT SCHUMAN LYP	49902-0941974K	28 720,16	0,00	30
01/01/2019	49407-75015 PARIS DUMAS EREA	49407-0753256G	3 205,20	0,00	10
01/01/2019	49758-91 ATHIS MONS PAGNOL LYP	49758-0910623H	66 772,56	0,00	30
01/01/2019	49973-95 ST OUEN L'AUMONE PERRIN LYT	49973-0951104J	44 767,29	0,00	30
01/01/2019	49424-77 MELUN DE VINCI LYT	49424-0770934X	7 143,90	0,00	10
01/01/2019	49926-94 SUCY EN BRIE COLOMB LYP	49926-0941918Z	26 896,90	0,00	30
01/01/2019	49941-95 BEAUMONT S/OISE DOLTO EREA	49941-0950164M	9 735,06	0,00	30
01/01/2019	49709-77 THORIGNY S/MARNE PERDONNET LP	49709-0770944H	19 386,00	0,00	30
01/01/2019	49289-ETUDE NS - 93 DRANCY DELACROIX	49289-0930119Z	1 476,00	0,00	3
01/01/2019	49149-ETUDE NS - 75016 PARIS DE SAILLY	49149-0750699C	12 194,24	0,00	3
01/01/2019	49383-ETUDES NS- UPMG - Versailles	49383-	120,00	0,00	3
01/01/2019	49471-94 CHENNEVIERES S/MARNE CHAMPLAIN LYP	49471-0941470M	10 090,62	0,00	10
01/01/2019	49427-77 PROVINS DE CHAMPAGNE LYP	49427-0770942F	6 312,00	0,00	10
01/01/2019	1904112-SUB ETAT - BAT INST - AMORT 15 ANS	1904112-	5 590 596,03	0,00	15
01/01/2019	49784-91 MONTGERON ISOARD EREA	49784-0911353B	52 130,53	0,00	30
01/01/2019	49596-75003 PARIS TRUFFAUT TECHN LYP	49596-0752701D	37 000,00	0,00	30
01/01/2019	19041722-SUB RFF - BAT INST - AMORT 15 ANS	19041722-	44 418 453,05	0,00	15
01/01/2019	49940-95 ARNOUVILLE HENDERSON LP	49940-0950709E	49 490,59	0,00	30
01/01/2019	49302-ETUDE NS - 93 MONTREUIL JAURES	49302-0930121B	27 690,46	0,00	3
01/01/2019	49268-ETUDE NS - 92 MONTROUGE GENEVOIX	49268-0921399W	3 983,90	0,00	3
01/01/2019	49771-91 ETIOLLES CHATEAU COUDRAIES LP	49771-0910629P	100 401,77	0,00	30
01/01/2019	49604-75007 PARIS DURUY LCM	49604-0750662M	63 763,00	0,00	30
01/01/2019	1904181-ORGA PUBLICS DIVERS - BIEN MOB MAT ETU - AMORT 5 ANS	1904181-	23 756 541,49	0,00	5
01/01/2019	49316-ETUDE NS - 94 CHAMPIGNY PERI	49316-0940132H	7 668,69	0,00	3
01/01/2019	49478-94 NOGENT S/MARNE CAVANNA EREA	49478-0940319L	5 798,58	0,00	10
01/01/2019	49881-93 ROSNY /S BOIS MOULIN LP	49881-0931739K	22 511,34	0,00	30
01/01/2019	1904142-SUB COMMUNES/EPCI - BAT INST - AMORT 15 ANS	1904142-	115 890 874,23	0,00	15
01/01/2019	49967-95 MONTSOULT MERMOZ LP	49967-0950949R	14 892,24	0,00	30
01/01/2019	49335-ETUDE NS - 94 SUCY COLOMB	49335-0941918Z	2 405,38	0,00	3
01/01/2019	49374-ETUDE NS - RIF EPLE	49374-	89 412,00	0,00	3
01/01/2019	49744-78 ST GERMAIN EN LAYE D'ALBRET LYP	49744-0782132U	55 000,00	0,00	30
01/01/2019	49207-ETUDE NS - 78 MAUREPAS 7 MARES	49207-0780515L	2 806,27	0,00	3
01/01/2019	49210-ETUDE NS - 78 PLAISIR VILAR	49210-0780582J	4 320,14	0,00	3
01/01/2019	49701-77 PROVINS DE CHAMPAGNE LYP	49701-0770942F	10 376,29	0,00	30
01/01/2019	49616-75012 PARIS ARAGO LYP	49616-0750680G	191 000,00	0,00	30
01/01/2019	49460-92 LA GARENNE COLOMBE TOURNELLE LP	49460-0920158X	8 293,80	0,00	10
01/01/2019	49397-75008 PARIS CHAPTAL LYP	49397-0750663N	29 508,90	0,00	10
01/01/2019	49876-93 NOISY LE GRAND GALOIS LYP	49876-0932047V	179 089,92	0,00	30
01/01/2019	49861-93 LA COURNEUVE RIMBAUD LP	49861-0931738J	4 542,12	0,00	30
01/01/2019	49331-ETUDE NS - 94 NOGENT ARMAND	49331-0940118T	11 977,96	0,00	3

Modalités et date d'acquisition	Désignation du bien	N°d'inventaire	Valeur d'acquisition (coût historique)	Cumul des amortissements au 31/12/N	Durée d'amortissement en années (1)
01/01/2019	19041713-SUB SNCF - INFRA INT NAT - AMORT 30 ANS	19041713-	50 861 485,57	0,00	30
01/01/2019	49899-94 CHAMPIGNY S/MARNE MICHEL LCM	49899-0940112L	1 830,92	0,00	30
01/01/2019	49455-91 EVRY PERRET LP	49455-0911343R	7 548,00	0,00	10
01/01/2019	49339-ETUDE NS - 94 VILLENEUVE BRASSENS	49339-0940743X	96 348,72	0,00	3
01/01/2019	49371-ETUDE NS - 95 TAVERNY PREVERT	49371-0950651S	2 911,44	0,00	3
01/01/2019	49748-78 TRAPPES BLERIOT LP	49748-0780273Y	223 121,37	0,00	30
01/01/2019	49629-75014 PARIS RASPAIL LYT	49629-0750691U	147 942,58	0,00	30
01/01/2019	49412-75019 PARIS GUIMARD LP	49412-0750802P	26 415,51	0,00	10
01/01/2019	49187-ETUDE NS - 77 TORCY MOULIN	49187-0772120L	10 497,91	0,00	3
01/01/2019	49851-93 BONDY LAGRANGE LYP	49851-0932282A	5 396,71	0,00	30
01/01/2019	49659-75020 PARIS NADAUD LYT	49659-0754530S	79 650,44	0,00	30
01/01/2019	49461-92 MEUDON RABELAIS LCM	49461-0920798T	8 797,80	0,00	10
01/01/2019	49699-77 OZOIR LA FERRIERE VENTURA LP	49699-0772225A	55 855,44	0,00	30
01/01/2019	49698-77 NOISIEL DE NERVAL LYP	49698-0771940R	16 355,30	0,00	30
01/01/2019	49202-ETUDE NS - 78 LES MUREAUX VILLON	49202-0780422K	38 121,22	0,00	3
01/01/2019	49188-ETUDE NS - 77 TOURNAN ADER	49188-0772342C	8 969,51	0,00	3
01/01/2019	49393-75004 PARIS CHARLEMAGNE LCM	49393-0750652B	15 699,60	0,00	10
01/01/2019	19041733-SUB STIF - INFRA INT NAT - AMORT 30 ANS	19041733-	76 863 501,90	0,00	30
01/01/2019	49804-92 BOULOGNE BILLANCOURT MAREY LYP	49804-0922443F	3 648,32	0,00	30
01/01/2019	49418-77 COULOMMIERS CORMIER LYP	49418-0772311U	22 436,40	0,00	10
01/01/2019	49960-95 GOUSSAINVILLE ROLLAND LYP	49960-0950667J	18 732,79	0,00	30
01/01/2019	49311-ETUDE NS - 94 BONNEUIL STENDHAL	49311-0940171A	2 686,29	0,00	3
01/01/2019	49765-91 DOURDAN SARCEY LYP	49765-0910621F	829,03	0,00	30
01/01/2019	49605-75007 PARIS EIFFEL LP	49605-0752961L	12 000,00	0,00	30
01/01/2019	49916-94 LA VARENNE MANSART LYT	49916-0940585A	190 342,24	0,00	30
01/01/2019	19041712-SUB SNCF - BAT INST - AMORT 15 ANS	19041712-	11 594 535,84	0,00	15
01/01/2019	49841-92 VAUCRESSON LAUTREC EREA	49841-0921935D	114 324,65	0,00	30
01/01/2019	49726-78 LES MUREAUX VILLON LYP	49726-0780422K	67 605,36	0,00	30
01/01/2019	49176-ETUDE NS - 77 MEAUX MOISSAN	49176-0770930T	19 650,10	0,00	3
01/01/2019	49401-75010 PARIS LAURENCIN LP	49401-0750776L	15 617,78	0,00	10
01/01/2019	49760-91 BRETIGNY S/ORGE TIMBAUD LYP	49760-0910975R	233 113,12	0,00	30
01/01/2019	49309-ETUDE NS - 93 STAINS UTRILLO	49309-0932030B	2 280,00	0,00	3
01/01/2019	49459-92 CHATENAY MALABRY MOUNIER LYP	49459-0920135X	22 542,62	0,00	10
01/01/2019	49847-93 AULNAY /S BOIS ZAY LCM	49847-0930833A	74 682,10	0,00	30
01/01/2019	49793-91 ST MICHEL S/ORGE DE VINCI LYP	49793-0911946W	36 293,91	0,00	30
01/01/2019	1904113-SUB ETAT - INFRA INT NAT - AMORT 30 ANS	1904113-	516 836,00	0,00	30
01/01/2019	49905-94 CHOISY LE ROI MACE LP	49905-0941232D	22 241,91	0,00	30
01/01/2019	49252-ETUDE NS - 92 BAGNEUX VINCI	49252-0920680P	2 732,02	0,00	3
01/01/2019	49146-ETUDE NS - 75015 PARIS ST LAMBERT	49146-0750697A	2 818,80	0,00	3
01/01/2019	49801-92 ASNIERES S/SEINE RENOIR LCM	49801-0920131T	64 381,45	0,00	30
01/01/2019	49439-78 MANTES LA VILLE CLAUDEL LYP	49439-0783533S	14 471,16	0,00	10
01/01/2019	49773-91 EVRY PARC DES LOGES LYP	49773-0911251R	102 673,11	0,00	30

Modalités et date d'acquisition	Désignation du bien	N°d'inventaire	Valeur d'acquisition (coût historique)	Cumul des amortissements au 31/12/N	Durée d'amortissement en années (1)
01/01/2019	49410-75018 PARIS ROSTAND LP	49410-0750800M	19 478,16	0,00	10
01/01/2019	49809-92 CLICHY AUFRAY LYP	49809-0922149L	167 498,66	0,00	30
01/01/2019	49631-75014 PARIS SPINELLI EREA	49631-0752799K	66 835,90	0,00	30
01/01/2019	49294-ETUDE NS - 93 LA COURNEUVE RIMBAUD	49294-0931738J	1 290,38	0,00	3
01/01/2019	49731-78 MANTES LA VILLE CLAUDEL LYP	49731-0783533S	1 152,00	0,00	30
01/01/2019	190422-SUB PERSONNE DROIT PRIVE - BAT INST - AMORT 15 ANS	190422-	140 243 810,74	0,00	15
01/01/2019	49767-91 DRAVEIL NADAR LP	49767-0910755B	35 873,92	0,00	30
01/01/2019	49694-77 MONTEREAU FAULT YONNE TRISTAN LYP	49694-0772312V	92 561,75	0,00	30
01/01/2019	49359-ETUDE NS - 95 GOUSSAINVILLE ROLLAND	49359-0950667J	8 748,00	0,00	3
01/01/2019	49942-95 BEAUMONT S/OISE GALOIS LYP	49942-0951748J	7 800,00	0,00	30
01/01/2019	49428-77 PROVINS PANNEVELLES LYT	49428-0771336J	28 623,86	0,00	10
01/01/2019	49840-92 VANVES DARDENNE LP	49840-0921505L	33 024,35	0,00	30
01/01/2019	49159-ETUDE NS - 75019 PARIS JAURES	49159-0750905B	1 202,69	0,00	3
01/01/2019	49854-93 DRANCY DELACROIX LYP	49854-0930119Z	82 667,29	0,00	30
01/01/2019	49298-ETUDE NS - 93 LIVRY GARGAN SELLIER	49298-0932120Z	1 716,34	0,00	3
01/01/2019	49226-ETUDE NS - 91 COURCOURONNES BRASSENS	49226-0911828T	22 629,17	0,00	3
01/01/2019	49120-ETUDE NS - 75006 PARIS SAINT LOUIS	49120-0750658H	3 558,43	0,00	3
01/01/2019	49379-ETUDES NS- UPMG - 142, rue du Bac	49379-	816,00	0,00	3
01/01/2019	49366-ETUDE NS - 95 PONTOISE PISSARO	49366-0950649P	1 327,97	0,00	3
01/01/2019	49433-78 LA CELLE ST CLOUD COLBERT LP	49433-0783249H	21 678,62	0,00	10
01/01/2019	49736-78 PLAISIR VILAR LYP	49736-0780582J	173 134,66	0,00	30
01/01/2019	49700-77 PONTAULT COMBAULT CLAUDEL LYP	49700-0772243V	68 125,11	0,00	30
01/01/2019	1904132-SUB DEPT - BAT INST - AMORT 15 ANS	1904132-	22 309 438,30	0,00	15
01/01/2019	49607-75009 PARIS CONDORCET LCM	49607-0750667T	62 500,00	0,00	30
01/01/2019	49688-77 MEAUX MOISSAN LYP	49688-0770930T	161 882,15	0,00	30
01/01/2019	49382-ETUDES NS- UPMG - Rue Monsieur	49382-	792,00	0,00	3
01/01/2019	49805-92 BOULOGNE BILLANCOURT PREVERT LYP	49805-0920134W	37 700,00	0,00	30
01/01/2019	49435-78 LA CELLE ST CLOUD DUCHESNE LP	49435-0783214V	20 052,00	0,00	10
01/01/2019	49866-93 LE RAINCY CASSIN LYP	49866-0932222K	53 603,03	0,00	30
01/01/2019	49266-ETUDE NS - 92 LE PLESSIS MONTESQUIEU	49266-0922249V	3 044,88	0,00	3
01/01/2019	49898-94 CHAMPIGNY S/MARNE DORMOY LYP	49898-0941951K	35 000,00	0,00	30
01/01/2019	49346-ETUDE NS - 95 BEAUMONT GALOIS	49346-0951748J	5 346,00	0,00	3
01/01/2019	49280-ETUDE NS - 92 VANVES DARDENNE	49280-0921505L	264,00	0,00	3
01/01/2019	49246-ETUDE NS - 91 RIS ORANGIS FRANCE	49246-0911578W	9 342,04	0,00	3
01/01/2019	49627-75014 PARIS DUBOIS LYT	49627-0750692V	78 840,81	0,00	30
01/01/2019	49634-75015 PARIS BUFFON LCM	49634-0750693W	157 156,64	0,00	30
01/01/2019	49842-92 VILLENEUVE LA GARENNE M. ANGE LCM	49842-0921594H	78 223,50	0,00	30
01/01/2019	49265-ETUDE NS - 92 ISSY LES MOUL. IONESCO	49265-0922397F	5 574,10	0,00	3
01/01/2019	49434-78 LA CELLE ST CLOUD CORNEILLE LYP	49434-0782822U	30 485,23	0,00	10
01/01/2019	49139-ETUDE NS - 75014 PARIS RASPAIL	49139-0750691U	9 234,00	0,00	3
01/01/2019	49893-93 VILLEPINTE BRASSENS LYP	49893-0932260B	46 215,40	0,00	30

Modalités et date d'acquisition	Désignation du bien	N°d'inventaire	Valeur d'acquisition (coût historique)	Cumul des amortissements au 31/12/N	Durée d'amortissement en années (1)
01/01/2019	49666-77 CHAMIGNY BELLAN EREA	49666-0770342D	36 999,19	0,00	30
01/01/2019	49409-75017 PARIS CARNOT LCM	49409-0750704H	6 168,78	0,00	10
01/01/2019	49962-95 JOUY LE MOUTIER L'HAUTIL LYP	49962-0951824S	26 781,92	0,00	30
01/01/2019	1904182-ORGA PUBLICS DIVERS - BAT INST - AMORT 15 ANS	1904182-	105 706 913,62	0,00	15
01/01/2019	49342-ETUDE NS - 94 VITRY CHERIOUX	49342-0941294W	1 320,00	0,00	3
01/01/2019	49343-ETUDE NS - 94 VITRY CLAUDEL	49343-0940145X	1 215,22	0,00	3
01/01/2019	190432-SUB ETABLS SCOL EQUIPT - BAT INST - AMORT 15 ANS	190432-	35 645,60	0,00	15
01/01/2019	49884-93 ST DENIS PLAINE COMMUNE	49884-0932667U	6 940,80	0,00	30
01/01/2019	49248-ETUDE NS - 91 SAVIGNY MONGE	49248-0912142J	1 841,62	0,00	3
01/01/2019	49287-ETUDE NS - 93 BOBIGNY COSTES	49287-0931198X	12 350,73	0,00	3
01/01/2019	49178-ETUDE NS - 77 MONTEREAU MALRAUX	49178-0770938B	8 909,07	0,00	3
01/01/2019	49908-94 CRETEIL GUTENBERG LYP	49908-0941930M	15 708,21	0,00	30
01/01/2019	49720-78 LA BOISSIERE ECOLE HERIOT ERPD	49720-0783213U	62 734,30	0,00	30
01/01/2019	49646-75016 PARIS MOLIERE	49646-0750703G	1 098,20	0,00	30
01/01/2019	49415-77 BUSSY ST GEORGES LUTHER KING LYP	49415-0772292Y	9 753,41	0,00	10
01/01/2019	49636-75015 PARIS DUMAS EREA	49636-0753256G	207 370,80	0,00	30
01/01/2019	49242-ETUDE NS - 91 MORANGIS YOURCENAR	49242-0911945V	5 950,80	0,00	3
01/01/2019	49741-78 RAMBOUILLET BASCAN LYP	49741-0782549X	438 135,28	0,00	30
01/01/2019	49671-77 CLAYE SOUILLY CLAYE LP	49671-0771995A	8 856,67	0,00	30
01/01/2019	49949-95 EAUBONNE ARMAND LYP	49949-0951974E	11 460,00	0,00	30
01/01/2019	49334-ETUDE NS - 94 ST MAUR D'ARSONVAL	49334-0940121W	811,92	0,00	3
01/01/2019	49229-ETUDE NS - 91 EPINAY ELIOT	49229-0911927A	1 778,98	0,00	3
01/01/2019	49118-ETUDE NS - 75005 LE GRAND	49118-0750655E	27 556,24	0,00	3
01/01/2019	49759-91 BONDOUFLE TRUFFAUT LYP	49759-0911937L	72 722,31	0,00	30
01/01/2019	49815-92 COURBEVOIE PAINLEVE LP	49815-0921625S	33 046,00	0,00	30
01/01/2019	49174-ETUDE NS - 77 LONGPERRIER DE GAULLE	49174-0772228D	1 128,00	0,00	3
01/01/2019	49849-93 BOBIGNY MICHEL LYP	49849-0931613Y	8 522,70	0,00	30
01/01/2019	49740-78 PORCHEVILLE LAVOISIER LYP	49740-0781948U	140 000,00	0,00	30
01/01/2019	49795-91 STE GENEVIEVE BOIS LANGEVIN LYP	49795-0912163G	61 770,08	0,00	30
01/01/2019	49402-75011 PARIS DEPRez LP	49402-0750788Z	7 569,00	0,00	10
01/01/2019	49362-ETUDE NS - 95 MONTMORENCY ROUSSEAU	49362-0950648N	864,43	0,00	3
01/01/2019	49751-78 VERSAILLES CURIE LYT	49751-0782567S	57 500,00	0,00	30
01/01/2019	49928-94 THIAIS APOLLINAIRE LYP	49928-0940123Y	31 722,73	0,00	30
01/01/2019	49467-93 NOISY LE GRAND GALOIS LYP	49467-0932047V	20 506,20	0,00	10
01/01/2019	49144-ETUDE NS - 75015 PARIS FRESNEL	49144-0750695Y	2 958,00	0,00	3
01/01/2019	49969-95 SANNOIS TOUR DU MAIL EREA	49969-0950983C	13 395,00	0,00	30
01/01/2019	49679-77 FONTAINEBLEAU FRANCOIS 1ER LCM	49679-0770927P	51 903,55	0,00	30
01/01/2019	1904162-SUB SPIC - BAT INST - AMORT 15 ANS	1904162-	16 081 985,62	0,00	15
01/01/2019	49299-ETUDE NS - 93 MONTREUIL CONDORCET	49299-0930130L	824,34	0,00	3
01/01/2019	49228-ETUDE NS - 91 DRAVEIL NADAR	49228-0910755B	43 811,60	0,00	3
01/01/2019	49162-ETUDE NS - 75020 PARIS RAVEL	49162-0750715V	1 325,76	0,00	3
01/01/2019	49192-ETUDE NS - 78 ELANCOURT D'URVILLE	49192-0781883Y	839,38	0,00	3

REGION ILE DE FRANCE - PRINCIPAL - CA - 2019

Modalités et date d'acquisition	Désignation du bien	N°d'inventaire	Valeur d'acquisition (coût historique)	Cumul des amortissements au 31/12/N	Durée d'amortissement en années (1)
01/01/2019	49360-ETUDE NS - 95 JOUY DE L HAUTIL	49360-0951824S	2 392,85	0,00	3
01/01/2019	49396-75007 PARIS DURUY LCM	49396-0750662M	16 725,55	0,00	10
01/01/2019	49203-ETUDE NS - 78 LIMAY CONDORCET	49203-0781884Z	1 816,56	0,00	3
01/01/2019	49901-94 CHAMPIGNY S/MARNE WALLON LYT	49901-0940113M	115 249,37	0,00	30
01/01/2019	49454-91 ETAMPES NELSON MANDELA LP	49454-0911401D	2 054,94	0,00	10
01/01/2019	49685-77 MEAUX BAUDELAIRE LP	49685-0771880A	45 903,05	0,00	30
01/01/2019	49834-92 SCEAUX LAKANAL LYP	49834-0920145H	104 308,59	0,00	30
01/01/2019	49835-92 SEVRES VERNANT LCM	49835-0920802X	52 050,00	0,00	30
01/01/2019	49200-ETUDE NS - 78 LE CHESNAY MOULIN	49200-0782602E	601,34	0,00	3
01/01/2019	49863-93 LE BLANC MESNIL MOULIN LYP	49863-0932118X	31 532,72	0,00	30
01/01/2019	49486-95 ST OUEN L'AUMONE PERRIN LYT	49486-0951104J	19 710,25	0,00	10
01/01/2019	49873-93 MONTREUIL COTTON LYP	49873-0932116V	68 125,85	0,00	30
01/01/2019	49273-ETUDE NS - 92 NEUILLY KANDINSKY	49273-0920166F	1 578,53	0,00	3
01/01/2019	49296-ETUDE NS - 93 LE BLANC MESNIL MOZART	49296-0932034F	48 821,04	0,00	3
01/01/2019	49173-ETUDE NS - 77 LE MEE SAND	49173-0771663P	2 342,74	0,00	3
01/01/2019	49166-ETUDE NS - 77 CHAMPAGNE LA FAYETTE	49166-0770920G	5 692,40	0,00	3
01/01/2019	49156-ETUDE NS - 75019 PARIS BERGSON	49156-0750711R	3 387,25	0,00	3
01/01/2019	49405-75014 PARIS BERT LYP	49405-0750689S	5 714,40	0,00	10
01/01/2019	49668-77 CHELLES BACHELARD LYP	49668-0770922J	195 282,37	0,00	30
01/01/2019	49251-ETUDE NS - 92 ASNIERES RENOIR	49251-0920131T	7 432,13	0,00	3
01/01/2019	49392-75003 PARIS TURGOT LYP	49392-0750647W	23 034,00	0,00	10
01/01/2019	49653-75019 PARIS CARREL LP	49653-0752700C	19 575,15	0,00	30
01/01/2019	49272-ETUDE NS - 92 NANTERRE MICHEL	49272-0922464D	689,04	0,00	3
01/01/2019	49217-ETUDE NS - 78 TRAPPES MATISSE	49217-0780584L	690,00	0,00	3
01/01/2019	49260-ETUDE NS - 92 COLOMBES GARAMONT	49260-0922427N	9 831,38	0,00	3
01/01/2019	49195-ETUDE NS - 78 LA BOISSIERE HERIOT	49195-0783213U	15 422,58	0,00	3
01/01/2019	19041782-SUB AUTRES ORG DE TRANSP - BAT INST - AMORT 15 ANS	19041782-	3 406 415,63	0,00	15
01/01/2019	49249-ETUDE NS - 91 YERRES ARMAND	49249-0910756C	8 654,88	0,00	3
01/01/2019	49197-ETUDE NS - 78 LA CELLE DUCHESNE	49197-0783214V	300,67	0,00	3
01/01/2019	49447-78 TRAPPES PLAINE NEAUPHLE LYP	49447-0781297L	13 103,11	0,00	10
01/01/2019	49910-94 FONTENAY /S BOIS MICHELET LP	49910-0941298A	139 940,36	0,00	30
01/01/2019	49288-ETUDE NS - 93 BOBIGNY MICHEL	49288-0931613Y	780,00	0,00	3
01/01/2019	49125-ETUDE NS - 75009 LAMARTINE	49125-0750670W	10 642,82	0,00	3
01/01/2019	49215-ETUDE NS - 78 ST GERMAIN D'ALBRET	49215-0782132U	7 925,26	0,00	3
01/01/2019	49738-78 POISSY DE GAULLE LYP	49738-0781898P	103 489,36	0,00	30
01/01/2019	49674-77 CONGIS S/THEROUAN GUE A TREMES LYT	49674-0771658J	54 856,50	0,00	30
01/01/2019	49722-78 LA CELLE ST CLOUD DUCHESNE LP	49722-0783214V	2 908,50	0,00	30
01/01/2019	49476-94 IVRY S/SEINE LEGER LYP	49476-0941972H	14 352,65	0,00	10
01/01/2019	49723-78 LE CHESNAY MOULIN LP	49723-0782602E	47 314,70	0,00	30
01/01/2019	49837-92 ST CLOUD DUMONT LYP	49837-0922276Z	43 217,86	0,00	30
01/01/2019	49116-ETUDE NS - 75005 HENRI IV	49116-0750654D	800,69	0,00	3

Modalités et date d'acquisition	Désignation du bien	N°d'inventaire	Valeur d'acquisition (coût historique)	Cumul des amortissements au 31/12/N	Durée d'amortissement en années (1)
01/01/2019	49281-ETUDE NS - 92 VILLENEUVE PETIET	49281-0922277A	20 715,81	0,00	3
01/01/2019	49333-ETUDE NS - 94 ORLY GUILLAUMIN	49333-0940138P	2 092,18	0,00	3
01/01/2019	49161-ETUDE NS - 75020 PARIS PIAF	49161-0750828T	8 876,49	0,00	3
01/01/2019	49684-77 LONGPERRIER DE GAULLE LYP	49684-0772228D	201 519,27	0,00	30
01/01/2019	49714-78 CARRIERES S/SEINE PIERRES VIVES LYP	49714-0781860Y	8 029,97	0,00	30
01/01/2019	49968-95 OSNY VICTOR LYP	49968-0951937P	44 401,18	0,00	30
01/01/2019	49925-94 JOINVILLE LE PONT BERTHELOT LYP	49925-0940120V	319 706,47	0,00	30
01/01/2019	49324-ETUDE NS - 94 IVRY / SEINE R ROLLAND	49324-0940115P	2 820,00	0,00	3
01/01/2019	49264-ETUDE NS - 92 GENNEVILERS GALILEE	49264-0921156G	4 168,03	0,00	3
01/01/2019	49912-94 FRESNES MISTRAL LYP	49912-0941301D	49 632,06	0,00	30
01/01/2019	49400-75010 PARIS FERRIE LP	49400-0750775K	16 590,37	0,00	10
01/01/2019	49915-94 LA GARENNE GOURDOU LP	49915-0940140S	51 070,10	0,00	30
01/01/2019	49394-75006 PARIS MONTAIGNE LCM	49394-0750657G	26 787,60	0,00	10
01/01/2019	49757-91 ATHIS MONS ADER LYP	49757-0910676R	136 080,17	0,00	30
01/01/2019	49770-91 ETAMPES ST HILAIRE LYP	49770-0910622G	148 414,48	0,00	30
01/01/2019	49619-75013 PARIS ARTS GRAPHIQUES LP	49619-0750787Y	26 612,77	0,00	30
01/01/2019	49665-77 BUSSY ST GEORGES LUTHER KING LYP	49665-0772292Y	113 788,72	0,00	30
01/01/2019	49862-93 LE BLANC MESNIL BRIAND LP	49862-0930831Y	1 516,61	0,00	30
01/01/2019	49702-77 PROVINS PANNEVELLES LYT	49702-0771336J	18 188,18	0,00	30
01/01/2019	49964-95 LUZARCHES DE NERVAL LYP	49964-0950647M	12 231,03	0,00	30
01/01/2019	49896-94 CACHAN EIFFEL LYT	49896-0940111K	10 000,00	0,00	30
01/01/2019	49205-ETUDE NS - 78 MANTES VILLE C. CLAUDEL	49205-0783533S	7 589,64	0,00	3
01/01/2019	49656-75019 PARIS GUIMARD LP	49656-0750802P	23 197,60	0,00	30
01/01/2019	49140-ETUDE NS - 75014 PARIS SATIE	49140-0752846L	13 674,00	0,00	3
01/01/2019	49279-ETUDE NS - 92 SURESNES LANGEVIN	49279-0920147K	438,48	0,00	3
01/01/2019	49777-91 LES ULIS ESSOURIAU LYP	49777-0911492C	57 038,58	0,00	30
01/01/2019	49283-ETUDE NS - 93 AUBERVILLIERS TIMBAUD	49283-0931024H	1 716,34	0,00	3
01/01/2019	49182-ETUDE NS - 77 PROVINS CHAMPAGNE	49182-0770942F	2 193,00	0,00	3
01/01/2019	49235-ETUDE NS - 91 LIMOURS VERNE	49235-0911983L	902,02	0,00	3
01/01/2019	49704-77 ROZAY EN BRIE LA TOUR DES DAMES LYP	49704-0772295B	41 213,38	0,00	30
01/01/2019	19041783-SUB AUTRES ORG DE TRANSP - INFRA INT NAT - AMORT 30 ANS	19041783-	212 152 417,43	0,00	30
01/01/2019	49852-93 BONDY RENOIR LYP	49852-0930118Y	124 547,49	0,00	30
01/01/2019	49938-95 ARGENTEUIL JAURES LYP	49938-0950641F	41 051,78	0,00	30
01/01/2019	49822-92 MALAKOFF GIRARD LP	49822-0920163C	30 521,95	0,00	30
01/01/2019	49859-93 LA COURNEUVE BREL LYP	49859-0931430Z	53 855,20	0,00	30
01/01/2019	49602-75006 PARIS MONTAIGNE LCM	49602-0750657G	44 807,90	0,00	30
01/01/2019	49141-ETUDE NS - 75014 PARIS VILLON	49141-0750690T	6 962,58	0,00	3
01/01/2019	49965-95 MONTMORENCY ROUSSEAU LYP	49965-0950648N	9 140,00	0,00	30
01/01/2019	49820-92 LE PLESSIS ROBIN MONTESQUIEU LYP	49820-0922249V	160 700,77	0,00	30
01/01/2019	49785-91 MONTGERON ROSA PARK LYP	49785-0910625K	18 380,82	0,00	30
01/01/2019	49290-ETUDE NS - 93 DUGNY RABELAIS	49290-0932126F	3 870,00	0,00	3

Modalités et date d'acquisition	Désignation du bien	N°d'inventaire	Valeur d'acquisition (coût historique)	Cumul des amortissements au 31/12/N	Durée d'amortissement en années (1)
01/01/2019	49937-95 ARGENTEUIL DAUBIE LYP	49937-0950640E	8 728,71	0,00	30
01/01/2019	49307-ETUDE NS - 93 ST OUEN BLANQUI	49307-0930126G	2 580,00	0,00	3
01/01/2019	49222-ETUDE NS - 91 ATHIS MONS PAGNOL	49222-0910623H	1 678,75	0,00	3
01/01/2019	49377-ETU NS - BPAL - VAIRES	49377-	2 730,00	0,00	3
01/01/2019	49830-92 NEUILLY S/SEINE PASTEUR LCM	49830-0920142E	631,20	0,00	30
01/01/2019	49798-92 ANTONY MONOD LP	49798-0921676X	120 211,28	0,00	30
01/01/2019	49880-93 ROMAINVILLE LIBERTE LYP	49880-0932267J	65 884,72	0,00	30
01/01/2019	49663-77 BRIE COMTE ROBERT BOUG LYA	49663-0771436T	265 358,00	0,00	30
01/01/2019	49464-92 PUTEAUX L'AGORA LYT	49464-0920144G	14 213,03	0,00	10
01/01/2019	49369-ETUDE NS - 95 ST WITZ DE VINCI	49369-0951753P	6 664,90	0,00	3
01/01/2019	49158-ETUDE NS - 75019 PARIS GUIMARD	49158-0750802P	4 639,00	0,00	3
01/01/2019	49259-ETUDE NS - 92 CLICHY NEWTON	49259-0920136Y	3 611,95	0,00	3
01/01/2019	49903-94 CHEVILLY LA RUE ROLAND LYP	49903-0942269F	432,00	0,00	30
01/01/2019	49788-91 OLLAINVILLE EREA CHÂTEAU LAC	49788-0910429X	18 877,25	0,00	30
01/01/2019	49643-75016 PARIS DE SAILLY LCM	49643-0750699C	307 424,42	0,00	30
01/01/2019	49276-ETUDE NS - 92 SCEAUX LAKANAL	49276-0920145H	5 915,83	0,00	3
01/01/2019	49444-78 ST GERMAIN EN LAYE ST GERMAIN LYA	49444-0780004F	15 879,97	0,00	10
01/01/2019	49954-95 ERMONT VAN GOGH LYP	49954-0950645K	94 492,62	0,00	30
01/01/2019	49882-93 ST DENIS BARTHOLDI LP	49882-0930138V	163 251,47	0,00	30
01/01/2019	49664-77 BRIE COMTE ROBERT PASCAL LYP	49664-0772230F	20 944,00	0,00	30
01/01/2019	49869-93 LIVRY GARGAN BOULLOCHE LYP	49869-0931585T	51 841,06	0,00	30
01/01/2019	49286-ETUDE NS - 93 AULNAY VOILLAUME	49286-0930834B	726,62	0,00	3
01/01/2019	49381-ETUDES NS- UPMG - DIVERS	49381-	20 133,00	0,00	3
01/01/2019	192033-2019 FRAIS INSERTIONS EN ATTENTE	192033-2019 FICHE ANNUELLE IN	119 188,80	0,00	0
01/01/2019	49747-78 ST GERMAIN EN LAYE ST GERM LYA	49747-0780004F	128 355,09	0,00	30
01/01/2019	49206-ETUDE NS - 78 MARLY BROGLIE	49206-0781861Z	1 753,92	0,00	3
01/01/2019	49472-94 CHOISY LE ROI MACE LP	49472-0941232D	8 969,93	0,00	10
01/01/2019	49626-75014 PARIS BERT LYP	49626-0750689S	109 117,50	0,00	30
01/01/2019	49470-93 TREMBLAY EN FRANCE DE VINCI LYP	49470-0932046U	4 620,00	0,00	10
01/01/2019	49421-77 LE MEE S/SEINE SAND LYP	49421-0771663P	7 155,35	0,00	10
01/01/2019	49689-77 MEAUX VILAR LYP	49689-0772229E	43 255,85	0,00	30
01/01/2019	49825-92 NANTERRE CHAPPE LP	49825-0921626T	17 702,51	0,00	30
01/01/2019	49352-ETUDE NS - 95 CHARS DU VEXIN	49352-0951282C	501,12	0,00	3
01/01/2019	49737-78 POISSY BOLLAND LYP	49737-0781983G	49 827,30	0,00	30
01/01/2019	49921-94 NOGENT S/MARNE ARMAND LYP	49921-0940118T	132 034,29	0,00	30
01/01/2019	49278-ETUDE NS - 92 SURESNES BLERIOT	49278-0920171L	6 930,00	0,00	3
01/01/2019	49889-93 TREMBLAY EN FRANCE BOUCHER LP	49889-0931193S	107 140,75	0,00	30
01/01/2019	49644-75016 PARIS FEUILLET LP	49644-0750796H	49 317,47	0,00	30
01/01/2019	49625-75013 PARIS VAUQUELIN LP	49625-0751710B	55 041,60	0,00	30
01/01/2019	49336-ETUDE NS - 94 SUCY EN BRIE MONTALEAU	49336-0941303F	4 752,30	0,00	3
01/01/2019	49126-ETUDE NS - 75009 PARIS FERRY	49126-0750669V	2 266,01	0,00	3
01/01/2019	49223-ETUDE NS - 91 BRUNOY TALMA	49223-0911021R	30 493,79	0,00	3

Modalités et date d'acquisition	Désignation du bien	N°d'inventaire	Valeur d'acquisition (coût historique)	Cumul des amortissements au 31/12/N	Durée d'amortissement en années (1)
01/01/2019	49829-92 NEUILLY S/SEINE KANDINSKY LP	49829-0920166F	26 670,94	0,00	30
01/01/2019	49730-78 MANTES LA JOLIE ST EXUPERY LYP	49730-0782539L	3 814,31	0,00	30
01/01/2019	190423-SUB PERSONNE DROIT PRIVE - INFRA INT NAT - AMORT 30 ANS	190423-	10 000 000,00	0,00	30
01/01/2019	49735-78 MONTIGNY LE BRETONNEUX DESCARTES LYP	49735-0781512V	97 033,13	0,00	30
01/01/2019	1904131-SUB DEPT - BIEN MOB MAT ETU - AMORT 5 ANS	1904131-	2 106 843,33	0,00	5
01/01/2019	49458-91 SAVIGNY S/ORGE COROT LYP	49458-0910627M	38 920,42	0,00	10
01/01/2019	49712-78 ACHERES WEISS LYP	49712-0781950W	61 506,90	0,00	30
01/01/2019	49716-78 CONFLANS STE HONORINE BATELLERIE ERPD	49716-0780486E	50 000,00	0,00	30
01/01/2019	49130-ETUDE NS - 75011 PARIS DEPRez	49130-0750788Z	1 453,25	0,00	3
01/01/2019	49361-ETUDE NS - 95 LUZARCHES DE NERVAL	49361-0950647M	1 653,70	0,00	3
01/01/2019	49977-95 VILLIERS LE BEL MENDES F. LP	49977-0951090U	65 000,00	0,00	30
01/01/2019	49610-75009 PARIS QUINET LYP	49610-0750671X	125 195,14	0,00	30
01/01/2019	49682-77 LAGNY S/MARNE VAN DONGEN LYP	49682-0771512A	140 966,55	0,00	30
01/01/2019	49422-77 MEAUX BAUDELAIRE LP	49422-0771880A	10 568,72	0,00	10
01/01/2019	49357-ETUDE NS - 95 ERMONT VAN GOGH	49357-0950645K	14 281,30	0,00	3
01/01/2019	49617-75012 PARIS LEMONNIER LYP	49617-0750677D	37 248,60	0,00	30
01/01/2019	49733-78 MAUREPAS SEPT MARES LYP	49733-0780515L	81 142,26	0,00	30
01/01/2019	49848-93 BOBIGNY COSTES LP	49848-0931198X	42 843,69	0,00	30
01/01/2019	49675-77 COULOMMIERS CORMIER LYP	49675-0772311U	3 456,00	0,00	30
01/01/2019	49728-78 MAGNANVILLE SEDAR SENGHOR LYP	49728-0781951X	46 909,30	0,00	30
01/01/2019	49739-78 POISSY LE CORBUSIER LYP	49739-0782546U	150 161,96	0,00	30
01/01/2019	49628-75014 PARIS HOT. GUIL. TIREL LYT (19°)	49628-0754476H	44 408,75	0,00	30
01/01/2019	49711-77 VERT ST DENIS DELAUNAY LYP	49711-0772332S	212 561,20	0,00	30
01/01/2019	49894-93 VILLEPINTE ROSTAND LYP	49894-0931584S	63 158,11	0,00	30
01/01/2019	49906-94 CRETEIL BLUM LYP	49906-0941413A	21 389,55	0,00	30
01/01/2019	49783-91 MENNECY LAURENCIN LYP	49783-0911962N	173 378,22	0,00	30
01/01/2019	49419-77 COULOMMIERS FERRY LYP	49419-0770924L	20 603,34	0,00	10
01/01/2019	49892-93 VILLEMOMBLE PASCAL LYP	49892-0932221J	52 183,66	0,00	30
01/01/2019	49719-78 GUYANCOURT DE VILLARROY LYP	49719-0781949V	25 582,03	0,00	30
01/01/2019	49338-ETUDE NS - 94 VILLENEUVE ARAGO	49338-0941952L	1 378,08	0,00	3
01/01/2019	49354-ETUDE NS - 95 DOMONT SAND	49354-0951788C	2 568,24	0,00	3
01/01/2019	19041732-SUB STIF - BAT INST - AMORT 15 ANS	19041732-	430 598,07	0,00	15
01/01/2019	49867-93 LES LILAS ROBERT LYP	49867-0932073Y	26 117,15	0,00	30
01/01/2019	49431-77 THORIGNY S/MARNE PERDONNET LP	49431-0770944H	12 110,35	0,00	10
01/01/2019	49929-94 VILLENEUVE LE ROI BRASSENS LYP	49929-0940743X	216 012,57	0,00	30
01/01/2019	49776-91 JUVISY S/ORGE MONNET LP	49776-0910631S	33 277,77	0,00	30
01/01/2019	49153-ETUDE NS - 75017 PARIS CARNOT	49153-0750704H	19 084,45	0,00	3
01/01/2019	49304-ETUDE NS - 93 NOISY LE SEC GOUGES	49304-0930123D	19 124,01	0,00	3
01/01/2019	49225-ETUDE NS - 91 CORBEIL DOISNEAU	49225-0910620E	6 281,64	0,00	3
01/01/2019	49145-ETUDE NS - 75015 PARIS SEE	49145-0750694X	3 775,19	0,00	3
01/01/2019	49124-ETUDE NS - 75008 PARIS RACINE	49124-0750664P	6 213,88	0,00	3



Modalités et date d'acquisition	Désignation du bien	N°d'inventaire	Valeur d'acquisition (coût historique)	Cumul des amortissements au 31/12/N	Durée d'amortissement en années (1)
01/01/2019	49208-ETUDE NS - 78 MONTIGNY BRETEUIL	49208-0781819D	1 290,38	0,00	3
01/01/2019	49950-95 ENGHIEU LES BAINS MONOD LYP	49950-0952196W	4 112,81	0,00	30
01/01/2019	49781-91 MASSY FUSTEL DE COULANGES LCM	49781-0910687C	41 458,58	0,00	30
01/01/2019	1904141-SUB COMMUNES/EPCI - BIEN MOB MAT ETU - AMORT 5 ANS	1904141-	17 514 941,00	0,00	5
01/01/2019	49119-ETUDE NS - 75006 PARIS FENELON	49119-0750660K	8 561,79	0,00	3
01/01/2019	49843-92 VILLENEUVE LA GARENNE PETIET LYP	49843-0922277A	393 322,34	0,00	30
01/01/2019	49255-ETUDE NS - 92 BOULOGNE MAREY	49255-0922443F	3 507,84	0,00	3
01/01/2019	49951-95 ERAGNY S/OISE ESCOFFIER LP	49951-0951618T	53 000,00	0,00	30
01/01/2019	49860-93 LA COURNEUVE PAPIN LP	49860-0930128J	130 412,47	0,00	30
01/01/2019	49662-77 AVON URUGUAY LYT	49662-0770918E	12 251,49	0,00	30
01/01/2019	49293-ETUDE NS - 93 GAGNY EIFFEL	49293-0931272C	10 508,50	0,00	3
01/01/2019	49117-ETUDE NS - 75005 LAVOISIER	49117-0750656F	16 637,36	0,00	3
01/01/2019	49254-ETUDE NS - 92 BOULOGNE LYCEE NEUF	49254-0922149L	9 677,86	0,00	3
02/01/2019	192184802-2019 BFV - INFL 2 - MATERIEL MOBILIER ADMINISTRATIF & AUTRES	192184802-2019 FICHE ANNUELLE	1 250 954,44	0,00	1
02/01/2019	192051-2019 BFV - ACQUISITIONS DE LOGICIELS	192051-2019 FICHE ANNUELLE BFV	250 139,28	0,00	1
02/01/2019	192188-2019 BFV - AUTRES IMMOBILISATIONS CORPORELLES	192188-2019 FICHE ANNUELLE BFV	38 555 926,76	0,00	1
02/01/2019	192185-2019 BFV - MAERIEL DE TELEPHONIE	192185-2019 FICHE ANNUELLE BFV	290 624,52	0,00	1
02/01/2019	192184801-2019 BFV - INFL 1 - MATERIEL MOBILIER ADMINISTRATIF & AUTRES	192184801-2019 FICHE ANNUELLE	146 302,23	0,00	1
02/01/2019	1921848-2019 BFV - MATERIEL MOBILIER ADMINISTRATIF ET AUTRES	1921848-2019 FICHE ANNUELLE B	62 151,56	0,00	1
02/01/2019	1921838-2019 BFV - MATERIEL INFORMATIQUE ADMINISTRATIF ET AUTRES	1921838-2019 FICHE ANNUELLE B	1 324 723,98	0,00	1
02/01/2019	192181-2019 BFV - INSTALLATIONS GENERALES ET AGENCEMENT	192181-2019 FICHE ANNUELLE BFV	43 379,63	0,00	15
02/01/2019	1921578-2019 BFV - MATERIEL TECHNIQUE LEGER	1921578-2019 FICHE ANNUELLE B	1 801 348,59	0,00	1
08/01/2019	1921841-2019- BFV-MATERIEL DE BUREAU	1921841-2019 BFV-MATERIEL DE	6 138 798,15	0,00	1
08/01/2019	1921572-2019 BFV - MATERIEL TECHNIQUE SCOLAIRE LEMAITRE TECH SCOL LEGER	1921572-2019 FICHE INVENTAIRE	2 582 191,51	0,00	1
15/01/2019	1921831-2019 BFV - MAT INFORMATIQUE SCOLAIRE	1921831-2019 FICHE ANNUELLE B	70 532 314,07	0,00	1
16/01/2019	47843-MISE EN CONFORMITE VOIRIES ILE DE LOISIRS TORCY	47843-	23 196,00	0,00	15
22/01/2019	47846-POSE DE DEUX POMPES EVACUATION	47846-	2 700,00	0,00	15
23/01/2019	47854-CREATION SITE INTERNET EUROVELO 3 MCH 16001890	47854-	43 984,33	0,00	2
23/01/2019	47850-ARMOIRE ECO STOCK - LYC LA TOURELLE 95 SARCELLES	47850-	5 212,64	0,00	5
23/01/2019	47853-EQUIPEMENT BUREAUTIQUE DES LYCEES DE LA REGION ILE DE FRANCE	47853-	33 721,20	0,00	4
23/01/2019	47847-ARMOIRE ECO STOCK - LYC LOUIS LE GRAND 75005 PARIS	47847-	5 666,90	0,00	5
23/01/2019	47848-AUTOLAVEUR - LYC VAUQUELIN 75013 PARIS	47848-	8 549,42	0,00	5
23/01/2019	47852-RAYONNAGE - LYC GUTENBERG 94 CRETEIL	47852-	3 037,85	0,00	5

Modalités et date d'acquisition	Désignation du bien	N°d'inventaire	Valeur d'acquisition (coût historique)	Cumul des amortissements au 31/12/N	Durée d'amortissement en années (1)
23/01/2019	47849-ARMOIRE ECO STOCK - LYC DELACROIX MAISONS ALFORT	47849-	2 957,30	0,00	5
25/01/2019	47856-AUTOLAVEUSE AUTOTRACTEE LYC A SCHWEIIZER 93 LE RAINCY	47856-	6 056,70	0,00	8
28/01/2019	47870-REPLACEMENT CHAUDIERE ILE DE LOISIRS TORCY	47870-	5 488,80	0,00	15
30/01/2019	47872-ALFA SAFETY - MCH 16-00-351	47872-16-00-351	79 801,84	0,00	2
30/01/2019	47871-MISE EN OEUVRE DE LA PLATEFORME DES AIDES REGIONALES	47871-2019 FICHE ANNUELLE	322 395,49	0,00	2
31/01/2019	47873-HOROQUARTZ - MCH 16-000-97	47873-	3 335,82	0,00	2
04/02/2019	47876-REPLACEMENT SOUS STATION VAPEUR	47876-BC 58658 DU 30/11/2018	9 467,46	0,00	15
05/02/2019	47877-COPIEUR E-STUDIO LYC GEORGES BRAQUE 95 ARGENTEUIL	47877-	5 240,35	0,00	8
07/02/2019	47881-MICROPOLE - MCH 18-00-001	47881-18-001	130 473,92	0,00	2
08/02/2019	47882-MCH1700691- MISE EN OEUVRE EN MODE SaaS SOLUTION TYPE AGENT	47882-BC 56907 DU 25/07/18	19 152,00	0,00	2
11/02/2019	47886-SAULNOZ - MCH 16-00-171	47886-	48 244,48	0,00	2
14/02/2019	47888-AGYSOFT MCH 16009000	47888-16-00-90	31 367,36	0,00	2
20/02/2019	47889-DIGITECH MCH 17-00-319	47889-MCH 17-00-319	16 277,35	0,00	2
20/02/2019	47891-BOITIER NU PHOTOGRAPHIQUE SERV PATRIMOINE	47891-	14 000,00	0,00	10
21/02/2019	47892-ACHAT PLATE-FORME HUB DESIGN	47892-MAPA 1800839	22 337,03	0,00	2
22/02/2019	47893-PACK E STUDIO LEA MARTIN LUTHER KING ASNIERES (92)	47893-	5 677,15	0,00	8
22/02/2019	47895-MCH A BC DE BAT INDUSTR A USAGE DE LOCAUX D'ENSEIGNEMENT OU	47895-M2015-59001-FM277	15 709,04	0,00	15
22/02/2019	47894-MCH A BC DE BAT INDUSTR A USAGE DE LOCAUX D'ENSEIGNEMENT OU	47894-M2015-59001-FM174	653 086,86	0,00	15
25/02/2019	47897-REPLACEMENT PIECES SOUS STATION VAPEUR	47897-BC 58660 DU 30/11/2018	4 075,38	0,00	15
25/02/2019	47898-REMISE EN ETAT LOCAL VENTILATION	47898-BC 58654 DU 30/11/2018	11 255,76	0,00	15
25/02/2019	47896-REPLACEMENT SOUS STATION VAPEUR	47896-BC 58656 DU 30/11/18	6 445,97	0,00	15
26/02/2019	47901-VIVARO LYCEE GUSTAVE EIFFEL VARENNES 77	47901-	18 636,23	0,00	5
26/02/2019	47902-VIVARO LYCEE FERNAND LEGER 95 ARGENTEUIL	47902-	18 636,23	0,00	5
07/03/2019	47915-AFI - MCH 16-00-198	47915-	35 751,26	0,00	2
07/03/2019	47914-SIPPEREC - MCH 15-450 LOT 6	47914-	26 470,80	0,00	2
12/03/2019	47917-ONE POINT - MCH 14-00-850	47917-MCH 14-00-850	347 630,52	0,00	2
13/03/2019	47918-COPIEUR E-STUDIO - LYC MOZART 93 LE BLANC MESNIL	47918-	2 218,94	0,00	8
13/03/2019	47919-NEEVA - MCH 15-00-560	47919-MCH 15-00-560	86 798,90	0,00	2
15/03/2019	47921-TRAVAUX SECURITE VAIRES TORCY ART17.2.5 DSP	47921-	56 774,86	0,00	30
18/03/2019	47926-FOURNITURES POUR FRIGORIGENE CLIMATISATION	47926-BC 58543 DU 26/11/2018	6 768,00	0,00	5
18/03/2019	47927-DEVELOPPEMENT TECHNIQUE VERSION 2	47927-BC 55034 DU 28/03/18	115 405,55	0,00	2
19/03/2019	47928-MARCHE DE CONCESSION DE DROITS D'USAGE DU LOGICIEL DE GESTIO	47928-2019 FICHE ANNUELLE	309 873,77	0,00	2
22/03/2019	47935-RENOUVEL VELLUM POSE ET DEPOSE 33 RUE BARBE	47935-BC 59432 ET 59813	8 430,00	0,00	5

Modalités et date d'acquisition	Désignation du bien	N°d'inventaire	Valeur d'acquisition (coût historique)	Cumul des amortissements au 31/12/N	Durée d'amortissement en années (1)
25/03/2019	47936-EQUIPEMENT MATERIELS ET MOBILIERS ILR VAIRES TORCY	47936-	45 399,86	0,00	8
28/03/2019	47956-DEVELOPPEMENT APPLICATION INFORMATIQUE ET	47956-BC 50220 DU 12/05/17	82 003,48	0,00	2
01/04/2019	47980-ARMOIRE ECO STOCK - LYCEE NICOLAS ALFRED COSTES - 93 BOBIGNY	47980-	5 212,64	0,00	5
01/04/2019	47978-DOCAPOST - MCH 14-00-620	47978-MCH 14-00-620	8 036,70	0,00	2
01/04/2019	47977-ARMOIRE ECO STOCK - LYC FRANCOIS VILLON 78 LES MUREAUX	47977-	5 212,64	0,00	5
01/04/2019	47975-ARMOIRE ECO STOCK - LYC AMPERE 91 MORSANG SUR ORGE	47975-	5 212,64	0,00	5
01/04/2019	47979-ARMOIRE ECO STOCK - LYC BALZAC 75017 PARIS	47979-	10 425,29	0,00	5
02/04/2019	47985-RENAULT KANGOO ZE RIF	47985-	15 611,52	0,00	5
02/04/2019	47984-RENAULT KANGOO ZE RIF	47984-	15 611,52	0,00	5
03/04/2019	47999-SECURISATION BATI ILR CORNICHE DES FORTS	47999-	52 843,80	0,00	15
05/04/2019	48005-AUTOLAVEUSE - LEP JEAN MOULIN 78 LE CHESNAY	48005-	4 397,82	0,00	8
05/04/2019	48003-AUTOLAVEUSE AUTOTRAC - LYC JEAN JAURES 75019 PARIS	48003-	6 056,70	0,00	8
05/04/2019	48004-AUTOLAVEUR CLASSIC BP PACK - LYC FLORA TRISTAN - 92 SCEAUX	48004-	9 588,30	0,00	8
08/04/2019	48006-PROWEBCE - MCH 15-00-707	48006-MCH 15-00-707	1 765,68	0,00	2
08/04/2019	50853-AUTOLAVEUSE - LYC DOISNEAU 91 CORBEIL ESSONNES	50853-	19 176,60	0,00	8
09/04/2019	48013-MAINTENANCE APPLICATIVE GUEPAR	48013-	16 739,38	0,00	2
09/04/2019	48011-UGAP*FACT 0054421657	48011-	18 981,49	0,00	4
09/04/2019	48018-FOURNITURES DE LOGICIELS ET PRESTATIONS ASSOCIEES	48018-	1 493 882,91	0,00	2
09/04/2019	48012-CASQUE TELEPHONIQUE	48012-	27 171,23	0,00	4
09/04/2019	48008-TMA AMOA GLORIA	48008-	5 917,42	0,00	2
09/04/2019	48010-LICENCE SIG	48010-	24 000,00	0,00	2
09/04/2019	48007-MAINTENANCE APPLICATIVE OGIL	48007-	2 228,70	0,00	2
09/04/2019	48009-ASSISTANCE FONCT ET TECHNIQUE	48009-	14 283,09	0,00	2
10/04/2019	48022-TRAVAUX SIGNALIETIQUE ILR BUTHIERS MARCHE 1500220	48022-	14 633,83	0,00	15
10/04/2019	48020-AUTOLAVEUSE - LE VESINET LYC ALAIN	48020-	9 630,12	0,00	5
10/04/2019	48021-ENTRETIEN POSE CLOTURES ESPACES VERTS ILR CORNICHE DES FORTS	48021-	7 608,86	0,00	15
10/04/2019	48019-AUTOLAVEUSE COMPACTE - LYC BUFFON 75015 PARIS	48019-	2 079,00	0,00	8
17/04/2019	48048-PACKS DE LICENCES VTS - 50 LYCEES	48048-	33 262,30	0,00	4
19/04/2019	48059-ARMOIRE ECO AF 4-4 - LYC CLICHY NEWTON	48059-	5 257,75	0,00	5
19/04/2019	48058-ARMOIRE ECO AF 4-4 - LYC ROSNY DE GAULLE	48058-	5 257,75	0,00	5
19/04/2019	48060-ARMOIRE ECO STOCK - LYC COLOMB SUCY EN BRIE	48060-	3 271,79	0,00	5
29/04/2019	48067-APPLICATION IRIS	48067-2019 FICHE ANNUELLE	32 869,31	0,00	2
30/04/2019	48068-REMPLACEMENT PIECES SOUS STATION CPCU	48068-BC 59198 DU 28/01/2019	4 802,45	0,00	15

Modalités et date d'acquisition	Désignation du bien	N°d'inventaire	Valeur d'acquisition (coût historique)	Cumul des amortissements au 31/12/N	Durée d'amortissement en années (1)
03/05/2019	48087-AUTOLAVEUSE AUTOTRACTEE - LYC CHARLES BAUDELAIRE 91 EVRY	48087-	5 920,80	0,00	8
07/05/2019	48090-INSTALLATION ALARME	48090-BC 58098 DU 26/10/2018	7 650,00	0,00	15
10/05/2019	48099-MASTER FOURGON GRAND CONFORT TRADITION 350 L2H2 DCI	48099-FA-296-DJ	0,00	0,00	5
10/05/2019	48107-MAT MOBIL ADM SIEGE MME ARTIGAS	48107-	1 519,25	0,00	8
10/05/2019	48100-MASTER FOURGON GRAND CONFORT TRADITION 350 L2H2 DCI	48100-FA-620-EF	0,00	0,00	5
10/05/2019	48101-MASTER FOURGON GRAND CONFORT TRADITION 350 L2H2 DCI	48101-FA-152-GK	0,00	0,00	5
10/05/2019	48108-MAT MOBIL ADM SIEGE MME REGINA	48108-	1 624,14	0,00	8
10/05/2019	48095-CREATION DU LOGOTYPE POUR LE LIEU DU DESIGN LA RIF	48095-MAPA 1900019	6 000,00	0,00	2
17/05/2019	48137-COPIEUR E-STUDIO - LP RICHELIEU 92 RUEIL MALMAISON	48137-	7 568,18	0,00	8
17/05/2019	48138-AUTOLAVEUSE AUTOTRAC - LP ST EXUPERY - 94 CRETEIL	48138-	5 996,70	0,00	8
17/05/2019	48134-COPIEUR E-STUDIO - LP LOUISE WEISS - 78 ACHERES	48134-	5 240,35	0,00	8
17/05/2019	48135-COPIEUR E-STUDIO - LYC CHAPTAL 75008 PARIS	48135-	10 480,70	0,00	8
17/05/2019	48136-COPIEUR E-STUDIO - LET D ETAT 75017 PARIS	48136-	6 993,00	0,00	8
20/05/2019	48146-AUTOLAVEUSE AUTOTRAC - LYC CHARLES DE GAULLE 93 ROSNY	48146-	6 218,40	0,00	8
20/05/2019	48144-AUTOLAVEUSE AUTOTRAC - LP LOLIOT CURIE - 77 DAMMARIE LES LYS	48144-	6 218,40	0,00	8
20/05/2019	48140-Conseil en systèmes et logiciels informatiques	48140-	5 640,00	0,00	4
20/05/2019	48141-INSTALLATION EQUIPEMENT INFORMATIQUE	48141-	299 932,43	0,00	4
20/05/2019	48143-AUTOLAVEUSE AUTOTRAC - LP RICHELIEU 92 RUEIL MALMAISON	48143-	6 218,40	0,00	8
21/05/2019	48150-AUTOLAVEUSE A BATTERIE - LP LUCIEN RENE - 92 LA CELLE ST CLO	48150-	11 993,40	0,00	8
21/05/2019	48156-MAINTENANCE APPLICATIVE OGIL	48156-	16 099,80	0,00	2
21/05/2019	48147-AUTOLAVEUSE AUTOTRAC - LET GUSTAVE EIFFEL - 93 GAGNY	48147-	6 218,40	0,00	8
21/05/2019	48148-AUTOLAVEUSE AUTOTRAC - LYC ALFRED KASTLER - 93 PONTOISE	48148-	6 218,40	0,00	8
22/05/2019	48157-ECRAN NUMERIQUE	48157-	9 921,95	0,00	4
23/05/2019	48179-ARMOIRE GESTION CLES	48179-MCH 1800577	14 482,80	0,00	5
23/05/2019	48172-HEBERGEMENT DU JEU SUR APPLICATION - DIVERS LYCEES	48172-	22 800,00	0,00	4
23/05/2019	48180-SYSTEME DE COMPTAGE DE PAROLE	48180-BC 60321	5 939,36	0,00	5
24/05/2019	48183-INSTALL SIGNALETIQUE ILR VAIRES TORCY	48183-	110 170,74	0,00	15
24/05/2019	48184-REMPLACEMENT POMPE CHANTIER CREPS CHATENA MALABRY	48184-BDC 59757	1 500,00	0,00	15

Modalités et date d'acquisition	Désignation du bien	N°d'inventaire	Valeur d'acquisition (coût historique)	Cumul des amortissements au 31/12/N	Durée d'amortissement en années (1)
27/05/2019	48186-AUTOLAVEUR - LYC JACQUES DECOUR	48186-	8 549,42	0,00	5
29/05/2019	48193-AUTOLAVEUR MIELE LYC CLAUDE BERNARD 75016 PARIS	48193-	17 246,82	0,00	5
29/05/2019	48194-FOURNITURE ET POSE ETAIS SOUS POUTRES GYMNASSE CREPS	48194-	3 300,00	0,00	15
03/06/2019	48216-MARCHE DE CONCESSION	48216-	68 683,21	0,00	2
07/06/2019	48234-MCH BD FOURNITURE INSTALLATION BATIMENTS INDUSTRIALISES NEUF	48234-M2015-59002-FM342	257 555,80	0,00	15
12/06/2019	48245-AUTOLAVEUSE AUTOTRAC - LYC JP VERNANT 92 SEVRES	48245-	6 394,80	0,00	8
12/06/2019	48270-COPIEUR E-STUDIO - LP RICHELIEU 92 RUEIL MALMAISON	48270-	5 240,35	0,00	8
14/06/2019	48275-COPIEUR E-STUDIO - LYC JULES FERRY - 78 CONFLANS	48275-	8 508,86	0,00	8
14/06/2019	48273-COPIEUR E-STUDIO - LYC CHATEAU D EPLUCHES 95 S	48273-	5 639,71	0,00	8
14/06/2019	48274-VEHICULE ELECTRIQUE ILE DE LOISIRS VAIRES TORCY	48274-	17 987,10	0,00	5
17/06/2019	48281-MACHINE A PAILLETTE - LYC PAUL LANGEVIN 92 SURESNES	48281-	3 361,00	0,00	5
17/06/2019	48280-?PACK AUTOLAVEUR DESINFECTEUR MIELE - LYC E BRANLY 94 NOGENT	48280-	8 623,40	0,00	5
17/06/2019	48276-AUTOLAVEUR AUTOTRACTEE - LYC HENRI BERGSON 75019 PARIS	48276-	8 766,66	0,00	5
17/06/2019	48279-PACK AUTOLAVEUR - LYC E DE BRETEUIL - 78 MONTIGNY	48279-	8 623,40	0,00	5
17/06/2019	48277-AUTOLAVEUSE AUTOTRAC - LYC SIMONE SIGNORET 77 VAUX LE PENIL	48277-	8 623,40	0,00	5
17/06/2019	48278-ARMOIRE ECO STOCK - LYC CHARLEMAGNE 75004 PARIS	48278-	10 515,52	0,00	5
19/06/2019	48287-ARMOIRE D'ENTRETIEN ILR VAIRES TORCY	48287-	5 038,02	0,00	8
19/06/2019	48288-AUTRES EQUIPEMENTS ILR VAIRES TORCY	48288-	1 352,87	0,00	1
19/06/2019	48289-AUTOLAVEUSE A BATTERIE - LYC JOLIOT CURIE 92 NANTERRE	48289-	23 881,98	0,00	8
20/06/2019	48291-AUTOLAVEUSE AUTOTRAC - LYC PISSARO POONTOISE	48291-	6 394,80	0,00	8
21/06/2019	48294-ARMOIRE - LYC SIMONE SIGNORET 77 VAUX LE PENIL	48294-	3 457,34	0,00	5
21/06/2019	48292-ARMOIRE ECO AF 4-4 - LYC CLEMENTCEAU 93 VILEMONBLE	48292-	5 212,64	0,00	5
21/06/2019	48295-ARMOIRE ECO STOCK - LYC RENE CASSIN 95 GONESSE	48295-	10 515,52	0,00	5
21/06/2019	48296-ARMOIRE ECO STOCK - LYC NICOLAS JOSEPH CUGNON 94 NEUILLY	48296-	5 257,75	0,00	5
21/06/2019	48293-ARMOIRE ECO AF 4-4 - LYC SONIA DELAUNAY 77 CESSON	48293-	4 984,32	0,00	5
24/06/2019	48304-COPIEUR E-STUDIO - LYC JEAN MACE 94 VITRY SUR SEINE	48304-	5 464,99	0,00	8

Modalités et date d'acquisition	Désignation du bien	N°d'inventaire	Valeur d'acquisition (coût historique)	Cumul des amortissements au 31/12/N	Durée d'amortissement en années (1)
24/06/2019	48306-REFECTION MERLON PROTECTION GONDOIRE ILR VAIRES TORCY	48306-	11 754,00	0,00	15
24/06/2019	48305-INSTALLATION ABRI CONTENEUR BETON	48305-BC 59869 DU 14/06/19	3 363,60	0,00	15
26/06/2019	48322-ARMOIRE ECO-STOCK - LYC HOCHE 78 VERSAILLES	48322-	10 515,52	0,00	5
26/06/2019	48324-VRD REPARATION OUVRAGE ILE DE LOISIRS VAIRES TORCY	48324-	424,80	0,00	1
26/06/2019	48323-BABY FOOT BONZINI SANS MONNAYEUR	48323-BC 60871	2 081,98	0,00	10
02/07/2019	48343-MAINTENANCE APPLICATIVE OGIL	48343-	11 246,45	0,00	2
02/07/2019	48348-MAINTENANCE APPLICATIVE GUEPAR	48348-	2 073,00	0,00	2
02/07/2019	48347-MAINTENANCE APPLICATIVE GUEPAR	48347-	3 316,80	0,00	2
02/07/2019	48361-ACQUISITION DE LICENCES DU LOGICIEL CYBERWATCH	48361-	3 958,21	0,00	2
02/07/2019	48346-MAINTENANCE APPLICATIVE GUEPAR	48346-	5 240,70	0,00	2
02/07/2019	48341-MAINTENANCE APPLICATIVE OGIL	48341-	8 181,18	0,00	2
02/07/2019	48352-ACQUISITION LICENCES DE LOGICIEL DE GESTION SCOFORMA	48352-	2 832,72	0,00	2
02/07/2019	48342-MAINTENANCE APPLICATIVE OGIL	48342-	2 727,06	0,00	2
02/07/2019	48345-MAINTENANCE APPLICATIVE GUEPAR	48345-	8 385,12	0,00	2
02/07/2019	48356-MAINTENANCE APPLICATIVE OGIL	48356-	11 925,49	0,00	2
02/07/2019	48354-ACQUISITION DE LICENCES DU LOGICIEL CYBERWATCH	48354-	14 635,39	0,00	2
02/07/2019	48360-MAINTENANCE APPLICATIVE OGIL	48360-	5 938,64	0,00	2
02/07/2019	48359-FAUTEUIL 4D APPUI TETE ET SOUTIEN	48359-	1 553,04	0,00	8
02/07/2019	48357-MAINTENANCE APPLICATIVE OGIL	48357-	8 907,97	0,00	2
02/07/2019	48339-MAINTENANCE APPLICATIVE OGIL	48339-	32 199,60	0,00	2
02/07/2019	48353-LICENCE SIG	48353-	24 000,00	0,00	2
02/07/2019	48362-ACQUISITION DE LICENCES DU LOGICIEL CYBERWATCH	48362-	16 289,59	0,00	2
02/07/2019	48344-MAINTENANCE APPLICATIVE OGIL	48344-	33 739,32	0,00	2
02/07/2019	48351-ACQUISITION LICENCES DE LOGICIEL DE GESTION SCOFORMA	48351-	1 416,36	0,00	1
02/07/2019	48340-MAINTENANCE APPLICATIVE OGIL	48340-	2 969,33	0,00	2
02/07/2019	48358-MAINTENANCE APPLICATIVE OGIL	48358-	4 624,65	0,00	2
02/07/2019	48355-VEILLE TECHNOLOGIQUE SUR LES LOGICIELS	48355-	7 803,69	0,00	2
02/07/2019	48350-ACQUISITION LICENCES DE LOGICIEL DE GESTION SCOFORMA	48350-	4 249,08	0,00	2
10/07/2019	48368-ARMOIRE ECO STOCK - LYC MICHEL ANGE 92 VILLENEUVE LA GARENNE	48368-	5 012,16	0,00	5
10/07/2019	48369-PACK AUTOLAVEUR MIELE - LYC MICHEL ANGE 92 VILLENEUVE	48369-	8 869,01	0,00	5
10/07/2019	48367-ARMOIRE ECO STOCK - LYCEE FUSTEL 91 MASSY	48367-	5 257,75	0,00	5
10/07/2019	48370-ARMOIRE ECO STOCK - LYC JACQUES DECOUR - 75009 PARIS	48370-	5 257,75	0,00	5
12/07/2019	48377-MCH A BC DE BATIndustr A USAGE DE LOCAUX D'ENSEIGNEMENT OU	48377-M2015-59001-FM242	983 406,44	0,00	15

Modalités et date d'acquisition	Désignation du bien	N°d'inventaire	Valeur d'acquisition (coût historique)	Cumul des amortissements au 31/12/N	Durée d'amortissement en années (1)
17/07/2019	48395-MCH1700691- MISE EN OEUVRE EN MODE SaaS SOLUTION TYPE AGENT	48395-BC 60990 DU 23/05/19	17 550,00	0,00	2
17/07/2019	48386-ARMOIRE ECO STOCK - LYC FENELON 75006 PARIS	48386-	5 257,75	0,00	5
17/07/2019	48394-COPIEUR E-STUDIO - LYC BLAISE PASCAL 77 BRIE COMTE ROBERT	48394-	5 240,35	0,00	8
19/07/2019	48402-COPIEUR E-STUDIO - ILYC CONDORCET 93 MONTREUIL	48402-	5 358,91	0,00	8
22/07/2019	48403-COPIEUR E-STUDIO - LYC JEAN MACE 94 VITRY SUR SEINE	48403-	5 464,99	0,00	8
22/07/2019	48404-APPUIE TETE REGLABLE - POSTE MR BROUZES	48404-	1 676,59	0,00	8
23/07/2019	48418-ARMOIRE ECO STOCK - LYC OLYMPE DE GOUGE 93 NOISY LE SEC	48418-	5 257,75	0,00	5
23/07/2019	48405-MAINTENANCE APPLICATIVE OGIL	48405-	434,78	0,00	1
23/07/2019	48412-MAINTENANCE APPLICATIVE GUEPAR	48412-	2 049,72	0,00	2
23/07/2019	48417-ARMOIRE ECO STOCK - LYC FRANCOIS CAVANNA - 94 NOGENT	48417-	5 257,75	0,00	5
23/07/2019	48416-ARMOIRE ECO STOCK - LYC LEONARD DE VINCI - 92 LEVALLOIS	48416-	2 982,89	0,00	5
23/07/2019	48413-MAINTENANCE APPLICATIVE GUEPAR	48413-	2 096,28	0,00	2
26/07/2019	48470-COPIEUR E-STUDIO - LYC H DE BALZAC 77 MITRY	48470-	5 240,32	0,00	8
29/07/2019	48481-BDC 20190188*29/05/19	48481-	88 063,18	0,00	2
29/07/2019	48479-BDC 20185162*17/08/19	48479-	7 920,54	0,00	2
29/07/2019	48482-ACQUISITION LICENCES DE LOGICIEL DE GESTION SCOFORMA	48482-	2 832,72	0,00	2
29/07/2019	48480-BDC 20185199*05/11/18	48480-	33 043,03	0,00	2
29/07/2019	48484-MAINTENANCE APPLICATIVE GUEPAR	48484-	3 980,58	0,00	1
29/07/2019	48483-PRESTATION D'ACCOMPAGNEMENT	48483-	11 938,18	0,00	2
30/07/2019	48497-REMPLACEMENT MOTEUR SUR LA CENTRALE DE TRAITEMENT D AIR N°13	48497-BC 60279 DU 09/04/19	3 208,13	0,00	15
30/07/2019	48507-AUTOLAVEUSE AUTOTRAC - LYC LA BRUYERE 78 VERSAILLES	48507-	6 218,40	0,00	8
02/08/2019	48542-AUTOLAVEUSE AUTOTRAC - LYC EDMOND ROSTAND 75018 PARIS	48542-	6 218,40	0,00	8
02/08/2019	48544-93-ROMAINVILLE ACQUISITION TERRAINS-ORDONNANCE EXPROPRIATION	48544-	2 739 667,65	0,00	0
02/08/2019	48543-AUTOLAVEUSE AUTOTRAC - LYC LAVOISIER 78 PORCHEVILLE	48543-	11 724,00	0,00	8
09/08/2019	48555-AUTOLAVEUSE AUTOTRAC - LYC LES PANNEVELLES PROVINS 77	48555-	6 218,40	0,00	8
09/08/2019	48554-AUTOLAVEUSE BATTERIE - LEP DELACROIX DRANCY	48554-	8 599,80	0,00	8
09/08/2019	48553-AUTOLAVEUSE AUTOTRAC - LYC ARAGOVILLENEUVE SAINT GEORGES	48553-	6 218,40	0,00	8
09/08/2019	48556-AUTOLAVEUSE AUTOPORTEE - LYC PIERRE MENDES VILLIERS LE BEL	48556-	8 599,98	0,00	8

Modalités et date d'acquisition	Désignation du bien	N°d'inventaire	Valeur d'acquisition (coût historique)	Cumul des amortissements au 31/12/N	Durée d'amortissement en années (1)
12/08/2019	48560-TVX REFECTION GLISSIERE SECURITE ILR VAIRE TORCY	48560-	17 840,16	0,00	15
12/08/2019	48563-AUTOLAVEUSE COMPACTE VAIRE TORCY	48563-	23 821,08	0,00	10
12/08/2019	48558-92 - RENOVATION BATIMENT CREPS CHATENAY MALABRY	48558-	1 200,00	0,00	1
12/08/2019	48561-92 - CREPS CHATENAY MALABRY POMPAGE EAU + CONTROLE	48561-	1 200,00	0,00	1
12/08/2019	48562-REPLACEMENT CHAUFFE EAU VILLARCEAUX	48562-	1 318,90	0,00	1
12/08/2019	48564-1 NACELLE ELEVATRICE ILR VAIRE TORCY	48564-	33 060,00	0,00	10
12/08/2019	48565-32 VEHICULES DE POLICE DE TRANSPORT SECURITE	48565-	219 200,29	0,00	5
13/08/2019	48566-TVX TERRASSEMENTS SAINT OUEN	48566-BC 60575	312 043,10	0,00	15
20/08/2019	48568-MISE A DISPOSITION DE SOLUTION(S) EN MODE SaaS DE GESTION DE	48568-	42 000,76	0,00	2
21/08/2019	48569-MATERIELS NAUTIQUE ILR VAIRE TORCY	48569-	37 624,44	0,00	10
28/08/2019	48570-MCH A BC DE BAT INDUSTRIALISE A USAGE DE LOCAL D'ENSEIGNEMENT	48570-M2015-59001-FM445	437 005,52	0,00	15
02/09/2019	48581-AUTOLAVEUSE AUTOTRAC - LYC RODIN 75013 PARIS	48581-	6 218,40	0,00	8
02/09/2019	48580-AUTOLAVEUSE AUTOPORT - LYC LOUISE MICHEL 93 EPINAY S/SEINE	48580-	8 599,80	0,00	8
02/09/2019	48579-AUTOLAVEUSE AUTOTRAC - LYC RENE DESCARTES 77 CHAMPS/MARNE	48579-	6 218,40	0,00	8
12/09/2019	48615-AEV 2018 AGENCT AMENAGT	48615-	5 656 663,61	0,00	15
17/09/2019	48622-RENAULT ZOE	48622-BC 61734	16 175,05	0,00	5
17/09/2019	48621-RENAULT ZOE	48621-BC 61732	16 175,05	0,00	5
17/09/2019	48620-MAD SOLUTION MODE SAAS - PLATEFORME DE GESTION DE CAMPAGNES	48620-	27 999,30	0,00	2
17/09/2019	48623-RENAULT ZOE	48623-BC 61731	16 175,05	0,00	5
17/09/2019	48624-RENAULT ZOE	48624-BC 61730	16 175,05	0,00	5
17/09/2019	48625-RENAULT ZOE	48625-BC 61729	16 175,05	0,00	5
23/09/2019	49389-MASTER FOURGON GRAND CONFORT TRADITION 3500 L2H2 DCI	49389-FA-317-DJ	0,00	0,00	5
26/09/2019	49492-ETUDE NS- UDEV- DIVERS	49492-	5 910,00	0,00	3
08/10/2019	1904411-SUB EQUIPT EN NAT - AMORT 5 ANS	1904411-	97 503,80	0,00	5
18/10/2019	49554-BARRIERE ANTI CAMION	49554-BC 62641	11 268,00	0,00	5
22/10/2019	49566-ARMOIRE ECO STOCK - LYC CAMILLE SAINT SAENS 95 DEUIL	49566-	5 012,16	0,00	5
22/10/2019	49567-PACK AUTOLAVEUSE - LYC CAMILLE ST SAENS 95 DEUIL	49567-	8 869,01	0,00	5
22/10/2019	49559-CADIC - MCH 14-00-191	49559-	7 741,98	0,00	2
24/10/2019	49571-PREST MAINTENANCE ET ASSISTANCE PROGICIEL ARKHEIA ET BACH	49571-	1 681,68	0,00	2
04/11/2019	49989-ARMOIRE ECO STOCK-LYC DE VINCI LEVALLOIS PERRET 92	49989-	3 243,72	0,00	5



Modalités et date d'acquisition	Désignation du bien	N°d'inventaire	Valeur d'acquisition (coût historique)	Cumul des amortissements au 31/12/N	Durée d'amortissement en années (1)
04/11/2019	49994-AUTOLAVEUR - LYC BERLIOZ VINCENNES 94	49994-	8 549,42	0,00	5
04/11/2019	49996-EQUIPEMENT VIDEOPROJECTEUR ILR TORCY	49996-	6 096,00	0,00	4
04/11/2019	49995-EQUIPEMENT RADIOS SECURITE PREFECTURE POLICE	49995-	6 839,94	0,00	10
04/11/2019	49990-ARMOIRE ECO STOCK-LYC ELUARD ST DENIS 93	49990-	5 212,64	0,00	5
04/11/2019	49991-PETIT EQUIPEMENT ARTS DE LA TABLE ILR TORCY	49991-	99 711,49	0,00	10
04/11/2019	49997-MOBILIERS DIVERS ILR TORCY	49997-	11 001,65	0,00	8
04/11/2019	49992-ARMOIRE ECO STOCK-LYC BRAQUE ARGENTEUIL 95	49992-	5 212,64	0,00	5
05/11/2019	50000-AUTOLAVEUSE - 77 CLAYE SOUILLY CHAMP	50000-	9 400,20	0,00	8
05/11/2019	50012-MCH A BC DE BAT INDUSTRI A USAGE DE LOCAUX D'ENSEIGNEMENT OU	50012-M2015-59001-FM199	1 247 955,75	0,00	15
05/11/2019	50014-AUTOLAVEUSE AUTOTRACTEE - 75015 PARIS SEE	50014-	6 394,80	0,00	8
05/11/2019	50017-AUTOLAVEUSE AUTOTRACTEE - 75014 PARIS BERT	50017-	6 394,80	0,00	8
05/11/2019	50007-AUTOLAVEUSE AUTOTRACTEE - 91 LONGJUMEAU PREVERT	50007-	6 394,80	0,00	8
05/11/2019	50011-AUTOLAVEUSE AUTOTRACTEE - 78 TRAPPES MATISSE	50011-	6 394,80	0,00	8
05/11/2019	50004-AUTOLAVEUSE AUTOTRACTEE - 93 BOBIGNY COSTES	50004-	6 394,80	0,00	8
05/11/2019	50009-BALAYEUSE ASPIRANTE -94 CHARENTON SCHUMAN	50009-	1 753,80	0,00	8
05/11/2019	50013-MONOBROSSE - 95 TAVERNY JOUVET	50013-	3 482,28	0,00	8
05/11/2019	50006-AUTOLAVEUSE AUTOTRACTEE - 92 CLAMART MONOD	50006-	6 218,40	0,00	8
05/11/2019	50002-AUTOLAVEUSE AUTOTRACTEE - 95 ARGENTEUIL G.BRAQUE	50002-	6 218,40	0,00	8
05/11/2019	50005-AUTOLAVEUSE AUTOTRAC - 95 JOUY LE M. L'HAUTIL	50005-	6 394,80	0,00	8
05/11/2019	50016-AUTOLAVEUSE AUTOTRACTEE - 75006 PARIS FENELLON	50016-	6 394,80	0,00	8
05/11/2019	50018-91 - PALAISSEAU - ACQUI TERRAINS	50018-91 - ACQUI TERRAIN - EP	43 671,82	0,00	0
05/11/2019	50015-MONOBROSSE - 91 GIF VALLEE DE CHEVREUS	50015-	3 482,28	0,00	8
06/11/2019	50030-RAYONNAGE EN ALU - LYCEE LA TOUR DU MAIL 95 CORMEILLES	50030-	4 313,81	0,00	5
06/11/2019	50021-MCH BD FOURNITURE INSTALLATION BATIMENTS INDUSTRIALISES NEUF	50021-M2015-59002-FM387	526 593,52	0,00	15
07/11/2019	50057-UGAP*FACT 55536192	50057-	20 084,02	0,00	2
07/11/2019	50045-PHILAE JOURNEE FORMARON DIRECTEUR	50045-	819,78	0,00	1
07/11/2019	50051-MAINTENANCE APPLICATIVE OGIL	50051-	31 045,89	0,00	2
07/11/2019	50046-SUPPORT EXPERTISE TECHNIQUES SUR LOGICIELS	50046-	39 062,45	0,00	2
07/11/2019	50058-ANALYSE TEHNICO FONCTIONNELLE	50058-	2 640,18	0,00	1
07/11/2019	50040-FONDS D AIDE A LA CREATION DE JEU VIDEO	50040-	221 324,00	0,00	0
07/11/2019	50050-ACQUISITION LICENCES DE LOGICIEL DE GESTION SCOFORMA	50050-	8 437,79	0,00	1
07/11/2019	50060-SIEGE A DOSSIER GESTURE 4D	50060-	1 676,59	0,00	8
07/11/2019	50055-ACHAT DE LICENCES NETBACKUP	50055-	113 825,09	0,00	2
07/11/2019	50056-ACQUISITION APPLI FIRWILL	50056-	104 273,60	0,00	2
07/11/2019	50059-MAINTENANCE EVOLUTIVE MONTEE VERSION SOCLE	50059-	9 148,43	0,00	1

REGION ILE DE FRANCE - PRINCIPAL - CA - 2019

Modalités et date d'acquisition	Désignation du bien	N°d'inventaire	Valeur d'acquisition (coût historique)	Cumul des amortissements au 31/12/N	Durée d'amortissement en années (1)
07/11/2019	50061-ACQUISITION LICENCES ORTHOPHOTOGRAPHIQUES	50061-	29 964,00	0,00	2
07/11/2019	50047-MAINTENANCE SIG	50047-	104 754,00	0,00	2
07/11/2019	50053-ACQUISITION APLLI FIREWILL	50053-	11 952,06	0,00	1
07/11/2019	50052-DROIT D EMISSION CERTIFICAT	50052-	949,13	0,00	1
07/11/2019	50054-MAINTENANCE EVOLUTIVE	50054-	1 760,12	0,00	1
07/11/2019	50062-SIEGE A DOSSIER GESTURE 4D	50062-	1 676,59	0,00	8
08/11/2019	50066-EQUIPEMENT ELECTROMENAGER ILR TORCY	50066-	15 057,50	0,00	10
22/11/2019	50090-CURAGE SOUS-SOL BATIMENT CREPS	50090-	41 657,00	0,00	15
26/11/2019	50092-AUTOLAVEUSE - LYCEE MARIE CURIE 92 SCEAUX	50092-	8 220,00	0,00	5
29/11/2019	50098-AUTOLAVEUSE AUTOPORTEE - LYC JEANNE D ALBRE 78 ST GERMAIN	50098-	8 599,80	0,00	8
29/11/2019	50101-AUTOLAVEUSE AUTOTRACTEE - LYC A CAMUS 92 BO COLOMBE	50101-	6 218,40	0,00	8
29/11/2019	50099-AUTOLAVEUSE AUTOTRACTEE - LYC M YOUCENAR 9 MORANGIS	50099-	6 218,40	0,00	8
29/11/2019	50102-ARMOIRE ECO STOCK - LYC CLEMENCEAU 93 VILLEMONBLE	50102-	2 982,89	0,00	5
29/11/2019	50096-AUTOLAVEUSE AUTOTRACTEE - LYC JEAN PERRIN 9 LONGJUMEAU	50096-	6 394,80	0,00	8
29/11/2019	50100-AUTOLAVEUSE COMPACTE - LYC J PREVERT 77 COMBBS LA VILLE	50100-	10 209,60	0,00	8
29/11/2019	50097-AUTOLAVEUSE AUTOTRACTEE - LYC G TIREL 75014 PARIS	50097-	6 394,80	0,00	8
02/12/2019	50114-ACQUISITION/DON MAISON JEAN COCTEAU	50114-	26 736,08	0,00	0
05/12/2019	50123-ANAPHORE - MCH 15-00-204	50123-	4 139,52	0,00	2
05/12/2019	50121-RENAULT ZOE	50121-BC 61733	16 175,05	0,00	5
05/12/2019	50122-MCH BD FOURNITURE INSTALLATION BATIMENTS INDUSTRIALISES NEUF	50122-M2015-59002-FM10827	101 669,84	0,00	15
08/12/2019	50125-DEPLOIEMENT FIBRE OPTIQUE INFLUENCE 2	50125-BC 63076 DU 14/10/2019	6 715,19	0,00	15
10/12/2019	50132-MISE EN CONFORMITE ACCESSIBILITE VOIRIES	50132-	27 250,80	0,00	15
10/12/2019	50129-MAINTENANCE ET EVOLUTION DES INFRASTRUCTURES RESEAU DU CRIF	50129-	1 517,64	0,00	2
12/12/2019	50163-MCH BD FOURNITURE INSTALLATION BATIMENTS INDUSTRIALISES NEUF	50163-M2015-59002-FM490	206 026,82	0,00	15
13/12/2019	50166-CONNECTEUR OBJECT STORAGE	50166-	39 686,21	0,00	4
13/12/2019	50165-RETABLISSEMENT CESAM	50165-	21 065,03	0,00	4
13/12/2019	50167-CHARTRE GRAPHIQUE	50167-	9 949,92	0,00	4
13/12/2019	50169-VEHICULE TOYOTA PRIUS	50169-BC 61817	27 804,39	0,00	5
13/12/2019	50168-VEHICULE TOYOTA PRIUS	50168-BC 61818	27 804,39	0,00	5
16/12/2019	50170-94 BRANLY VEHICULE KANGOO ZOE	50170-	17 483,37	0,00	5
16/12/2019	50172-VIVARO PACK 93 VEHICULE LYCEE PAUL ELUARD	50172-	18 800,63	0,00	5
16/12/2019	50171-93 VIVARO CLIM PACK LYCEE VOILLAUME	50171-	18 800,63	0,00	5
17/12/2019	50188-MAT INFORMATIQUE	50188-	4 951,49	0,00	4

Modalités et date d'acquisition	Désignation du bien	N°d'inventaire	Valeur d'acquisition (coût historique)	Cumul des amortissements au 31/12/N	Durée d'amortissement en années (1)
17/12/2019	50180-MONTAGE PLATE FORME	50180-	4 644,00	0,00	4
17/12/2019	50185-MAT INFORMATIQUE	50185-	12 042,73	0,00	4
17/12/2019	50191-BUREAU MOBILIER INFLUENCE 2	50191-BC 62726 DU 25/09/2019	9 270,00	0,00	8
17/12/2019	50179-MAT INFORMATIQUE	50179-	4 644,00	0,00	4
17/12/2019	50183-MAT INFORMATIQUE	50183-	159 984,24	0,00	4
17/12/2019	50189-MAT INFORMATIQUE	50189-	1 552,64	0,00	4
17/12/2019	50187-MAT INFORMATIQUE	50187-	10 196,53	0,00	4
17/12/2019	50190-MAT INFORMATIQUE	50190-	7 324,60	0,00	4
17/12/2019	50178-MAT INFORMATIQUE	50178-	20 124,00	0,00	4
17/12/2019	50182-MAT INFORMATIQUE	50182-	42 418,08	0,00	4
17/12/2019	50184-MAT INFORMATIQUE	50184-	16 116,25	0,00	4
17/12/2019	50181-MAT INFORMATIQUE	50181-	10 211,76	0,00	4
17/12/2019	50177-MAT INFORMATIQUE	50177-	110 295,00	0,00	4
18/12/2019	50201-EQUIPEMENT BUREAUTIQUE	50201-	44 961,60	0,00	4
18/12/2019	50195-ESPACE NUMERIQUE DE TRAVAIL	50195-	45 560,16	0,00	4
18/12/2019	50198-ESPACE NUMERIQUE DE TRAVAIL	50198-	2 225,64	0,00	4
18/12/2019	50193-ESPACE NUMERIQUE DE TRAVAIL	50193-	6 022,32	0,00	4
18/12/2019	50202-MCHE 2019-6300 - DEMOLLITION CABANES ILLEGALES ILE DE MARNE	50202-	13 250,00	0,00	15
18/12/2019	50200-ESPACE NUMERIQUE DE TRAVAIL	50200-	64 032,97	0,00	4
18/12/2019	50197-ESPACE NUMERIQUE DE TRAVAIL	50197-	20 816,28	0,00	4
18/12/2019	50194-ESPACE NUMERIQUE DE TRAVAIL	50194-	18 983,40	0,00	4
18/12/2019	50199-ESPACE NUMERIQUE DE TRAVAIL	50199-	4 307,27	0,00	4
19/12/2019	50205-91 - PALAISSEAU - ACQUI TERRAINS	50205-91 - ACQUI TERRAIN - EP	1 208 024,68	0,00	0
19/12/2019	50206-93 - PIERREFITTE SUR-SEINE - ACQUI TERRAINS	50206-93 - ACQUI TERRAIN - DP	166 326,85	0,00	0
19/12/2019	50204-IRU-CONT.CONCESSION DROITS 7/12/16 - NOTIFIE LE 26/01/17	50204-BC 3 DU 11/07/19	491 671,68	0,00	5
19/12/2019	50203-AMENAGEMENTS ENTREES OLYMPIQUES IDL VAIRE TORCY	50203-	194 645,22	0,00	15
20/12/2019	50207-EQUIPEMENTS SECURITE BAT ADMINIST RIF	50207-	53 947,80	0,00	2
20/12/2019	50209-EQUIPEMENTS SECURITE BAT ADMINIST RIF	50209-	15 190,64	0,00	4
20/12/2019	50208-EQUIPEMENTS SECURITE BAT ADMINIST RIF	50208-	24 705,82	0,00	4
20/12/2019	50210-EQUIPEMENTS SECURITE BAT ADMINIST RIF	50210-	2 565,00	0,00	4
23/12/2019	50211-MAINTENANCE EVOLUTIVE	50211-	8 907,97	0,00	2
23/12/2019	50215-MAINTENANCE EVOLUTIVE	50215-	4 922,34	0,00	2
23/12/2019	50216-CONTENTIEUX BOUYGUES VERSAILLES MARIE CURIE	50216-	913 154,84	0,00	30
23/12/2019	50214-MAINTENANCE EVOLUTIVE	50214-	2 661,72	0,00	2
23/12/2019	50218-PRESTATION D'ACCOMPAGNEMENT	50218-	12 563,57	0,00	2
23/12/2019	50213-MAINTENANCE EVOLUTIVE	50213-	1 330,86	0,00	1
24/12/2019	50226-MAINTENANCE EVOLUTIVE	50226-	69 000,00	0,00	2
24/12/2019	50224-BDC 63303*25/10/19	50224-	70 575,86	0,00	2
24/12/2019	50225-MAINTENANCE EVOLUTIVE	50225-	70 707,60	0,00	2

Modalités et date d'acquisition	Désignation du bien	N°d'inventaire	Valeur d'acquisition (coût historique)	Cumul des amortissements au 31/12/N	Durée d'amortissement en années (1)
24/12/2019	50222-ACQUISITION LICENCES DE LOGICIEL DE GESTION SCOFORMA	50222-	1 396,24	0,00	1
24/12/2019	50221-SOLUTION GESTION PRECONTIEUX	50221-	1 198,14	0,00	1
24/12/2019	50227-MAINTENANCE EVOLUTIVE	50227-	17 888,24	0,00	2
24/12/2019	50223-ACQUISITION LICENCES DE LOGICIEL DE GESTION SCOFORMA	50223-	2 832,72	0,00	2
26/12/2019	50229-ACQUISITION DE LAMES	50229-	6 364,80	0,00	2
26/12/2019	50236-GESTURE - 4D - APPUI-TÊTE RÉGLABLE	50236-	1 637,58	0,00	8
26/12/2019	50233-MAINTENANCE EVOLUTIVE OGIL	50233-	7 985,16	0,00	2
26/12/2019	50232-LICENCE ORACLE BUSINESS	50232-	33 674,48	0,00	2
26/12/2019	50230-MAINTENANCE APPLICATIVE OGIL	50230-	9 188,77	0,00	2
26/12/2019	50235-GESTURE - 4D - APPUI-TÊTE RÉGLABLE	50235-	1 637,58	0,00	8
26/12/2019	50234-BATTEUR MELANGEUR + EQUIPEMENTS	50234-BC 61306 DU 14/06/2019	8 843,40	0,00	10
26/12/2019	50228-MAINTENANCE EVOLUTIVE TMA GUEPAR	50228-	1 048,14	0,00	1
26/12/2019	50231-MAINTENANCE EVOLUTIVE OGIL	50231-	9 844,46	0,00	2
27/12/2019	50238-3 VEHICULES BRIGADE SECURITE LYCEE	50238-	46 759,08	0,00	5
<b>Acquisitions à titre gratuit</b>			<b>0,00</b>	<b>0,00</b>	
<b>Mise à disposition</b>			<b>0,00</b>	<b>0,00</b>	
<b>Affectation</b>			<b>0,00</b>	<b>0,00</b>	
<b>Mises en concession ou affermage</b>			<b>0,00</b>	<b>0,00</b>	
<b>Divers</b>			<b>0,00</b>	<b>0,00</b>	

(1) Si le bien acquis est amortissable, indiquer la durée d'amortissement.

<b>IV – ANNEXES</b>	<b>IV</b>
<b>ELEMENTS DU BILAN – VARIATION DU PATRIMOINE (articles L. 4221-4 et L. 4313.2 du CGCT) – SORTIES</b>	<b>B9.2</b>

**ETAT DES SORTIES DES BIENS D'IMMOBILISATIONS (articles L. 4221-4 et L. 4313.2 du CGCT)**

Modalités et date de sortie (1)	Désignation du bien	Date d'entrée	Valeur d'acquisition (coût historique)	Durée amortissement en années	Cumul amortissements antérieurs à l'exercice	VNC le jour de la cession	Prix de cession	Plus ou moins values (2)	VNC au 31/12 de l'exercice pour les cessions partielles (3)
<b>TOTAL GENERAL</b>							4 908 878,15	-304 739,66	
<b>Cessions à titre onéreux</b>							<b>4 908 878,15</b>	<b>-304 739,66</b>	
19/03/2019	2819-RENAULT EXPRESS - ST LOUIS LCM 75006 PARIS	01/01/1993	10 637,40	0	0,00	10 637,40	555,59	-10 081,81	0,00
19/03/2019	3478-RENAULT EXPRESS - CLEMENT LP GAGNY	01/01/1992	9 290,25	0	0,00	9 290,25	202,03	-9 088,22	0,00
19/03/2019	3096-PEUGEOT PARTNER - SAND LYP LE MEE S/SEINE	01/01/2000	9 504,75	0	0,00	9 504,75	117,02	-9 387,73	0,00
19/03/2019	3747-RENAULT EXPRESS - BEAUDELAIRE LYP FOSSES	01/01/1993	9 290,25	0	0,00	9 290,25	505,08	-8 785,17	0,00
19/03/2019	2820-RENAULT EXPRESS - HOTELIER LP 75018 PARIS	01/01/1993	10 637,40	0	0,00	10 637,40	555,59	-10 081,81	0,00
19/03/2019	3646-CITROEN C15 - MONTALEAU LP SUCY EN BRIE	01/01/1996	8 923,16	0	0,00	8 923,16	353,56	-8 569,60	0,00
19/03/2019	3767-CITROEN C15 - RONCERAY LYP BEZONS	01/01/1996	8 923,16	0	0,00	8 923,16	303,05	-8 620,11	0,00
19/03/2019	3274-CITROEN BERLINGO - ALAIN LCM LE VESINET	01/01/2000	10 637,25	0	0,00	10 637,25	106,30	-10 530,95	0,00
19/03/2019	3071-CITROEN C15 - FRANCOIS 1ER LCM FONTAINEBLEAU	01/01/1996	8 923,16	0	0,00	8 923,16	202,03	-8 721,13	0,00
19/03/2019	3118-CITROEN JUMPER - TRISTAN LYP MONTEREAU FAULT YONNE	01/01/2002	17 842,94	0	0,00	17 842,94	106,30	-17 736,64	0,00
19/03/2019	3089-CITROEN JUMPER MINIBUS - EIFFEL LP VARENNES S/SEINE	01/01/1999	20 617,94	0	0,00	20 617,94	106,30	-20 511,64	0,00
19/03/2019	3388-CITROEN JUMPER - EIFFEL LP MASSY	01/01/1999	17 956,21	0	0,00	17 956,21	106,30	-17 849,91	0,00
14/05/2019	45232-PARKING LA HALLE DE SAINT OUEN	28/02/2018	3 060,00	0	0,00	60,00	0,00	-60,00	3 000,00
14/05/2019	5764-PARTICIPATION CAPITAL IDF CAPITAL SA EX IDF DEVELOPEMENT	30/12/1995	9 512 442,62	0	0,00	2 594 264,86	2 594 264,86	0,00	9 512 442,62
14/05/2019	32314-DEPOT DE GARANTIE 40 BADGES PARKING NORD PONT	26/06/2014	1 080,00	0	0,00	30,00	0,00	-30,00	1 050,00

Modalités et date de sortie (1)	Désignation du bien	Date d'entrée	Valeur d'acquisition (coût historique)	Durée amortissement en années	Cumul amortissements antérieurs à l'exercice	VNC le jour de la cession	Prix de cession	Plus ou moins values (2)	VNC au 31/12 de l'exercice pour les cessions partielles (3)
16/05/2019	1521848-2015 BFV - MATERIEL MOBILIER ADMINISTRATIF ET AUTRE	05/01/2015	267 326,44	1	267 326,44	0,00	9 841,72	9 841,72	0,00
16/05/2019	1321848-2013 BFV- MATERIEL MOBILIER ADMINISTRATIF ET AUTRE	04/01/2013	349 833,23	1	349 833,23	0,00	1 934,61	1 934,61	0,00
16/05/2019	1421848-2014 BFV - MATERIEL MOBILIER ADMINISTRATIF ET AUTRE	13/01/2014	257 265,36	1	257 265,36	0,00	9 172,69	9 172,69	0,00
27/05/2019	18564-VEHICULE HYBRIDE TOYOTA PRIUSIII 136H LOUNGE-UPMG/DTLA	29/12/2009	28 702,80	5	28 702,80	0,00	6 100,00	6 100,00	0,00
27/05/2019	43637-CITROEN C15 - LP GALILEE PARIS 13	16/02/1996	8 923,16	0	0,00	8 923,16	58,51	-8 864,65	0,00
27/05/2019	10880-TOYOTA PRIUS GRIS	13/08/2007	25 243,30	5	25 243,30	0,00	5 100,00	5 100,00	0,00
27/05/2019	2905-RENAULT EXPRESS - MONOD LYP CLAMART	01/01/1989	9 290,25	0	0,00	9 290,25	353,56	-8 936,69	0,00
27/05/2019	3032-PEUGEOT J5 MINIBUS - GUE A TRESMES LYT CONGIS S/THEROUANNE	01/01/1992	13 171,05	0	0,00	13 171,05	1 313,21	-11 857,84	0,00
27/05/2019	10881-TOYOTA PRIUS GRIS	13/08/2007	25 243,30	5	25 243,30	0,00	5 000,00	5 000,00	0,00
27/05/2019	3657-CITROEN JUMPER - LA SOURCE LP NOGENT S/MARNE	01/01/1997	15 893,89	0	0,00	15 893,89	909,14	-14 984,75	0,00
26/07/2019	3760-PEUGEOT J5 - RONCERAY LYP BEZONS	01/01/1994	11 205,40	0	0,00	11 205,40	2 020,32	-9 185,08	0,00
26/07/2019	3156-RENAULT EXPRESS - GARCONS EREA CHAMIGNY	01/01/2004	11 587,36	0	0,00	11 587,36	1 010,16	-10 577,20	0,00
26/07/2019	3038-PEUGEOT J5 - DE VINCI LYT MELUN	01/01/1993	11 205,40	0	0,00	11 205,40	1 616,26	-9 589,14	0,00
26/07/2019	48015-75014 PARIS	09/07/2009	1 970 000,00	0	0,00	1 970 000,00	2 099 985,00	129 985,00	0,00
26/07/2019	3683-PEUGEOT PARTNER - MACE LYT VITRY S/SEINE	01/01/2003	10 343,38	0	0,00	10 343,38	909,14	-9 434,24	0,00
26/07/2019	3057-RENAULT KANGOO - GALILEE LYP GENNEVILLIERS	01/01/2004	11 616,36	0	0,00	11 616,36	2 626,42	-8 989,94	0,00
30/07/2019	48473-CESSION AEV SUR 2019	31/12/2004	65 753,83	0	0,00	65 753,83	65 753,83	0,00	0,00
30/07/2019	48472-CESSION AEV SUR 2019	31/12/2004	77 565,65	0	0,00	77 565,65	77 565,65	0,00	0,00
10/09/2019	588-RENAULT TWINGO - DPMG	02/06/2005	8 037,19	5	8 037,19	0,00	1 400,00	1 400,00	0,00
10/09/2019	14966-RENAULT TWINGO EXPRESSION QUICKSHIFT	26/11/2008	10 168,00	5	10 168,00	0,00	1 300,00	1 300,00	0,00
10/09/2019	14907-RENAULT TWINGO 539RGJ75	19/11/2008	10 582,00	5	10 582,00	0,00	1 800,00	1 800,00	0,00
10/09/2019	2560-RENAULT TWINGO - DASES	01/08/2003	8 197,00	0	0,00	8 197,00	1 200,00	-6 997,00	0,00
10/09/2019	7334-RNLT / TWINGO BLANC/ DPMG	25/10/2006	8 271,00	5	8 271,00	0,00	1 300,00	1 300,00	0,00
10/09/2019	4481-RNLT/TWINGO BLANC/DPMG	30/12/2005	8 236,98	5	8 236,98	0,00	1 400,00	1 400,00	0,00
10/09/2019	21199-KANGOO PRIVILEGE 1.5DCI UPMG	06/12/2010	13 410,88	5	13 410,88	0,00	3 700,00	3 700,00	0,00
10/09/2019	14906-RENAULT TWINGO 195RFT75	19/11/2008	8 782,20	5	8 782,20	0,00	2 000,00	2 000,00	0,00
10/09/2019	6008-RNLT/TWINGO BLANC/DPMG	30/08/2006	8 271,00	5	8 271,00	0,00	700,00	700,00	0,00

Modalités et date de sortie (1)	Désignation du bien	Date d'entrée	Valeur d'acquisition (coût historique)	Durée amortissement en années	Cumul amortissements antérieurs à l'exercice	VNC le jour de la cession	Prix de cession	Plus ou moins values (2)	VNC au 31/12 de l'exercice pour les cessions partielles (3)
10/09/2019	18552-VEHICULE CITADINE RLT TWINGO2 AUT 1.2 60CH ECO2-UPMG/DTLA	29/12/2009	9 397,20	5	9 397,20	0,00	1 800,00	1 800,00	0,00
10/09/2019	584-RENAULT TWINGO - DPMG	02/06/2005	8 037,19	5	8 037,19	0,00	1 200,00	1 200,00	0,00
08/10/2019	3002-RENAULT EXPRESS - DE VINCI LYT MELUN	01/01/1989	9 290,25	0	0,00	9 290,25	97,52	-9 192,73	0,00
08/10/2019	2934-RENAULT EXPRESS - MICHELET LYP VANVES	01/01/1993	9 290,25	0	0,00	9 290,25	97,52	-9 192,73	0,00
08/10/2019	3669-PEUGEOT PARTNER - BUDE LYP LIMEIL BREVANNES	01/01/2000	9 504,75	0	0,00	9 504,75	97,52	-9 407,23	0,00
08/10/2019	3240-PEUGEOT J5 MINIBUS - VIOLETT LE DUC LYP VILLIERS ST FREDERIC	01/01/1993	13 171,05	0	0,00	13 171,05	97,52	-13 073,53	0,00
08/10/2019	3039-RENAULT EXPRESS - LUMIERE LP CHELLES	01/01/1993	9 290,25	0	0,00	9 290,25	97,52	-9 192,73	0,00
08/10/2019	3199-PEUGEOT J5 - VIOLETT LE DUC LYP VILLIERS ST FREDERIC	01/01/1989	9 505,35	0	0,00	9 505,35	97,52	-9 407,83	0,00
08/10/2019	3183-RENAULT EXPRESS - VIOLETT LE DUC LYP VILLIERS ST FREDERIC	01/01/1987	9 290,25	0	0,00	9 290,25	97,52	-9 192,73	0,00
08/10/2019	3658-CITROEN JUMPER GPL - MACE LYT VITRY S/SEINE	01/01/1998	15 985,13	0	0,00	15 985,13	97,52	-15 887,61	0,00
08/10/2019	2858-PEUGEOT PARTNER - FORTUNY LP 75017 PARIS	01/01/2001	9 504,75	0	0,00	9 504,75	97,52	-9 407,23	0,00
24/10/2019	2917-PEUGEOT J5 - JAURES LYT CHATENAY MALABRY	01/01/1992	11 205,40	0	0,00	11 205,40	252,54	-10 952,86	0,00
24/10/2019	2949-PEUGEOT J5 - RABELAIS LCM MEUDON	01/01/1993	11 205,40	0	0,00	11 205,40	707,11	-10 498,29	0,00
24/10/2019	2963-CITROEN C15 - JAURES LYT CHATENAY MALABRY	01/01/1997	8 923,16	0	0,00	8 923,16	252,54	-8 670,62	0,00
12/11/2019	48099-MASTER FOURGON GRAND CONFORT TRADITION 3500 L2H2 DCI	10/05/2019	0,00	5	0,00	24 375,95	0,00	-24 375,95	0,00
12/11/2019	48100-MASTER FOURGON GRAND CONFORT TRADITION 3500 L2H2 DCI	10/05/2019	0,00	5	0,00	24 375,95	0,00	-24 375,95	0,00
12/11/2019	48101-MASTER FOURGON GRAND CONFORT TRADITION 3500 L2H2 DCI	10/05/2019	0,00	5	0,00	24 375,95	0,00	-24 375,95	0,00
12/11/2019	49389-MASTER FOURGON GRAND CONFORT TRADITION 3500 L2H2 DCI	23/09/2019	0,00	5	0,00	24 375,95	0,00	-24 375,95	0,00
18/12/2019	3122-PEUGEOT PARTNER - ARCHE GUEDON LP TORCY	01/01/2002	9 505,35	0	0,00	9 505,35	97,52	-9 407,83	0,00
18/12/2019	2836-CITROEN C15 - BERNARD LYP 75016 PARIS	01/01/1997	8 923,16	0	0,00	8 923,16	97,52	-8 825,64	0,00
18/12/2019	2968-CITROEN C15 GPL - BLERIOT LP SURESNES	01/01/1998	9 228,05	0	0,00	9 228,05	39,01	-9 189,04	0,00

Modalités et date de sortie (1)	Désignation du bien	Date d'entrée	Valeur d'acquisition (coût historique)	Durée amortissement en années	Cumul amortissements antérieurs à l'exercice	VNC le jour de la cession	Prix de cession	Plus ou moins values (2)	VNC au 31/12 de l'exercice pour les cessions partielles (3)
Cessions à titre gratuit							0,00	0,00	
Mise à disposition							0,00	0,00	
Affectation							0,00	0,00	
Mises en concession ou affermage							0,00	0,00	
Mise à la réforme							0,00	0,00	
Divers							0,00	0,00	

(1) Afficher une ligne par cession, qu'elle soit totale ou partielle.

(2) Plus ou moins value = prix de cession - VNC (valeur nette comptable) le jour de la cession.

(3) La VNC au 31/12 est différente de 0 s'il s'agit de cessions partielles.



<b>IV – ANNEXES</b>	<b>IV</b>
<b>ELEMENTS DU BILAN – ETAT DES OPERATIONS LIEES AUX CESSIONS</b>	<b>B9.3</b>

Pour mémoire		Crédits ouverts (BP + DM)
Chapitre 024	Produits des cessions d'immobilisations	0,00

Produit des cessions		Réalizations
Compte 775	Produits des cessions d'immobilisations	4 908 878,15
Compte 675	Valeurs comptables des immobilisations cédées	5 116 114,01

<b>IV – ANNEXES</b>	<b>IV</b>
<b>ELEMENTS DU BILAN – VARIATION DU PATRIMOINE (article L. 300-5 du code de l’urbanisme) – ENTREES</b>	<b>B10.1</b>

**ETAT DES ENTREES D’IMMOBILISATIONS (article L. 300-5 du code de l’urbanisme) (1)**

Modalités et date d’acquisition	Désignation du bien	N°d’inventaire	Valeur d’acquisition (coût historique)	Cumul des amortissements au 31/12/N	Durée d’amortissement en années (2)
<b>TOTAL GENERAL</b>			0,00	0,00	
Acquisitions à titre onéreux			0,00	0,00	
Acquisitions à titre gratuit			0,00	0,00	
Mise à disposition			0,00	0,00	
Affectation			0,00	0,00	
Mises en concession ou affermage			0,00	0,00	
Divers			0,00	0,00	

(1) En application du c) de l'article L. 300-5 du code de l'urbanisme, il convient de retracer dans cet état les acquisitions et les cessions réalisées pendant la durée de l'exercice par le concessionnaire d'aménagement.

(2) Si le bien acquis est amortissable, indiquer la durée d'amortissement.

<b>IV – ANNEXES</b>	<b>IV</b>
<b>ELEMENTS DU BILAN – VARIATION DU PATRIMOINE (article L. 300-5 du code de l’urbanisme) – SORTIES</b>	<b>B10.2</b>

**ETAT DES SORTIES DES BIENS D’IMMOBILISATIONS (article L. 300-5 du code de l’urbanisme) (1)**

Modalités et date de sortie (2)	Désignation du bien	Date d'entrée	Valeur d'acquisition (coût historique)	Durée amortis- sement en années	Cumul amortissements antérieurs à l'exercice	VNC le jour de la cession	Prix de cession	Plus ou moins values (3)	VNC au 31/12 de l'exercice pour les cessions partielles (4)
<b>TOTAL GENERAL</b>							0,00	0,00	
<b>Cessions à titre onéreux</b>							0,00	0,00	
<b>Cessions à titre gratuit</b>							0,00	0,00	
<b>Mise à disposition</b>							0,00	0,00	
<b>Affectation</b>							0,00	0,00	
<b>Mises en concession ou affermage</b>							0,00	0,00	
<b>Mise à la réforme</b>							0,00	0,00	
<b>Divers</b>							0,00	0,00	

(1) En application du c) de l'article L. 300-5 du code de l'urbanisme, il convient de retracer dans cet état les acquisitions et les cessions réalisées pendant la durée de l'exercice par le concessionnaire d'aménagement.

(2) Afficher une ligne par cession, qu'elle soit totale ou partielle.

(3) Plus ou moins value = prix de cession - VNC (valeur nette comptable) le jour de la cession.

(4) La VNC au 31/12 est différente de 0 s'il s'agit de cessions partielles.

<b>IV – ANNEXES</b>	<b>IV</b>
<b>ELEMENTS DU BILAN – ETAT DES TRAVAUX EN REGIE (1)</b>	<b>B11</b>

**SECTION DE FONCTIONNEMENT**

Article (2)	Libellé (2)	Dépenses Mandats émis	Recettes Titres émis
011	Charges à caractère général	0,00	
012	Charges de personnel et frais assimilés	0,00	
72	Travaux en régie		0,00
<b>TOTAL GENERAL</b>		<b>0,00</b>	<b>0,00</b>

**SECTION D'INVESTISSEMENT**

Article (2)	Libellé (2)	Montant (3)
20	Immobilisations incorporelles	0,00
21	Immobilisations corporelles	0,00
23	Immobilisations en cours	0,00
<b>TOTAL GENERAL</b>		<b>0,00</b>

(1) Les immobilisations créées par les services techniques de la collectivité sont enregistrées au coût de leur production. Ce dernier correspond au coût d'acquisition des matières consommées augmenté des charges directes de production (matériel et outillage acquis ou loués, frais de personnel, ...) à l'exclusion des frais financiers et des frais d'administration générale.

(2) Détailler les chapitres budgétaires par article conformément au plan de comptes appliqué par la région.

(3) Les montants à renseigner correspondent aux mandats émis imputés au chapitre 040.

<b>IV – ANNEXES</b>	<b>IV</b>
<b>ELEMENTS DU BILAN – ETAT DES TRAVAUX EN REGIE</b>	<b>B11</b>

**RATIO**

	<b>Montant</b>
<b>Recettes 72 (I)</b>	<b>0,00</b>
<b>Recettes réelles de fonctionnement</b>	<b>5 967 860 050,88</b>
<b>Recettes 72 / Recettes réelles de fonctionnement</b>	<b>0,00 %</b>

<b>IV – ANNEXES</b>	<b>IV</b>
<b>ENGAGEMENTS HORS BILAN – ENGAGEMENTS DONNES ET RECUS EMPRUNTS GARANTIS</b>	<b>C1.1</b>

**C1.1 – ETAT DES EMPRUNTS GARANTIS**

Désignation du bénéficiaire	Année de mobilisation et profil d'amortissement de l'emprunt (1)		Objet de l'emprunt garanti	Organisme prêteur ou chef de file	Montant initial	Capital restant dû au 31/12/N	Durée résiduelle	Périodicité des remboursements (2)	Taux initial			Taux moyen constaté sur l'année (6)			Catégorie d'emprunt (7)	Indices ou devises pouvant modifier l'emprunt	Annuité garantie au cours de l'exercice	
	Année	Profil							Taux (3)	Index (4)	Taux actuariel (5)	Taux (3)	Index (4)	Niveau de taux			En intérêts (8)	En capital
<b>Total des emprunts contractés par des collectivités ou des EP (hors logements sociaux)</b>					<b>8 650 000,00</b>	<b>787 433,64</b>										<b>24 169,53</b>	<b>102 099,72</b>	
SEM GENOPOLE	2007	P	Programme d'investissements prévus au Budget	Société Générale	4 150 000,00	248 999,95	34,00	T	F		4,500	F		4,500	A-1	13 726,12	83 000,00	
SEM GENOPOLE	2017	P	Programme d'investissements prévus au Budget	La Banque Postale	2 500 000,00	298 558,58	278,00	S	F		2,410	F		2,410	A-1	7 364,59	9 349,83	
SEM GENOPOLE	2018	P	Programme d'investissements prévus au Budget	La Banque Postale	1 000 000,00	121 125,11	287,00	T	F		2,040	F		2,040	A-1	2 676,32	3 499,89	
SEM GENOPOLE	2018	P	Programme d'investissements prévus au Budget	La Banque Postale	1 000 000,00	118 750,00	226,00	T	V	EURIBOR	0,320	V		0,320	A-1	402,50	6 250,00	
<b>Total des emprunts autres que ceux contractés par des collectivités ou des EP (hors logements sociaux)</b>					<b>0,00</b>	<b>0,00</b>										<b>0,00</b>	<b>0,00</b>	
<b>Total des emprunts contractés pour des opérations de logement social</b>					<b>0,00</b>	<b>0,00</b>										<b>0,00</b>	<b>0,00</b>	
<b>TOTAL GENERAL</b>					<b>8 650 000,00</b>	<b>787 433,64</b>										<b>24 169,53</b>	<b>102 099,72</b>	

(1) Indiquer C pour amortissement constant, P pour amortissement progressif, F pour in fine, X pour autres (à préciser).

(2) Indiquer la périodicité des remboursements A : annuelle ; M : mensuelle ; B : bimestrielle ; S : semestrielle ; T : trimestrielle ; X : autre.

(3) Type de taux d'intérêt : F : fixe ; V : variable simple ; C : complexe (c'est-à-dire un taux variable qui n'est pas seulement défini comme la simple addition d'un taux usuel de référence et d'une marge exprimée en point de pourcentage).

(4) Indiquer le type d'index (ex. EURIBOR 3 mois ...).

(5) Taux annuel, tous frais compris.

(6) Taux hors opération de couverture. Pour les emprunts à taux variable, indiquer le niveau moyen du taux constaté sur l'année.

(7) Catégorie d'emprunt hors opération de couverture. Exemple A-1 (cf. la classification des emprunts suivant la typologie de la circulaire IOCB1015077C du 25 juin 2010 sur les produits financiers offerts aux collectivités territoriales).

(8) Il s'agit des intérêts dus au titre du contrat initial et comptabilisés à l'article 66111 « Intérêts réglés à l'échéance » (intérêts décaissés).

<b>IV – ANNEXES</b>	<b>IV</b>
<b>ENGAGEMENTS HORS BILAN – CALCUL DU RATIO D'ENDETTEMENT RELATIF AUX GARANTIES D'EMPRUNT</b>	<b>C1.2</b>

**C1.2 – CALCUL DU RATIO D'ENDETTEMENT RELATIF AUX GARANTIES D'EMPRUNT**

Calcul du ratio de l'article L. 4253-1 du CGCT	Valeur en euros	
Total des annuités déjà garanties échues dans l'exercice (1)	A	113 440,54
Total des premières annuités entières des nouvelles garanties de l'exercice (1)	B	12 828,71
Annuité nette de la dette de l'exercice (2)	C	558 449 591,17
Provisions pour garanties d'emprunts	D	0,00
<b>Total des annuités d'emprunts garantis de l'exercice</b>	<b>I = A + B + C - D</b>	<b>558 575 860,42</b>
<b>Recettes réelles de fonctionnement</b>	<b>II</b>	<b>5 967 860 050,88</b>
<b>Part des garanties d'emprunt accordées au titre de l'exercice en % (3)</b>	<b>I / II</b>	<b>9,36</b>

(1) Hors opérations visées par l'article L. 4253-2 du CGCT.

(2) Cf. définition de l'article D. 1511-30 du CGCT.

(3) Les garanties d'emprunt accordées au titre d'un exercice ne doivent pas représenter plus de 50 % des recettes réelles de fonctionnement de ce même exercice.



<b>IV – ANNEXES</b>	<b>IV</b>
<b>ENGAGEMENTS HORS BILAN – LISTE DES CONCOURS ATTRIBUES A DES TIERS</b>	<b>C2</b>

**LISTE DES CONCOURS ATTRIBUES A DES TIERS EN NATURE OU EN SUBVENTIONS**  
(Article L. 4312-4 du CGCT)

Nom des bénéficiaires	Montant du fonds de concours ou de la subvention (numéraire)	Prestations en nature
<b>TOTAL GENERAL</b>	<b>1 765 431 400,70</b>	
<b>Personnes de droit privé</b>	<b>656 508 506,18</b>	
<b>Associations</b>	<b>371 853 312,43</b>	
COURTS DEVANT	1 168,00	
GRAFIE GROUPEMENT REGIONAL ACTEURS FRANCILIENS INSERTION PAR L ECONOMIE	60 403,99	
INITIATIVE ILE DE FRANCE	57 655,00	
INITIATIVE ILE DE FRANCE	20 000,00	
LE FIL DE SOIE	4 800,00	
MEDECINS DU MONDE	45 000,00	
PM	21 000,00	
PM	9 000,00	
1 9 3 SOLEIL THEATRE GEORGES SIMENON	15 000,00	
1 9 3 SOLEIL THEATRE GEORGES SIMENON	5 285,00	
1 9 3 SOLEIL THEATRE GEORGES SIMENON	14 400,00	
100 000 ENTREPRENEURS	40 000,00	
1000 VISAGES PRODUCTION	17 500,00	
1000 VISAGES PRODUCTION	1 437,00	
11EME EVENEMENTS	12 000,00	
11EME EVENEMENTS	2 572,41	
11EME EVENEMENTS	12 000,00	
2MAINS	4 000,00	
36 DU MOIS	28 000,00	
36 DU MOIS	7 000,00	
36 DU MOIS	5 231,28	
3S SEJOUR SPORTIF SOLIDAIRE	47 331,81	
4 TOMORROW	3 799,50	
75PARISART ASSOCIATION POUR LA PROMOTION DES ARTS ET DES ECHANGES CULTURELS	1 777,60	
A I T E C	6 666,68	
A MOTS DECOUVERTS	7 456,67	
A QUI LE TOUR	17 990,00	
A SUIVRE	22 000,00	
A SUIVRE	27 669,62	
AAA - ATELIER D'ARCHITECTURE AUTOGEREE	40 000,00	
AAE ABEILLES AIDE ET ENTRAIDE	284,80	

Nom des bénéficiaires	Montant du fonds de concours ou de la subvention (numéraire)	Prestations en nature
AARMMI ASSOCIATION ADULTES RELAIS MEDIATEURS MEDIATRICES INTERCULTURELLES	18 178,79	
AASS ASSOCIATION AMICALE SPORTIVE DE SARCELLES NATATION	12 000,00	
ABC AUBERVILLIERS BANDE COMEDIE	32 000,00	
ABC AUBERVILLIERS BANDE COMEDIE	29 136,00	
ABC AUBERVILLIERS BANDE COMEDIE	14 400,00	
ABC PUERICULTURE	32 920,80	
ACADEMIE FRATELLINI	36 000,00	
ACADEMIE FRATELLINI	36 000,00	
ACADEMIE FRATELLINI	84 000,00	
ACADEMIE FRATELLINI	144 000,00	
ACADEMIE FRATELLINI	10 426,00	
ACADEMIE FRATELLINI	21 354,90	
ACCA ASSOCIATION CULTURELLE D ARCUEIL COEUR DES ANTILLES WEST INDIES HEART	300,00	
ACCES	120 000,00	
ACCUEIL FARANDOLE	5 289,82	
ACCUEIL LOISIRS CULTURE	2 500,03	
ACE ASS DES COMPTABLES ENSEIGNEMENT	1 216,00	
ACE ASS DES COMPTABLES ENSEIGNEMENT	155 000,00	
ACE ASS DES COMPTABLES ENSEIGNEMENT	123 860,00	
ACE ASS DES COMPTABLES ENSEIGNEMENT	14 168,00	
ACE ASS DES COMPTABLES ENSEIGNEMENT	2 337 000,00	
ACE ASS DES COMPTABLES ENSEIGNEMENT	1 095 244,00	
ACE ASS DES COMPTABLES ENSEIGNEMENT	30 404,00	
ACERMA ASS POUR LA COMMUNICATION - L'ESPACE ET LA REINSERTION DES MALADES ADDICTIFS	11 153,42	
ACERMA ASS POUR LA COMMUNICATION - L'ESPACE ET LA REINSERTION DES MALADES ADDICTIFS	1 879,51	
ACERMA ASS POUR LA COMMUNICATION - L'ESPACE ET LA REINSERTION DES MALADES ADDICTIFS	3 120,49	
ACI ASSOCIATION DE CONSEIL ET D'INSERTION	6 900,00	
ACI ASSOCIATION DE CONSEIL ET D'INSERTION	800,00	
ACI ASSOCIATION DE CONSEIL ET D'INSERTION	4 600,00	
ACI ASSOCIATION DE CONSEIL ET D'INSERTION	1 200,00	
ACID ASS DU CINEMA INDEPENDANT POUR SA DIFFUS	49 000,00	
ACID ASS DU CINEMA INDEPENDANT POUR SA DIFFUS	21 000,00	
ACID ASS DU CINEMA INDEPENDANT POUR SA DIFFUS	12 000,00	
ACINA ACCUEIL COOPERATION ET INSERTION POUR LES NOUVEAUX ARRIVANTS	1 826,25	
ACP COUPERIE ASSOCIATION DES CAVALIERS PROPRIETAIRES DES ECURIES COUPERIE	20 000,00	
ACP COUPERIE ASSOCIATION DES CAVALIERS PROPRIETAIRES DES ECURIES COUPERIE	50 000,00	
ACPE ASSOCIATION CONTRE LA PROSTITUTION DES ENFANTS	50,70	

Nom des bénéficiaires	Montant du fonds de concours ou de la subvention (numéraire)	Prestations en nature
ACPE ASSOCIATION CONTRE LA PROSTITUTION DES ENFANTS	2 026,91	
ACPE ASSOCIATION CONTRE LA PROSTITUTION DES ENFANTS	1 446,84	
ACPO ATHLETIC CLUB DU PAYS DE L OURCQ	2 400,00	
ACPPAV ASS COURS PROF PHARMACIE ACADEMIE VERSAIL	15 568,20	
ACPPAV ASS COURS PROF PHARMACIE ACADEMIE VERSAIL	20 757,60	
ACPPAV ASS COURS PROF PHARMACIE ACADEMIE VERSAIL	19 520,00	
ACPPAV ASS COURS PROF PHARMACIE ACADEMIE VERSAIL	15 568,20	
ACPPAV ASS COURS PROF PHARMACIE ACADEMIE VERSAIL	102 848,00	
ACPPAV ASS COURS PROF PHARMACIE ACADEMIE VERSAIL	821 000,00	
ACPPAV ASS COURS PROF PHARMACIE ACADEMIE VERSAIL	1 194 658,00	
ACPPP ASS COURS PROF & PERFECT EMP & PREPA PHARMA	46 971,54	
ACPPP ASS COURS PROF & PERFECT EMP & PREPA PHARMA	21 673,04	
ACPPP ASS COURS PROF & PERFECT EMP & PREPA PHARMA	50 754,48	
ACPPP ASS COURS PROF & PERFECT EMP & PREPA PHARMA	19 935,58	
ACPPP ASS COURS PROF & PERFECT EMP & PREPA PHARMA	5 822,31	
ACPPP ASS COURS PROF & PERFECT EMP & PREPA PHARMA	55 717,49	
ACPPP ASS COURS PROF & PERFECT EMP & PREPA PHARMA	12 472,32	
ACPPP ASS COURS PROF & PERFECT EMP & PREPA PHARMA	11 340,00	
ACPPP ASS COURS PROF & PERFECT EMP & PREPA PHARMA	69 632,00	
ACPPP ASS COURS PROF & PERFECT EMP & PREPA PHARMA	424 762,00	
ACPPP ASS COURS PROF & PERFECT EMP & PREPA PHARMA	766 000,00	
ACPST F93 ATELIER DES SCIENCES	20 000,00	
ACR	308,00	
ACR	308,00	
ACR	280 799,16	
ACRIF ASS CINEMAS DE RECHERCHE D ILE DE FRANCE	17 500,00	
ACRIF ASS CINEMAS DE RECHERCHE D ILE DE FRANCE	9 000,00	
ACSSAG MI NOU ASSOCIATION CULTURELLE SPORTIVE SOCIALE ANTILLO GUYANNAISE	300,00	
ACTED AGENCE AIDE COOPERATION TECHN ET DEVELOPP	19 234,40	
ACTED AGENCE AIDE COOPERATION TECHN ET DEVELOPP	16 407,50	
ACTED AGENCE AIDE COOPERATION TECHN ET DEVELOPP	185 951,74	
ACTED AGENCE AIDE COOPERATION TECHN ET DEVELOPP	41 091,63	
ACTION ARTISTIQUE 77	34 000,00	
ACTION ARTISTIQUE 77	77 700,00	
ACTION CREOLE	300,00	
ACTION CREOLE	1 000,00	
ACTION CULTURELLE ALZHEIMER	15 000,00	
ACTION CULTURELLE ALZHEIMER	5 000,00	
ACTION POMPIERS 78	2 634,98	
ACTION POMPIERS 78	7 634,19	
ACTION PREVENTION SPORT ILE DE FRANCE	245 930,45	
ACTIONS TRAITEMENTS	23 000,00	

Nom des bénéficiaires	Montant du fonds de concours ou de la subvention (numéraire)	Prestations en nature
ACTIVILLE	7 730,11	
ACTIVILLE	8 335,00	
AD REV	9 600,00	
AD REV	10 914,72	
AD REV	3 600,00	
ADA AMICALE DES ANTILLAIS D EPINAY SUR SEINE	300,00	
ADA ASSOCIATION POUR LE DEVELOPPEMENT DE	80 660,00	
ADA ASSOCIATION POUR LE DEVELOPPEMENT DE	54 260,00	
ADABJOP	12 512,00	
ADADSA ASS POUR UN DEVELOPPEMENT AGRICOLE DURABLE EN SEINE AVAL	18 818,41	
ADADSA ASS POUR UN DEVELOPPEMENT AGRICOLE DURABLE EN SEINE AVAL	1 670,81	
ADADSA ASS POUR UN DEVELOPPEMENT AGRICOLE DURABLE EN SEINE AVAL	9 663,00	
ADAFSA ASS DEVELOP APPRENTIS FRANCILIEN AGRICOL	9 688,00	
ADAFSA ASS DEVELOP APPRENTIS FRANCILIEN AGRICOL	47 552,00	
ADAFSA ASS DEVELOP APPRENTIS FRANCILIEN AGRICOL	379 440,00	
ADAFSA ASS DEVELOP APPRENTIS FRANCILIEN AGRICOL	1 593 000,00	
ADAFORSS	65 492,00	
ADAFORSS	26 624,00	
ADAGE	4 166,69	
ADAGE ASSOCIATION D'ACCOMPAGNEMENT GLOBAL CONTRE L'EXCLUSION	35 779,56	
ADAGE ASSOCIATION D'ACCOMPAGNEMENT GLOBAL CONTRE L'EXCLUSION	4 070,00	
ADAGE ASSOCIATION D'ACCOMPAGNEMENT GLOBAL CONTRE L'EXCLUSION	12 036,32	
ADALES ASS POUR LE DEVELOPPEMENT DE L'ALTERNANCE DANS L'ENSEIGNEMENT SUPERIEUR CFA LEONARD DE VINCI	78 574,00	
ADALES ASS POUR LE DEVELOPPEMENT DE L'ALTERNANCE DANS L'ENSEIGNEMENT SUPERIEUR CFA LEONARD DE VINCI	5 712,00	
ADALES ASS POUR LE DEVELOPPEMENT DE L'ALTERNANCE DANS L'ENSEIGNEMENT SUPERIEUR CFA LEONARD DE VINCI	357 000,00	
ADALES ASS POUR LE DEVELOPPEMENT DE L'ALTERNANCE DANS L'ENSEIGNEMENT SUPERIEUR CFA LEONARD DE VINCI	223 589,00	
ADAME ASS DEV AIDE MUSIQ ELECTROACOUS	25 000,00	
ADAME ASS DEV AIDE MUSIQ ELECTROACOUS	31 305,00	
ADAME ASS DEV AIDE MUSIQ ELECTROACOUS	65 000,00	
ADAVIP ASSOCIATION DEPARTEMENTALE D'AIDE AUX VICTIMES D'INFRACTIONS PENALES	18 000,00	
ADBDF LE BUS DES FEMMES	11 350,86	
ADEFSA CTRE FORMAT APPRENTIS DESCARTES	87 174,08	
ADEFSA CTRE FORMATION APPRENTIS DESCARTES	16 628,00	
ADEFSA CTRE FORMATION APPRENTIS DESCARTES	6 360,00	
ADEFSA CTRE FORMATION APPRENTIS DESCARTES	1 675 000,00	
ADELCO	120 000,00	
ADELCO	167 385,58	
ADEP ASSOCIATION DE DEFENSE ET D'ENTRAIDE DES PERSONNES HANDICAPEES	262 042,36	
ADEP ASSOCIATION DE DEFENSE ET D'ENTRAIDE DES PERSONNES HANDICAPEES	116 124,20	

Nom des bénéficiaires	Montant du fonds de concours ou de la subvention (numéraire)	Prestations en nature
ADERE ASS DEVELOP ENSEI GNEMT RECHERC ERGOTHERAPIE	99 200,00	
ADERE ASS DEVELOP ENSEI GNEMT RECHERC ERGOTHERAPIE	80 467,20	
ADERE ASS DEVELOP ENSEI GNEMT RECHERC ERGOTHERAPIE	74 400,00	
ADERE ASS DEVELOP ENSEI GNEMT RECHERC ERGOTHERAPIE	134 400,00	
ADERE ASS DEVELOP ENSEI GNEMT RECHERC ERGOTHERAPIE	18 435,39	
ADERF ASSO DEVELOPPEMENT ET RECHERCHE EN REEDUCATION FONCTIONNELLE-IFSS	177 552,00	
ADERMAF	10 000,00	
ADESA ASS DEVELOP ENTRE SECTION APPRENTISSAGE	18 124,00	
ADESA ASS DEVELOP ENTRE SECTION APPRENTISSAGE	10 260,00	
ADESA ASS DEVELOP ENTRE SECTION APPRENTISSAGE	3 032,00	
ADESA ASS DEVELOP ENTRE SECTION APPRENTISSAGE	2 211 000,00	
ADFC VENTE DISTRIBUTION	50 419,80	
ADFC VENTE DISTRIBUTION	392 633,11	
ADFC VENTE DISTRIBUTION	50 048,00	
ADFC VENTE DISTRIBUTION	369 763,00	
ADIE ASS POUR LE DROIT A L'INITIATIVE ECONOMIQUE	206 400,00	
ADIFLOR ASSOC DIFFUSION INTERN FRANCOPHONE LIVRES OUVRAGES	3 000,00	
ADIFLOR ASSOC DIFFUSION INTERN FRANCOPHONE LIVRES OUVRAGES	5 412,50	
ADIVE AGENCE POUR LA DIVERSITE ENTREPRENEURIALE	7 000,00	
ADMT ASS DEVELOP METIER TABLE/ECOLE PARIS MET TABL	268 325,50	
ADMT ASS DEVELOP METIER TABLE/ECOLE PARIS MET TABL	36 542,59	
ADMT ASS DEVELOP METIER TABLE/ECOLE PARIS MET TABL	177 108,89	
ADMT ASS DEVELOP METIER TABLE/ECOLE PARIS MET TABL	59 333,90	
ADMT ASS DEVELOP METIER TABLE/ECOLE PARIS MET TABL	76 051,37	
ADMT ASS DEVELOP METIER TABLE/ECOLE PARIS MET TABL	97 922,27	
ADMT ASS DEVELOP METIER TABLE/ECOLE PARIS MET TABL	134 780,00	
ADMT ASS DEVELOP METIER TABLE/ECOLE PARIS MET TABL	1 361 839,00	
ADMT ASS DEVELOP METIER TABLE/ECOLE PARIS MET TABL	220 603,20	
ADMT ASS DEVELOP METIER TABLE/ECOLE PARIS MET TABL	1 704 000,00	
ADN S	11 837,60	
ADN S	9 762,40	
ADN S	15 000,00	
ADRIC AGENCE DE DEVELOPPEMENT DES RELATIONS INTERCULTURELLES POUR LA CITOYENNETE	27 407,91	
ADRIC AGENCE DE DEVELOPPEMENT DES RELATIONS INTERCULTURELLES POUR LA CITOYENNETE	17 592,09	
ADSEA SAUVEGARDE ENFANCE ET ADOLESCENCE DE SEINE ET MARNE	57 488,84	
ADSF ASS POUR DEVELOPPEMENT SANTE DES FEMMES	2 958,68	
ADSF ASS POUR DEVELOPPEMENT SANTE DES FEMMES	6 674,80	
ADVOCNAR	3 348,96	
ADVZ ASS DEVELOPPEMENT VILLAGES DE ZORGHO	3 837,43	
AEDE ASS DES ETABLISSEMENTS DOMAINE EMMANUEL	116 810,06	

Nom des bénéficiaires	Montant du fonds de concours ou de la subvention (numéraire)	Prestations en nature
AEDE ASS DES ETABLISSEMENTS DOMAINE EMMANUEL	189 415,20	
AEDE ASS DES ETABLISSEMENTS DOMAINE EMMANUEL	8 279,00	
AEDE ASS DES ETABLISSEMENTS DOMAINE EMMANUEL	8 021,00	
AEFPP ASS ECOLE FORM PSYCHO PEDAGOGIQUE	591 887,00	
AEFPP ASS ECOLE FORM PSYCHO PEDAGOGIQUE	365 256,76	
AEFPP ASS ECOLE FORM PSYCHO PEDAGOGIQUE	26 578,00	
AEFPP ASS ECOLE FORM PSYCHO PEDAGOGIQUE	703 556,00	
AEFPP ASS ECOLE FORM PSYCHO PEDAGOGIQUE	789 182,00	
AEIDF AUTISME EN ILE DE FRANCE	14 210,18	
AEPO ASS ENSEIGNEMT PRI VE OPTIQUE	36 689,82	
AEPO ASS ENSEIGNEMT PRI VE OPTIQUE	32 495,41	
AEPO ASS ENSEIGNEMT PRI VE OPTIQUE	32 473,35	
AEPO ASS ENSEIGNEMT PRI VE OPTIQUE	18 771,79	
AEPO ASS ENSEIGNEMT PRI VE OPTIQUE	746 000,00	
AEPO ASS ENSEIGNEMT PRI VE OPTIQUE	14 464,00	
AEPO ASS ENSEIGNEMT PRI VE OPTIQUE	35 015,94	
AEPO ASS ENSEIGNEMT PRI VE OPTIQUE	389 711,00	
AEUROPAA PIANO CAMPUS	8 000,00	
AEUROPAA PIANO CAMPUS	1 681,02	
AEUROPAA PIANO CAMPUS	1 601,17	
AFA ASS FRANCAISE ASTRONOMIE	14 957,90	
AFAC ASSOCIATION FRANCO ARMENIENNE COMMUNICATION	15 000,00	
AFANEM ASS FORMA ALTERN NEGOCE MAINTENANCE FNAS	2 620,00	
AFANEM ASS FORMA ALTERN NEGOCE MAINTENANCE FNAS	7 392,00	
AFASAM ASS FORM ALTERN SECTEUR AUDIO MULTIMEDIA	7 088,00	
AFASAM ASS FORM ALTERN SECTEUR AUDIO MULTIMEDIA	142 473,00	
AFASAM ASS FORM ALTERN SECTEUR AUDIO MULTIMEDIA	145 000,00	
AFASEC ASS FORM ACTION SOCIALE ECURIE COURSES	2 092,00	
AFASEC ASS FORM ACTION SOCIALE ECURIE COURSES	5 236,00	
AFASEC ASS FORM ACTION SOCIALE ECURIE COURSES	202 000,00	
AFASEC ASS FORM ACTION SOCIALE ECURIE COURSES	93 643,00	
AFASER - FOYERS ET SAJ - ESAT AFASER AUBERVILLIERS	433 694,40	
AFASER - FOYERS ET SAJ - ESAT AFASER AUBERVILLIERS	108 423,60	
AFASOP ASS FORMAT APPRENTISS SUD-OUEST PARISIEN	9 828,00	
AFASOP ASS FORMAT APPRENTISS SUD-OUEST PARISIEN	347 643,00	
AFASOP ASS FORMAT APPRENTISS SUD-OUEST PARISIEN	340 000,00	
AFCA ASS FRANCAISE DU CINEMA D ANIMATION	10 000,00	
AFFIDA	28 756,00	
AFFIDA	373 863,00	
AFFIDA	2 180,00	
AFGD ASS FORM GRD DIST	21 972,00	
AFI 24 ASS FORMATION INDUST CHIMI PARACHIMIQ	3 160,00	
AFI 24 ASS FORMATION INDUST CHIMI PARACHIMIQ	14 932,00	

Nom des bénéficiaires	Montant du fonds de concours ou de la subvention (numéraire)	Prestations en nature
AFI 24 ASS FORMATION INDUST CHIMI PARACHIMIQ	448 435,00	
AFI 24 ASS FORMATION INDUST CHIMI PARACHIMIQ	20,00	
AFI 24 ASS FORMATION INDUST CHIMI PARACHIMIQ	601 000,00	
AFIFF ASSOCIATION DU FESTIVAL INTERNATIONAL DE FILMS DE FEMMES	772,00	
AFIFF ASSOCIATION DU FESTIVAL INTERNATIONAL DE FILMS DE FEMMES	15 000,00	
AFIPE ASS FORM INTERPROF PE	10 380,00	
AFIPE ASS FORM INTERPROF PE	5 192,00	
AFIPE ASS FORM INTERPROF PE	383 000,00	
AFIPE ASS FORM INTERPROF PE	49 948,00	
AFIPE ASS FORM INTERPROF PE	588 396,00	
AFJS IDF ASS JEUNES SPOR TIFS REG IDF	4 608,00	
AFJS IDF ASS JEUNES SPOR TIFS REG IDF	19 940,00	
AFJS IDF ASS JEUNES SPOR TIFS REG IDF	9 412,00	
AFMAE ASS FORMATION AUX METIERS DE L'AERIEN	48 157,20	
AFMAE ASS FORMATION AUX METIERS DE L'AERIEN	100 168,00	
AFMAE ASS FORMATION AUX METIERS DE L'AERIEN	14 401,00	
AFMAE ASS FORMATION AUX METIERS DE L'AERIEN	129 996,63	
AFMAE ASS FORMATION AUX METIERS DE L'AERIEN	1 203 456,46	
AFMEE ILE DE FRANCE ASS FORMATION AUX METIERS DES ENERGIES ELECTRIQUES ILE DE FRANCE	6 940,00	
AFOMAV ASSOCIATION FORMATION METIERS AUDIO VISUEL	2 956,00	
AFOMAV ASSOCIATION FORMATION METIERS AUDIO VISUEL	11 744,00	
AFOMAV ASSOCIATION FORMATION METIERS AUDIO VISUEL	39 620,00	
AFORP FORMATION	415 205,65	
AFORPA ASSOC REGIONALE POUR FORMATION PROF AUTO	17 280,00	
AFORPA ASSOC REGIONALE POUR FORMATION PROF AUTO	645 000,00	
AFORPA ASSOC REGIONALE POUR FORMATION PROF AUTO	94 932,00	
AFORPA ASSOC REGIONALE POUR FORMATION PROF AUTO	765 263,00	
AFORPA ASSOC REGIONALE POUR FORMATION PROF AUTO	1 936 000,00	
AFORPA ASSOC REGIONALE POUR FORMATION PROF AUTO	1 615 270,88	
AFPAD ASSOCIATION POUR LA FORMATION, LA PREVENTION ET L'ACCES AU DROIT	10 000,00	
AFPS ASS FORMATION PROFESSIONNELS SANTE	19 468,40	
AFPS ASS FORMATION PROFESSIONNELS SANTE	14 601,30	
AFPS ASS FORMATION PROFESSIONNELS SANTE	14 601,30	
AFPS ASS FORMATION PROFESSIONNELS SANTE	14 601,30	
AFPS ASS FORMATION PROFESSIONNELS SANTE	27 812,00	
AFPS ASS FORMATION PROFESSIONNELS SANTE	8 343,60	
AFPS ASS FORMATION PROFESSIONNELS SANTE	14 600,30	
AFPS ASS FORMATION PROFESSIONNELS SANTE	13 809,60	
AFPS ASS FORMATION PROFESSIONNELS SANTE	19 468,40	
AFRICANGELS	8 000,00	
AFRICOLOR	15 000,00	
AFRIS PARIS PARMENTIER	2 481 160,00	

Nom des bénéficiaires	Montant du fonds de concours ou de la subvention (numéraire)	Prestations en nature
AFRIS PARIS PARMENTIER	1 860 870,00	
AFRIS PARIS PARMENTIER	50 232,00	
AFRIS PARIS PARMENTIER	66 976,00	
AFRIS PARIS PARMENTIER	1 925 096,00	
AFRO KREOL MOUV	300,00	
AFTC ASS FAMILLES TRAUMATISEES CRANIENS	2 162,62	
AFTI ASS FORM TECH INDU CFA ETGL	84,00	
AFTRAL	446 000,00	
AFTRAL	11 684,00	
AFTRAL	86 876,00	
AFTRAL	1 162 200,00	
AFUNA CFA SUP 2000	140 425,38	
AFUNA CFA SUP 2000	51 072,00	
AFUNA CFA SUP 2000	5 128 000,00	
AFUNA CFA SUP 2000	3 149 896,00	
AFUNA CFA SUP 2000	13 380,00	
AFVT ASSOCIATION FRANCAISE DES VICTIMES DU TERRORISME	5 292,40	
AGE91	975,95	
AGEFA PME IDF	18 600,00	
AGENCE DU COURT METRAGE	17 500,00	
AGENCE DU COURT METRAGE	37 285,53	
AGENCE DU COURT METRAGE	7 500,00	
AGENCE LOCALE DE L'ENERGIE D'EVRY CENTRE ESSONNE	12 716,49	
AGENCE LOCALE DE L'ENERGIE PARIS TERRES D'ENVOL	31 077,20	
AGENCE NOUVELLE DES SOLIDARITES ACTIVES	25 000,00	
AGESPA ASS GENERALE SERVICES PERSONNES AGEES	24 700,00	
AGESPA ASS GENERALE SERVICES PERSONNES AGEES	18 525,00	
AGESPA ASS GENERALE SERVICES PERSONNES AGEES	19 000,00	
AGESPA ASS GENERALE SERVICES PERSONNES AGEES	14 250,00	
AGESUP	11 519,20	
AGESUP A EVRY ASS PROMO GESTION CTRE ENS SUP A EVRY	27 029,77	
AGESUP A EVRY ASS PROMO GESTION CTRE ENS SUP A EVRY	18 228,00	
AGESUP A EVRY ASS PROMO GESTION CTRE ENS SUP A EVRY	794 667,00	
AGESUP A EVRY ASS PROMO GESTION CTRE ENS SUP A EVRY	3 016 000,00	
AGILEPS ASS GEST INSTI LIBRE EDU PHYSI SUPE	2 700,00	
AGILEPS ASS GEST INSTI LIBRE EDU PHYSI SUPE	450,00	
AGIR ABCD ASSOCIATION GENERALE DES INTERVENANTS RETRAITES ABCD	3 504,25	
AGIR ABCD ASSOCIATION GENERALE DES INTERVENANTS RETRAITES ABCD	5 660,69	
AGIR ABCD ASSOCIATION GENERALE DES INTERVENANTS RETRAITES ABCD	2 177,83	
AGIR ENSEMBLE	9 000,00	
AGIR POUR LA VALORISATION POUR L EMPLOI ET LES COM	345 283,06	
AGOIE ASSOCIATION POUR LA GESTION D'OUTILS D'INSERT ECONOMIQUE	1 181,53	
AGORA KARAYIB DE CLICHY	300,00	



Nom des bénéficiaires	Montant du fonds de concours ou de la subvention (numéraire)	Prestations en nature
AGORANOV	150 000,00	
AGORANOV	155 668,07	
AGTRR THEATRE ROMAIN ROLLAND	16 148,00	
AHC L ACADEMIE HORS CONCOURS	3 552,78	
AHC L ACADEMIE HORS CONCOURS	2 157,03	
AHC L ACADEMIE HORS CONCOURS	2 447,22	
AHOUI NANSI TROBIEN	1 932,24	
AICV	2 500,03	
AIDANTS ASSOCIATION FRANCAISE DES AIDANTS	7 220,50	
AIDES	3 409,50	
AIDES	114 048,60	
AIFP MISSION LOCALE PLAINE CENTRALE VD	257 176,13	
AIJF ASS POUR INSERTION DES JEUNES DANS SECTEUR FERROVIAIRE	56 196,00	
AIRPARIF ASS GESTION RESEAU MESUR POLLUT ATMOSP	68 473,83	
AIRPARIF ASS GESTION RESEAU MESUR POLLUT ATMOSP	176 818,86	
AIRPARIF ASS GESTION RESEAU MESUR POLLUT ATMOSP	510 000,00	
AIRPARIF ASS GESTION RESEAU MESUR POLLUT ATMOSP	271 512,97	
AIRPARIF ASS GESTION RESEAU MESUR POLLUT ATMOSP	8 268,94	
AIRPARIF ASS GESTION RESEAU MESUR POLLUT ATMOSP	11 954,25	
AIRPARIF ASS GESTION RESEAU MESUR POLLUT ATMOSP	179 999,83	
AIRPARIF ASS GESTION RESEAU MESUR POLLUT ATMOSP	127 181,14	
AIRPARIF ASS GESTION RESEAU MESUR POLLUT ATMOSP	87 905,90	
AISG ASSOCIATION INSTITUT EN SANTE GENESIQUE	5 000,00	
AISG ASSOCIATION INSTITUT EN SANTE GENESIQUE	20 000,00	
AISG ASSOCIATION INSTITUT EN SANTE GENESIQUE	10 000,00	
AJA PARIS XX ASS JUDO AMICALE PARIS XX	10 000,00	
AJBS AMICALE JEAN BAPTISTE SALIS	14 254,16	
AJC CONTRE LA VIOLENCE MORALE INTFAM STALKING	5 000,00	
AJECTA ASS JEUNES ENTRETIEN CONSERVATION TRAINS AUTREFOIS	21 972,00	
AJMF AMITIE JUDEO-MUSULMANE DE FRANCE	10 271,34	
AJMF AMITIE JUDEO-MUSULMANE DE FRANCE	13 961,77	
AJUKOBY ASS JUMELAGE COOP KORE BURES YVET	12 000,00	
ALEC OUEST ESSONNE AGENCE LOCALE DE L ENERGIE ET DU CLIMAT OUEST ESSONNE	13 753,43	
ALEC PLAINE COMMUNE AGENCE LOCALE DE L'ENERGIE ET DU CLIMAT DE PLAINE COMMUNE	48 000,00	
ALEC SQY AGENCE LOCALE DE L ENERGIE ET DU CLIMAT DE SAINT QUENTIN EN YVELINES	19 019,00	
ALEC SQY AGENCE LOCALE DE L ENERGIE ET DU CLIMAT DE SAINT QUENTIN EN YVELINES	34 893,72	
ALEC SUD PARISIENNE	35 989,54	
ALLIANCE INTERNATIONALE DE JOURNALISTES	3 255,67	
ALTER MEDIAS	5 833,35	

Nom des bénéficiaires	Montant du fonds de concours ou de la subvention (numéraire)	Prestations en nature
ALTERNATIVE	6 438,68	
ALTERNATIVE	4 517,49	
ALTERNATIVE	5 657,60	
AMANI ET FRAMBOISE	4 750,57	
AMANI ET FRAMBOISE	3 749,43	
AMAP IDF RESEAU ASSOCIATIONS POUR MAINTIEN AGRICULTURE PAYSANNE IDF	57 500,00	
AMAP IDF RESEAU ASSOCIATIONS POUR MAINTIEN AGRICULTURE PAYSANNE IDF	115 000,00	
AMCG LES MERVEILLES CREOLES DE GRIGNY	300,00	
AMICALE DES ANTILLAIS DE ROISSY EN BRIE	300,00	
AMICALE DU NID	6 792,87	
AMICALE DU NID	5 754,37	
AMICALE DU NID	9 497,65	
AMICALE DU NID	3 525,00	
AMICALE DU NID	19 684,11	
AMICALE DU NID	9 213,92	
AMICALE DU NID	20 998,01	
AMICALE OUTRE MER DE GONESSE	300,00	
AMICALE SPORTIVE DE POISSY FOOTBALL	10 000,00	
AMIF ASS DES MAIRES IDF	30 000,00	
AMIS DES JARDINS DU RUISSEAU	3 000,00	
AMIS DES JARDINS DU RUISSEAU	5 000,00	
AMIS FORET FONTAINEBLEAU	7 678,50	
AMITAG AMICALE TRAVAILLEURS ANTILLAIS ET GUYANNAIS	300,00	
AMK AEROSTAT MARIONNETTES KIOSQUE	14 577,95	
AMK AEROSTAT MARIONNETTES KIOSQUE	28 000,00	
AMU ASSOCIATION MEMOIRES ULTRAMARINES	300,00	
ANAF ASSOCIATION NATIONALE DES APPRENTIS DE FRANCE	16 000,00	
ANIMAL PRO FORMATION	4 352,00	
ANIMAL PRO FORMATION	26 384,00	
ANIMAL PRO FORMATION	31 186,00	
ANIMAL PRO FORMATION	102 000,00	
ANIMATH ASS POUR ANIMATION MATHEMATIQUE	20 000,00	
ANLLS ASSOCIATION NATIONALE LAISSEZ LES SERVIR	15 000,00	
ANNIBAL ET SES ELEPHANTS	3 200,00	
ANPHI - ASSOCIATION NATIONALE POUR LA PREVENTION DES HANDICAPS ET POUR L'INFORMATION	8 500,00	
ANRAT	6 000,00	
ANRAT	4 000,00	
ANRH ASS INSERT REINSERT PROF HUMAIN HANDIC	32 336,38	
AOCDF ASS OUVRIERE COMPAGNON DEVOIR TOUR FRANC	254 000,00	
AOCDF ASS OUVRIERE COMPAGNON DEVOIR TOUR FRANC	81 872,00	
AOCDF ASS OUVRIERE COMPAGNON DEVOIR TOUR FRANC	502 814,00	
AOI AIDE ODONTOLOGIQUE INTERNATIONALE	17 972,20	

Nom des bénéficiaires	Montant du fonds de concours ou de la subvention (numéraire)	Prestations en nature
APADS ASSOCIATION POUR L AIDE AU DEVELOPPEMENT DE SELINKEGNY MALI	2 500,00	
APART ASSOC PREV PAR ARTS DE RUE TREMBLAY	10 467,54	
APCARS CIFA TRIBUNAL DE GRANDE INSTANCE	40 000,00	
APCE 77 ASSOCIATION POUR LE COUPLE ET L'ENFANT	4 000,00	
APCE 94 POUR LE COUPLE ET L'ENFANT	5 735,94	
APCI AGENCE PROMOTION CREATION INDUSTRIELLE	15 000,00	
APCIS ACCUEIL PREVENTIONS CULTURES INTERCOMMUNAUTAIRE ET SOLIDAIRE	10 000,00	
APE PLANETE ENFANTS	2 500,00	
APED ESPOIR PARENTS ENFANTS DEFICIENTS	104 663,00	
APED ESPOIR PARENTS ENFANTS DEFICIENTS	21 221,80	
APEV AIDE AUX PARENTS D'ENFANTS VICTIMES	1 560,51	
APF FRANCE HANDICAP	31 328,00	
APF FRANCE HANDICAP	11 327,00	
APF FRANCE HANDICAP	41 770,00	
APHRL ASS PROF HOTELIER RESTAURAT LIMONADIER	35 940,00	
APHRL ASS PROF HOTELIER RESTAURAT LIMONADIER	103 148,00	
APHRL ASS PROF HOTELIER RESTAURAT LIMONADIER	28 744,00	
APHRL ASS PROF HOTELIER RESTAURAT LIMONADIER	827 610,00	
APHRL ASS PROF HOTELIER RESTAURAT LIMONADIER	1 139 000,00	
APICED ASSOCIATION POUR LA PROMOTION INDIVIDUELLE ET COLLECTIVE ET POUR L'EGALITE DES DROITS	8 488,93	
APICED ASSOCIATION POUR LA PROMOTION INDIVIDUELLE ET COLLECTIVE ET POUR L'EGALITE DES DROITS	6 000,00	
APIPD ASSOCIATION POUR L'INFORMATION ET LA PREVENTION DE LA DREPANOCYTOSE	50 000,00	
APIPD ASSOCIATION POUR L'INFORMATION ET LA PREVENTION DE LA DREPANOCYTOSE	30 000,00	
APLSG ASS PROFESS LIBERAUX SANTE GENNEVILLIERS	126 876,53	
APPA ASS PREVENTION POLLUTION ATMOSPHERIQUE ATM	14 790,25	
APPACE	10 125,00	
APPRENTISSAGE INDUSTRIE AMEUBLEMENT	1 519,18	
APPROCHES	12 764,36	
APSB ASSOCIATION DE PROMOTION DE LA SANTE DE BRETIGNY SUR ORGE	17 510,56	
APSR - L'ARBRE DES CONNAISSANCES ASSOCIATION POUR LA PROMOTION DES SCIENCES ET DE LA RECHERCHE	14 124,78	
APSR - L'ARBRE DES CONNAISSANCES ASSOCIATION POUR LA PROMOTION DES SCIENCES ET DE LA RECHERCHE	2 003,16	
APSR - L'ARBRE DES CONNAISSANCES ASSOCIATION POUR LA PROMOTION DES SCIENCES ET DE LA RECHERCHE	17 960,57	
AQUIFERE CALCAIRES CHAM PIGNY EN BRIE	9 838,84	
ARA ASS AMIS DU ROI DES AULNES	4 864,00	
ARACK ASS RESSORTISSANTS AMIS COMMUNE KASSAMA TAMBAOURA DJIGUI	2 500,00	
ARCAL ARCAL LYRIQUE	27 000,00	
ARCANE 21	6 125,24	

Nom des bénéficiaires	Montant du fonds de concours ou de la subvention (numéraire)	Prestations en nature
ARCHIMUSIC	11 343,51	
ARCHIMUSIC	30 334,36	
ARCNAM ILE DE FRANCE	1 319 905,63	
AREXHOR IDF - HTE NORMANDIE	5 600,00	
AREXHOR IDF - HTE NORMANDIE	63 228,20	
AREXHOR IDF - HTE NORMANDIE	2 400,00	
AREXHOR IDF - HTE NORMANDIE	28 507,50	
AREXHOR IDF - HTE NORMANDIE	25 355,61	
AREXHOR IDF - HTE NORMANDIE	3 158,70	
ARFA ASS REG FORM ANIMAT	16 350,00	
ARFA ASS REG FORM ANIMAT	108 468,00	
ARFA ASS REG FORM ANIMAT	40 792,00	
ARFA ASS REG FORM ANIMAT	459 135,00	
ARFA ASS REG FORM ANIMAT	1 269 000,00	
ARIA IDF ASS REGIONALE INDUS AGRO ALIMENT IDF	23 827,52	
ARIA IDF ASS REGIONALE INDUS AGRO ALIMENT IDF	6 387,22	
ARIA IDF ASS REGIONALE INDUS AGRO ALIMENT IDF	17 393,66	
ARIA IDF ASS REGIONALE INDUS AGRO ALIMENT IDF	11 911,48	
ARIA IDF ASS REGIONALE INDUS AGRO ALIMENT IDF	12 684,64	
ARIA IDF ASS REGIONALE INDUS AGRO ALIMENT IDF	4 795,98	
ARIA IDF ASS REGIONALE INDUS AGRO ALIMENT IDF	40 168,00	
ARIA IDF ASS REGIONALE INDUS AGRO ALIMENT IDF	12 472,00	
ARIA IDF ASS REGIONALE INDUS AGRO ALIMENT IDF	33 440,00	
ARIANA	10 000,00	
ARKENCIEL COMPAGNIE	5 150,21	
ARMINES ASS RECHERCHE DEVEL METHODE PROCES INDUS	195 019,67	
ARMINES ASS RECHERCHE DEVEL METHODE PROCES INDUS	38 108,70	
ARPEIJE	37 882,86	
ARPEIJE	6 777,75	
ARPEIJE	318 849,95	
ARPEJ 78 ACCOMPAGNER VERS LA REUSSITE LES PARENTS ET JEUNES	1 027,35	
ARPEJ 78 ACCOMPAGNER VERS LA REUSSITE LES PARENTS ET JEUNES	4 209,45	
ARPEJ 78 ACCOMPAGNER VERS LA REUSSITE LES PARENTS ET JEUNES	4 211,33	
ART 3000	60 194,22	
ART 3000	19 805,78	
ART ET MUSES	3 333,36	
ARTAGON	7 500,00	
ARTS DIFFUSION	3 000,00	
ARTS DIFFUSION	10 500,00	
ARTS DIFFUSION	28 000,00	
ARVALIS INST DU VEGETAL	433,69	
ARVALIS INST DU VEGETAL	28 000,00	
ARVHA ASSOCIATION POUR LA RECHERCHE SUR LA VILLE ET L'HABITAT	1 218,32	

Nom des bénéficiaires	Montant du fonds de concours ou de la subvention (numéraire)	Prestations en nature
AS SAINT GERMAIN	3 731,00	
AS SAINT GERMAIN	280,00	
AS SUPELEC ASSOCIATION SPORTIVE DE SUPELEC	4 000,00	
ASASPP ASS SPORT ARTIST SAPEURS POMPIERS PARIS	9 759,82	
ASCRIF ASS SPORTIVE ET CULTURELLE DES PERSONNELS DE LA REGION ILE DE FRANCE	205 000,00	
ASCRIF ASS SPORTIVE ET CULTURELLE DES PERSONNELS DE LA REGION ILE DE FRANCE	205 000,00	
ASFO JEUNES 77	8 384,00	
ASFO JEUNES 77	7 201,92	
ASFORED ASS NALE FORM PERFECT PROF EDITION	1 848,00	
ASFORED ASS NALE FORM PERFECT PROF EDITION	840,00	
ASFORED ASS NALE FORM PERFECT PROF EDITION	427 987,00	
ASHER ANTILLES SUR SEINE HOPITAL EMILE ROUX	300,00	
ASI ASS SOLIDARITE INTERNATION ET INTEGRATION	5 417,44	
ASIAD - ASSOCIATION POUR UNE SOLIDARITE INTERNATIONALE ACTIVE DURABLE	2 200,00	
ASIN	3 223,75	
ASIN	4 776,25	
ASIPB ASS SOLIDARITE INTERNATIONALE PLATEAU BRIARD	3 590,23	
ASS 2EME CHANCE SUD SEINE ET MARNE	640 000,00	
ASS ANIMATION 94	24 000,00	
ASS ANIMATION 94	24 000,00	
ASS ANIMATION 94	32 000,00	
ASS ASPHALTE	6 900,00	
ASS ASPHALTE	2 296,00	
ASS ASPHALTE	10 504,00	
ASS ATELLANES	10 166,70	
ASS CENTRES EDUCATIFS CHARLES PEGUY A6	3 459,04	
ASS CENTRES EDUCATIFS CHARLES PEGUY A6	3 216,75	
ASS CFA DE LA POISSONNERIE	102 000,00	
ASS CLUB HYPPIQUE DU HAUT BUC	10 000,00	
ASS COLOMBIENNE	126 046,07	
ASS COMPAGNIE TERRAQUEE	16 000,00	
ASS COMPAGNIE TERRAQUEE	1 000,00	
ASS CONTRE VIOLENCES FAITE FEMME TRAVAIL	19 097,82	
ASS COOPYR SPORTIF	10 000,00	
ASS COORDINATION FRANCILIENNE DE TENNIS	200 000,00	
ASS CULT DU THEATRE D ALEPH	7 801,20	
ASS CULT DU THEATRE D ALEPH	982,73	
ASS CULT DU THEATRE D ALEPH	9 450,00	
ASS CULT DU THEATRE D ALEPH	4 765,60	
ASS DE FORMATION ET D INNOVATION POUR LES METIERS	68 220,86	
ASS DE PROMOTION ET DE GESTION DES FORMATIONS PROF	37 776,76	

Nom des bénéficiaires	Montant du fonds de concours ou de la subvention (numéraire)	Prestations en nature
ASS DES AMIS DES NOUVELLES D ARMENIE MAGAZINE	13 473,00	
ASS DES AMIS DES NOUVELLES D ARMENIE MAGAZINE	6 527,00	
ASS DES AMIS DES NOUVELLES D ARMENIE MAGAZINE	9 543,00	
ASS DES CINEMAS INDEPENDANTS PARISIENS	21 000,00	
ASS DES CINEMAS INDEPENDANTS PARISIENS	9 000,00	
ASS DES COMPTABLES ENSEIGNEMENTS	79 875,20	
ASS DEVELOP APPRENTIS FRANCILIEN AGRIC	10 532,66	
ASS DEVELOPPEMENT DES METIERS DE LA TABLE	265 683,48	
ASS DU CENTRE SOCIAL A MALRAUX	1 306,15	
ASS DU CENTRE SOCIAL A MALRAUX	8 332,90	
ASS ENCRE VIVES	7 000,00	
ASS ENERGIES SOLIDAIRES	40 000,00	
ASS ENERGIES SOLIDAIRES	10 000,00	
ASS ENSEIGNEMENT PRIVE OPTIQUE	7 085,04	
ASS ENSEMBLE SOIGNER ET ACCOMPAGNER A PARIS	3 286,98	
ASS EXECUTIVE COMITE DEP SEINE ST DENIS	28 078,45	
ASS FARINE DE FROMENT	10 000,00	
ASS FEMMES MIXITE SPORTS FEMIX SPORTS	5 263,29	
ASS FOLKLORIQUE FLECH CAN	300,00	
ASS FORM AUX METIERS DES ENERGIES ELEC IDF	5 149,76	
ASS FORMA ACTION SOCIALE ECURIE COURSE	14 191,32	
ASS FORMA AIDE REINSERT	725 376,25	
ASS FORMATION GRANDE DISTRIBUTION	3 471,60	
ASS FORMATION METIERS DANSE CHANT COMEDIE	48 000,00	
ASS FORMATION METIERS DANSE CHANT COMEDIE	3 328,00	
ASS FORMATION METIERS DANSE CHANT COMEDIE	18 768,00	
ASS FORMATION METIERS DANSE CHANT COMEDIE	48 235,00	
ASS FORMATION METIERS DANSE CHANT COMEDIE	192 000,00	
ASS FORMATION METIERS DANSE CHANT COMEDIE	603 360,30	
ASS FRANCAISE CIRQUE DEMAIN	35 000,00	
ASS FRANCAISE CIRQUE DEMAIN	12 800,00	
ASS GESTION CTRE FORMA APPRENTIS ST JEAN	54 595,20	
ASS GESTION CTRE FORMA APPRENTIS ST JEAN CFA ST JEAN	469 679,38	
ASS GESTION CTRE FORMA APPRENTIS ST JEAN CFA ST JEAN	778 000,00	
ASS GESTION CTRE FORMA APPRENTIS ST JEAN CFA ST JEAN	27 744,00	
ASS GESTION CTRE FORMA APPRENTIS ST JEAN CFA ST JEAN	319 458,00	
ASS GESTION CTRE FORMA APPRENTIS ST JEAN CFA ST JEAN	630 098,12	
ASS GESTION ECOLE CENTR ELECTRONIQ	4 350,00	
ASS HALAGE	58 829,25	
ASS INSERTION SOCIALE PROF JEUNES ADULTE	254 795,14	
ASS LA COMPAGNIE DE SOI	5 119,50	
ASS LA COMPAGNIE DE SOI	6 000,00	
ASS LA FERME DU PARC DES MEUNIERS	207 304,34	

Nom des bénéficiaires	Montant du fonds de concours ou de la subvention (numéraire)	Prestations en nature
ASS LA POMME CANNELLE	300,00	
ASS LOI 1901 C3 CFA	4 479,48	
ASS MAISON FAMILIALE URBAINE ESSONNE	98 808,70	
ASS MJC	1 250,00	
ASS MJC VILLEBON	2 500,00	
ASS NAT FEMMES RELAIS MEDIA INTERCULTURE	5 000,00	
ASS NAT FORMAT PROMOT PROFESS BATELLERIE - FORMAPROF	5 440,00	
ASS NAT FORMAT PROMOT PROFESS BATELLERIE - FORMAPROF	3 264,00	
ASS NAT FORMAT PROMOT PROFESS BATELLERIE - FORMAPROF	1 700,00	
ASS NAT FORMAT PROMOT PROFESS BATELLERIE - FORMAPROF	113 055,00	
ASS NAT FORMATION PERFECT PROF EDITION	3 948,04	
ASS NATION DEVELOP EPICERIES SOLIDAIRES	27 125,05	
ASS NATION DEVELOP EPICERIES SOLIDAIRES	60 000,00	
ASS PARIS ACADEMIE ENTREPRISES	740,62	
ASS PARRAINS PAR MILLE	9 200,00	
ASS PAUL GUINOT POUR AVEUGLE & MALVOYANTS CTRE PAUL ET LILIANE GUINOT	11 780,53	
ASS PLASTIQUE DANSE FLORE	6 422,00	
ASS POUR DEVELOP MUSIQUE CHAMBRE HARPE	5 600,00	
ASS POUR DEVELOP MUSIQUE CHAMBRE HARPE	750,89	
ASS PREFIGURATION REGIE INTER-QUARTIERS DE CORBEIL-ESSONNES	8 953,16	
ASS PROF HOTELIER RESTAURAT LIMONADIER	83 530,80	
ASS PROMO OUVERT NOUVEAUTE IMAGIN ARTIST	6 304,17	
ASS PROMO OUVERT NOUVEAUTE IMAGIN ARTIST	13 580,28	
ASS REG POUR LA FORMATION D'ANIMATEUR	270 563,52	
ASS ROBERT DEBRE POUR LA RECHERCHE MEDICALE	23 646,48	
ASS ROBERT DEBRE POUR LA RECHERCHE MEDICALE	26 368,81	
ASS SAFE	66 720,18	
ASS SAUVEGARDE DE L'ADOLESCENCE SEINE ET MARN	111 815,42	
ASS SAUVEGARDE ENFANCE ET ADOLESCENCE SEINE SAINT	421 949,40	
ASS SOUVENIR FUSILLE MT VALERIE I D F	8 790,00	
ASS SPORT HERBLAY LES BATELIERES HERBLAY	10 000,00	
ASS SPORTIVE GOLF DOMONT MONTMORENCY	10 000,00	
ASS SPORTIVE GOLF ST GERMAIN	10 000,00	
ASS SPORTIVE MANTAISE	10 000,00	
ASS SPORTIVE MANTAISE	9 058,07	
ASS THEATRE PARIS VILLETTE	35 000,00	
ASS THEATRE PARIS VILLETTE	20 000,00	
ASS THEATRE PARIS VILLETTE	85 000,00	
ASS TOUJOURS APRES MINUIT	6 256,82	
ASS TOUJOURS APRES MINUIT	8 479,17	
ASS TOUT AUTRE CHOSE	90 497,00	
ASS TRAFIC DE STYLES	17 500,00	
ASS TRAFIC DE STYLES	5 000,00	

Nom des bénéficiaires	Montant du fonds de concours ou de la subvention (numéraire)	Prestations en nature
ASSL ASSOCIATION POUR LE SOUTIEN SCOLAIRE DE LAKANGUEMOU	12 500,00	
ASSO COMPTABLES METIERS ET PROFESSIONS	540,00	
ASSO COMPTABLES METIERS ET PROFESSIONS	4 704,00	
ASSO EPITA	4 350,00	
ASSO FORMATION APPRENTISSAGE SUD OUEST PARIS	8 568,00	
ASSO LOI 1901 C3 CFA	9 240,00	
ASSO LOI 1901 C3 CFA	320,00	
ASSO RESEAU NATIONAL ENTREPRISE EDUCATION	7 889,25	
ASSO RESEAU NATIONAL ENTREPRISE EDUCATION	28 455,00	
ASSO SOUKMACHINES	34 432,44	
ASSO SOUKMACHINES	29 967,56	
ASSO TERIYA AMITIE MALI	2 500,00	
ASSO WE LOVE GREEN	80 000,00	
ASSOC AIDE ET ENTRAIDE	3 333,36	
ASSOC CINEMAS INDEPENDANTS PARISIENS	1 666,66	
ASSOC COMPAGNIE SISYPHE HEUREUX	10 000,00	
ASSOC COMPAGNIE SISYPHE HEUREUX	7 318,16	
ASSOC COMPAGNIE SISYPHE HEUREUX	5 000,00	
ASSOC CREATION THEATRE AUDIOVISUELLE	22 338,04	
ASSOC CREATION THEATRE AUDIOVISUELLE	41 939,50	
ASSOC CYCLOFFICINE DE PARIS	2 500,03	
ASSOC DES CIGALES DE PARIS	1 666,70	
ASSOC DYNAMIQUE EMBAUCHE	12 750,00	
ASSOC ESPACES	35 999,13	
ASSOC FORMATION APPRENTI S BANQUE IDF	2 100,00	
ASSOC FORMATION APPRENTI S BANQUE IDF	18 137,00	
ASSOC GRAINE ILE DE FRANCE	1 666,70	
ASSOC INTERFACE FORMATION	833,37	
ASSOC L IMPOSSIBLE	10 997,44	
ASSOC LA COMPAGNIE DIFE KAKO	1 666,70	
ASSOC LE SOUFFLE 9	6 666,68	
ASSOC LE THEATRE SANS TOIT	1 666,70	
ASSOC NATIONALE DES APPRENTIS DE FRANCE	1 250,00	
ASSOC NOUVELLE EDC	3 500,00	
ASSOC OMBRE EN LUMIERE	2 500,00	
ASSOC PASSERELLES 17	2 500,00	
ASSOC PIMMS	5 000,00	
ASSOC POUR LE MAINTIEN D UNE AGRICULTURE PAYSANNE	833,37	
ASSOC PROMOTION SOCIALE FORMATION PROFESSIONNELLE	5 363,16	
ASSOC REGIONALE DES CEMEA IDF	20 217,20	
ASSOC REGIONALE MISSIONS LOCALES PAIO	183 034,62	
ASSOC REGIONALE MISSIONS LOCALES PAIO	270 000,00	
ASSOC REGIONALE MISSIONS LOCALES PAIO	146 965,38	



Nom des bénéficiaires	Montant du fonds de concours ou de la subvention (numéraire)	Prestations en nature
ASSOC REJOUE	6 250,00	
ASSOC SUPREMASSY	1 250,00	
ASSOC TRAVAIL ENTRAIDE	55 238,70	
ASSOC TREMPIN 95	25 600,00	
ASSOC TRIBUDOM	1 666,66	
ASSOCIATION 1901 COMPAGNIE HIPPOLYTE A MAL AU COEUR	14 400,00	
ASSOCIATION 5'HOP	1 698,00	
ASSOCIATION 6 BIS FABRIK	6 000,00	
ASSOCIATION 6 BIS FABRIK	12 000,00	
ASSOCIATION 97 DEGRES	300,00	
ASSOCIATION A LA PULPE	3 388,34	
ASSOCIATION AFILE 77	12 000,00	
ASSOCIATION AMICALE DES ANCIENS CR IDF	7 000,00	
ASSOCIATION ANIMAKT	23 626,09	
ASSOCIATION ANIMAKT	5 828,00	
ASSOCIATION ANTILLAISE FEY FOUYAPEN	3 000,00	
ASSOCIATION ANTILLAISE FEY FOUYAPEN	300,00	
ASSOCIATION APPUI	68 339,04	
ASSOCIATION ART EXPRIM 18	48,51	
ASSOCIATION ARZAZOU	6 666,68	
ASSOCIATION ASANISIMASA	12 000,00	
ASSOCIATION ASANISIMASA	23 503,00	
ASSOCIATION ASTECH PARIS REGION	15 000,00	
ASSOCIATION ASTECH PARIS REGION	121 000,00	
ASSOCIATION ASTECH PARIS REGION	146 400,00	
ASSOCIATION ASTECH PARIS REGION	125 000,00	
ASSOCIATION AUREORE	63 911,55	
ASSOCIATION AUREORE	109 230,40	
ASSOCIATION AUREORE	277 248,50	
ASSOCIATION BABY LOUP	40 000,00	
ASSOCIATION BABYLONE COMPAGNIE BABYLONE	4 500,00	
ASSOCIATION BABYLONE COMPAGNIE BABYLONE	10 500,00	
ASSOCIATION BETULA LENTA	3 198,86	
ASSOCIATION BIENVENU	28 681,52	
ASSOCIATION BIENVENU	48 818,48	
ASSOCIATION CDP	14 177,73	
ASSOCIATION CHAMPIONNET	149 948,00	
ASSOCIATION CHROMA	32 460,98	
ASSOCIATION CHROMA	7 869,00	
ASSOCIATION CHROMA	51 039,94	
ASSOCIATION CHROMA	17 539,02	
ASSOCIATION CIE BURNOUT	25 000,00	
ASSOCIATION CINEMA S D IRAN	1 400,00	

Nom des bénéficiaires	Montant du fonds de concours ou de la subvention (numéraire)	Prestations en nature
ASSOCIATION CITE-THEATRE	9 517,36	
ASSOCIATION CNEAI	11 000,00	
ASSOCIATION CNEAI	44 000,00	
ASSOCIATION CNEAI	15 000,00	
ASSOCIATION COMMUNAUTAIRE SANTE BIEN ETRE FRANC MOISIN	62 819,69	
ASSOCIATION CONFIANCE PIERRE BOULENGER	60 500,16	
ASSOCIATION CONFIANCE PIERRE BOULENGER	288,80	
ASSOCIATION CONVERGENCES EMPLOI CERGY	46 958,68	
ASSOCIATION COURAGE ULYSSE TONYE	3 250,50	
ASSOCIATION CULTURELLE FRANCO-POLONAISE WISLA	10 000,00	
ASSOCIATION CULTURELLE LA GIRANDOLE	10 000,00	
ASSOCIATION CULTURELLE LA GIRANDOLE	22 357,32	
ASSOCIATION D'ANIMATION SAINT MICHEL	300,00	
ASSOCIATION DANSE DENSE	17 500,00	
ASSOCIATION DANSE DENSE	7 500,00	
ASSOCIATION DANSE DENSE	7 500,00	
ASSOCIATION DE GESTION DU COMITE REGIONAL FCPE ILE DE FRANCE	25 066,61	
ASSOCIATION DE JEUNES POUR LE DIVERTISSEMENT A BAGNOLET	3 032,30	
ASSOCIATION DE JEUNES POUR LE DIVERTISSEMENT A BAGNOLET	4 000,00	
ASSOCIATION DE LA MAISON DE SANTE PLURIDISCIPLINAIRE DU THEATRE	29 908,93	
ASSOCIATION DE LA MAISON DE SANTE PLURIDISCIPLINAIRE DU THEATRE	7 657,54	
ASSOCIATION DE LA MAISON DE SANTE PLURIDISCIPLINAIRE DU THEATRE	19 011,07	
ASSOCIATION DE PREFIGURATION DE LA RGIE DE QUARTIER CLOS SAINT LAZARE CITE JARDIN	6 000,00	
ASSOCIATION DE SOUTIEN A LA FONDATION DES FEMMES	6 764,44	
ASSOCIATION DES AMIS DU GENERAL DUMAS	8 000,00	
ASSOCIATION DES AMIS DU GENERAL DUMAS	2 000,00	
ASSOCIATION DES ANCIENS SUPPLETIFS DE L ARMEE FRANCAISE	1 000,00	
ASSOCIATION DES BIBLIOTHEQUES EN SEINE-SAINT-DENIS	14 044,70	
ASSOCIATION DES JOURNALISTES EUROPEENS	2 371,35	
ASSOCIATION DES PERSONNES DE PETITE TAILLE	1 572,95	
ASSOCIATION DES PERSONNES DE PETITE TAILLE	3 000,00	
ASSOCIATION DES PROFESSIONNELS DE LA MODE ET DU DESIGN DE LA GOUTTE D'OR	8 753,68	
ASSOCIATION DES PROFESSIONNELS DE LA MODE ET DU DESIGN DE LA GOUTTE D'OR	4 930,81	
ASSOCIATION DES PROFESSIONNELS DE SANTE DE LIVRY-GARGAN	5 728,28	
ASSOCIATION DEVELOPP AGRICULTUR BIOLOGIQUE ENVIRONNEMENT VILLAGES REGION DE KAYES	2 500,00	
ASSOCIATION DU 48	31 500,00	
ASSOCIATION DU COTE DES FEMMES	6 689,00	
ASSOCIATION DU COTE DES FEMMES MAISON DES FEMMES	9 283,06	
ASSOCIATION DU THEATRE DE CHELLES	60 000,00	

Nom des bénéficiaires	Montant du fonds de concours ou de la subvention (numéraire)	Prestations en nature
ASSOCIATION DU THEATRE DE CHELLES	12 966,00	
ASSOCIATION DU VIVRE ENSEMBLE 78	9 808,22	
ASSOCIATION DUGTA	1 125,00	
ASSOCIATION DYNAMIQUE EMPLOI	235 120,02	
ASSOCIATION ELLE S IMAGINE'NT	4 268,05	
ASSOCIATION ELLE S IMAGINE'NT	4 327,72	
ASSOCIATION ELLE S IMAGINE'NT	6 978,81	
ASSOCIATION ELLE S IMAGINE'NT	3 974,32	
ASSOCIATION ENDAT	7 584,62	
ASSOCIATION ENERGIE PARTAGEE	50 000,00	
ASSOCIATION ENERGIE PARTAGEE	38 098,60	
ASSOCIATION ESPACES	24 550,20	
ASSOCIATION ESPACES	11 970,00	
ASSOCIATION ESPACES	7 467,43	
ASSOCIATION ESPACES	24 000,00	
ASSOCIATION ESPACES	10 622,98	
ASSOCIATION ESPACES	13 868,99	
ASSOCIATION ESPACES	26 000,00	
ASSOCIATION ESPACES	30 258,18	
ASSOCIATION ESPACES	5 000,00	
ASSOCIATION ESPACES	112 416,86	
ASSOCIATION ESPACES	2 490,48	
ASSOCIATION EXPRESSIONS DE FRANCE	25 000,00	
ASSOCIATION EXPRESSIONS DE FRANCE	7 000,00	
ASSOCIATION EXPRESSIONS DE FRANCE	3 000,00	
ASSOCIATION EXPRESSIONS DE FRANCE	10 500,00	
ASSOCIATION FA 7	6 900,00	
ASSOCIATION FEMMES SOLIDAIRES	20 538,37	
ASSOCIATION FEMMES SOLIDAIRES	4 999,50	
ASSOCIATION FEMMES SOLIDAIRES	9 430,41	
ASSOCIATION FESTIVAL D'AUVERS SUR OISE	56 000,00	
ASSOCIATION FESTIVAL D'AUVERS SUR OISE	19 543,14	
ASSOCIATION FESTIVAL SAINT-DENIS	88 000,00	
ASSOCIATION FILIGRANE	204 969,89	
ASSOCIATION FIT UNE FEMME UN TOIT	9 000,00	
ASSOCIATION FRANCAISE DU FESTIVAL INTERNATIONAL DU FILM	15 000,00	
ASSOCIATION GRANDE-VIGIE	300,00	
ASSOCIATION GROUPE ESSEC	40 000,00	
ASSOCIATION GROUPE ESSEC	187 457,94	
ASSOCIATION GROUPE ESSEC	7 675,09	
ASSOCIATION GROUPE ESSEC	5 882,53	
ASSOCIATION GWADARO	300,00	
ASSOCIATION HIME LA VARENNE	2 169,65	

Nom des bénéficiaires	Montant du fonds de concours ou de la subvention (numéraire)	Prestations en nature
ASSOCIATION HIME LA VARENNE	4 833,14	
ASSOCIATION HOPITAL FOCH	626 558,00	
ASSOCIATION HOPITAL FOCH	626 557,00	
ASSOCIATION HOPITAL FOCH	835 410,00	
ASSOCIATION IMC ALTERNANCE	14 984,00	
ASSOCIATION IMC ALTERNANCE	3 824,00	
ASSOCIATION IMC ALTERNANCE	5 324,78	
ASSOCIATION INC FRANCE MEXIQUE	993,64	
ASSOCIATION INCITE	27 278,71	
ASSOCIATION INDEPEN DANSE	3 136,13	
ASSOCIATION INGENIEURS 2000	4 704,00	
ASSOCIATION INGENIEURS 2000	280 803,00	
ASSOCIATION INGENIEURS 2000	1 725 000,00	
ASSOCIATION INTERMEDES ROBINSON	13 872,50	
ASSOCIATION INTERMEDES ROBINSON	5 000,00	
ASSOCIATION INTERMEDES ROBINSON	6 127,50	
ASSOCIATION ISIKA	97 151,30	
ASSOCIATION JE T'AIDE	24 000,00	
ASSOCIATION JEAN LUC FRANCOIS	29 578,79	
ASSOCIATION JEAN LUC FRANCOIS	56 000,00	
ASSOCIATION JEUNES TALENTS	16 000,00	
ASSOCIATION JONATHAN CLUB	5 859,32	
ASSOCIATION JONATHAN CLUB	175,70	
ASSOCIATION JOSEPHINE POUR LA BEAUTE DES FEMMES	20 000,00	
ASSOCIATION KARINE SAPORTA	16 000,00	
ASSOCIATION KI PRODUCTIONS	1 646,56	
ASSOCIATION KI PRODUCTIONS	9 000,00	
ASSOCIATION KI PRODUCTIONS	9 000,00	
ASSOCIATION KI PRODUCTIONS	9 600,00	
ASSOCIATION LA GRANDE COCO	22 790,07	
ASSOCIATION LA LOUVE AIMANTEE	9 000,00	
ASSOCIATION LA MUSE EN CIRCUIT	43 839,00	
ASSOCIATION LA MUSE EN CIRCUIT	15 000,00	
ASSOCIATION LA MUSE EN CIRCUIT	13 560,00	
ASSOCIATION LA MUSE EN CIRCUIT	4 737,42	
ASSOCIATION LA PRESENCE	71 684,29	
ASSOCIATION LA PRESENCE	14 884,18	
ASSOCIATION LA RUCHE	25 000,00	
ASSOCIATION LA SOURCE VILLARCEAUX	100 800,00	
ASSOCIATION LA SOURCE VILLARCEAUX	1 610,20	
ASSOCIATION LAHIDOU DE KERSIGNANE KANIAGA EN FRANCE	2 347,20	
ASSOCIATION LE 6B	16 439,95	
ASSOCIATION LE 6B	23 560,05	

Nom des bénéficiaires	Montant du fonds de concours ou de la subvention (numéraire)	Prestations en nature
ASSOCIATION LE CYCLOP MAIRIE	60 000,00	
ASSOCIATION LE FUTUR COMPOSE	3 000,00	
ASSOCIATION LE LIEU MAINS D OEUVRES	1 000,00	
ASSOCIATION LE LIEU MAINS D OEUVRES	87 400,00	
ASSOCIATION LE LIEU MAINS D OEUVRES	21 850,00	
ASSOCIATION LEA LIEU ECOUTE ACCOMPAGNEMENT	8 778,00	
ASSOCIATION LEA LIEU ECOUTE ACCOMPAGNEMENT	10 000,00	
ASSOCIATION LEONARD DE VINCI	4 350,00	
ASSOCIATION LEONARD DE VINCI	184 278,40	
ASSOCIATION LES ATELIERS DU SPECTACLE	28 000,00	
ASSOCIATION LES ATELIERS DU SPECTACLE	12 000,00	
ASSOCIATION LES ATELIERS DU SPECTACLE	40 000,00	
ASSOCIATION LES SINGULIERS	3 000,00	
ASSOCIATION LIGUE GOLF PARIS	2 211,69	
ASSOCIATION LIGUE GOLF PARIS	29 780,31	
ASSOCIATION LIGUE GOLF PARIS	13 400,00	
ASSOCIATION MARIE THERESE	17 825,72	
ASSOCIATION MARIE THERESE	150 000,00	
ASSOCIATION MEDIA 78	5 497,12	
ASSOCIATION MEDIA 78	6 415,40	
ASSOCIATION MEDIA 78	7 489,20	
ASSOCIATION MIROIR	15 000,00	
ASSOCIATION MIROIR	18 000,00	
ASSOCIATION MISSION LOCALE	10 000,00	
ASSOCIATION MISSION LOCALE	11 500,00	
ASSOCIATION MISSION LOCALE	3 600,00	
ASSOCIATION MISSION LOCALE	24 000,00	
ASSOCIATION MISSION LOCALE MASSY	309 131,71	
ASSOCIATION MONDE EN MARGE MONDE EN MARGE	92 934,84	
ASSOCIATION MONDE EN MARGE MONDE EN MARGE	284 602,86	
ASSOCIATION MONDE EN MARGE MONDE EN MARGE	53 056,30	
ASSOCIATION MONDE EN MARGE MONDE EN MARGE	79 167,30	
ASSOCIATION MULTILATERALE	12 000,00	
ASSOCIATION MUSEE HISTOIRE VIVANTE	1 300,00	
ASSOCIATION NATIONALE DES ANCIENS COMBATTANTS ARMENIENS	3 220,97	
ASSOCIATION NATIONALE DES GROUPEMENTS DE CREATEURS	7 218,76	
ASSOCIATION NATIONALE LE REFUGE	65 412,50	
ASSOCIATION NATIONALE LE REFUGE	10 672,06	
ASSOCIATION NATIONALE LE REFUGE	225 000,00	
ASSOCIATION NATIONALE LE REFUGE	142 312,50	
ASSOCIATION NICOLAITE DE CHAILLOT	237,52	
ASSOCIATION NOTRE-DAME BON SECOURS	19 800,00	
ASSOCIATION NOUVELLE VILLE VIE NOUVELLE	1 925,25	

Nom des bénéficiaires	Montant du fonds de concours ou de la subvention (numéraire)	Prestations en nature
ASSOCIATION NOUVELLE VILLE VIE NOUVELLE	6 786,25	
ASSOCIATION OBJECTIF EMPLOI	344 053,98	
ASSOCIATION OHALEI YAACOV LE SILENCE DES JUSTES	35 120,10	
ASSOCIATION OXYGENE	15 000,00	
ASSOCIATION PAS SI LOIN	1 340,15	
ASSOCIATION PATRIMONIALE DE LA PLAINE DE VERSAILLES ET DU PLATEAU DES ALLUETS	19 188,99	
ASSOCIATION PATRIMONIALE DE LA PLAINE DE VERSAILLES ET DU PLATEAU DES ALLUETS	8 056,15	
ASSOCIATION PATRIMONIALE DE LA PLAINE DE VERSAILLES ET DU PLATEAU DES ALLUETS	7 443,70	
ASSOCIATION PATRIMONIALE DE LA PLAINE DE VERSAILLES ET DU PLATEAU DES ALLUETS	15 565,20	
ASSOCIATION PATRIMONIALE DE LA PLAINE DE VERSAILLES ET DU PLATEAU DES ALLUETS	8 856,46	
ASSOCIATION PATRIMONIALE DE LA PLAINE DE VERSAILLES ET DU PLATEAU DES ALLUETS	61 128,86	
ASSOCIATION PATRIMONIALE DE LA PLAINE DE VERSAILLES ET DU PLATEAU DES ALLUETS	8 900,00	
ASSOCIATION PATRIMONIALE DE LA PLAINE DE VERSAILLES ET DU PLATEAU DES ALLUETS	5 074,56	
ASSOCIATION PLAINE DE VIE	288,80	
ASSOCIATION PLUS DE SONS	152 000,00	
ASSOCIATION PLUS DE SONS	304 000,00	
ASSOCIATION POUR DEVELOPPEMENT PLANTES AROMATIQUES MEDICINALES MILLY LA FORET EN GATINAIS	11 755,42	
ASSOCIATION POUR L'INTEGRATION ET LE DEVELOPPEMENT DE GUESSE GADIO	2 500,00	
ASSOCIATION POUR LA GESTION DU CENTRE DE FORMATION SAINT-HONORE	683 850,00	
ASSOCIATION POUR LA GESTION DU CENTRE DE FORMATION SAINT-HONORE	746 850,00	
ASSOCIATION POUR LA GESTION DU CENTRE DE FORMATION SAINT-HONORE	911 800,00	
ASSOCIATION POUR LA TRANSITION ENERGETIQUE ET ECOLOGIQUE A VILLE D'AVRAY	4 107,09	
ASSOCIATION POUR LE DEVELOPPEMENT DE TALIBADJI	2 500,00	
ASSOCIATION QUATRE VINGT TREIZE LETTRES	20 000,00	
ASSOCIATION R PRO MOBILITE	5 347,00	
ASSOCIATION RAYON D'ECRITS	7 500,00	
ASSOCIATION RAYON D'ECRITS	17 500,00	
ASSOCIATION REFLET D OUTRE-MER	300,00	
ASSOCIATION REGIONALE DES CEMEA IDF	363 990,00	
ASSOCIATION REGIONALE DES CEMEA IDF	349 285,00	
ASSOCIATION REGIONALE DES CEMEA IDF	3 996,34	
ASSOCIATION REGIONALE DES CEMEA IDF	485 320,00	
ASSOCIATION REGIONALE DES CEMEA IDF	1 509,38	
ASSOCIATION REGIONALE DES CEMEA IDF	3 458,38	

Nom des bénéficiaires	Montant du fonds de concours ou de la subvention (numéraire)	Prestations en nature
ASSOCIATION REGIONALE DES CITES DES METIERS D ILE DE FRANCE	7 500,00	
ASSOCIATION REPERES	222 422,02	
ASSOCIATION RIBAT	9 984,91	
ASSOCIATION SABDAG	8 000,00	
ASSOCIATION SAVOIR APPRENDRE EXPLORADOME	33 425,65	
ASSOCIATION SAVOIR APPRENDRE EXPLORADOME	3 139,40	
ASSOCIATION SAVOIR APPRENDRE EXPLORADOME	15 544,72	
ASSOCIATION SAVOIR APPRENDRE EXPLORADOME	50 000,00	
ASSOCIATION SAVOIR APPRENDRE EXPLORADOME	20 000,00	
ASSOCIATION SAVOIR APPRENDRE EXPLORADOME	4 021,86	
ASSOCIATION SCIENCE OUVERTE	10 000,00	
ASSOCIATION SCIENCE OUVERTE	4 000,00	
ASSOCIATION SCIENCE OUVERTE	10 000,00	
ASSOCIATION SECRIF	280 000,00	
ASSOCIATION SECRIF	1 120 000,00	Mise à disposition d'un bureau, mobilier, matériel informatique et bureautique (8 365,00 €)
ASSOCIATION SIANA	12 000,00	
ASSOCIATION SIANA	24 000,00	
ASSOCIATION SIANA	28 000,00	
ASSOCIATION SIANA	28 000,00	
ASSOCIATION SLAM PRODUCTIONS	15 000,00	
ASSOCIATION SLAM PRODUCTIONS	15 000,00	
ASSOCIATION SOLIDARITE DEFENSE	25 000,00	
ASSOCIATION SONS D'HIVER	82 042,00	
ASSOCIATION SONS D'HIVER	76 000,00	
ASSOCIATION SPORT DANS LA VILLE	150 000,00	
ASSOCIATION SPORT DANS LA VILLE	4 327,78	
ASSOCIATION TERROIR ET NATURE EN YVELINES	4 612,50	
ASSOCIATION TERROIR ET NATURE EN YVELINES	11 715,43	
ASSOCIATION THALIA THEATRE	22 546,89	
ASSOCIATION THEATRE EN STOCK	8 000,00	
ASSOCIATION THEATRE PAR LE BAS	5 192,91	
ASSOCIATION THEATRE PAR LE BAS	9 000,00	
ASSOCIATION TREMPLIN	8 525,58	
ASSOCIATION TREMPLIN	10 291,33	
ASSOCIATION VACANDI	5 300,00	
ASSOCIATION VAGABOND	1 798,94	
ASSOCIATION VECTEUR	4 666,20	
ASSOCIATION VILLEMOMBLE SPORTS	5 000,00	
ASSOCIATION VO/VF	13 000,00	
ASSOCIATION WILLY DANSE THEATRE	1 250,00	
ASSOT IMMANENCE	5 262,01	
ASSOT IMMANENCE	9 848,31	

Nom des bénéficiaires	Montant du fonds de concours ou de la subvention (numéraire)	Prestations en nature
AST ASSOCIATION SCIENCE ET TELEVISION	35 000,00	
AST ASSOCIATION SCIENCE ET TELEVISION	12 681,22	
ASTRAKAN RECHERCHE CHORE GRAPHIQUE	16 000,00	
ASTS SCIENCE TECHNOLOGIE ET SOCIETE	3 963,24	
ASTS SCIENCE TECHNOLOGIE ET SOCIETE	16 550,00	
ASTS SCIENCE TECHNOLOGIE ET SOCIETE	6 594,50	
ATELIER 3 PLUS 1	5 606,61	
ATELIER DE L'ORAGE	8 000,00	
ATELIER DE L'ORAGE	12 000,00	
ATELIER DE PARIS CAROLYN CARLSON	52 000,00	
ATELIER DE PARIS CAROLYN CARLSON	14 000,00	
ATELIER DE PARIS CAROLYN CARLSON	21 329,38	
ATELIER DU PLATEAU THEATRE ECARLATE	44 911,00	
ATELIER DU PLATEAU THEATRE ECARLATE	30 000,00	
ATELIERS DU CHAUDRON	3 252,24	
ATELIERS SANS FRONTIERES	31 856,11	
ATELIERS VARAN	12 000,00	
ATELIERS VARAN	5 000,00	
ATELIERS VARAN	3 000,00	
ATHENA	12 800,00	
ATHLETIC BRUNOY CLUB MAIRIE	5 000,00	
ATHLETIC CLUB DE BOULOGNE BILLANCOURT	2 000,00	
ATHLETIC CLUB DE BOULOGNE BILLANCOURT	10 000,00	
ATMAC ASS TECH MASS ACTION CULT	52 000,00	
ATMAC ASS TECH MASS ACTION CULT	7 000,00	
ATMEN	7 500,00	
ATMEN	17 500,00	
ATMEN	9 199,75	
ATMEN	15 300,25	
ATMOSPHERES 21	16 000,00	
ATNE ASSOCIATION POUR LA TRANSITION NUMERIQUE DE L EDUCATION	756,00	
ATOUT PLIE NORD OUEST 91	80 950,22	
AU SUD DU NORD	4 207,38	
AUBERCAIL ASSOCIATION	12 000,00	
AUBERCAIL ASSOCIATION	12 556,38	
AUBERFABRIK	338,65	
AUBERFABRIK	1 039,89	
AUTISME INFO SERVICE	20 500,00	
AUTISME INFO SERVICE	10 211,59	
AUX QUATRE COINS DE L ENFANCE	2 433,53	
AUX QUATRE COINS DE L ENFANCE	4 500,00	
AVANT SCENE	8 000,00	
AVANT SCENE	8 000,00	



Nom des bénéficiaires	Montant du fonds de concours ou de la subvention (numéraire)	Prestations en nature
AVENIR SANTE FRANCE	3 333,36	
AVH ASS VALENTIN HAUY SCE	2 222,91	
AVH ASS VALENTIN HAUY SCE	1 960,03	
AVH ASS VALENTIN HAUY SCE	2 828,68	
AVH ASS VALENTIN HAUY SCE	29 201,00	
AVIMEJ AIDE AUX VICTIMES ET MEDIATION JUDICIAIRE	40 000,00	
AVVEJ ASS VERS LA VIE EDUCATION DES JEUNES DIRECTION GENERALE	83 430,60	
AVVEJ ASSOCIATION VERS LA VIE ET L'EDUCATION DES JEUNES	1 509,61	
AVVEJ ASSOCIATION VERS LA VIE ET L'EDUCATION DES JEUNES	9 257,60	
AWZ RECORDS	6 400,00	
AZADI PRODUCTIONS	14 000,00	
B3 1	42 000,00	
BAGAGERIES SOLIDAIRES 92	3 465,00	
BAGAGERIES SOLIDAIRES 92	2 557,50	
BAGAGERIES SOLIDAIRES 92	14 121,25	
BAGAGERIES SOLIDAIRES 92	10 312,50	
BAGAGERIES SOLIDAIRES 92	2 278,16	
BAGAGERIES SOLIDAIRES 92	8 924,20	
BANLIEUES ACTIVES	2 128,69	
BANLIEUES BLEUES	42 000,00	
BANLIEUES BLEUES	42 000,00	
BANLIEUES SANS FRONTIERE EN ACTION	2 907,58	
BAPIF BANQUE ALIMENTAIRE DE PARIS ET ILE DE FRANCE	19 913,92	
BASILIADE	300 000,00	
BATIMENT SANTE PLUS	4 000,00	
BEAT AND BEER	648,75	
BEAT AND BEER	1 000,00	
BECOMTECH	5 000,00	
BETA FRANCE PARIS BRINGING EUROPEANS TOGETHER ASSOCIATION FRANCE PARIS	2 568,13	
BETONSALON	60 000,00	
BETONSALON	25 000,00	
BIBLIOCITE	3 000,00	
BIBLIOCITE	4 000,00	
BILLKISS	740,70	
BIO YVELINES SERVICES	833,33	
BLEU BLANC ZEBRE	14 286,00	
BLEU BLANC ZEBRE	15 907,50	
BLEU BLANC ZEBRE	21 429,00	
BLONBA	31 500,00	
BLUES SUR SEINE	8 160,65	
BLUES SUR SEINE	25 000,00	
BLUES SUR SEINE	10 000,00	

Nom des bénéficiaires	Montant du fonds de concours ou de la subvention (numéraire)	Prestations en nature
BMSG BLANC MESNIL SPORT GYMNASIQUE	2 806,00	
BOUFFEMONT PALESTINE	658,56	
BOUTIQUES DE GESTION PARIS IDF	29 190,30	
BOUTIQUES DE GESTION PARIS IDF	20 000,00	
BOUTIQUES DE GESTION PARIS IDF	14 894,37	
BOUTIQUES DE GESTION PARIS IDF	150 081,28	
BOUTIQUES DE GESTION PARIS IDF	20 000,00	
BOUTIQUES DE GESTION PARIS IDF	862 671,00	
BOXING CLUB DE VIGNEUX	10 000,00	
BPE SUD DE SEINE PROMOTION ENTREPRISES	4 828,23	
BRUITPARIF OBSERVATOIRE REGIONAL DU BRUIT EN IDF	672 000,00	
BRUITPARIF OBSERVATOIRE REGIONAL DU BRUIT EN IDF	230 400,00	
BRUITPARIF OBSERVATOIRE REGIONAL DU BRUIT EN IDF	81 000,00	
BTP CFA ILE DE FRANCE	5 328,00	
BTP CFA ILE DE FRANCE	4 800,00	
BTP CFA ILE DE FRANCE	5 568,00	
BTP CFA ILE DE FRANCE	2 304,00	
BTP CFA ILE DE FRANCE	11 264,00	
BTP CFA ILE DE FRANCE	448,00	
BTP CFA ILE DE FRANCE	4 800,00	
BTP CFA ILE DE FRANCE	31 726,56	
BTP CFA ILE DE FRANCE	29 192,64	
BTP CFA ILE DE FRANCE	11 373,52	
BTP CFA ILE DE FRANCE	16 528,80	
BTP CFA ILE DE FRANCE	121 244,15	
BTP CFA ILE DE FRANCE	666 000,00	
BTP CFA ILE DE FRANCE	728 000,00	
BTP CFA ILE DE FRANCE	735 000,00	
BTP CFA ILE DE FRANCE	973 000,00	
BTP CFA ILE DE FRANCE	923 000,00	
BTP CFA ILE DE FRANCE	499 000,00	
BTP CFA ILE DE FRANCE	746 000,00	
BTP CFA ILE DE FRANCE	99 897,80	
BTP CFA ILE DE FRANCE	12 070,94	
BTP CFA ILE DE FRANCE	267 501,45	
BTP CFA ILE DE FRANCE	31 450,85	
BTP CFA ILE DE FRANCE	16 724,35	
BTP CFA ILE DE FRANCE	40 256,00	
BTP CFA ILE DE FRANCE	49 236,00	
BTP CFA ILE DE FRANCE	51 452,00	
BTP CFA ILE DE FRANCE	47 872,00	
BTP CFA ILE DE FRANCE	53 040,00	
BTP CFA ILE DE FRANCE	53 584,00	

Nom des bénéficiaires	Montant du fonds de concours ou de la subvention (numéraire)	Prestations en nature
BTP CFA ILE DE FRANCE	48 416,00	
BTP CFA ILE DE FRANCE	130 793,44	
BTP CFA ILE DE FRANCE	357 689,00	
BTP CFA ILE DE FRANCE	411 649,00	
BTP CFA ILE DE FRANCE	466 059,00	
BTP CFA ILE DE FRANCE	44 898,00	
BTP CFA ILE DE FRANCE	263 041,00	
BTP CFA ILE DE FRANCE	325 380,00	
BTP CFA ILE DE FRANCE	158 621,76	
BTP CFA ILE DE FRANCE	143 606,04	
BTP CFA ILE DE FRANCE	303 738,00	
BTP CFA ILE DE FRANCE	321 983,35	
BTP CFA ILE DE FRANCE	585 600,00	
BTP CFA ILE DE FRANCE	1 500 000,00	
BTP CFA ILE DE FRANCE	47 295,99	
BTP CFA ILE DE FRANCE	104 161,95	
BTP CFA ILE DE FRANCE	38 954,48	
C 19	18 954,51	
C POSITIF	7 500,00	
C POSSIBLE	23 968,00	
CAC CENTRE D'ART ET CULTURE RUE BROCA	10 000,00	
CACV GYMNASTIQUE SPORTIV	5 000,00	
CAFAC CENTRE AUDONNIEN ET FRANCILIEN D'ART ET DE CULTURE	52 000,00	
CAFAC CENTRE AUDONNIEN ET FRANCILIEN D'ART ET DE CULTURE	10 000,00	
CAFAC CENTRE AUDONNIEN ET FRANCILIEN D'ART ET DE CULTURE	21 000,00	
CAFAC CENTRE AUDONNIEN ET FRANCILIEN D'ART ET DE CULTURE	25 890,00	
CAFAC CENTRE AUDONNIEN ET FRANCILIEN D'ART ET DE CULTURE	8 470,87	
CAFAC CENTRE AUDONNIEN ET FRANCILIEN D'ART ET DE CULTURE	10 000,00	
CAFE MUSIQUE VAL EUROPE FILE 7	50 000,00	
CAFO MALI FRANCE COORD ASS ONG GROUP FEM MALIEN FRANCE	7 262,51	
CAIA APPRENTIS INDUSTRIE AMEUBLEMENT	32 912,00	
CAIA APPRENTIS INDUSTRIE AMEUBLEMENT	7 104,00	
CAIA APPRENTIS INDUSTRIE AMEUBLEMENT	369 194,00	
CAIA APPRENTIS INDUSTRIE AMEUBLEMENT	585 000,00	
CAMPUS DE CANCEROLOGIE DE VILLEJUIF	59 991,91	
CAMPUS FONDERIE DE L'IMAGE	53 943,18	
CAMPUS FONDERIE DE L'IMAGE	100,00	
CAMPUS FONDERIE DE L'IMAGE	6 472,00	
CAMPUS FONDERIE DE L'IMAGE	93 636,90	
CAMPUS FONDERIE DE L'IMAGE	11 016,00	
CAMPUS FONDERIE DE L'IMAGE	31 682,20	
CANOE KAYAK CLUB DE FRANCE	43 586,00	
CANTABILE	8 400,00	

Nom des bénéficiaires	Montant du fonds de concours ou de la subvention (numéraire)	Prestations en nature
CANTABILE	19 600,00	
CANTABILE	19 563,69	
CANTABILE	10 000,00	
CAP 92 PLATEFORME DES SERVICES A DOMICILE DES HAUTS DE SEINE	626,55	
CAP DEVANT	32 904,11	
CAP DIGITAL IMVN	37 403,27	
CAP DIGITAL IMVN	160 000,00	
CAP DIGITAL IMVN	7 596,73	
CAP DIGITAL IMVN	157 500,00	
CAP DIGITAL IMVN	200 000,00	
CAP DIGITAL IMVN	444 000,00	
CAP DIGITAL IMVN	47 654,80	
CAP DIGITAL IMVN	24 000,00	
CAP DIGITAL IMVN	351 540,49	
CAP DIGITAL IMVN	37 500,00	
CAP DOMONT COMITE D ANIMATION ET DE PROMOTION DE DOMONT	14 970,32	
CAP ETOILE	80 000,00	
CAPEB REG IDF	1 952,60	
CAPITAL FILLES	9 792,00	
CAPITAL FILLES	37 120,38	
CAPSAAA CAP SPORT ART AVENTURES AMITIES	10 000,00	
CARREFOUR DU SOLEIL	300,00	
CARREFOURS EMPLOI ARMEES COLLECTIVITES ENTREP	50 000,00	
CARTON PLEIN 75	20 000,00	
CASP CENTRE D'ACTION SOCIALE PROTESTANT	8 479,00	
CAT EURYDICE	17 653,01	
CAUE 94 CONSEIL ARCHIT URBA & ENVIRONNEMENT 94	13 507,35	
CAUE 94 CONSEIL ARCHIT URBA & ENVIRONNEMENT 94	43 442,10	
CAUE CONSEIL ARCHITEC URBANISME ENVIRONNEMENT	879,03	
CBF COORDINATION DES BERBERES DE FRANCE	14 000,00	
CBF COORDINATION DES BERBERES DE FRANCE	16 875,26	
CCA CENTRE CULTUREL ARAGON	14 138,12	
CCAF CONSEIL NATIONAL DES CONSEILS COORDINATION ARMENIENNE DE FRANCE	7 000,00	
CCAF CONSEIL NATIONAL DES CONSEILS COORDINATION ARMENIENNE DE FRANCE	1 544,00	
CCAF CONSEIL NATIONAL DES CONSEILS COORDINATION ARMENIENNE DE FRANCE	26 198,49	
CCB CENTRE CULTUREL FRANCO BERBERE DE SEINE SAINT DENIS	6 000,00	
CCB CENTRE CULTUREL FRANCO BERBERE DE SEINE SAINT DENIS	2 287,80	
CCB CENTRE CULTUREL FRANCO BERBERE DE SEINE SAINT DENIS	14 400,00	
CDBDM CENTRE DES BORDS DE MARNE	30 000,00	
CDJA 77 CTRE DEPT JEUNES AGRICULTEURS DE S & M	15 369,17	

Nom des bénéficiaires	Montant du fonds de concours ou de la subvention (numéraire)	Prestations en nature
CDOS 95 COMIT DEPART OLYMP SPO	4 718,96	
CDTL AGENCE DE DEVELOPPEMENT ET DE RESERVATION TOURISTIQUES DU VAL D OISE	900,24	
CDTL AGENCE DE DEVELOPPEMENT ET DE RESERVATION TOURISTIQUES DU VAL D OISE	2 687,04	
CDTL AGENCE DE DEVELOPPEMENT ET DE RESERVATION TOURISTIQUES DU VAL D OISE	820,80	
CEAJ ASSOCIATION CONTACT ENFANCE ADOLESCENCE JEUNESSE	6 000,00	
CEFAA CTRE FORM ALTERN APPREN INDUS HOTELTOURI	9 640,00	
CEFAA CTRE FORM ALTERN APPREN INDUS HOTELTOURI	181 920,00	
CEFAA CTRE FORM ALTERN APPREN INDUS HOTELTOURI	6 260,00	
CEFAA CTRE FORM ALTERN APPREN INDUS HOTELTOURI	56 168,00	
CEFAA CTRE FORM ALTERN APPREN INDUS HOTELTOURI	120 928,90	
CEFAA CTRE FORM ALTERN APPREN INDUS HOTELTOURI	241 342,82	
CEFAA CTRE FORM ALTERN APPREN INDUS HOTELTOURI	3 668,00	
CEFIPA CTRE FORMAT INGENIEURS PAR L ALTERNANCE	500 000,00	
CEFIPA CTRE FORMAT INGENIEURS PAR L ALTERNANCE	1 178 089,00	
CEFIPA CTRE FORMAT INGENIEURS PAR L ALTERNANCE	615 000,00	
CEMAFORRE CENTRE ETUDES MEDIATEURS ARTISTIQUES	10 515,95	
CEMAFORRE CENTRE ETUDES MEDIATEURS ARTISTIQUES	5 115,05	
CENT FORM ALTER APPRE INDUS HOTELITOURI	87 284,57	
CENTRE ANIMATION JEUNESSE PROMOSPORT	7 485,31	
CENTRE ATHENA	10 000,00	
CENTRE AUDIOVISUEL SIMONE DE BEAUVOIR	5 265,20	
CENTRE AUDIOVISUEL SIMONE DE BEAUVOIR	7 393,65	
CENTRE CHOREGRAPHIQUE NATIONAL DE CRETEIL ET DU VAL DE MARNE	21 899,84	
CENTRE CULTUREL LE CHAPLIN	12 180,45	
CENTRE D'ART CONTEMPORAIN D'IVRY - CREDAC	48 000,00	
CENTRE D'INFO DE RECHERCHE DE CREAT° D'ETUDES ARTISTIQUES LITTERAIRES SCIENTIFIQUES ET TECHNIQUES	25 000,00	
CENTRE D'INFORMATION SUR LES DROITS DES FEMMES ET DES FAMILLES DES HAUTS DE SEINE NANTERRE	2 500,00	
CENTRE D'INFORMATION SUR LES DROITS DES FEMMES ET DES FAMILLES DES HAUTS DE SEINE NANTERRE	5 000,00	
CENTRE D'INFORMATION SUR LES DROITS DES FEMMES ET DES FAMILLES DES HAUTS DE SEINE NANTERRE	8 879,84	
CENTRE DE FORMATION D'APPRENTIS	50 172,16	
CENTRE FLORA TRISTAN	9 342,79	
CENTRE FRANCILIEN DE RESSOURCES POUR L EGALITE FEMMES HOMMES	144 000,00	Mise à disposition de locaux, parkings, électricité et nettoyage (130 300,00 €)
CENTRE FRANCILIEN DE RESSOURCES POUR L EGALITE FEMMES HOMMES	420 000,00	
CENTRE SOCIAL DU BAS CLICHY L ORANGE BLEUE	2 740,06	
CENTRE SOCIAL LES DOUCETTES	1 846,98	
CENTRES D ACCUEIL REGIONAUX DU TOURISME D ILE DE FRANCE	239 000,00	

Nom des bénéficiaires	Montant du fonds de concours ou de la subvention (numéraire)	Prestations en nature
CENTRES D ACCUEIL REGIONAUX DU TOURISME D ILE DE FRANCE	750 000,00	
CENTRES D ACCUEIL REGIONAUX DU TOURISME D ILE DE FRANCE	756 000,00	
CENTRES D ACCUEIL REGIONAUX DU TOURISME D ILE DE FRANCE	1 750 000,00	
CEPROC CTRE FORMATION APPRENTIS CHARCUTERIE	2 112,00	
CEPROC CTRE FORMATION APPRENTIS CHARCUTERIE	302 000,00	
CEPROC CTRE FORMATION APPRENTIS CHARCUTERIE	908 000,00	
CEPROC CTRE FORMATION APPRENTIS CHARCUTERIE	99 176,00	
CEPROC CTRE FORMATION APPRENTIS CHARCUTERIE	15 816,00	
CEPROC CTRE FORMATION APPRENTIS CHARCUTERIE	334 920,00	
CEPROC CTRE FORMATION APPRENTIS CHARCUTERIE	36 496,00	
CEPROC CTRE FORMATION APPRENTIS CHARCUTERIE	57 892,80	
CEPROC CTRE FORMATION APPRENTIS CHARCUTERIE	13 358,40	
CERCIL-ASS CENTRE RECH DOCUM CAMPS DEPORT JUIVE	5 625,71	
CERCLE D ESCRIME DOURDAN	10 512,90	
CERCLE NAUTIQUE MEAUX AVIRON	1 666,70	
CERFAL CENTRE REGIONAL DE FORMATION MULTIPROFESSIONNEL	61 585,10	
CERFAL CENTRE REGIONAL DE FORMATION MULTIPROFESSIONNEL	3 384 000,00	
CERFAL CENTRE REGIONAL DE FORMATION MULTIPROFESSIONNEL	51 688,00	
CERFAL CENTRE REGIONAL DE FORMATION MULTIPROFESSIONNEL	205 520,00	
CERFAL CENTRE REGIONAL DE FORMATION MULTIPROFESSIONNEL	2 585 292,00	
CERFAL CENTRE REGIONAL DE FORMATION MULTIPROFESSIONNEL	58 208,25	
CERFAL- CFA REGIONAL MULTIPROFESSIONNEL	871 316,50	
CERISE	800,00	
CERPE CTRE ETUDE RECHERCHE PETITE ENFANCE	273 497,00	
CERPE CTRE ETUDE RECHERCHE PETITE ENFANCE	273 496,00	
CERPE CTRE ETUDE RECHERCHE PETITE ENFANCE	13 314,00	
CERPE CTRE ETUDE RECHERCHE PETITE ENFANCE	13 765,50	
CERPE CTRE ETUDE RECHERCHE PETITE ENFANCE	364 662,00	
CERRE CENTRE ON REGULATION IN EUROPE	19 057,50	
CERRE CENTRE ON REGULATION IN EUROPE	9 528,75	
CERRE CENTRE ON REGULATION IN EUROPE	9 528,75	
CESFA BTP CTRE SUPERIEUR FORMAT APPRENTISSAGE BTP	1 036 000,00	
CESFA BTP CTRE SUPERIEUR FORMAT APPRENTISSAGE BTP	1 596,00	
CESFA BTP CTRE SUPERIEUR FORMAT APPRENTISSAGE BTP	766 903,00	
CESI	4 350,00	
CFA AFIPE VENTE ET COMMERCE	124 475,32	
CFA CAMAS	18 080,00	
CFA INGENIEURS 200	8 524,40	
CFA INSTA	61 821,50	
CFA, ADAFORSS	11 382,80	
CFAI AFORP FORMATION CFA AFORP DRANCY	17 832,13	
CFAI AFORP FORMATION CFA AFORP DRANCY	65 914,81	
CFAI AFORP FORMATION CFA AFORP DRANCY	38 767,90	

Nom des bénéficiaires	Montant du fonds de concours ou de la subvention (numéraire)	Prestations en nature
CFAI AFORP FORMATION CFA AFORP DRANCY	15 980,00	
CFAI AFORP FORMATION CFA AFORP DRANCY	105 120,70	
CFAI AFORP FORMATION CFA AFORP DRANCY	51 327,46	
CFAI AFORP FORMATION CFA AFORP DRANCY	42 999,00	
CFAI AFORP FORMATION CFA AFORP DRANCY	151 021,40	
CFAI AFORP FORMATION CFA AFORP DRANCY	43 552,00	
CFAI AFORP FORMATION CFA AFORP DRANCY	2 868,00	
CFAI AFORP FORMATION CFA AFORP DRANCY	20 981,00	
CFAI AFORP FORMATION CFA AFORP DRANCY	44 491,59	
CFB 451	21 000,00	
CFB 451	9 276,38	
CFBS FONDATION FRANCO BRITANNIQUE DE SILLERY	165 589,35	
CFBS FONDATION FRANCO BRITANNIQUE DE SILLERY	38 074,44	
CFCIM CHAMBRE FRANCAISE DE COMMERCE ET D'INDUSTRIE DU MAROC	30 000,00	
CFCV COLLECTIF FEMINISTE CONTRE LE VIOL	39 057,68	
CFDT IDF UNION REG SYND CFDT IDF	130 693,00	
CFE CENTRE DE FORMATION DE L ESSONNE	511 000,00	
CFE CENTRE DE FORMATION DE L ESSONNE	107 000,00	
CFLC CTRE FORM LOUISE COUVE	398 057,00	
CFLC CTRE FORM LOUISE COUVE	410 179,00	
CFLC CTRE FORM LOUISE COUVE	745,69	
CFLC CTRE FORM LOUISE COUVE	530 742,00	
CFLC CTRE FORM LOUISE COUVE	92 000,00	
CFLC CTRE FORM LOUISE COUVE	62 605,01	
CFLC CTRE FORM LOUISE COUVE	33 873,34	
CFM CENTRE DE FORMATION MUNICIPAL	9 200,00	
CFPTS CTRE FORM PROF TECHNICIENS DU SPECTACLE	652 173,88	
CFVP COMITE FRANCIEN DE VOL EN PLANEUR	11 744,92	
CGENIAL FONDATION CULTURE SCIENTIFIQUE TECHNIQUE MUSEE CONSERV ARTS METIERS	7 200,00	
CGENIAL FONDATION CULTURE SCIENTIFIQUE TECHNIQUE MUSEE CONSERV ARTS METIERS	7 686,31	
CHAM SYND COUTURE PARIS	2 240,00	
CHAM SYND COUTURE PARIS	12 784,00	
CHAMBRE APPRENTISSAGE MACONNERIE	2 044,00	
CHAMBRE APPRENTISSAGE MACONNERIE	11 584,00	
CHAMBRE APPRENTISSAGE MACONNERIE	417 000,00	
CHAMBRE APPRENTISSAGE MACONNERIE	626 096,00	
CHAMBRE APPRENTISSAGE PEINTURE	6 020,00	
CHAMBRE APPRENTISSAGE PEINTURE	250 000,00	
CHAMBRE APPRENTISSAGE PEINTURE	21 512,00	
CHAMBRE APPRENTISSAGE PEINTURE	176 038,00	
CHAMBRE APPRENTISSAGE PEINTURE	398 000,00	

Nom des bénéficiaires	Montant du fonds de concours ou de la subvention (numéraire)	Prestations en nature
CHAMBRE APPRENTISSAGE PEINTURE	25 229,16	
CHANGEMENT DE DECOR	25 000,00	
CHANGEMENT DE DECOR	30 000,00	
CHARACTERE	10 500,00	
CHARACTERE	28 000,00	
CHARACTERE	32 000,00	
CHEMINS D'ENFANCES	12 703,38	
CHEP CENT HORTICOLE PRIVE ENSEIGNEMENT PROMOT LYCEE PRIVE	32 942,72	
CHEP CENT HORTICOLE PRIVE ENSEIGNEMENT PROMOT LYCEE PRIVE	4 840,00	
CHEP CENT HORTICOLE PRIVE ENSEIGNEMENT PROMOT LYCEE PRIVE	7 532,74	
CHEP CENT HORTICOLE PRIVE ENSEIGNEMENT PROMOT LYCEE PRIVE	13 208,00	
CHEP CENT HORTICOLE PRIVE ENSEIGNEMENT PROMOT LYCEE PRIVE	297 542,00	
CHEP CENT HORTICOLE PRIVE ENSEIGNEMENT PROMOT LYCEE PRIVE	322 000,00	
CHIENS DE NAVARRE	12 000,00	
CHIENS DE NAVARRE	40 000,00	
CHOEUR REGIONAL VITTORIA D'ILE DE FRANCE	17 100,00	
CHOEUR REGIONAL VITTORIA D'ILE DE FRANCE	90 000,00	
CHOEUR REGIONAL VITTORIA D'ILE DE FRANCE	210 000,00	
CHOOSE PARIS REGION	254 800,00	
CHOOSE PARIS REGION	3 021 300,00	
CHOOSE PARIS REGION	218 400,00	
CHOOSE PARIS REGION	254 800,00	
CHOOSE PARIS REGION	6 909 700,00	
CHOOSE PARIS REGION	140 000,00	
CIBOC CTRE INT BAGNOLET OEUVRES CHOREGRAPHIQUE	30 000,00	
CIBOC CTRE INT BAGNOLET OEUVRES CHOREGRAPHIQUE	5 000,00	
CIBOC CTRE INT BAGNOLET OEUVRES CHOREGRAPHIQUE	25 000,00	
CIBOC CTRE INT BAGNOLET OEUVRES CHOREGRAPHIQUE	3 800,00	
CIDFF 92 CENTRE D'INFORMATION SUR LES DROITS DES FEMMES ET DES FAMILLES	4 000,00	
CIDFF 94 CENTRE D'INFORMATION SUR LE DROIT DES FEMMES ET DES FAMILLES DU VAL DE MARNE	11 820,00	
CIDFF 94 CENTRE D'INFORMATION SUR LE DROIT DES FEMMES ET DES FAMILLES DU VAL DE MARNE	5 962,54	
CIDFF 94 CENTRE D'INFORMATION SUR LE DROIT DES FEMMES ET DES FAMILLES DU VAL DE MARNE	4 800,00	
CIDFF 94 CENTRE D'INFORMATION SUR LE DROIT DES FEMMES ET DES FAMILLES DU VAL DE MARNE	7 880,00	
CIDFF 95 CENTRE INFORMATION DEPARTEMENTAL DROITS FEMMES ET FAMILLES VAL D'OISE	1 800,00	
CIDFF 95 CENTRE INFORMATION DEPARTEMENTAL DROITS FEMMES ET FAMILLES VAL D'OISE	8 068,00	
CIDFF 95 CENTRE INFORMATION DEPARTEMENTAL DROITS FEMMES ET FAMILLES VAL D'OISE	12 838,53	



Nom des bénéficiaires	Montant du fonds de concours ou de la subvention (numéraire)	Prestations en nature
CIDFF CENTRE D'INFORMATION SUR LES DROITS DES FEMMES ET FAMILLES DES YVELINES	1 860,00	
CIDFF CENTRE D'INFORMATION SUR LES DROITS DES FEMMES ET FAMILLES DES YVELINES	12 100,00	
CIDFF DE PARIS CENTRE D'INFORMATION SUR LES DROITS DES FEMMES ET DES FAMILLES	4 518,77	
CIDFF DE PARIS CENTRE D'INFORMATION SUR LES DROITS DES FEMMES ET DES FAMILLES	3 758,70	
CIDFF DE PARIS CENTRE D'INFORMATION SUR LES DROITS DES FEMMES ET DES FAMILLES	13 000,00	
CIDJ CENTRE D'INFORMATION ET DE DOCUMENTATION JEUNESSE	20 000,00	
CIE BOUCHE A BOUCHE	8 244,12	
CIE BOUCHE A BOUCHE	24 000,00	
CIE BOUCHE A BOUCHE	9 000,00	
CIE DK59	17 500,00	
CIE DK59	5 613,36	
CIE DU HUITIEME JOUR	11 200,00	
CIE DU HUITIEME JOUR	2 800,00	
CIE MEME BANJO	21 000,00	
CIE MEME BANJO	6 000,00	
CIFCA CTRE INTERPROF FORM COMMERCE ALIMENTATION	27 216,00	
CIFCA CTRE INTERPROF FORM COMMERCE ALIMENTATION	371 000,00	
CINEASTES DOCUMENTARISTE	3 000,00	
CINEMA L'ECRAN	15 000,00	
CINEMA POUR TOUS	6 928,06	
CINEMA PUBLIC	10 000,00	
CINEMAS 93	15 000,00	
CINESSONNE SALLE J-L BARRAULT	30 000,00	
CIRCUSNEXT	18 000,00	
CIRCUSNEXT	4 500,00	
CIRQUE ICI	1 870,87	
CIRQUE ICI	44 273,33	
CIRQUE ICI	60 000,00	
CIRQUEEVOLUTION	21 078,90	
CITIZEN CORPS	3 089,04	
CITOYENNETE JEUNESSE SEINE SAINT-DENIS	11 190,52	
CITOYENNETE JEUNESSE SEINE SAINT-DENIS	24 335,00	
CITOYENS AGITES	4 008,39	
CIUP CITE INTERNATIONALE UNIVERSITAIRE DE PARIS	289 114,65	
CIUP CITE INTERNATIONALE UNIVERSITAIRE DE PARIS	110 885,35	
CIVICA	2 240,80	
CIVICA	17 759,20	
CLAIR ET NET	1 250,00	
CLASTIC THEATRE	4 500,00	

Nom des bénéficiaires	Montant du fonds de concours ou de la subvention (numéraire)	Prestations en nature
CLEF CULTURE LOISIRS & FORMATION	69 275,20	
CLEF CULTURE LOISIRS & FORMATION	18 000,00	
CLLAJ - AIFP MISSION LOCALE PLAINE CENTRALE DU VAL DE MARNE	25 000,00	
CLLAJ - AIFP MISSION LOCALE PLAINE CENTRALE DU VAL DE MARNE	25 000,00	
CLLAJ AUBERVILLIERS	833,37	
CLUB ATHLETIQUE DE MONTREUIL 93	24 000,00	
CLUB BAGNOLET LUTTE 93	10 000,00	
CLUB ENTREPRISES KLEBER	866,01	
CLUB ENTREPRISES KLEBER	273,36	
CLUB ETI ILE DE FRANCE	8 694,77	
CLUB ETI ILE DE FRANCE	10 839,50	
CLUB ETI ILE DE FRANCE	5 569,52	
CLUB FACE PARIS SACLAY	21 560,00	
CLUB OMNI SPORTS MORANGIS CHI	9 426,83	
CLUB SPORTIF DE MEAUX HANDICAPES ET MTI	10 000,00	
CLUB SUBAQUATIQUE PREFECT POLICE	4 321,50	
CLUB SUBAQUATIQUE PREFECT POLICE	3 706,50	
CLUB SUBAQUATIQUE PREFECT POLICE	2 306,36	
CLUB SUBAQUATIQUE PREFECT POLICE	4 221,30	
CNCP COMITE NATIONAL PREMIERS DE CORDEE	5 000,00	
CNPMAI CONSERV NAT PLANTES MEDICINALES AROM INDUST	288,80	
CO FRANCE VOLLEY	120 000,00	
COAX	36 000,00	
COC CLUB OMNISPORTS DE COURCOURONNES	5 000,00	
COD	15 120,40	
COD	879,60	
CODIUM COLLECTIF POUR LA DEFENSE DES INTERETS DES ULTRAMARINS	14 000,00	
COG INNOV	7 200,00	
COLIF LE CONSEIL DES LIBANAIS DE FRANCE	2 727,00	
COLLECTIF 12	12 140,00	
COLLECTIF 12	24 000,00	
COLLECTIF 12	73 140,96	
COLLECTIF 12	8 274,61	
COLLECTIF 12	5 749,10	
COLLECTIF CLOWNS D'AILLEURS ET D'ICI	10 400,00	
COLLECTIF CLOWNS D'AILLEURS ET D'ICI	2 500,03	
COLLECTIF CULTURE BAR-BARS PARIS/IDF	3 990,82	
COLLECTIF ESSONNE DANSE	25 000,00	
COLLECTIF FUSION	2 203,86	
COLLECTIF JEUNE CINEMA	10 000,00	
COLLECTIF MUSIC INTERNAT IONAL	32 000,00	
COLLECTIF MXM	13 500,00	
COLLECTIF MXM	31 500,00	

Nom des bénéficiaires	Montant du fonds de concours ou de la subvention (numéraire)	Prestations en nature
COLLECTIF MXM	43 261,20	
COLLECTIF POUR LA CULTURE EN ESSONNE	14 000,00	
COLLECTIF POUR LA CULTURE EN ESSONNE	10 801,10	
COLLECTIF POUR LA CULTURE EN ESSONNE	21 000,00	
COLLECTIF SURNATURAL	4 000,00	
COLLECTIF SURNATURAL	27 904,50	
COLLECTIF SURNATURAL	12 000,00	
COLLECTIF SURNATURAL	12 095,50	
COLLECTIFDOM COLLECTIF DES ANTILLAIS GUYANNAIS REUNIONNAIS ET MAHORAIS	10 000,00	
COLOSSE AUX PIEDS D ARGILE	20 000,00	
COM REG IDF FED FRANC PENTATHLON MODERNE	4 531,08	
COM REG IDF FED FRANC PENTATHLON MODERNE	4 646,00	
COM REG IDF FED FRANC PENTATHLON MODERNE	2 192,00	
COM REG IDF KARATE ARTS MARTIAUX	45 000,00	
COM REG IDF KARATE ARTS MARTIAUX	45 000,00	
COM REG IDF KARATE ARTS MARTIAUX	8 556,00	
COM REG ILE DE FRAN KARATE ARTS MARTIAUX	12 868,00	
COMEDE LE COMEDE COMITE POUR LA SANTE DES EXILES	17 500,00	
COMEDIE DES ONDES	4 800,00	
COMI IDF RUGBY CIFR	77 000,00	
COMI REG IDF GYMNASTIQUE	9 822,09	
COMI REG IDF GYMNASTIQUE	80 177,90	
COMITE BOULISTE REGIONAL ILE DE FRANCE	2 078,06	
COMITE D ESCRIME D ILE DE FRANCE	10 957,00	
COMITE D'ORGANISATION	20 000,00	
COMITE D'ORGANISATION FRANCE HANDBALL	140 000,00	
COMITE DEP HANDBALL SEINE SAINT DENIS	35 000,00	
COMITE DEPARTEMENTAL DE DOUBLE DUTCH DU VAL DE MAR	3 750,00	
COMITE DEPARTEMENTAL DE L'ESSONNE DE TENNIS	4 927,44	
COMITE DEPARTEMENTAL DE L'ESSONNE DE TENNIS	5 000,00	
COMITE DEPARTEMENTAL DU VAL DE MARNE DE TENNIS	117 740,00	
COMITE DES FETES ET OEUVRES DE SOLIDARITE DU 5EME ARRONDISSEMENT	4 163,75	
COMITE DES FETES ET OEUVRES DE SOLIDARITE DU 5EME ARRONDISSEMENT	2 795,25	
COMITE DES FETES ET OEUVRES DE SOLIDARITE DU 5EME ARRONDISSEMENT	4 163,75	
COMITE EDUCATION SANTE SEINE SAINT DENIS	4 874,89	
COMITE EXPANSION ECONOMIQUE VAL OISE	617 120,00	
COMITE FRANCILIEN DE VOL EN PLANEUR CFVP	2 242,00	
COMITE HANDISPORT ILE-DE-FRANCE	60 935,74	
COMITE HANDISPORT ILE-DE-FRANCE	5 660,18	
COMITE HANDISPORT ILE-DE-FRANCE	12 862,00	
COMITE HANDISPORT ILE-DE-FRANCE	1 813,04	
COMITE ILE DE FRANCE - FEREDATION FRANCAISE CYCLISME COMITE IDF	45 554,63	

Nom des bénéficiaires	Montant du fonds de concours ou de la subvention (numéraire)	Prestations en nature
COMITE ILE DE FRANCE D'HALTEROPHILIE, MUSCULATION, CULTURISME	4 400,00	
COMITE ILE DE FRANCE D'HALTEROPHILIE, MUSCULATION, CULTURISME	5 269,80	
COMITE ILE DE FRANCE D'HALTEROPHILIE, MUSCULATION, CULTURISME	2 000,00	
COMITE ILE DE FRANCE FFN	24 000,00	
COMITE ILE-DE-FRANCE D'ESCRIME	43 593,60	
COMITE ILE-DE-FRANCE DE DANSE	11 517,90	
COMITE ILE-DE-FRANCE DE DANSE	8 000,00	
COMITE ILE-DE-FRANCE DU SPORT EN MILIEU RURAL	9 136,81	
COMITE INTER REGIONAL ILE DE FRANCE FFESSM	65 892,90	
COMITE INTER REGIONAL ILE DE FRANCE FFESSM	95 309,67	
COMITE INTER REGIONAL ILE DE FRANCE FFESSM	19 693,00	
COMITE INTER REGIONAL ILE FRANCE FFESSM	19 000,00	
COMITE JUMELAGES CHILLY MAZARIN	4 137,80	
COMITE LITTERAIRE FRANCO RUSSE	5 000,00	
COMITE LOCAL ANIMATION SOCIALE SOLIDARITE XVII	10 169,70	
COMITE MEMOIRES DU PASSE ESPOIR POUR DEMAIN	300,00	
COMITE NATIONAL DE LA CHIMIE	25 000,00	
COMITE POUR LE CENTENAIRE SOLJENITSYNE	6 256,86	
COMITE REG ILE DE FR HALTERO MUSCU CULTU	3 911,72	
COMITE REGION OLYMPIQUE SPORTIF	45 000,00	
COMITE REGIONAL D EQUITATION IDF	57 410,00	
COMITE REGIONAL D ILE DE FRANCE DE LUTTE ET DISCIP	19 886,40	
COMITE REGIONAL D'EQUITATION D'ILE DE FRANCE	26 200,00	
COMITE REGIONAL D'ILE DE FRANCE DE LUTTE ET DISCIPLINES ASSOCIEES FFL DA	5 000,00	
COMITE REGIONAL D'ILE DE FRANCE DE LUTTE ET DISCIPLINES ASSOCIEES FFL DA	46 786,23	
COMITE REGIONAL D'ILE DE FRANCE DE LUTTE ET DISCIPLINES ASSOCIEES FFL DA	31 500,00	
COMITE REGIONAL DE L ILE DE FRANCE DE BOXE ANGLAIS	42 340,00	
COMITE REGIONAL DE L ILE DE FRANCE DE BOXE ANGLAISE	61 100,00	
COMITE REGIONAL DE LA RANDONNEE PEDESTRE D IDF	20 000,00	
COMITE REGIONAL DE LA RANDONNEE PEDESTRE IDF	11 000,00	
COMITE REGIONAL DE LA RANDONNEE PEDESTRE IDF	11 000,00	
COMITE REGIONAL DE TAEKWONDO ILE DE FRANCE	18 654,00	
COMITE REGIONAL DU SPORT AUTOMOBILE	3 850,00	
COMITE REGIONAL DU SPORT AUTOMOBILE IDF	41 042,86	
COMITE REGIONAL DU SPORT AUTOMOBILE IDF	56 650,00	
COMITE REGIONAL DU SPORT EN MILIEU RURAL D ILE DE	1 701,00	
COMITE REGIONAL DU TOURISME PARIS ILE-DE-FRANCE	399 471,46	
COMITE REGIONAL DU TOURISME PARIS ILE-DE-FRANCE	840 000,00	
COMITE REGIONAL DU TOURISME PARIS ILE-DE-FRANCE	210 000,00	
COMITE REGIONAL DU TOURISME PARIS ILE-DE-FRANCE	3 000 000,00	
COMITE REGIONAL DU TOURISME PARIS ILE-DE-FRANCE	7 000 000,00	
COMITE REGIONAL HANDISPORT ILE DE FRANCE	17 195,00	
COMITE REGIONAL IDF MONTAGNE ESCALADE	3 520,00	

Nom des bénéficiaires	Montant du fonds de concours ou de la subvention (numéraire)	Prestations en nature
COMITE REGIONAL ILE DE FRANCE TIR A L ARC	28 000,00	
COMITE REGIONAL SPORT ADAPTE IDF	7 872,50	
COMITE REGIONAL SPORT UNIVERSIIT ACADEMIE DE PARIS	4 800,00	
COMITE REGIONAL SPORTS POUR TOUS ILE DE FRANCE	26 439,50	
COMITE REGIONAL TAEKWONDO ILE DE FRANCE	23 800,00	
COMITE REGIONAL UFOLEP IDF	23 865,00	
COMITE REGIONAL UFOLEP ILE DE FRANCE	27 100,00	
COMME LES AUTRES	15 000,00	
COMMUNAUTE PORTUAIRE DE PARIS	10 981,73	
COMPAGNIE ANANKE	61 435,84	
COMPAGNIE BABEL ELISE CHATAURET	22 899,55	
COMPAGNIE CALVERO	1 550,45	
COMPAGNIE CALVERO	4 283,05	
COMPAGNIE CONFIDENCES	5 000,00	
COMPAGNIE COROSSOL	1 666,70	
COMPAGNIE DARU THEMPO	12 000,00	
COMPAGNIE DE LA GARE	22 500,00	
COMPAGNIE DE LA GARE	14 234,88	
COMPAGNIE DES HOMMES	24 500,00	
COMPAGNIE DES HOMMES	10 500,00	
COMPAGNIE DESAMORCE	15 912,00	
COMPAGNIE DESAMORCE	12 000,00	
COMPAGNIE DESAMORCE	11 142,63	
COMPAGNIE DESUETE HOTEL DE VILLE	3 907,11	
COMPAGNIE DU CERCLE	17 772,71	
COMPAGNIE DU THEATRE DEPLIE ESPLANADE SOCIOCULTUREL LES GRESILLONS	15 000,00	
COMPAGNIE EMOI	5 616,69	
COMPAGNIE EMOI	2 383,31	
COMPAGNIE JOLIE MOME	32 000,00	
COMPAGNIE LA MANGROVE	3 200,00	
COMPAGNIE LA RUMEUR	10 500,00	
COMPAGNIE LA RUMEUR	10 453,31	
COMPAGNIE LA TETE AILLEURS	4 912,10	
COMPAGNIE LES BRUITS DE LA RUE	1 861,20	
COMPAGNIE LES BRUITS DE LA RUE	38 138,80	
COMPAGNIE LES MISTONS	5 000,00	
COMPAGNIE LIRIA	4 435,48	
COMPAGNIE LIRIA	3 837,05	
COMPAGNIE LOUVE	2 000,00	
COMPAGNIE MANQUE PAS D'AIRS	6 400,00	
COMPAGNIE MINUIT ZERO UNE	3 900,00	
COMPAGNIE N 8 MAISON DES ASSOCIATIONS 11EME ARR	15 000,00	
COMPAGNIE NAGANANDA	5 249,63	

Nom des bénéficiaires	Montant du fonds de concours ou de la subvention (numéraire)	Prestations en nature
COMPAGNIE NARCISSE THEATRE	3 000,00	
COMPAGNIE NARCISSE THEATRE	10 704,48	
COMPAGNIE OPOSITO	45 775,85	
COMPAGNIE OPOSITO	40 285,90	
COMPAGNIE OPOSITO	9 265,00	
COMPAGNIE PIPO	11 207,95	
COMPAGNIE PIPO	19 476,80	
COMPAGNIE POINT DE RUPTURE	2 984,50	
COMPAGNIE POINT DE RUPTURE	7 000,00	
COMPAGNIE PROGENITURE	13 997,33	
COMPAGNIE PROGENITURE	6 002,67	
COMPAGNIE RL	6 000,00	
COMPAGNIE SANDRINE ANGLADE	9 000,00	
COMPAGNIE SANDRINE ANGLADE	31 500,00	
COMPAGNIE TANGIBLE	2 000,00	
COMPAGNIE THEATRALE DE LA CITE BL3-56	491,19	
COMPAGNIE THEATRALE DE LA CITE BL3-56	2 912,40	
COMPAGNIE THEATRALE DE LA CITE BL3-56	12 087,60	
COMPAGNIE ZEREP	15 000,00	
COMPAGNIE ZEREP	16 904,88	
COMPAGNIE ZEREP	10 000,00	
COMPAGNIE ZEREP	40 000,00	
COMPAGNONS D ORPHEE	6 000,00	
COMPAGNONS DU TOUR DE FRANCE ILE DE FRANCE	3 904,00	
COMPAGNONS DU TOUR DE FRANCE ILE DE FRANCE	40 256,00	
COMPAGNONS DU TOUR DE FRANCE ILE DE FRANCE	7 872,00	
COMPAGNONS DU TOUR DE FRANCE ILE DE FRANCE	130 835,00	
COMPAGNONS DU TOUR DE FRANCE ILE DE FRANCE	474 000,00	
CONFERENCE MEDICALE SOIGNER A VIGNEUX SUR SEINE	104 387,79	
CONSERVERIE COOPERATIVE DE MARCOUSSIS	933,60	
CONSERVERIE COOPERATIVE DE MARCOUSSIS	7 500,01	
CONSTRUIRE EN CHANVRE ILE DE FRANCE	15 500,00	
CONTACT PARIS ILE DE FRANCE	3 739,51	
CONTRECHAMPS	5 226,07	
CONTRECHAMPS	5 665,73	
CONVERGENCE 93	48 586,80	
CONVERGENCE 93	50 000,00	
COORACE IDF	1 027,75	
COORDINATION SOLIDAIRES ILE DE FRANCE	49 777,00	
COQUELICOT CONSULTATIONS	2 638,33	
CORPUS DELICTI	15 000,00	
COTE COURT	11 590,00	
COTE COURT	26 502,80	

Nom des bénéficiaires	Montant du fonds de concours ou de la subvention (numéraire)	Prestations en nature
COTE COURT	1 907,20	
COUP DE POKER	15 000,00	
COURT CIRCUIT	13 541,88	
CPCV CENTRE PEDAGOGIQUE POUR CONSTRUIRE UNE VIE ACTIVE	20 250,00	
CPCV CENTRE PEDAGOGIQUE POUR CONSTRUIRE UNE VIE ACTIVE	20 250,00	
CPCV CENTRE PEDAGOGIQUE POUR CONSTRUIRE UNE VIE ACTIVE	27 000,00	
CPLJ 93 CTRE PROMO LIVRE JEUNESSE SEINE SAINT-DENIS	22 400,00	
CPLJ 93 CTRE PROMO LIVRE JEUNESSE SEINE SAINT-DENIS	17 000,00	
CPLJ 93 CTRE PROMO LIVRE JEUNESSE SEINE SAINT-DENIS	72 000,00	
CPO APPRENTISSAGE BTP	21 084,22	
CPO APPRENTISSAGE BTP	46 964,24	
CPO APPRENTISSAGE BTP	25 080,00	
CPO APPRENTISSAGE BTP	474 633,00	
CPO APPRENTISSAGE BTP	31 856,01	
CPO APPRENTISSAGE BTP	34 799,54	
CPO APPRENTISSAGE BTP	360,60	
CPO APPRENTISSAGE BTP	541 000,00	
CR SPT IDF COMITE REGIONAL SPORTS POUR TOUS ILE DE FRANCE	42 000,00	
CREA CENTRE D'EVEIL ARTISTIQUE	10 500,00	
CREA CENTRE D'EVEIL ARTISTIQUE	1 776,60	
CREA CENTRE D'EVEIL ARTISTIQUE	9 000,00	
CREATIONS OMNIVORES	8 000,00	
CREE TON AVENIR FRANCE	12 135,60	
CREO-ADAM	22 095,63	
CRESCENDO	4 368,15	
CRESS IDF CHAMBRE REGIONALE ECONOMIE SOCIALE SOLIDAIRE ILE DE FRANCE	40 000,00	
CRESS IDF CHAMBRE REGIONALE ECONOMIE SOCIALE SOLIDAIRE ILE DE FRANCE	60 564,21	
CRETEIL SOLIDARITE	6 758,69	
CRETEIL SOLIDARITE	2 595,65	
CRETEIL SOLIDARITE	12 404,35	
CRF CROIX ROUGE FRANCAISE	1 245 270,00	
CRF CROIX ROUGE FRANCAISE	21 786,35	
CRF CROIX ROUGE FRANCAISE	63 519,46	
CRF CROIX ROUGE FRANCAISE	44 784,60	
CRF CROIX ROUGE FRANCAISE	8 575,36	
CRF CROIX ROUGE FRANCAISE	3 072,90	
CRF CROIX ROUGE FRANCAISE	1 013,40	
CRF CROIX ROUGE FRANCAISE	40 650,53	
CRF CROIX ROUGE FRANCAISE	38 261,92	
CRF CROIX ROUGE FRANCAISE	17 561,19	
CRF CROIX ROUGE FRANCAISE	52 320,80	
CRF CROIX ROUGE FRANCAISE	18 074,85	
CRF CROIX ROUGE FRANCAISE	3 785,60	

Nom des bénéficiaires	Montant du fonds de concours ou de la subvention (numéraire)	Prestations en nature
CRF CROIX ROUGE FRANCAISE	22 270,00	
CRF CROIX ROUGE FRANCAISE	7 703,00	
CRF CROIX ROUGE FRANCAISE	4 017,32	
CRF CROIX ROUGE FRANCAISE	23 711,86	
CRF CROIX ROUGE FRANCAISE	1 225 270,00	
CRF CROIX ROUGE FRANCAISE	1 021,82	
CRF CROIX ROUGE FRANCAISE	11 275,60	
CRF CROIX ROUGE FRANCAISE	21 224,66	
CRF CROIX ROUGE FRANCAISE	1 660 360,00	
CRF CROIX ROUGE FRANCAISE C HEBERG T URGENCE SCIALE SAISONNIER CHUS	9 098,66	
CRF CROIX ROUGE FRANCAISE DELEGATION REGIONALE CRF IDF	80 000,00	
CRF CROIX ROUGE FRANCAISE DELEGATION REGIONALE CRF IDF	20 000,00	
CRF CROIX ROUGE FRANCAISE UNITE AIDE AUX JEUNES DE LA GARENNE	20 000,00	
CRF UNITE AIDE AUX JEUNES LE PASSAGE	19 993,66	
CRIDF FSCF COMITE REGIONAL D'ILE DE FRANCE DE LA FEDERATION SPORTIVE ET CULTURELLE DE FRANCE	458,11	
CRIDF FSCF COMITE REGIONAL D'ILE DE FRANCE DE LA FEDERATION SPORTIVE ET CULTURELLE DE FRANCE	8 456,88	
CRIF FFME COM REG IDF MONTAGNE ESCALADE	11 037,02	
CRIFCO COMI REG IDF CLUBS OMNISPORTS	12 347,85	
CRIFCO COMI REG IDF CLUBS OMNISPORTS	20 000,00	
CRIPS CTR REGION INFORMATION PREVENTION SIDA	690 831,00	
CRIPS CTR REGION INFORMATION PREVENTION SIDA	172 860,00	
CRIPS CTR REGION INFORMATION PREVENTION SIDA	2 017 309,00	
CROS ILE DE FRANCE COM REG OLYMPIQUE SPORTIF ILE DE FRANCE	68 616,38	
CRSU ACADEMIE PARIS COMITE REGIONAL DU SPORT UNIVERSITAIRE DE L'ACADEMIE PARIS	30 321,50	
CSAPA LA CORDE RAIDE UDSM	20 173,94	
CSID CENTRE SOCIAL INTERCOMMUNAL DE LA DHUYS	3 750,00	
CSM CLUB SPORTIF MONTERELAIS	4 000,00	
CSMC CYCLISME CLUB SPORTIF MUNICIPAL DE CLAMART CYCLISME	10 000,00	
CTE REG GYMNAS VOLONTAIRE ILE DE FRANCE	46 459,00	
CTE REGIONAL ILE DE FRANCE DE CANOE KAYAK	4 968,22	
CTE REGIONAL ILE DE FRANCE DE CANOE KAYAK	4 923,32	
CTE REGIONAL ILE DE FRANCE DE CANOE KAYAK	19 960,00	
CTE REGIONAL ILE DE FRANCE DE CANOE KAYAK	83 361,55	
CTO BOAL CENTRE THEATRE DE L OPPRIME AUGUSTO BOAL	10 000,00	
CTRE CULTUREL CACHAN	10 500,00	
CTRE DE MUSIQUE BAROQUE VERSAILLES	54 327,36	
CTRE ECODEVELOPP VILLARCEAUX	2 725,00	
CTRE ETUDES MEMOIRE JUDAISME	281 293,00	
CTRE FORMAT APPRENTIS ASS INFORMATIENS	23 521,08	
CTRE FORMAT APPRENTIS ASS INFORMATIENS CFA DE L AFIA	400,00	



Nom des bénéficiaires	Montant du fonds de concours ou de la subvention (numéraire)	Prestations en nature
CTRE FORMAT APPRENTIS ASS INFORMATIENS CFA DE L AFIA	2 380,00	
CTRE FORMAT APPRENTIS ASS INFORMATIENS CFA DE L AFIA	5 544,00	
CTRE FORMAT INGENIEURS PAR L ALTERNANCE	12 027,40	
CTRE GUSTAVE EIFFEL	21 088,00	
CTRE GUSTAVE EIFFEL	6 576,00	
CTRE JEUNES AGRICULTEURS ILE DE FRANCE	12 975,18	
CTRE MEDICO DENTAIRE CESSON BOISSENART	35 426,98	
CTRE PHOTOGRAPHIQUE IDF	4 479,00	
CTRE PHOTOGRAPHIQUE IDF	40 000,00	
CTRE PHOTOGRAPHIQUE IDF	31 747,24	
CULTURE ET HOPITAL	2 648,46	
CVDG COMITE VILLAGEOIS DEVELOP GUESSEBINE	2 500,00	
DANS LE GENRE EGALES	3 468,86	
DANS LE GENRE EGALES	8 000,00	
DANS LE SENS DE BARGE	5 250,00	
DECHETS D'ARTS	833,37	
DECLIC THEATRE	11 211,13	
DECLIC THEATRE	25 463,97	
DECLIC THEATRE	3 319,77	
DECOR SONORE	9 000,00	
DECOR SONORE	24 000,00	
DEMA	2 500,00	
DES ORGANISMES VIVANTS	10 500,00	
DES ORGANISMES VIVANTS	36 000,00	
DES ORGANISMES VIVANTS	10 500,00	
DES RICOCHETS SUR LES PAVES	5 200,00	
DES RICOCHETS SUR LES PAVES	12 000,00	
DESSINE-MOI UN MOUTON	18 400,00	
DEUXIEME GROUPE D INTERVENTION	3 200,00	
DEUXIEME GROUPE D INTERVENTION	4 329,60	
DEUXIEME GROUPE D INTERVENTION	3 576,18	
DIFCAM CFA FINANCE DIFCAM FINANCE	5 544,00	
DIFE KAKO	7 496,64	
DIFE KAKO	503,36	
DIRE - DEVELOPPEMENT IGNYMONTAIN DE RENCONTRE ET D'ENTRAIDE	8 353,43	
DISTRICT DE LA SEINE ST-DENIS	22 161,34	
DISTRICT DE LA SEINE ST-DENIS	18 327,83	
DOCUMENTAIRE GRAND ECRAN	4 565,50	
DOCUMENTAIRE GRAND ECRAN	8 000,00	
DOCUMENTAIRE GRAND ECRAN	12 000,00	
DOCUMENTAIRE GRAND ECRAN	7 434,50	
DONS SOLIDAIRES	4 426,62	
DOULEURS SANS FRONTIERES	2 000,00	

Nom des bénéficiaires	Montant du fonds de concours ou de la subvention (numéraire)	Prestations en nature
DRANCY DAMIER CLUB	2 202,46	
DRANCY DAMIER CLUB	2 757,54	
DUNE CTRE ACCUEIL TOXICO FAMILL	17 876,00	
DYNAMIC AULNAY CLUB	9 685,54	
E ENFANCE	18 494,41	
E ENFANCE	4 005,59	
E GRAINE ILE DE FRANCE	4 932,21	
E GRAINE ILE DE FRANCE	8 663,64	
E L L S A	3 750,00	
E2C 92 ECOLE DE LA DEUXIEME CHANCE DES HAUTS DE SEINE	41 109,70	
EBP ECOLE BOULANGERIE & PATISSERIE DE PARIS	10 752,00	
EBP ECOLE BOULANGERIE & PATISSERIE DE PARIS	39 440,00	
EBP ECOLE BOULANGERIE & PATISSERIE DE PARIS	91 000,00	
EBP ECOLE BOULANGERIE & PATISSERIE DE PARIS	604 607,00	
EBS ASS EUROPEAN BUSINESS SCHOOL	3 480,00	
ECAM GESTION ESPACE CULTUREL M	32 000,00	
ECARTS	42 000,00	
ECARTS	18 166,67	
ECARTS	18 000,00	
ECARTS	18 000,00	
ECD SARTROUVILLE - ASSOCIATION ECOUTE CONSEIL DIALOGUE SARTROUVILLE	13 781,56	
ECD SARTROUVILLE - ASSOCIATION ECOUTE CONSEIL DIALOGUE SARTROUVILLE	24 429,21	
ECHELLE 11	10 650,54	
ECHELLE 11	32 000,00	
ECO-CAMPUS DU BATIMENT - GRAND PARIS	11 274,99	
ECO-CAMPUS DU BATIMENT - GRAND PARIS	756 000,00	
ECO-CAMPUS DU BATIMENT - GRAND PARIS	503 000,00	
ECO-CAMPUS DU BATIMENT - GRAND PARIS	1 001 363,80	
ECO-CAMPUS DU BATIMENT - GRAND PARIS	262 865,23	
ECO-CAMPUS DU BATIMENT - GRAND PARIS	38 736,00	
ECO-CAMPUS DU BATIMENT - GRAND PARIS	42 704,00	
ECO-CAMPUS DU BATIMENT - GRAND PARIS	245 428,00	
ECO-CAMPUS DU BATIMENT - GRAND PARIS	495 998,10	
ECO-CAMPUS DU BATIMENT - GRAND PARIS	150 721,00	
ECO-CAMPUS DU BATIMENT - GRAND PARIS	14 348,00	
ECO-CAMPUS DU BATIMENT - GRAND PARIS	2 548,00	
ECOLE BOULANGERIE ET PATISSERIE DE PARIS	2 089,12	
ECOLE DE LA 2E CHANCE DE PARIS	777 758,40	
ECOLE DE LA CITE-CINEMA ET TELEVISION	52 052,00	
ECOLE DE LA DEUXIEME CHANCE DES HAUTS DE SEINE	548 100,00	
ECOLE DE LA DEUXIEME CHANCE DU VAL D'OISE	713 520,00	
ECOLE DE LA DEUXIEME CHANCE DU VAL DE MARNE	677 405,91	
ECOLE DE LA DEUXIEME CHANCE EN ESSONNE	670 021,03	

Nom des bénéficiaires	Montant du fonds de concours ou de la subvention (numéraire)	Prestations en nature
ECOLE DE LA DEUXIEME CHANCE EN SEINE-SAINT-DENIS	1 328 290,00	
ECOLE DE LA DEUXIEME CHANCE EN YVELINES	974 369,00	
ECOLE DE TRAVAIL ORT	7 619,52	
ECOLE DE TRAVAIL ORT CTRE DE FORMATION D APPRENTIS	15 764,00	
ECOLE DE TRAVAIL ORT CTRE DE FORMATION D APPRENTIS	39 376,00	
ECOLE DE TRAVAIL ORT CTRE DE FORMATION D APPRENTIS	479 340,00	
ECOLE DE TRAVAIL ORT CTRE DE FORMATION D APPRENTIS	434 000,00	
ECOLE DE TRAVAIL ORT CTRE DE FORMATION D APPRENTIS	2 572,00	
ECOLE DEPARTEMENTALE DE THEATRE	12 000,05	
ECOLE ET FAMILLE CENTRE PROXI RESSOURCES	5 000,00	
ECOLE ET VIE LOCALE	20 000,00	
ECOLE NORMALE SOCIALE	9 586,72	
ECOLE NORMALE SOCIALE	259 500,00	
ECOLE NORMALE SOCIALE	239 500,00	
ECOLE NORMALE SOCIALE	346 000,00	
ECOLE PROFESSIONNELLE DE BOUCHERIE	5 427,40	
ECOUTER REFLECHIR ET AGIR	9 201,02	
ECRANS VO	8 000,00	
ECRANS VO	6 000,00	
ECRANS VO	6 000,00	
EDITIONS COURTES ET LONGUES	1 241,33	
EFAPO EN FINIR AVEC LA POLYGAMIE	1 996,19	
EGAM EUROPEAN GRASSROOTS ANTIRACIST MOVEMENT	9 672,33	
EGAM EUROPEAN GRASSROOTS ANTIRACIST MOVEMENT	4 571,16	
EGMA	2 500,00	
EGPE ECOLE DES GRANDS PARENTS EUROPEENS	150,00	
EIAPIC ENSEMBLE INTER ASS INTERCULTUREL YVELINE	8 462,17	
EISTI ECOLE INT SCIENCE TRAITEMENT INFORMATION	4 350,00	
EIT HEALTH FRANCE	9 299,66	
ELCS - ELUS LOCAUX CONTRE LE SIDA	11 814,23	
ELCS - ELUS LOCAUX CONTRE LE SIDA	18 733,50	
ELECTRICIENS SANS FRONTIERES	16 156,29	
ELLSA ENSEMBLE UN LIEU POUR DES LIENS SOLIDAIRES A ACHERES	3 921,77	
ELLSA ENSEMBLE UN LIEU POUR DES LIENS SOLIDAIRES A ACHERES	1 668,31	
ELSA TRIOLET/LOUIS ARAGON	25 000,00	
EMMAUS ALTERNATIVES	22 608,86	
EMMAUS ALTERNATIVES	24 000,00	
EMMAUS CONNECT FONDATEUR ABBE PIERRE	5 981,57	
EMMAUS DEF1	126 651,00	
EMMAUS DEF1	290 665,78	
EMMAUS DEF1	63 017,23	
EMMAUS FRANCE CONFEDERATION EMMAUS FRANCE	27 795,51	
EMMAUS LIBERTE	19 747,20	

Nom des bénéficiaires	Montant du fonds de concours ou de la subvention (numéraire)	Prestations en nature
EMMAUS LIBERTE	47 175,00	
EMMAUS SOLIDARITE	19 750,00	
EMMAUS SOLIDARITE	8 342,27	
EMMAUS SOLIDARITE	10 592,79	
EMMAUS SOLIDARITE	6 657,73	
EMPOW HER	2 144,00	
EMPOW HER	1 425,59	
EN AVANT TOUTES	1 060,00	
EN AVANT TOUTES	664,80	
EN MARCHE	6 677,47	
EN MARCHE	3 322,53	
ENACR ECOLE NAT DES ARTS DU CIRQUE ROSNY	30 000,00	
ENACTUS FRANCE SIFE FRANCE	40 000,00	
ENSEMBLE CALLIOPEE	8 656,50	
ENSEMBLE EDUCATION NATION SOLIDARITE ENFANCE MERITOCRATIE BIEN VIVRE LAICITE ESPOIR	9 871,50	
ENSEMBLE ET SOLIDAIRES UNRPA FEDERATION DE PARIS	3 750,00	
ENSEMBLE INSTRUM TM PLUS	6 693,75	
ENSEMBLE INSTRUM TM PLUS	38 161,46	
ENSEMBLE INSTRUM TM PLUS	36 000,00	
ENSEMBLE PARIS EMPLOI COMPETENCES	81 765,14	
ENSEMBLE POUR L'EMPLOI	42 721,60	
ENSEMBLE POUR L'EMPLOI	23 743,02	
ENSEMBLE POUR L'EMPLOI	86 847,21	
ENSEMBLE VOCAL SEQUENZA 93	15 000,00	
ENT'REVUES	6 968,74	
ENT'REVUES	18 027,86	
ENTR'ACTES	867,60	
ENTR'ACTES	2 083,50	
ENTR'ACTES	7 500,00	
ENTR'ACTES	5 132,40	
ENTR'ACTES	5 232,00	
ENTREPRENDRE POUR APPRENDRE IDF	10 000,00	
ENTREPRENDRE POUR APPRENDRE IDF	30 000,00	
ENTREPRENDRE POUR APPRENDRE IDF	19 990,80	
ENVIE 2E ILE DE FRANCE	3 750,00	
ENVIE TRAPPES EN YVELINES	3 750,00	
EPB ECOLE PROF BOUCHERIE CFA BOUCHERIE	339 000,00	
EPB ECOLE PROF BOUCHERIE CFA BOUCHERIE	23 923,52	
EPB ECOLE PROF BOUCHERIE CFA BOUCHERIE	53 856,00	
EPB ECOLE PROF BOUCHERIE CFA BOUCHERIE	5 120,00	
EPB ECOLE PROF BOUCHERIE CFA BOUCHERIE	158 167,00	
EPEC ENSEMBLE PARIS EMPLOI COMPETENCES	12 080,61	

Nom des bénéficiaires	Montant du fonds de concours ou de la subvention (numéraire)	Prestations en nature
EPITECH ECOLE INFORMATIQUE	119 172,00	
EPMI ECOLE ELEC PROD METHODES INDUSTRIELLES	4 300,00	
EPR ASSOCIATION ENSEMBLE POUR LA REUSSITE	2 194,10	
EPR ASSOCIATION ENSEMBLE POUR LA REUSSITE	1 679,22	
EPR ASSOCIATION ENSEMBLE POUR LA REUSSITE	2 126,68	
EPSS ECOLE PRATIQUE SERVICE SOCIAL	12 400,17	
EPSS ECOLE PRATIQUE SERVICE SOCIAL	16 921,69	
EPSS ECOLE PRATIQUE SERVICE SOCIAL	733 500,00	
EPSS ECOLE PRATIQUE SERVICE SOCIAL	733 500,00	
EPSS ECOLE PRATIQUE SERVICE SOCIAL	978 000,00	
EQUITA CONCOURS	79 091,00	
EQUITA CONCOURS	3 948,00	
ERDA EDUCATION RECHERCHE DEVELOPPEMENT ARTISTIQUE	20 000,00	
ERDA EDUCATION RECHERCHE DEVELOPPEMENT ARTISTIQUE	80 000,00	
ESA ENTRAIDE SCOLAIRE AMICALE	12 332,00	
ESBM JUDO ETOILE SPORTIVE DE BLANC MESNIL JUDO	10 000,00	
ESIEA ECOLE SUP INFORMATIQUE ELECTRON AUTOMAT	4 350,00	
ESIGETEL - GROUPE EFREI PARIS-SUD	5 600,00	
ESITC ECOLE SUPERIEURE D'INGENIEURS DES TRAVAUX DE LA CONSTRUCTION DE PARIS	4 350,00	
ESM ENTENTE SPORTIVE MASSY	3 341,18	
ESM ENTENTE SPORTIVE MASSY	10 000,00	
ESME SUDRIA	4 350,00	
ESPACE 19	18 240,00	
ESPACE 19	3 000,00	
ESPACE COMMUN	10 000,00	
ESPACE DES ARTS	6 400,00	
ESPACE DES ARTS	30 971,14	
ESPACE DES ARTS	14 028,86	
ESPACE DES ARTS	1 600,00	
ESPACE GERMINAL - SCENES DE L'EST VAL D'OISIEN	35 000,00	
ESPACE MOMES LIEU ACCUEIL PARENTS ENFANTS	8 778,65	
ESPACE MUSICAL	915,92	
ESPACE MUSICAL	11 012,86	
ESPACE MUSICAL	9 180,00	
ESPACE SINGULIER	24 140,50	
ESPACE SINGULIER	15 000,00	
ESPACE SOCIAL EDUCATION REINSERTION REFLEXION ESPERER 95	16 000,00	
ESPACE SOCIAL EDUCATION REINSERTION REFLEXION ESPERER 95	10 735,39	
ESPERANCE CYCLISTE DE SARTROUVILLE	10 000,00	
ESPOIR	5 670,04	
ESPOIR	3 200,62	
ESPOIR ET CREATION	5 000,00	

Nom des bénéficiaires	Montant du fonds de concours ou de la subvention (numéraire)	Prestations en nature
ESSONNE ACTIVE	34 740,03	
ESSONNE ACTIVE	10 400,00	
ESSONNE ACTIVE	11 600,00	
ESSONNE ACTIVE	28 000,00	
ESSONNE DEVELOPPEMENT	200 000,00	
ESSONNE DEVELOPPEMENT	685 680,00	
ESTACA	5 650,00	
ESTP ASS ECOLE SPECIA TRAVA PUBLI BATIM INDUS	75 153,79	
ESTP ASS ECOLE SPECIA TRAVA PUBLI BATIM INDUS	9 700,00	
ESTP ASS ECOLE SPECIA TRAVA PUBLI BATIM INDUS	1 850,00	
ETAP ESPACE THERAPEUTIQUE D ACCOMPAGNEMENT PSYCHOLOGIQUE	4 394,30	
ETHNICK 97	300,00	
ETHNOART	4 637,55	
ETHNOART	7 507,42	
ETHNOART	6 557,58	
ETSUP ECOLE SUPERIEURE DE TRAVAIL SOCIAL	719 100,00	
ETSUP ECOLE SUPERIEURE DE TRAVAIL SOCIAL	958 800,00	
ETSUP ECOLE SUPERIEURE DE TRAVAIL SOCIAL	734 100,00	
ETUDES ET CHANTIERS IDF	21 150,60	
ETUDES ET CHANTIERS ILE DE FRANCE	10 871,00	
ETUDES ET CHANTIERS ILE DE FRANCE	27 270,86	
EVEIL ASSOCIATION	11 881,41	
EX VOTO A LA LUNE	20 000,00	
EXCISION PARLONS EN	3 565,32	
EXTRA MUROS	10 000,00	
F A R A P E J	6 250,00	
FACULTE DES METIERS DE L'ESSONNE	245 457,08	
FACULTE DES METIERS ESONNE	881 909,49	
FACULTE DES METIERS ESONNE	28 212,00	
FACULTE DES METIERS ESONNE	214 713,60	
FACULTE DES METIERS ESONNE	73 233,18	
FACULTE DES METIERS ESONNE	209 768,64	
FACULTE DES METIERS ESONNE	230 648,05	
FACULTE DES METIERS ESONNE	344 857,33	
FACULTE DES METIERS ESONNE	248 904,00	
FACULTE DES METIERS ESONNE	29 556,00	
FACULTE DES METIERS ESONNE	109 059,36	
FACULTE DES METIERS ESONNE	44 642,36	
FACULTE DES METIERS ESONNE	133 464,00	
FACULTE DES METIERS ESONNE	1 686 316,00	
FACULTE DES METIERS ESONNE	6 186 000,00	
FAIRE ASS FORMA AIDE REINSERT	65 308,29	
FAITES DES COURTS FETES DES FILMS	30 000,00	

Nom des bénéficiaires	Montant du fonds de concours ou de la subvention (numéraire)	Prestations en nature
FBCAP FOOTBALL CLUB ANTILLAIS PARIS 19 EME	6 114,90	
FC LONGJUMEAU FOOTBALL CLUB DE LONGJUMEAU	2 076,93	
FCD FEDERATION DES CLUBS DE LA DEFENSE	10 000,00	
FCS IRT SYSTEM X INSTITUT DE RECHERCHE TECHNOLOGIQUE SYSTEM X	182 811,74	
FCS IRT SYSTEM X INSTITUT DE RECHERCHE TECHNOLOGIQUE SYSTEM X	47 726,67	
FCS IRT SYSTEM X INSTITUT DE RECHERCHE TECHNOLOGIQUE SYSTEM X	76 149,19	
FCSAD LIGUE IDF FEDER CLUB SPORT ARTIST DEFENSE	35 000,00	
FCSAD LIGUE IDF FEDER CLUB SPORT ARTIST DEFENSE	12 741,34	
FCTPIF FEDER DE CARNAV TROP PARIS ET D IDF	300,00	
FCTPIF FEDER DE CARNAV TROP PARIS ET D IDF	28 000,00	
FEASFM MAISON ACCUEIL FEMME ENFANT FUTURE MERE	19 009,00	
FEASO FEDERATION EURO AFRICAINE DE SOLIDARITE	13 033,64	
FED DES CENTRES SOCIAUX QUATRE VINGT DOUZE	2 500,00	
FED FRSE ATHLETISME	75 000,00	
FED FRSE ATHLETISME	65 440,00	
FED NATIONALES ASS SOLIDAIRES	9 900,00	
FEDEEH FEDERATION ETUDIANTE POUR DYNAMIQUE ETUDES EMPLOI AVEC HANDICAP	4 397,00	
FEDER FRANCAISE GYMNASTIQUE	20 000,00	
FEDERATION DES ACTEURS DE LA SOLIDARITE ILE DE FRANCE	433 427,20	
FEDERATION DES ARTS DE LA RUE EN ILE DE FRANCE	11 000,00	
FEDERATION DES ARTS DE LA RUE EN ILE DE FRANCE	44 000,00	
FEDERATION DES ARTS DE LA RUE EN ILE DE FRANCE	16 485,32	
FEDERATION DES CENTRES SOCIAUX DU 93	3 750,00	
FEDERATION DU VAL D'OISE SECOURS POPULAIRE FRANCAIS (SPF)	25 600,00	
FEDERATION DU VAL D'OISE SECOURS POPULAIRE FRANCAIS (SPF)	4 543,36	
FEDERATION DU VAL D'OISE SECOURS POPULAIRE FRANCAIS (SPF)	5 664,00	
FEDERATION FRANCAISE CARROSSERIE	156 000,00	
FEDERATION FRANCAISE CARROSSERIE	6 976,00	
FEDERATION FRANCAISE CARROSSERIE	14 834,76	
FEDERATION FRANCAISE CARROSSERIE	12 512,00	
FEDERATION FRANCAISE CARROSSERIE	157 127,00	
FEDERATION FRANCAISE CYCLISME COMITE IDF FFC CIF	5 400,00	
FEDERATION FRANCAISE D ESCRIME	15 000,00	
FEDERATION FRANCAISE D ESCRIME	50 000,00	
FEDERATION FRANCAISE DE BASKET-BALL	60 000,00	
FEDERATION FRANCAISE DE DANSE FFD CRIDF	4 750,00	
FEDERATION FRANCAISE DE GYMNASTIQUE	75 000,00	
FEDERATION FRANCAISE DE GYMNASTIQUE	40 000,00	
FEDERATION FRANCAISE DE HANDBALL	215 254,00	
FEDERATION FRANCAISE DE HANDBALL	984 745,55	
FEDERATION FRANCAISE DE HANDBALL	38 785,00	
FEDERATION FRANCAISE DU SPORT ADAPTE	89 243,94	

Nom des bénéficiaires	Montant du fonds de concours ou de la subvention (numéraire)	Prestations en nature
FEDERATION FRANCAISE HANDISPORT	10 000,00	
FEDERATION FRANCAISE HANDISPORT	5 000,00	
FEDERATION FRANCAISE LUTTE	10 000,00	
FEDERATION FRANCAISE LUTTE	10 000,00	
FEDERATION FRANCAISE SOCIETES AVIRON	10 966,95	
FEDERATION FRANCAISE SOCIETES AVIRON	15 000,00	
FEDERATION NATIONALE DES COMMUNES FORESTIERES	55 760,00	
FEDERATION NATIONALE DES COMMUNES FORESTIERES	22 240,00	
FEDERATION NATIONALE DES COMMUNES FORESTIERES	2 000,00	
FEDERATION NATIONALE DES COMMUNES FORESTIERES	54 880,00	
FEDERATION REGION CHASSEURS DE L IDF	17 400,00	
FEDERATIONLESPREMIERES	6 000,00	
FEMMES ET CINEMA	6 350,00	
FEMMES ET CINEMA	1 036,00	
FEMMES ET CINEMA	1 650,00	
FEMMES INITIATIVES	2 500,03	
FEMMES POUR LE DIRE FEMMES POUR AGIR	4 112,36	
FEMMES POUR LE DIRE FEMMES POUR AGIR	45,22	
FEMMES POUR LE DIRE FEMMES POUR AGIR	9 990,00	
FEMMES POUR LE DIRE FEMMES POUR AGIR	929,00	
FENS FONDATION DE L ECOLE NORMALE SUPERIEURE	139 394,12	
FERRAILLE	12 000,00	
FESTIVAL AMERICA	64 461,67	
FESTIVAL AU FIL DES VOIX- LE RENDEZ VOUS DES MUSIQUES DU MONDE	11 997,57	
FESTIVAL AU FIL DES VOIX- LE RENDEZ VOUS DES MUSIQUES DU MONDE	1 814,01	
FESTIVAL BAROQUE DE PONTOISE	8 158,63	
FESTIVAL BAROQUE DE PONTOISE	5 000,00	
FESTIVAL BAROQUE DE PONTOISE	21 426,56	
FESTIVAL D'AUTOMNE PARIS	30 000,00	
FESTIVAL D'AUTOMNE PARIS	104 000,00	
FESTIVAL D'AUTOMNE PARIS	208 000,00	
FESTIVAL MARTO	2 884,12	
FESTIVAL PARADISIO	4 713,73	
FETART	35 000,00	
FETES GALANTES	42 400,00	
FETES GALANTES	14 370,00	
FETES GALANTES	14 370,00	
FFAAA	11 700,00	
FFAAA	2 700,00	
FFBA FEDERATION FRANCAISE DE BADMINTON	10 000,00	
FFC FEDERATION FRANCAISE DE CYCLISME	18 523,63	
FFC FEDERATION FRANCAISE DE CYCLISME	85 000,00	
FFJDA FEDE FRA JUDO JUJITSU KENDO DISCIPLINES ASSOCIEES	448 320,84	



Nom des bénéficiaires	Montant du fonds de concours ou de la subvention (numéraire)	Prestations en nature
FFKDA FEDERATION FRANCAISE DE KARATE ET DISCIPLINES ASSOCIEES	50 000,00	
FFKDA FEDERATION FRANCAISE DE KARATE ET DISCIPLINES ASSOCIEES	30 000,00	
FFR FEDERATION FRANCAISE RUGBY	72 650,85	
FFRS FEDERATION FRANCAISE DE ROLLER SPORTS	4 000,00	
FFSBFDA FEDERAT FRANC SAVATE BOXE FRANCDISC ASS	9 079,36	
FFTRI FED FR TRIATHLON	20 000,00	
FIAISM FEMMES INTER ASSOCIATION ISM	3 828,99	
FIAISM FEMMES INTER ASSOCIATION ISM	19 931,46	
FIFAFE FEDER INITI FEMME AFRIC FRANC EUROP	10 000,00	
FJPI FEDERATION DES JEUNES PRODUCTEURS INDEPENDANTS	13 908,26	
FJPI FEDERATION DES JEUNES PRODUCTEURS INDEPENDANTS	1 632,80	
FJPI FEDERATION DES JEUNES PRODUCTEURS INDEPENDANTS	3 658,15	
FLEURS DE COCAGNE D'AVRAINVILLE	288,80	
FLPEJR FREDERIC LOUIS PAUL ELSA JULES ROLAND ET LES AUTRES	6 293,22	
FLPEJR FREDERIC LOUIS PAUL ELSA JULES ROLAND ET LES AUTRES	1 100,00	
FLPEJR FREDERIC LOUIS PAUL ELSA JULES ROLAND ET LES AUTRES	1 600,00	
FMAJI FEST MUSICAL AUTOMNE JEUNES INTERPRETES	8 000,00	
FNAGP FONDATION DES ARTISTES	8 000,00	
FNEGE FOND NALE ENSEIGNEMENT ENTREPRISE	17 453,58	
FNEGE FOND NALE ENSEIGNEMENT ENTREPRISE	17 742,80	
FNEGE FOND NALE ENSEIGNEMENT ENTREPRISE	5 000,00	
FNEGE FOND NALE ENSEIGNEMENT ENTREPRISE	7 546,42	
FNEGE FOND NALE ENSEIGNEMENT ENTREPRISE	35 777,13	
FNFF FEDERATION NATIONALE FOLKLORE FRANCAIS	9 925,00	
FNFF FEDERATION NATIONALE FOLKLORE FRANCAIS	3 400,00	
FNSF FEDERATION NATIONALE SOLIDARITE FEMMES	16 270,62	
FNSF FEDERATION NATIONALE SOLIDARITE FEMMES	26 214,05	
FNSF FEDERATION NATIONALE SOLIDARITE FEMMES	40 000,00	
FODIPEG ASS FORMAT DISTRI PRODUIT ELECTRO GD PUB	11 936,83	
FODIPEG ASS FORMAT DISTRI PRODUIT ELECTRO GD PUB	46 648,00	
FODIPEG ASS FORMAT DISTRI PRODUIT ELECTRO GD PUB	492 000,00	
FODIPEG ASS FORMAT DISTRI PRODUIT ELECTRO GD PUB	5 416,00	
FODIPEG ASS FORMAT DISTRI PRODUIT ELECTRO GD PUB	134 633,00	
FONDATION ARMEE DU SALUT - CENTRE ESPOIR	28 889,11	
FONDATION CHARLES DE GAULLE	15 000,00	
FONDATION CHARLES DE GAULLE	15 000,00	
FONDATION COS ALEXANDRE GLASBERG	9 946,50	
FONDATION COS ALEXANDRE GLASBERG	4 881,15	
FONDATION D ENTREPRISE GROUPE PARIS HABITAT	129 263,74	
FONDATION D'AUTEUIL	36 766,10	
FONDATION DES AMIS DE L'ATELIER	1 692,80	
FONDATION DIACONESSES DE REUILLY	598 613,00	
FONDATION DIACONESSES DE REUILLY	578 612,00	

Nom des bénéficiaires	Montant du fonds de concours ou de la subvention (numéraire)	Prestations en nature
FONDATION DIACONESSES DE REUILLY	798 151,00	
FONDATION DU PATRIMOINE DELEGATION ILE DE FRANCE	83 470,00	
FONDATION EFOM BORIS DOLTO	174 523,20	
FONDATION ENERGIES POUR LE MONDE	5 311,86	
FONDATION ENERGIES POUR LE MONDE	35 158,52	
FONDATION EPF	4 350,00	
FONDATION GOODPLANET	16 732,00	
FONDATION HOPITAL SAINT-JOSEPH ECOLE DES INFIRMIERES ET INFIRMIERS	1 010 264,00	
FONDATION HOPITAL SAINT-JOSEPH ECOLE DES INFIRMIERES ET INFIRMIERS	757 698,00	
FONDATION HOPITAL SAINT-JOSEPH ECOLE DES INFIRMIERES ET INFIRMIERS	3 356,05	
FONDATION HOPITAL SAINT-JOSEPH ECOLE DES INFIRMIERES ET INFIRMIERS	2 000,00	
FONDATION HOPITAL SAINT-JOSEPH ECOLE DES INFIRMIERES ET INFIRMIERS	797 698,00	
FONDATION JDB POUR LA PREVENTION DU CANCER	6 913,00	
FONDATION LE CORBUSIER	22 793,33	
FONDATION LE CORBUSIER	77 141,66	
FONDATION LEONIE CHAPTAL	684 851,00	
FONDATION LEONIE CHAPTAL	684 850,00	
FONDATION LEONIE CHAPTAL	913 134,00	
FONDATION LEOPOLD BELLAN	544 387,15	
FONDATION LEOPOLD BELLAN	77 289,72	
FONDATION LEOPOLD BELLAN	207 097,06	
FONDATION LEOPOLD BELLAN	288,80	
FONDATION NATIONALE SCIENCES POLITIQUES	67 850,00	
FONDATION NATIONALE SCIENCES POLITIQUES	35 526,11	
FONDATION NATIONALE SCIENCES POLITIQUES	32 000,00	
FONDATION NATIONALE SCIENCES POLITIQUES	35 622,67	
FONDATION NOTRE DAME	10 000 000,00	
FONDATION OEUVRE DE LA CROIX ST SIMON	735 825,00	
FONDATION OEUVRE DE LA CROIX ST SIMON	735 825,00	
FONDATION OEUVRE DE LA CROIX ST SIMON	1 289,85	
FONDATION OEUVRE DE LA CROIX ST SIMON	981 100,00	
FONDATION ROYAUMONT	143 857,00	
FONDATION ROYAUMONT	33 264,29	
FONDATION ROYAUMONT	105 000,00	
FONDATION ROYAUMONT	200 000,00	
FONDATION SAINT CYR	5 550,51	
FONDATION SANTE DES ETUDIANTS DE FRANCE	20 378,56	
FONDATION SANTE DES ETUDIANTS DE FRANCE	25 692,00	
FONDATION SANTE DES ETUDIANTS DE FRANCE	24 190,15	
FONDATION SANTE DES ETUDIANTS DE FRANCE	25 692,00	
FONDATION SANTE DES ETUDIANTS DE FRANCE	129 199,65	
FONDATION SANTE DES ETUDIANTS DE FRANCE	63 307,55	
FONDATION SANTE DES ETUDIANTS DE FRANCE	34 256,00	

Nom des bénéficiaires	Montant du fonds de concours ou de la subvention (numéraire)	Prestations en nature
FONDATION SCIENCES MATHEMATIQUES DE PARIS	2 083,84	
FONDATION SCIENCES MATHEMATIQUES DE PARIS	295 315,87	
FONDATION SCIENCES MATHEMATIQUES DE PARIS	70 000,00	
FONDATION SCIENCES MATHEMATIQUES DE PARIS	33 600,00	
FONDATION SCIENCES MATHEMATIQUES DE PARIS	413 192,28	
FONDATION SCIENCES MATHEMATIQUES DE PARIS	401 217,60	
FONDATION TARA EXPEDITION	5 141,80	
FONDATION TARA EXPEDITION	279,97	
FONDATION VOIR ET ENTENDRE INSTITUT DE LA VISION	493,45	
FONDS DE DOTATION RAYONNEMENT DE L EGLISE SAINT GERMAIN DES PRES	11 553,00	
FONDS DE DOTATION RAYONNEMENT DE L EGLISE SAINT GERMAIN DES PRES	11 518,73	
FONDS DE DOTATION RAYONNEMENT DE L EGLISE SAINT GERMAIN DES PRES	14 328,00	
FONDS SOC JUIF UNIF	9 854,11	
FONTAINE O LIVRES	4 000,00	
FONTENAY EN SCENES	7 277,13	
FONTENAY EN SCENES	14 140,69	
FONTENAY EN SCENES	50 000,00	
FOR HAPPY PEOPLE AND CO	18 007,25	
FOR HAPPY PEOPLE AND CO	15 907,74	
FORCE DES MIXITES	30 000,00	
FORCE DES MIXITES	10 000,00	
FORMAP	91 000,00	
FORMAP	7 888,00	
FORMAP	63 232,00	
FORMAPOSTE ILE DE FRANCE	22 668,00	
FORMAPOSTE ILE DE FRANCE	79 988,00	
FORMAPOSTE ILE DE FRANCE	45 038,10	
FORMASUP PARIS	182 772,39	
FORMASUP PARIS	4 284,00	
FORMASUP PARIS	313 139,00	
FORMASUP PARIS ILE DE FRANCE	10 000,00	
FORMATION DEVELOPPEMENT OUEST	133 650,36	
FRAC FOND REG ART CONTEM	150 000,00	
FRAC FOND REG ART CONTEM	152 053,32	
FRAC FOND REG ART CONTEM	59 160,00	
FRAC FOND REG ART CONTEM	345 800,00	
FRAC FOND REG ART CONTEM	690 200,00	
FRANCE ACTIVE ILE DE FRANCE	8 800,00	
FRANCE ACTIVE ILE DE FRANCE	24 170,98	
FRANCE ACTIVE ILE DE FRANCE	28 500,00	
FRANCE ACTIVE ILE DE FRANCE	11 400,00	
FRANCE HORIZON	10 718,65	
FRANCE NATURE ENVIRONNEMENT IDF	39 915,46	

Nom des bénéficiaires	Montant du fonds de concours ou de la subvention (numéraire)	Prestations en nature
FRANCE NATURE ENVIRONNEMENT IDF	9 724,18	
FRATERNITE GENERALE	5 000,00	
FRATERNITE GENERALE	20 000,00	
FREHA FRANCE EURO HABITAT	139 617,18	
FREHA FRANCE EURO HABITAT	323 405,73	
FREQUENCE PROTESTANTE	15 000,00	
FRICHE 22 66	12 616,00	
FRICHTI CONCEPT	3 200,00	
FRMJC-IDF FEDERATION REGIONALE DES MAISONS DES JEUNES ET DE LA CULTURE EN ILE DE FRANCE	4 000,00	
FRMJC-IDF FEDERATION REGIONALE DES MAISONS DES JEUNES ET DE LA CULTURE EN ILE DE FRANCE	20 000,00	
FSGT FEDER SPORTIVE GYMNIQUE DU TRAVAIL	27 000,00	
FSPN LIGUE ILE DE FRANCE FEDERATION SPORTIVE DE LA POLICE NATIONALE	10 000,00	
FSU FEDERATION SYNDICALE UNITAIRE	47 169,00	
FTVO FESTIVAL THEATRAL DU VAL D OISE	11 817,34	
FTVO FESTIVAL THEATRAL DU VAL D OISE	15 000,00	
FTVO FESTIVAL THEATRAL DU VAL D OISE	35 000,00	
FTVO FESTIVAL THEATRAL DU VAL D OISE	15 000,00	
FUSION JEUNESSE	40 567,30	
GAMS GROUP FEMMES ABOLITION MUTIL SEXUELLES	10 000,00	
GAMS GROUP FEMMES ABOLITION MUTIL SEXUELLES	12 494,00	
GARAC GROUPEMENT APPREN REPARAT AUTO CYCLE	236 267,89	
GARAC GROUPEMENT APPREN REPARAT AUTO CYCLE	40 183,02	
GARAC GROUPEMENT APPREN REPARAT AUTO CYCLE	56 360,00	
GARAC GROUPEMENT APPREN REPARAT AUTO CYCLE	110 905,97	
GARAC GROUPEMENT APPREN REPARAT AUTO CYCLE	396 506,00	
GARAC GROUPEMENT APPREN REPARAT AUTO CYCLE	956 000,00	
GARANCES GARANT COMMUN ENTREPRENEURS SOC	5 000,00	
GARANCES GARANT COMMUN ENTREPRENEURS SOC CCI	14 800,00	
GARANCES GARANT COMMUN ENTREPRENEURS SOC CCI	68 000,00	
GAS GROUPE ACCUEIL ET SOLIDARITE	23 729,02	
GENERATIONS COBAYES	6 666,68	
GENERATIONS FEMMES	3 000,00	
GENETHON III	15 000,00	
GENETHON III	5 000,00	
GENRE ET VILLE	21 000,00	
GENS VOYAGE DPT ESSONNE ASSOC	9 747,60	
GENS VOYAGE DPT ESSONNE ASSOC	5 457,39	
GEROND IF	35 000,00	
GEROND IF	75 000,00	
GEROND IF	100 000,00	
GEROND IF	58 959,48	

Nom des bénéficiaires	Montant du fonds de concours ou de la subvention (numéraire)	Prestations en nature
GEROND IF	1 040,52	
GIFAS - GROUPEMENT DES INDUSTRIES FRANCAISES AERONAUTIQUES ET SPATIALES	83 403,27	
GIFAS - GROUPEMENT DES INDUSTRIES FRANCAISES AERONAUTIQUES ET SPATIALES	41 681,69	
GLASSBOX	21 000,00	
GLASSBOX	2 557,00	
GLASSBOX	1 764,27	
GLASSBOX	12 000,00	
GLASSBOX	2 030,38	
GLAZ ART	9 481,60	
GLAZ ART	12 000,00	
GOSB GROUPE D OEUVRES SOCIALES DE BELLEVILLE CENTRE DE SOINS DE BELLEVILLE	9 239,06	
GOSPEL GERONTOLIGIE ONCOLOGIE SOINS PALLIATIFS EXPERTISES LIEES	6 685,00	
GOUTTE DE SCIENCES	1 298,37	
GOUTTE DE SCIENCES	734,80	
GOUTTE DE SCIENCES	2 411,63	
GOUTTE DE SCIENCES	458,20	
GOUTTE DE SCIENCES	1 890,00	
GPSO ENERGIE GRAND PARIS SEINE OUEST ENERGIE	30 968,95	
GPSO ENERGIE GRAND PARIS SEINE OUEST ENERGIE	54,84	
GPSO ENERGIE GRAND PARIS SEINE OUEST ENERGIE	44 945,16	
GPT AGRI BIO BIODYNAMIQ REG ILE FRANCE	180 000,00	
GPT AGRI BIO BIODYNAMIQ REG ILE FRANCE	45 000,00	
GPT AGRI BIO BIODYNAMIQ REG ILE FRANCE	165 120,36	
GPT AGRI BIO BIODYNAMIQ REG ILE FRANCE	40 000,00	
GPT APPRENTISSAGE REPARAT AUTOMOBILE CYCLE	6 340,60	
GRAINE DE JARDINS	5 000,00	
GRANDIR A VENTURE	1 666,70	
GRDR GROUPE DE RECHERCHE ET DE REALISATIONS POUR LE DEVELOPPEMENT RURAL	5 000,00	
GRDR GROUPE DE RECHERCHE ET DE REALISATIONS POUR LE DEVELOPPEMENT RURAL	14 296,00	
GRDR GROUPE DE RECHERCHE ET DE REALISATIONS POUR LE DEVELOPPEMENT RURAL	105 030,72	
GRDR GROUPE DE RECHERCHE ET DE REALISATIONS POUR LE DEVELOPPEMENT RURAL	24 000,00	
GRDR GROUPE DE RECHERCHE ET DE REALISATIONS POUR LE DEVELOPPEMENT RURAL	17 482,00	
GREC GROUPE RECHERCHES & ESSAIS CINEMATOGRAPHIQUE	7 500,00	
GREC GROUPE RECHERCHES & ESSAIS CINEMATOGRAPHIQUE	7 500,00	
GRENN K FE MIC	300,00	
GROUP ENTREPRENEURS ACCOMPAGNES INDIVID	235 750,00	

Nom des bénéficiaires	Montant du fonds de concours ou de la subvention (numéraire)	Prestations en nature
GROUP ENTREPRENEURS ACCOMPAGNES INDIVID	197 029,13	
GROUPE CLARA SCOTCH	15 000,00	
GROUPE DES 20 THEATRES EN ILE DE FRANCE ONDA	8 000,00	
GROUPE DES 20 THEATRES EN ILE DE FRANCE ONDA	15 000,00	
GROUPE DES ECOLES CENTRALES	15 000,00	
GROUPE DES ECOLES CENTRALES	30 000,00	
GROUPE SOS JEUNESSE	31 454,73	
GROUPE SOS SOLIDARITES	9 422,14	
GROUPEM FRANC AMIS TECHNION	10 000,00	
GROUPEMENT INTERET PUBLIC INSERTION	108 222,26	
GROUPT REMPART IDF	3 105,00	
GROUPT REMPART IDF	2 078,18	
GROUPT REMPART IDF	4 925,33	
GROUPT REMPART IDF	13 110,90	
GROUPT REMPART IDF	2 369,94	
GSSVP GROUPE SCOLAIRE ST VINCENT DE PAUL	2 306,39	
GUILDE EUROPEENNE DU RAID	9 349,09	
GUILDE EUROPEENNE DU RAID	20 000,00	
HABITAT CITE	15 000,00	
HALAGE	55 027,29	
HALAGE	4 140,00	
HALAGE	4 500,00	
HALAGE	47 620,78	
HALAGE	16 832,00	
HALTE A LA N	934,48	
HALTE AIDE AUX FEMMES BATTUES	1 553,10	
HANDEO	18 705,00	
HANDEO - ENSEIGNE HANDICAP SERVICES A LA PERSONNE	10 000,00	
HANSAWAY	12 000,00	
HAPPY PARENTALILTE	7 000,00	
HATLAB	5 220,14	
HAUTS DE SEINE INITIATIVES	100 000,00	
HAUTS DE SEINE INITIATIVES	12 800,00	
HAUTS DE SEINE INITIATIVES	120 000,00	
HELP FAMILLES	19 342,43	
HERCUB	2 391,01	
HERCUB	3 500,00	
HIP HOP CITOYENS	51 000,00	
HIP HOP CITOYENS	19 887,75	
HISTOIRE DE LIRE	8 000,00	
HOP HOP FOOD	8 661,89	
HORS LA RUE	3 300,00	
HORS LA RUE	6 500,00	

Nom des bénéficiaires	Montant du fonds de concours ou de la subvention (numéraire)	Prestations en nature
HQ HABITER AU QUOTIDIEN	21 830,57	
HT HELLO TOMORROW	14 909,22	
HT HELLO TOMORROW	19 919,33	
HUB DE LA REUSSITE	549 737,50	
HUMAN KOSMOZ COMPANY (HKC)	10 000,00	
I AM A BIRD NOW	12 000,00	
I AM A BIRD NOW	9 600,00	
ICAM PARIS SENART INSTITUT CATHOLIQUE ARTS METIERS SITE PARIS SENART	3 500,00	
ICAM PARIS SENART INSTITUT CATHOLIQUE ARTS METIERS SITE PARIS SENART	13 576,39	
ICI ET 2MAINS	3 388,31	
ICI INSTITUT DES CULTURES D ISLAM	8 000,00	
IDFE ILE DE FRANCE EUROPE IDFE	247 100,00	
IDFE ILE DE FRANCE EUROPE IDFE	105 900,00	
IDFM RADIO ENGHEN	15 000,00	
IDSU INSERTION ET DEVELOPPEMENT SOCIAL URBAIN	11 500,00	
IDSU INSERTION ET DEVELOPPEMENT SOCIAL URBAIN	3 819,74	
IDSU INSERTION ET DEVELOPPEMENT SOCIAL URBAIN	6 000,00	
IFAC INSTITUT DE FORMATION D ANIMATION ET DE CONSEIL	24 960,00	
IFAC INSTITUT DE FORMATION D ANIMATION ET DE CONSEIL	20 800,00	
IFAC INSTITUT DE FORMATION D ANIMATION ET DE CONSEIL	22 880,00	
IFAC INSTITUT DE FORMATION D ANIMATION ET DE CONSEIL	17 160,00	
IFAC INSTITUT DE FORMATION D ANIMATION ET DE CONSEIL	18 720,00	
IFAC INSTITUT DE FORMATION D ANIMATION ET DE CONSEIL	17 160,00	
IFAC INSTITUT DE FORMATION D ANIMATION ET DE CONSEIL	15 600,00	
IFAC INSTITUT DE FORMATION D ANIMATION ET DE CONSEIL	17 240,00	
IFAC INSTITUT DE FORMATION D ANIMATION ET DE CONSEIL	15 600,00	
IFAC INSTITUT DE FORMATION D ANIMATION ET DE CONSEIL	17 160,00	
IFAC INSTITUT DE FORMATION D ANIMATION ET DE CONSEIL	18 720,00	
IFFEN ASSOCIATION	105 000,00	
IFPASS INSTITUT DE FORMATION DE LA PROFESSION DE L ASSURANCE	7 476,00	
IFPM INST FORM PERF ME TIERS	3 472,00	
IFPM INST FORM PERF ME TIERS	89 672,00	
IFPM INST FORM PERF ME TIERS	1 620 000,00	
IFPM INST FORM PERF ME TIERS	59 604,42	
IFPM INST FORM PERF ME TIERS	487 509,00	
IFPM INST FORM PERF ME TIERS	10 358,40	
IFRIA INST FORM REG IN DUS AGRO ALIMENTAIRES	157 000,00	
IFRIA INST FORM REG IN DUS AGRO ALIMENTAIRES	2 703,24	
IFRIA INST FORM REG IN DUS AGRO ALIMENTAIRES	1 596,00	
IFRIA INST FORM REG IN DUS AGRO ALIMENTAIRES	239 901,00	
IFRIA INST FORM REG IN DUS AGRO ALIMENTAIRES	440,00	
IGS INST GESTION SOCIALE	2 136,00	
IGS INST GESTION SOCIALE	26 668,00	

Nom des bénéficiaires	Montant du fonds de concours ou de la subvention (numéraire)	Prestations en nature
ILE DE SCIENCE PARIS SACLAY	4 000,00	
ILEDEFrance TERRE DE SAVEURS	1 078 000,00	
ILEDEFrance TERRE DE SAVEURS	8 000,00	
ILEDEFrance TERRE DE SAVEURS	10 000,00	
ILEDEFrance TERRE DE SAVEURS	462 000,00	
ILEDEFrance TERRE DE SAVEURS	462 000,00	
ILEDEFrance TERRE DE SAVEURS	180 000,00	
IMAD IBN ZIATEN POUR LA JEUNESSE ET LA PAIX	306,95	
IMAD IBN ZIATEN POUR LA JEUNESSE ET LA PAIX	1 540,74	
IMAGES EN BIBLIOTHEQUES	1 666,70	
IMAGINE INSTITUT DES MALADIES GENETIQUES NECKER ENFANTS MALADES	43 836,57	
IMAGINE INSTITUT DES MALADIES GENETIQUES NECKER ENFANTS MALADES	236 554,92	
IMAGINE INSTITUT DES MALADIES GENETIQUES NECKER ENFANTS MALADES	49 981,47	
IMAGINE INSTITUT DES MALADIES GENETIQUES NECKER ENFANTS MALADES	60 825,00	
IMAGINE INSTITUT DES MALADIES GENETIQUES NECKER ENFANTS MALADES	92 164,80	
IMAGINE INSTITUT DES MALADIES GENETIQUES NECKER ENFANTS MALADES	4 841,50	
IMAJ INITIATIVES MULTIPLES ACTION JEUNES	228 416,95	
IMPACT NETWORK	114 505,75	
IMPULSION 75	9 559,84	
IMVDI INCUBATEUR MARNE LA VALLEE DESCARTES INNOVATION	17 933,50	
IMVDI INCUBATEUR MARNE LA VALLEE DESCARTES INNOVATION	9 000,00	
IN CAUDA	24 500,00	
IN CAUDA	10 500,00	
IN CAUDA	28 000,00	
IN CAUDA	10 500,00	
INCANDESCENCE	3 000,00	
INCM INSTITUT NATIONAL DU CYCLE ET MOTOCYCLE	287 000,00	
INCM INSTITUT NATIONAL DU CYCLE ET MOTOCYCLE	31 120,00	
INCM INSTITUT NATIONAL DU CYCLE ET MOTOCYCLE	11 032,00	
INCM INSTITUT NATIONAL DU CYCLE ET MOTOCYCLE	428 781,00	
INCO ORG	101 921,60	
INCO ORG	63 923,97	
INCUBALLIANCE	150 000,00	
INCUBATEUR AU FEMININ	39 619,44	
INCUBATEUR AU FEMININ	30 225,64	
INDIGENES FILMS	15 000,00	
INDISCIPLINAIRES	21 000,00	
INDISCIPLINAIRES	9 000,00	
INFA INST NAL FORM APPL CTRE CULTURE OUVR	256 823,00	
INFA INST NAL FORM APPL CTRE CULTURE OUVR	18 954,60	
INFA INST NAL FORM APPL CTRE CULTURE OUVR	9 943,20	
INFA INST NAL FORM APPL CTRE CULTURE OUVR	220 747,00	
INFA INST NAL FORM APPL CTRE CULTURE OUVR	4 430,89	



Nom des bénéficiaires	Montant du fonds de concours ou de la subvention (numéraire)	Prestations en nature
INFA INST NAL FORM APPL CTRE CULTURE OUVR	21 556,00	
INFA INST NAL FORM APPL CTRE CULTURE OUVR	11 781,00	
INFA INST NAL FORM APPL CTRE CULTURE OUVR	27 238,72	
INFA INST NAL FORM APPL CTRE CULTURE OUVR	25 272,80	
INFA INST NAL FORM APPL CTRE CULTURE OUVR	29 829,60	
INFA INST NAL FORM APPL CTRE CULTURE OUVR	342 430,00	
INFL INST NAL FORM LI BRAIRIE	247 000,00	
INFL INST NAL FORM LI BRAIRIE	8 384,00	
INFL INST NAL FORM LI BRAIRIE	20 128,00	
INFL INST NAL FORM LI BRAIRIE	213 311,00	
INFLUENSCENES	2 816,74	
INHNI	86 027,70	
INHNI PARIS INST NAL HY GIENE & NETTOYAGE INDUS	50 788,00	
INHNI PARIS INST NAL HY GIENE & NETTOYAGE INDUS	720,00	
INITIACTIVE 95 ESPACE SAINT CHRISTOPHE	278 530,51	
INITIACTIVE 95 ESPACE SAINT CHRISTOPHE	140 000,00	
INITIACTIVE 95 ESPACE SAINT CHRISTOPHE	400 000,00	
INITIACTIVE 95 ESPACE SAINT CHRISTOPHE	36 000,00	
INITIACTIVE ILE DE FRANCE	6 000,00	
INITIACTIVE ILE DE FRANCE	1 473 948,05	
INITIACTIVE ILE DE FRANCE	490 408,20	
INITIATIVE ESSONNE CHAMBRE COMMERCE ET INDUSTRIE	50 000,00	
INITIATIVE MELUN VAL DE SEINE ET SUD SEINE-ET-MARNE	16 000,00	
INITIATIVE MELUN VAL DE SEINE ET SUD SEINE-ET-MARNE	15 000,00	
INITIATIVE NORD SEINE ET MARNE	24 000,00	
INITIATIVE NORD SEINE ET MARNE	28 000,00	
INITIATIVE PLAINE COMMUNE	40 000,00	
INITIATIVE PLAINE COMMUNE	10 000,00	
INITIATIVE PLAINE COMMUNE	4 440,00	
INITIATIVE PLAINE COMMUNE	60 000,00	
INITIATIVE SAINT QUENTIN EN YVELINES	120 000,00	
INITIATIVES	78 300,00	
INITIATIVES	92 300,00	
INITIATIVES	104 400,00	
INITIATIVES 77	231 773,85	
INMA INSTITUT NATIONAL DES METIERS D'ART	5 569,35	
INOUIE	6 900,00	
INSERTION ET DEVELOPPEMENT DU VAL D YERRES	296 535,84	
INSERTION ET DEVELOPPEMENT DU VAL D YERRES VAL DE SEINE	25 000,00	
INSERTION ET DEVELOPPEMENT DU VAL D YERRES VAL DE SEINE	25 000,00	
INST DE FORMATION DE LA PROF DE L ASSURANCE	30 841,80	
INST NAT FORMATION APPLIC CTRE CULTURE OUVR	73 343,90	
INSTEP ILE DE FRANCE	107 716,39	

Nom des bénéficiaires	Montant du fonds de concours ou de la subvention (numéraire)	Prestations en nature
INSTITUT ARTHUR VERNES	72 943,50	
INSTITUT CATHOLIQUE DE PARIS	4 300,00	
INSTITUT CURIE PRESIDENCE	29 977,62	
INSTITUT CURIE SECTION DE RECHERCHE	20 000,00	
INSTITUT CURIE SECTION MEDICALE	7 242,48	
INSTITUT DE FORMATION REGION INDUSTRIE AGROALIME	3 897,96	
INSTITUT DU CERVEAU ET DE LA MOELLE EPINIERE	49 649,94	
INSTITUT GEORGES MELIES	85 822,37	
INSTITUT MASSICOIS CITOYENNETE MEMOIRE	3 250,00	
INSTITUT NATIONAL DU CYCLE ET MOTOCYCLE	18 861,10	
INSTITUT PARIS REGION (IAURIF INSTITUT D'AMENAGEMENT ET D'URBANISME IDF)	2 677 360,00	
INSTITUT PARIS REGION (IAURIF INSTITUT D'AMENAGEMENT ET D'URBANISME IDF)	126 000,00	
INSTITUT PARIS REGION (IAURIF INSTITUT D'AMENAGEMENT ET D'URBANISME IDF)	23 487,35	
INSTITUT PARIS REGION (IAURIF INSTITUT D'AMENAGEMENT ET D'URBANISME IDF)	128 000,00	
INSTITUT PARIS REGION (IAURIF INSTITUT D'AMENAGEMENT ET D'URBANISME IDF)	9 350,00	
INSTITUT PARIS REGION (IAURIF INSTITUT D'AMENAGEMENT ET D'URBANISME IDF)	42 067,00	
INSTITUT PARIS REGION (IAURIF INSTITUT D'AMENAGEMENT ET D'URBANISME IDF)	234 255,00	
INSTITUT PARIS REGION (IAURIF INSTITUT D'AMENAGEMENT ET D'URBANISME IDF)	126 000,00	
INSTITUT PARIS REGION (IAURIF INSTITUT D'AMENAGEMENT ET D'URBANISME IDF)	13 199,64	
INSTITUT PARIS REGION (IAURIF INSTITUT D'AMENAGEMENT ET D'URBANISME IDF)	669 340,00	
INSTITUT PARIS REGION (IAURIF INSTITUT D'AMENAGEMENT ET D'URBANISME IDF)	19 850,00	
INSTITUT PARIS REGION (IAURIF INSTITUT D'AMENAGEMENT ET D'URBANISME IDF)	54 000,00	
INSTITUT PARIS REGION (IAURIF INSTITUT D'AMENAGEMENT ET D'URBANISME IDF)	90 045,00	
INSTITUT PARIS REGION (IAURIF INSTITUT D'AMENAGEMENT ET D'URBANISME IDF)	54 000,00	
INSTITUT PARIS REGION (IAURIF INSTITUT D'AMENAGEMENT ET D'URBANISME IDF)	108 052,00	
INSTITUT PARIS REGION (IAURIF INSTITUT D'AMENAGEMENT ET D'URBANISME IDF)	90 045,00	
INSTITUT PARIS REGION (IAURIF INSTITUT D'AMENAGEMENT ET D'URBANISME IDF)	41 400,00	
INSTITUT PARIS REGION (IAURIF INSTITUT D'AMENAGEMENT ET D'URBANISME IDF)	54 065,60	
INSTITUT PARIS REGION (IAURIF INSTITUT D'AMENAGEMENT ET D'URBANISME IDF)	2 621 700,00	
INSTITUT PARIS REGION (IAURIF INSTITUT D'AMENAGEMENT ET D'URBANISME IDF)	2 621 700,00	
INSTITUT PARIS REGION (IAURIF INSTITUT D'AMENAGEMENT ET D'URBANISME IDF)	658 500,00	
INSTITUT PARIS REGION (IAURIF INSTITUT D'AMENAGEMENT ET D'URBANISME IDF)	466 500,00	
INSTITUT PARIS REGION (IAURIF INSTITUT D'AMENAGEMENT ET D'URBANISME IDF)	309 300,00	
INSTITUT PARIS REGION (IAURIF INSTITUT D'AMENAGEMENT ET D'URBANISME IDF)	12 234 600,00	
INSTITUT PARIS REGION (IAURIF INSTITUT D'AMENAGEMENT ET D'URBANISME IDF)	234 255,00	
INSTITUT PASTEUR	295 157,76	
INSTITUT PASTEUR	81 446,81	
INSTITUT PASTEUR	67 503,49	
INSTITUT PASTEUR	364 000,00	
INSTITUT PASTEUR	36 000,00	
INSTITUT PASTEUR	75 858,13	
INSTITUT PASTEUR	59 149,80	
INSTITUT SERVIAM	41 000,00	

Nom des bénéficiaires	Montant du fonds de concours ou de la subvention (numéraire)	Prestations en nature
INSTITUT SUPERIEUR COMMERCE PARIS	4 350,00	
INSTITUT TELEMAQUE CHEZ SCHNEIDER ELECTRIC	6 626,00	
INSTITUT TELEMAQUE CHEZ SCHNEIDER ELECTRIC	1 610,41	
INSTITUT TELEMAQUE CHEZ SCHNEIDER ELECTRIC	20 297,65	
INTER AS ALTERNATIVE FM	15 000,00	
INTERFACE FORMATION	3 432,35	
INTERFACE FORMATION	20 000,00	
INVEN TERRE	5 519,00	
INVEN TERRE	7 281,00	
IOTA SUOPTIQUE INST OPTIQUE THEORIQUE & APPLIQ	100 144,92	
IOTA SUOPTIQUE INST OPTIQUE THEORIQUE & APPLIQ	233 195,98	
IOTA SUOPTIQUE INST OPTIQUE THEORIQUE & APPLIQ	56 498,00	
IOTA SUOPTIQUE INST OPTIQUE THEORIQUE & APPLIQ	61 000,00	
IPAG INST PREP ADM GESTION ENTREPRISES	4 350,00	
IPERIA L INSTITUT	63 656,00	
IPSA INSTITUT POLYTECHNIQUE DES SCIENCES AVANCEES	4 350,00	
IRBF IDF INTERPROF BOIS FORET ILE DE FRANCE	30 132,42	
IRBF IDF INTERPROF BOIS FORET ILE DE FRANCE	20 251,31	
IRBF IDF INTERPROF BOIS FORET ILE DE FRANCE	12 000,00	
IRBF IDF INTERPROF BOIS FORET ILE DE FRANCE	13 950,33	
IRBF IDF INTERPROF BOIS FORET ILE DE FRANCE	14 422,87	
IRFASE INST RECHERCHE FORM ACTION SOCIALE 91	825 797,00	
IRFASE INST RECHERCHE FORM ACTION SOCIALE 91	775 796,00	
IRFASE INST RECHERCHE FORM ACTION SOCIALE 91	1 101 062,00	
ISEP ASSOCIATION ISEP EDOUARD BRANLY	4 350,00	
ISIT INSTITUT DE MANAGEMENT ET DE COMMUNICATION INTERCULTURELS	4 350,00	
ISP94	4 166,69	
ISSUE DE SECOURS	18 594,32	
ISSUE DE SECOURS	31 922,94	
ITSRS INST TRAVAIL SOCIAL RECHERCHES SOCIALES	2 415 722,00	
ITSRS INST TRAVAIL SOCIAL RECHERCHES SOCIALES	32 004,00	
ITSRS INST TRAVAIL SOCIAL RECHERCHES SOCIALES	1 811 792,00	
ITSRS INST TRAVAIL SOCIAL RECHERCHES SOCIALES	11 997,04	
ITSRS INST TRAVAIL SOCIAL RECHERCHES SOCIALES	16 281,79	
ITSRS INST TRAVAIL SOCIAL RECHERCHES SOCIALES	57 104,32	
ITSRS INST TRAVAIL SOCIAL RECHERCHES SOCIALES	1 906 307,00	
ITSRS INST TRAVAIL SOCIAL RECHERCHES SOCIALES	13 741,60	
ITSRS INST TRAVAIL SOCIAL RECHERCHES SOCIALES	24 426,21	
ITSRS INST TRAVAIL SOCIAL RECHERCHES SOCIALES	9 685,22	
ITSRS INST TRAVAIL SOCIAL RECHERCHES SOCIALES	16 364,75	
ITSRS INST TRAVAIL SOCIAL RECHERCHES SOCIALES	16 620,66	
J'Y PENSE SOUVENT	15 000,00	
JADE JEUNES ACTION DIALOGUE ENTREPRISE	2 357,40	

Nom des bénéficiaires	Montant du fonds de concours ou de la subvention (numéraire)	Prestations en nature
JADE JEUNES AIDANTS ENSEMBLE	6 559,30	
JADE JEUNES AIDANTS ENSEMBLE	432,12	
JADE PIERRE PRECIEUSE	37 903,13	
JADE PIERRE PRECIEUSE	42 096,87	
JADOPTOUNPOTAGERCOM	15 812,00	
JADOPTOUNPOTAGERCOM	24 024,96	
JAZZ AME	32 000,00	
JAZZ AME	482,06	
JAZZ AME	9 095,04	
JAZZ EN PAYS FERTOIS	70 000,00	
JAZZ EN PAYS FERTOIS	35 000,00	
JCMA JUDO CLUB MAISONS ALFORT	10 000,00	
JEAN MONNET	31 000,00	
JEAN MONNET	24 537,50	
JEANNE BLUM	26 520,00	
JEANNE BLUM	27 200,00	
JEANNE BLUM	20 400,00	
JEANNE BLUM	30 600,00	
JEANNE D ARC DE DRANCY	50 000,00	
JETZT	2 329,40	
JEUNE CREATION	11 042,44	
JEUNE CREATION	5 000,00	
JEUNE CREATION	20 239,74	
JEUNES AGRICULTEURS REGION ILE DE FRANCE	7 334,20	
JEUNES RECHERCHE EMPLOI ROISSY JEREMY	75 167,07	
JEUNESSE FEU VERT	128 374,00	
JEUX CREATIVITE PARTAGE	1 200,00	
JEUX CREATIVITE PARTAGE	3 967,15	
JFO JAZZ AU FIL DE L OISE MELC	19 752,04	
JOBIN REAL LIFE	30 000,00	
JOM JEUNESSE OUTREMER	300,00	
JOURNEES MAURICE RAVEL MONFORT L AMAURY	10 000,00	
JS FERTE GAUCHER	2 774,61	
JS FERTE GAUCHER	4 800,00	
JSPOTES JEUNES SEROPOTES PARIS	4 000,00	
JUMP POUR L EGALITE	7 500,00	
JURIS SECOURS	14 000,00	
JURIS SECOURS	7 950,76	
JURIS SECOURS	2 000,00	
KA FRATERNITE	300,00	
KA FRATERNITE	3 000,00	
KARAIB + ASS CULTURELLE ANTILLAISE	300,00	
KARUKERA MADI ET KERA ILE BELLES EAUX	300,00	

Nom des bénéficiaires	Montant du fonds de concours ou de la subvention (numéraire)	Prestations en nature
KARUKERA MADI ET KERA ILE BELLES EAUX	1 000,00	
KCVO KARATE CLUB VILLEPINTE OMNI SPORTS KCVO	6 612,24	
KEUR KAMER	2 000,00	
KEUR KAMER	8 000,00	
KIOSQUORAMA	13 600,00	
KIOSQUORAMA	6 173,87	
KIOSQUORAMA	3 997,28	
KMK	5 336,44	
KMK	14 400,00	
KORHOM	1 666,70	
KREYOL YS	300,00	
L ABOMINABLE	8 424,34	
L ABOMINABLE	23 710,27	
L ABOMINABLE	7 932,68	
L ABOMINABLE	16 258,20	
L ACADEMIE DES RUCHES	50 000,00	
L ACADEMIE DES RUCHES	53 215,08	
L AGENCE PARISIENNE DU CLIMAT	50 000,00	
L APPRENTI MUSICIEN	30 000,00	
L APPRENTI MUSICIEN	5 000,00	
L ARCHE A PARIS	22 500,00	
L ART MOBILE	10 000,00	
L ART MOBILE	52 000,00	
L ART MOBILE	1 666,70	
L ECHAPPEE BELLE	9 000,00	
L ECOLE SOUS L ARBRE	2 500,00	
L ESCALE	12 000,00	
L ESCALE	2 400,00	
L ETE PARISIEN	96 100,00	
L ETOILE DU NORD	8 400,00	
L ETOILE DU NORD	4 284,56	
L EXPERIENCE HARMAAT	17 916,97	
L EXPERIENCE HARMAAT	40 000,00	
L OEIL D OR	3 922,20	
L OEIL D OR	2 550,75	
L OEIL D OR	5 077,80	
L ORCHESTRE ATELIER OSTINATO	6 000,00	
L ORCHESTRE ATELIER OSTINATO	5 615,75	
L ORCHESTRE ATELIER OSTINATO	10 500,00	
L UNION DES SERBES EN FRANCE	6 000,00	
L UNION DES SERBES EN FRANCE	9 000,00	
L'AIR LIBRE	3 604,00	
L'AIR LIBRE	8 560,76	

Nom des bénéficiaires	Montant du fonds de concours ou de la subvention (numéraire)	Prestations en nature
L'AIRE A MOTS	3 333,36	
L'AMIN COMPAGNIE THEATRALE	25 191,83	
L'AMIN COMPAGNIE THEATRALE	22 421,82	
L'AMIN COMPAGNIE THEATRALE	8 000,58	
L'AMIN COMPAGNIE THEATRALE	12 000,00	
L'AMIN COMPAGNIE THEATRALE	1 769,79	
L'AMIN COMPAGNIE THEATRALE	5 141,52	
L'ART ECLAIR	17 500,00	
L'ART STUDIO THEATRE	7 968,00	
L'ART STUDIO THEATRE	32 032,00	
L'ART STUDIO THEATRE	21 000,00	
L'ATTRAPE THEATRE	1 762,72	
L'ATTRAPE THEATRE	11 496,40	
L'ATTRAPE THEATRE	14 229,18	
L'AUTRE SOUFFLE	4 000,00	
L'AUTRE SOUFFLE	5 190,26	
L'AUTRE SOUFFLE	32 000,00	
L'ENFANT BLEU	12 000,00	
L'ESPRIT JAZZ	14 400,00	
L'HORIZON	318 689,00	
L'HORIZON	303 688,00	
L'HORIZON	424 918,00	
L'IMMEDIAT	8 329,46	
L'IMMEDIAT	7 420,00	
L'INDICIBLE COMPAGNIE	1 334,40	
L'INDICIBLE COMPAGNIE	8 543,19	
L'INDUSTRIE DU REVE	12 750,00	
L'INDUSTRIE DU REVE	2 250,00	
L'INDUSTRIE DU REVE	1 125,00	
L'INDUSTRIE DU REVE	4 462,50	
L'ONDE ET CYBELE	24 500,00	
L'ONDE ET CYBELE	8 655,23	
L'ORGANISATION	2 000,00	
L'USINE A GAZON	1 209,49	
L2FA LIGUE FRANCILIENNE DE FOOTBALL AMERICAIN	6 346,20	
L2FA LIGUE FRANCILIENNE DE FOOTBALL AMERICAIN	19 400,00	
L2FA LIGUE FRANCILIENNE DE FOOTBALL AMERICAIN	38 653,80	
LA BETA-PI	10 078,78	
LA BETA-PI	6 276,22	
LA BRIQUETERIE CENTRE DE DEVELOPPEMENT CHOREGRAPHIQUE DU VAL DE MARNE	52 500,00	
LA BRIQUETERIE CENTRE DE DEVELOPPEMENT CHOREGRAPHIQUE DU VAL DE MARNE	22 500,00	

Nom des bénéficiaires	Montant du fonds de concours ou de la subvention (numéraire)	Prestations en nature
LA CABINE LESLIE	3 000,00	
LA CABINE LESLIE	9 000,00	
LA CAVE A THEATRE	9 000,00	
LA CAVE A THEATRE	2 236,50	
LA CHANCE POUR LA DIVERSITE DANS LES MEDIAS	4 683,52	
LA CHARTE	2 090,00	
LA COMMUNAUTE INAVOUABLE	48 000,00	
LA COMMUNAUTE INAVOUABLE	12 000,00	
LA COMPAGNIE	45 360,00	
LA COMPAGNIE	4 687,50	
LA COMPAGNIE AIME L AIR	9 000,00	
LA COMPAGNIE AIME L AIR	10 820,25	
LA COMPAGNIE DES AIDANTS	40 000,00	
LA COMPAGNIE DES DRAMATICULES	15 000,00	
LA COMPAGNIE DES DRAMATICULES	24 000,00	
LA COMPAGNIE DES DRAMATICULES	6 000,00	
LA COMPAGNIE DU MYSTERE BOUFFE	8 979,00	
LA COMPAGNIE DU MYSTERE BOUFFE	36 336,00	
LA COMPAGNIE DU MYSTERE BOUFFE	5 844,92	
LA COMPAGNIE DU PILIER DES ANGES	35 000,00	
LA COMPAGNIE FV	38 500,00	
LA COMPAGNIE FV	16 500,00	
LA COMPAGNIE FV	16 500,00	
LA CONCORDANCE DES TEMPS	9 000,00	
LA CONCORDANCE DES TEMPS	21 000,00	
LA CONSTELLATION	64 000,00	
LA CRAVATE SOLIDAIRE	18 763,00	
LA FABRIQUE 621	22 500,00	
LA FABRIQUE 621	32 328,00	
LA FABRIQUE A NEUF	25 000,00	
LA FABRIQUE DE LESPOIR FABLAB MONTREUIL SOLIDAIRE	23 492,13	
LA FABRIQUE DE LESPOIR FABLAB MONTREUIL SOLIDAIRE	4 752,00	
LA FACTORY AND CO	3 000,00	
LA FACTORY AND CO	2 707,01	
LA FRANCAISE DE COMPTAGES	12 000,00	
LA FRIPERIE SOLIDAIRE	5 000,02	
LA FRONDE	6 000,00	
LA GENERALE EN MANUFACTURE	8 053,33	
LA GENERALE NORD EST	8 600,00	
LA GENERALE NORD EST	34 400,00	
LA GENERALE NORD EST	23 000,00	
LA LIGUE DE L ENSEIGNEMENT	84 527,42	
LA LISIERE CHATEAU DE BRUYERES LE CHATEL	15 000,00	

Nom des bénéficiaires	Montant du fonds de concours ou de la subvention (numéraire)	Prestations en nature
LA LOGE CDC PRODUCTIONS	12 000,00	
LA MAISON DE MARTHE ET MARIE	12 971,31	
LA MAISON DE MARTHE ET MARIE	19 071,81	
LA MAISON DES FEMMES	6 650,00	
LA MAISON DES JOURNALISTES	8 000,00	
LA MAISON DES JOURNALISTES	2 000,00	
LA MAISON OUVERTE	40 000,00	
LA MAISON OUVERTE	7 000,00	
LA MARMITE	1 181,33	
LA MEMOIRE COMBATTANTE CHARTRETTES SAMOIS FONTAINE LE PORT	362,00	
LA MENAGERIE TECHNOLOGIQUE	16 000,00	
LA MENAGERIE TECHNOLOGIQUE	5 000,00	
LA MENAGERIE TECHNOLOGIQUE	8 000,00	
LA MENAGERIE TECHNOLOGIQUE	15 000,00	
LA MINE	42 039,96	
LA MISSION LOCALE DE LA SEINE ET LOING	204 208,84	
LA MONTAGNE VIVRA	185 687,89	
LA MUSICIENNE DU SILENCE DOMINIQUE POREE	4 000,00	
LA MUSICIENNE DU SILENCE DOMINIQUE POREE	16 000,00	
LA NEF	32 581,28	
LA NEF	26 000,00	
LA NEF	1 421,39	
LA NEF	26 000,00	
LA NEF	526,92	
LA PAROLE AUX SOURDS	26 206,00	
LA PENICHE OPERA	77 000,00	
LA PENICHE OPERA	7 000,00	
LA PENICHE OPERA	33 000,00	
LA PETITE ROCKETTE	12 000,00	
LA PETITE ROCKETTE	62 502,84	
LA RESERVE DES ARTS	56 305,56	
LA RESERVE DES ARTS	1 250,00	
LA REVUE ECLAIR	40 000,00	
LA REVUE ECLAIR	40 364,50	
LA ROUSSE	12 000,00	
LA ROUSSE	14 000,00	
LA RUCHE	2 500,00	
LA SCENARISTERIE	3 000,00	
LA SIRENE TUBISTE	24 000,00	
LA TABLE DE CANA PARIS NORD OUEST	13 400,00	
LA TAMBOUILLE	6 000,00	
LA TAMBOUILLE	14 000,00	
LA TERRE ET LA CITE	14 138,72	



Nom des bénéficiaires	Montant du fonds de concours ou de la subvention (numéraire)	Prestations en nature
LA TERRE ET LA CITE	24 000,00	
LA TERRE ET LA CITE	12 000,00	
LA TEXTILERIE	11 505,02	
LA TOILE BLANCHE	63 245,11	
LA TRANSPLANISPHERE	3 083,20	
LA VIE AU GRAND AIR DE SAINT MAUR	9 665,36	
LA VIE BREVE	4 000,00	
LA VILLA MAIS D'ICI	10 000,00	
LA VILLA MAIS D'ICI	30 000,00	
LA VOIX DES JEUNES	38,75	
LABEL COMPAGNIE	3 600,00	
LANGAGE DE FEMMES	2 000,00	
LANGAGE DE FEMMES	3 000,00	
LAPS EQUIPE DU MATIN	208,19	
LBKDP LEKOL BELE KALENNDA DANMYE PARIS	300,00	
LE BAL	68 000,00	
LE BAL	40 889,30	
LE CABARET CONTEMPORAIN	8 400,00	
LE CABARET CONTEMPORAIN	19 600,00	
LE CARRE DE CHINE	7 500,00	
LE CONCERT DE MR DE ST GEORGE	4 648,62	
LE FAIT TOUT	4 594,18	
LE FAIT TOUT	2 168,70	
LE FAIT TOUT	1 781,77	
LE FESTIVAL 360	3 536,05	
LE FOYER D'OLYMPE 1791 DDFC	3 951,00	
LE FOYER D'OLYMPE 1791 DDFC	1 087,00	
LE FOYER D'OLYMPE 1791 DDFC	8 000,00	
LE GRAND MELANGE	8 906,35	
LE GRAND MELANGE	24 651,00	
LE GRAND MELANGE	35 349,00	
LE HALL DE LA CHANSON	47 248,00	
LE LAABO	2 809,06	
LE LABO DES HISTOIRES	14 037,35	
LE LABO DES HISTOIRES	22 530,03	
LE MAGHREB DES FILMS	1 987,41	
LE PHARE	40 000,00	
LE PHARE	13 804,40	
LE PLUS PETIT CIRQUE DU MONDE	48 000,00	
LE PLUS PETIT CIRQUE DU MONDE	58 559,40	
LE PLUS PETIT CIRQUE DU MONDE	24 000,00	
LE PLUS PETIT CIRQUE DU MONDE-CENTRE DES ARTS DU C	33 406,34	
LE PRINTEMPS DES POETES BIBLIOTHEQUE DE L'ARSENAL	1 680,00	

Nom des bénéficiaires	Montant du fonds de concours ou de la subvention (numéraire)	Prestations en nature
LE PRINTEMPS DES POETES BIBLIOTHEQUE DE L'ARSENAL	10 320,00	
LE SACRE DU TYMPAN	24 000,00	
LE SAMOVAR	22 368,00	
LE SAMOVAR	2 000,00	
LE SAMOVAR	24 000,00	
LE SAMOVAR	56 000,00	
LE STUDIO	18 000,00	
LE STUDIO D'ASNIERES	53 532,00	
LE STUDIO D'ASNIERES	125 000,00	
LE STUDIO D'ASNIERES	31 505,00	
LE STUDIO D'ASNIERES	6 468,00	
LE STUDIO D'ASNIERES	18 774,00	
LE TAMANOIR	10 118,19	
LE TAMANOIR	7 173,90	
LE TAMANOIR	117,75	
LE TAMANOIR	24 500,00	
LE TAMANOIR	1 227,00	
LE TEMPS DE VIVRE	20 000,00	
LE THEATRE DE L ETRainte	22 000,00	
LE THEATRE DU BOUT DU MONDE	16 500,00	
LE THEATRE DU BOUT DU MONDE	31 500,00	
LE THEATRE DU MANTOIS	26 100,00	
LE THEATRE DU MANTOIS	26 100,00	
LE TRITON	27 612,00	
LE TRITON	18 000,00	
LEASOISY 95	450,24	
LEASOISY 95	1 168,19	
LECTURE JEUNESSE	14 400,00	
LECTURE JEUNESSE	5 600,00	
LECTURES NOMADES	3 147,29	
LED BY HER	8 000,00	
LEPC - LES ENTREPRISES POUR LA CITE	1 520,98	
LES 3 OURSES	833,37	
LES 400 COUPS	44 648,15	
LES AMI E S DU COMEDY CLUB	5 000,00	
LES AMI E S DU COMEDY CLUB	6 616,65	
LES AMIS DE FUOCO E CENERE	833,37	
LES AMIS DE GYLOFERE	2 500,00	
LES AMIS DE L ECOLE	1 600,00	
LES AMIS DE LA COUR CYCLETTE	4 429,13	
LES AMIS DE MUMO	6 998,60	
LES AMIS DE VAUX LE VICOMTE	7 738,00	
LES AMIS DE VAUX LE VICOMTE	21 555,00	

Nom des bénéficiaires	Montant du fonds de concours ou de la subvention (numéraire)	Prestations en nature
LES AMIS DE VAUX LE VICOMTE	15 911,50	
LES AMIS DE VINCENNES IMAGES	1 587,55	
LES AMIS DU CINEMA DU REEL	30 000,00	
LES ANTENNES DE LA RELEVÉ RADIO NEO	13 011,60	
LES ANTENNES DE LA RELEVÉ RADIO NEO	12 000,00	
LES ARPENTEURS DU SON	10 684,98	
LES ARPENTEURS DU SON	4 315,02	
LES AVENTURIERS DU SIXIEME CONTINENT	1 722,00	
LES CONCERTS DE POCHE	40 000,00	
LES CONCERTS DE POCHE	45 000,00	
LES CONTRES COURANTS	12 000,00	
LES CRIS DE PARIS	40 000,00	
LES EDITEURS ASSOCIES	1 363,20	
LES EDITEURS ASSOCIES	10 636,80	
LES EDITEURS ASSOCIES	3 678,42	
LES ENTREPRENEURIALES PARIS ILE DE FRANCE	11 169,56	
LES ENTREPRENEURIALES PARIS ILE DE FRANCE	5 489,98	
LES ENTREPRENEURIALES PARIS ILE DE FRANCE	523,62	
LES GEMEAUX	7 000,00	
LES GEMEAUX	13 900,00	
LES GENS D UTERPAN	20 000,00	
LES GOULUDRUS	6 921,03	
LES GOULUDRUS	17 883,00	
LES GOULUDRUS	9 000,00	
LES GRANDES PERSONNES	25 000,00	
LES HAUTS PARLEURS	4 140,67	
LES HELIADES	36 000,00	
LES HELIADES	4 321,04	
LES HOMMES PENCHES ASS	15 000,00	
LES HOMMES PENCHES ASS	31 494,14	
LES IDEES HEUREUSES	10 000,00	
LES JARDINS DE THELEME	288,80	
LES JOURNEES DE GALILEE DE SAINT JEAN D ACRE A HAIFA	9 219,83	
LES JOURS HEUREUX	14 777,00	
LES LABORATOIRES D'AUBERVILLIERS	76 000,00	
LES MANDRAKES D OR	2 579,12	
LES MERVEILLEUSES	1 464,00	
LES MERVEILLEUSES	14 536,00	
LES MUSIQUES DE LA BOULANGERE	18 000,00	
LES NOCTAMBULES	12 000,00	
LES NOCTAMBULES	8 000,00	
LES ORPAILLEURS	16 326,36	
LES PALADINS	10 668,30	

Nom des bénéficiaires	Montant du fonds de concours ou de la subvention (numéraire)	Prestations en nature
LES PALADINS	32 000,00	
LES PALADINS	6 000,00	
LES PALADINS	1 933,80	
LES PAPILLONS BLANCS DES RIVES DE SEINE	99 545,99	
LES PASSEURS D ONDES	1 666,70	
LES PETITS BONHEURS	1 170,53	
LES PETITS DEBROUILLARDS ILE DE FRANCE	29 127,00	
LES PETITS DEBROUILLARDS ILE DE FRANCE	2 395,20	
LES PETITS DEBROUILLARDS ILE DE FRANCE	8 000,00	
LES POTAGERS DE MARCOUSSIS	462,40	
LES POTAGERS DE MARCOUSSIS	18 418,96	
LES POTAGERS DU TELEGRAPHE	288,80	
LES POTAGERS DU TELEGRAPHE	3 333,36	
LES PRODUCTIONS DE LA MEZZANINE	11 386,03	
LES PRODUCTIONS DE LA MEZZANINE	11 700,00	
LES PRODUCTIONS DE LA MEZZANINE	21 855,36	
LES RELAIS DU COEUR DES YVELINES LES RESTAURANTS DU COEUR	12 500,00	
LES RELAIS DU COEUR DES YVELINES LES RESTAURANTS DU COEUR	8 671,00	
LES RESTAURANTS DU COEUR	18 477,58	
LES THEATRALES CHARLES DULLIN	37 800,00	
LES THEATRALES CHARLES DULLIN	43 472,00	
LES TRAILERS DE PARIS IDF	15 000,00	
LES ZANDOLIS DU VEXIN	300,00	
LEVALLOIS SPORTING CLUB	10 000,00	
LFM ELLES FM	28 000,00	
LFM ELLES FM	5 126,25	
LFM ELLES FM	4 392,11	
LG COURS DU HAMEAU 94 THIAIS	900,00	
LG ECOLE PRIVEE SAINTE LOUISE - OGEC	4 500,00	
LG ECOLE PRIVEE SAINTE LOUISE - OGEC	2 340,00	
LG ECOLE PRIVEE SAINTE LOUISE - OGEC	540,00	
LG ECOLE PRIVEE SAINTE LOUISE - OGEC	209,00	
LG ECOLE PRIVEE SAINTE LOUISE - OGEC	57,00	
LG ECOLE PRIVEE SAINTE LOUISE - OGEC	135,00	
LG LA SALLE SAINTE MARIE ST PIERRE LES NEMOURS 77	349,00	
LG LA SALLE SAINTE MARIE ST PIERRE LES NEMOURS 77	270,00	
LG LA SALLE SAINTE MARIE ST PIERRE LES NEMOURS 77	346,00	
LG PR ACTIVE BILINGUE JANINE MANUEL PARIS 15EME	715,00	
LG PR ACTIVE BILINGUE JANINE MANUEL PARIS 15EME	747,00	
LG PR ALBERT DE MUN NOGENT SUR MARNE	920,00	
LG PR ALBERT DE MUN NOGENT SUR MARNE	2 967,00	
LG PR ALBERT DE MUN NOGENT SUR MARNE	6 000,00	
LG PR ALMA PARIS 07EME	270,00	

Nom des bénéficiaires	Montant du fonds de concours ou de la subvention (numéraire)	Prestations en nature
LG PR ALMA PARIS 07EME	405,00	
LG PR ALSACIENNE PARIS 06EME	450,00	
LG PR ALSACIENNE PARIS 06EME	173,00	
LG PR BETH HANNA PARIS 19EME	4 599,00	
LG PR BETH HANNA PARIS 19EME	4 950,00	
LG PR BETH HANNA PARIS 19EME	425,00	
LG PR BETH HANNA PARIS 19EME	4 811,00	
LG PR BETH RIVKHA YERRES	70,00	
LG PR BETH RIVKHA YERRES	935,00	
LG PR BLANCHE DE CASTILLE VILLEMOMBLE OGEC SERVITES DE MARIE	1 710,00	
LG PR BLANCHE DE CASTILLE VILLEMOMBLE OGEC SERVITES DE MARIE	180,00	
LG PR BLANCHE DE CASTILLE VILLEMOMBLE OGEC SERVITES DE MARIE	5 499,29	
LG PR BLANCHE DE CASTILLE VILLEMOMBLE OGEC SERVITES DE MARIE	2 381,38	
LG PR BOSSUET-NOTRE DAME PARIS 10EME	2 430,00	
LG PR BOSSUET-NOTRE DAME PARIS 10EME	765,00	
LG PR BOSSUET-NOTRE DAME PARIS 10EME	422,00	
LG PR BOSSUET-NOTRE DAME PARIS 10EME	360,00	
LG PR CHARLES PEGUY BOBIGNY	360,00	
LG PR CHARLES PEGUY BOBIGNY	5,00	
LG PR ENIO GEORGES LEVEN PARIS 12EME	360,00	
LG PR ENIO GEORGES LEVEN PARIS 12EME	1 620,00	
LG PR ENIO GEORGES LEVEN PARIS 12EME	620,00	
LG PR EUGENE NAPOLEON SAINT PIERRE FOURIER	795,00	
LG PR EUGENE NAPOLEON SAINT PIERRE FOURIER	24 000,00	
LG PR EUGENE NAPOLEON SAINT PIERRE FOURIER	270,00	
LG PR FENELON SAINTE MARIE LA PLAINE MONCEAU PARIS 08EME	450,00	
LG PR FENELON SAINTE MARIE LA PLAINE MONCEAU PARIS 08EME	630,00	
LG PR FENELON SAINTE MARIE LA PLAINE MONCEAU PARIS 08EME	1 116,00	
LG PR FENELON SAINTE MARIE LA PLAINE MONCEAU PARIS 08EME	1 255,00	
LG PR FENELON SAINTE MARIE LA PLAINE MONCEAU PARIS 08EME	17 000,00	
LG PR FENELON VAUJOURS 93	270,00	
LG PR FENELON VAUJOURS 93	2 682,27	
LG PR FENELON VAUJOURS 93	1 431,76	
LG PR GERSON PARIS 16EME	605,00	
LG PR GERSON PARIS 16EME	270,00	
LG PR GROUPE SCOLAIRE ALLIANCE LES PAVILLONS SOUS BOIS	325,00	
LG PR GUY GASNIER- SAINTE BATHILDE CHELLES	1 170,00	
LG PR INSTITUT BOSSUET MEAUX CEDEX	279,00	
LG PR INSTITUT DE LA TOUR PARIS 16EME	180,00	
LG PR L'ESPERANCE AULNAY SOUS BOIS CEDEX	4 453,00	
LG PR L'ESPERANCE AULNAY SOUS BOIS CEDEX	2 280,00	
LG PR LA ROCHEFOUCAULD PARIS 07EME	635,00	
LG PR LA ROCHEFOUCAULD PARIS 07EME	8 155,00	

Nom des bénéficiaires	Montant du fonds de concours ou de la subvention (numéraire)	Prestations en nature
LG PR LA ROCHEFOUCAULD PARIS 07EME	540,00	
LG PR LA ROCHEFOUCAULD PARIS 07EME	2 070,00	
LG PR LYCEE/COLLEGE SINAI PARIS 18EME	135,00	
LG PR MASSILLON PARIS 04EME	800,00	
LG PR MASSILLON PARIS 04EME	450,00	
LG PR MASSILLON PARIS 04EME	2 280,00	
LG PR MERKAZ HATORAH DES FILLES LE RAINCY	130,00	
LG PR MERKAZ HATORAH DES GARCONS GAGNY	115,00	
LG PR NOTRE DAME DE FRANCE PARIS 13EME	630,00	
LG PR NOTRE DAME DE LA PROVIDENCE VINCENNES	900,00	
LG PR NOTRE DAME DE LA PROVIDENCE VINCENNES	645,00	
LG PR NOTRE DAME DE LA PROVIDENCE VINCENNES	19 064,00	
LG PR NOTRE DAME DES MISSIONS CHARENTON LE PONT	1 439,00	
LG PR NOTRE DAME DES MISSIONS CHARENTON LE PONT	645,00	
LG PR NOTRE DAME DES MISSIONS CHARENTON LE PONT	74,00	
LG PR NOTRE DAME DES MISSIONS CHARENTON LE PONT	882,00	
LG PR NOTRE DAME DES OISEAUX PARIS 16EME	284,00	
LG PR NOTRE DAME DES OISEAUX PARIS 16EME	521,00	
LG PR NOTRE DAME DES OISEAUX PARIS 16EME	735,00	
LG PR NOTRE DAME DES OISEAUX PARIS 16EME	8 600,00	
LG PR NOTRE DAME DES OISEAUX PARIS 16EME	1 000,00	
LG PR NR HATORAH PARIS 19EME	95,00	
LG PR OZAR HATORAH DES FILLES CRETEIL	210,00	
LG PR OZAR HATORAH DES GARCONS CRETEIL	140,00	
LG PR OZAR HATORAH PARIS 11EME	380,00	
LG PR OZAR HATORAH PARIS 11EME	3 870,00	
LG PR OZAR HATORAH PARIS 11EME	999,00	
LG PR PALISSY BOISSY ST LEGER	720,00	
LG PR PASCAL PARIS 16EME	405,00	
LG PR PAUL CLAUDEL - D'HULST PARIS 07EME	1 080,00	
LG PR PETIT-VAL SUCY-EN-BRIE	646,00	
LG PR PETIT-VAL SUCY-EN-BRIE	545,00	
LG PR PETIT-VAL SUCY-EN-BRIE	119,00	
LG PR PETIT-VAL SUCY-EN-BRIE	10,00	
LG PR PRIVE BLOMET PARIS 15EME	720,00	
LG PR ROCROY SAINT VINCENT DE PAUL PARIS 10EME	5 316,80	
LG PR SAINT ANDRE CHOISY LE ROI	540,00	
LG PR SAINT ASPAIS JEANNE D'ARC FONTAINEBLEAU	900,00	
LG PR SAINT ASPAIS JEANNE D'ARC FONTAINEBLEAU	540,00	
LG PR SAINT JEAN DE PASSY PARIS 16EME	885,00	
LG PR SAINT LOUIS DE GONZAGUE PARIS 16EME	173,00	
LG PR SAINT LOUIS DE GONZAGUE PARIS 16EME	148,00	
LG PR SAINT LOUIS DE GONZAGUE PARIS 16EME	740,00	

Nom des bénéficiaires	Montant du fonds de concours ou de la subvention (numéraire)	Prestations en nature
LG PR SAINT LOUIS DE GONZAGUE PARIS 16EME	311,00	
LG PR SAINT LOUIS DE GONZAGUE PARIS 16EME	249,00	
LG PR SAINT LOUIS-SAINTE CLOTILDE LE RAINCY	3 587,13	
LG PR SAINT LOUIS-SAINTE CLOTILDE LE RAINCY	10 763,98	
LG PR SAINT LOUIS-SAINTE CLOTILDE LE RAINCY	17 634,02	
LG PR SAINT MICHEL DE PICPUS PARIS CEDEX 12	1 116,00	
LG PR SAINT MICHEL DE PICPUS PARIS CEDEX 12	1 280,00	
LG PR SAINT MICHEL DE PICPUS PARIS CEDEX 12	31 218,27	
LG PR SAINT MICHEL DE PICPUS PARIS CEDEX 12	1 360,00	
LG PR SAINT PIERRE BRUNOY CEDEX	2 070,00	
LG PR SAINT PIERRE BRUNOY CEDEX	1 150,00	
LG PR SAINT PIERRE BRUNOY CEDEX	12 904,80	
LG PR SAINT PIERRE BRUNOY CEDEX	816,46	
LG PR SAINT PIERRE BRUNOY CEDEX	5 834,00	
LG PR SAINT PIERRE BRUNOY CEDEX	3 910,50	
LG PR SAINT PIERRE BRUNOY CEDEX	709,00	
LG PR SAINT PIERRE BRUNOY CEDEX	89,00	
LG PR SAINT PIERRE BRUNOY CEDEX	84,00	
LG PR SAINTE CELINE	2 176,00	
LG PR SAINTE CELINE	470,00	
LG PR SAINTE CROIX PROVINS	1 350,00	
LG PR SAINTE CROIX PROVINS	301,00	
LG PR SAINTE CROIX PROVINS	319,00	
LG PR SAINTE ELISABETH PARIS 15EME - ECOLE PRIVEE SAINTE ELISABETH	390,00	
LG PR SAINTE URSULE-LOUISE DE BETTIGNIES - ASS URBET	585,00	
LG PR SAINTE URSULE-LOUISE DE BETTIGNIES - ASS URBET	21 319,00	
LG PR ST MICHEL DES BATIGNOLLES PARIS 17EME	2 340,00	
LG PR ST MICHEL DES BATIGNOLLES PARIS 17EME	760,00	
LG PR ST MICHEL DES BATIGNOLLES PARIS 17EME	828,00	
LG PR STANISLAS PARIS 06EME	491,00	
LG PR STANISLAS PARIS 06EME	900,00	
LG PR STANISLAS PARIS 06EME	1 032,00	
LG PR STANISLAS PARIS 06EME	8 981,53	
LG PR STANISLAS PARIS 06EME	1 075,00	
LG PR THERESE CHAPPUIS PARIS 07EME	450,00	
LG PR THERESE CHAPPUIS PARIS 07EME	130,00	
LG PR YABNE PARIS 13EME	1 706,00	
LG SAINT JOSEPH ARGENTEUIL 95	315,00	
LG SAINT SULPICE PARIS 6 EME	3 240,00	
LG SAINT SULPICE PARIS 6 EME	1 025,00	
LG SAINT SULPICE PARIS 6 EME	5 500,00	
LG SAINT SULPICE PARIS 6 EME	83 425,00	
LG SAINT SULPICE PARIS 6 EME	12 472,00	

Nom des bénéficiaires	Montant du fonds de concours ou de la subvention (numéraire)	Prestations en nature
LG SAINT SULPICE PARIS 6 EME	24 000,00	
LG SAINTE MARIE STAINS 93	2 047,00	
LG SAINTE MARIE STAINS 93	3 600,00	
LG SAINTE MARIE STAINS 93	11,00	
LG SAINTE MARIE STAINS 93	135,00	
LGBT INTERASSOCIATIVE LESBIEN GAIE BI TRANS	20 000,00	
LGBT INTERASSOCIATIVE LESBIEN GAIE BI TRANS	5 000,00	
LGBT INTERASSOCIATIVE LESBIEN GAIE BI TRANS	20 000,00	
LGT GROUPE SCOLAIRE ALLIANCE RACHI 75017 PARIS	85,00	
LGT PR BLANCHE DE CASTILLE LE CHESNAY	810,00	
LGT PR BLANCHE DE CASTILLE LE CHESNAY	621,00	
LGT PR BLANCHE DE CASTILLE LE CHESNAY	86 868,00	
LGT PR BLANCHE DE CASTILLE LE CHESNAY	258,00	
LGT PR BLANCHE DE CASTILLE LE CHESNAY	2,00	
LGT PR BLANCHE DE CASTILLE LE CHESNAY	1 200,00	
LGT PR BLANCHE DE CASTILLE LE CHESNAY	81,00	
LGT PR BLANCHE DE CASTILLE LE CHESNAY	4 811,00	
LGT PR BLANCHE DE CASTILLE LE CHESNAY	420,00	
LGT PR BLANCHE DE CASTILLE LE CHESNAY	40 000,00	
LGT PR CHARLES DE FOUCAULD PARIS 18EME	5 365,00	
LGT PR CHARLES DE FOUCAULD PARIS 18EME	238,00	
LGT PR CHARLES DE FOUCAULD PARIS 18EME	698,00	
LGT PR CHARLES DE FOUCAULD PARIS 18EME	890,00	
LGT PR CHARLES DE FOUCAULD PARIS 18EME	80 000,00	
LGT PR CHARLES DE FOUCAULD PARIS 18EME	38 185,58	
LGT PR CHARLES DE FOUCAULD PARIS 18EME	20 000,00	
LGT PR CHARLES DE FOUCAULD PARIS 18EME	3 614,00	
LGT PR CHARLES DE FOUCAULD PARIS 18EME	2 116,00	
LGT PR CHARLES DE FOUCAULD PARIS 18EME	3 707,00	
LGT PR CHARLES DE FOUCAULD PARIS 18EME	754,00	
LGT PR CHARLES PEGUY PARIS 11EME	4 001,00	
LGT PR CHARLES PEGUY PARIS 11EME	8,00	
LGT PR CHARLES PEGUY PARIS 11EME	1 410,00	
LGT PR COURS SECONDAIRE D'ORSAY - ORSAY	425,00	
LGT PR COURS SECONDAIRE D'ORSAY - ORSAY	8 575,00	
LGT PR COURS SECONDAIRE D'ORSAY - ORSAY	1 272,00	
LGT PR FRANCS BOURGEOIS PARIS 04EME	700,00	
LGT PR FRANCS BOURGEOIS PARIS 04EME	15 000,00	
LGT PR FRANCS BOURGEOIS PARIS 04EME	55 000,00	
LGT PR FRANCS BOURGEOIS PARIS 04EME	10 928,00	
LGT PR GREGOR MENDEL VINCENNES	4 624,00	
LGT PR GREGOR MENDEL VINCENNES	1 496,00	
LGT PR GREGOR MENDEL VINCENNES	655,00	



Nom des bénéficiaires	Montant du fonds de concours ou de la subvention (numéraire)	Prestations en nature
LGT PR GREGOR MENDEL VINCENNES	168,00	
LGT PR GREGOR MENDEL VINCENNES	7 230,00	
LGT PR ILE DE FRANCE VILLEBON SUR YVETTE	3 686,00	
LGT PR ILE DE FRANCE VILLEBON SUR YVETTE	5 065,00	
LGT PR ILE DE FRANCE VILLEBON SUR YVETTE	365,00	
LGT PR INSTITUT PAUL RICOEUR LOUVRES	255,00	
LGT PR INSTITUTION JEANNE D'ARC ETAMPES	360,00	
LGT PR INSTITUTION JEANNE D'ARC ETAMPES	460,00	
LGT PR INSTITUTION JEANNE D'ARC ETAMPES	263,00	
LGT PR JEANNE D'ARC COLOMBES	30 000,00	
LGT PR JEANNE D'ARC COLOMBES	6 007,00	
LGT PR JEANNE D'ARC COLOMBES	905,00	
LGT PR JEANNE D'ARC COLOMBES	1 890,00	
LGT PR JEANNE D'ARC COLOMBES	45 000,00	
LGT PR JEANNE D'ARC COLOMBES	14 943,00	
LGT PR JEANNE D'ARC COLOMBES	15,00	
LGT PR JEANNE D'ARC MONTROUGE	810,00	
LGT PR L'ERMITAGE MAISONS LAFFITTE	360,00	
LGT PR L'ERMITAGE MAISONS LAFFITTE	305,00	
LGT PR L'ERMITAGE MAISONS LAFFITTE	93,00	
LGT PR LA SALLE PASSY BUZENVAL RUEIL MALMAISON	1 260,00	
LGT PR LA SALLE PASSY BUZENVAL RUEIL MALMAISON	630,00	
LGT PR LA SALLE PASSY BUZENVAL RUEIL MALMAISON	5 576,00	
LGT PR LA SALLE PASSY BUZENVAL RUEIL MALMAISON	279,00	
LGT PR LA SALLE PASSY BUZENVAL RUEIL MALMAISON	1 565,00	
LGT PR LA SALLE PASSY BUZENVAL RUEIL MALMAISON	42 390,00	
LGT PR LA SALLE PASSY BUZENVAL RUEIL MALMAISON	6 416,00	
LGT PR LA SALLE PASSY BUZENVAL RUEIL MALMAISON	823,00	
LGT PR LA SALLE PASSY BUZENVAL RUEIL MALMAISON	75,00	
LGT PR LA SALLE PASSY BUZENVAL RUEIL MALMAISON	1 052,00	
LGT PR LA SALLE PASSY BUZENVAL RUEIL MALMAISON	4 977,00	
LGT PR LA SALLE PASSY BUZENVAL RUEIL MALMAISON	72 702,00	
LGT PR LA SALLE SAINT ROSAIRE SARCELLES	10 070,00	
LGT PR LA SALLE SAINT ROSAIRE SARCELLES	945,00	
LGT PR LA SALLE SAINT ROSAIRE SARCELLES	7 055,00	
LGT PR LA SOURCE MEUDON	52 292,80	
LGT PR LA SOURCE MEUDON	90,00	
LGT PR LA SOURCE MEUDON	325,00	
LGT PR LA SOURCE MEUDON	364,00	
LGT PR LE BON SAUVEUR LE VESINET	850,00	
LGT PR LES CHATAIGNIERS VERSAILLES	270,00	
LGT PR LES CHATAIGNIERS VERSAILLES	97,00	
LGT PR LES CHATAIGNIERS VERSAILLES	136,00	

Nom des bénéficiaires	Montant du fonds de concours ou de la subvention (numéraire)	Prestations en nature
LGT PR LES CHATAIGNIERS VERSAILLES	165,00	
LGT PR LES CHATAIGNIERS VERSAILLES	483,00	
LGT PR LES CHATAIGNIERS VERSAILLES	296,00	
LGT PR LUCIEN DE HIRSCH PARIS 19EME	1 922,00	
LGT PR LUCIEN DE HIRSCH PARIS 19EME	884,00	
LGT PR MADELEINE DANIELOU RUEIL MALMAISON	270,00	
LGT PR MADELEINE DANIELOU RUEIL MALMAISON	360,00	
LGT PR MADELEINE DANIELOU RUEIL MALMAISON	556,00	
LGT PR MADELEINE DANIELOU RUEIL MALMAISON	218,00	
LGT PR MADELEINE DANIELOU RUEIL MALMAISON	124,00	
LGT PR MADELEINE DANIELOU RUEIL MALMAISON	1 070,00	
LGT PR METIER BATIMENT ET TRAVAUX PUBLICS VINCENNES	26 625,48	
LGT PR METIER BATIMENT ET TRAVAUX PUBLICS VINCENNES	3 060,00	
LGT PR METIER BATIMENT ET TRAVAUX PUBLICS VINCENNES	1 080,00	
LGT PR METIER BATIMENT ET TRAVAUX PUBLICS VINCENNES	1 620,00	
LGT PR METIER BATIMENT ET TRAVAUX PUBLICS VINCENNES	7 480,00	
LGT PR METIER BATIMENT ET TRAVAUX PUBLICS VINCENNES	9 112,00	
LGT PR METIER BATIMENT ET TRAVAUX PUBLICS VINCENNES	2 312,00	
LGT PR METIER BATIMENT ET TRAVAUX PUBLICS VINCENNES	2 339,00	
LGT PR METIER BATIMENT ET TRAVAUX PUBLICS VINCENNES	5 153,00	
LGT PR METIER BATIMENT ET TRAVAUX PUBLICS VINCENNES	38 527,00	
LGT PR METIER BATIMENT ET TRAVAUX PUBLICS VINCENNES	22 593,80	
LGT PR METIER BATIMENT ET TRAVAUX PUBLICS VINCENNES	265,00	
LGT PR METIER BATIMENT ET TRAVAUX PUBLICS VINCENNES	385,00	
LGT PR METIER BATIMENT ET TRAVAUX PUBLICS VINCENNES	520,00	
LGT PR METIER BATIMENT ET TRAVAUX PUBLICS VINCENNES	41,00	
LGT PR METIER BATIMENT ET TRAVAUX PUBLICS VINCENNES	27,00	
LGT PR METIER BATIMENT ET TRAVAUX PUBLICS VINCENNES	3 317,77	
LGT PR METIER FRANCOISE CABRINI NOISY LE GRAND	3 060,00	
LGT PR METIER FRANCOISE CABRINI NOISY LE GRAND	224,00	
LGT PR METIER FRANCOISE CABRINI NOISY LE GRAND	71,00	
LGT PR METIER FRANCOISE CABRINI NOISY LE GRAND	2 358,00	
LGT PR NOTRE DAME - LES OISEAUX VERNEUIL SUR SEINE	2 610,00	
LGT PR NOTRE DAME - LES OISEAUX VERNEUIL SUR SEINE	720,00	
LGT PR NOTRE DAME - LES OISEAUX VERNEUIL SUR SEINE	4 896,00	
LGT PR NOTRE DAME - LES OISEAUX VERNEUIL SUR SEINE	680,00	
LGT PR NOTRE DAME - LES OISEAUX VERNEUIL SUR SEINE	1 630,00	
LGT PR NOTRE DAME - LES OISEAUX VERNEUIL SUR SEINE	14 175,88	
LGT PR NOTRE DAME - LES OISEAUX VERNEUIL SUR SEINE	20 221,65	
LGT PR NOTRE DAME - LES OISEAUX VERNEUIL SUR SEINE	38 462,12	
LGT PR NOTRE DAME - LES OISEAUX VERNEUIL SUR SEINE	268,00	
LGT PR NOTRE DAME BOURG LA REINE	745,00	
LGT PR NOTRE DAME BOURG LA REINE	94 239,78	

Nom des bénéficiaires	Montant du fonds de concours ou de la subvention (numéraire)	Prestations en nature
LGT PR NOTRE DAME BOURG LA REINE	17 857,60	
LGT PR NOTRE DAME BOURG LA REINE	786,40	
LGT PR NOTRE DAME DE BOULOGNE BOULOGNE BILLANCOURT	8 352,00	
LGT PR NOTRE DAME DE BOULOGNE BOULOGNE BILLANCOURT	4 957,00	
LGT PR NOTRE DAME DE BURY MARGENCY ASSOCIATION IMMOBILIERE BURY ROSAIRE	1 340,00	
LGT PR NOTRE DAME DE BURY MARGENCY ASSOCIATION IMMOBILIERE BURY ROSAIRE	2 160,00	
LGT PR NOTRE DAME DE BURY MARGENCY ASSOCIATION IMMOBILIERE BURY ROSAIRE	544,00	
LGT PR NOTRE DAME DE BURY MARGENCY ASSOCIATION IMMOBILIERE BURY ROSAIRE	805,00	
LGT PR NOTRE DAME DE GRANDCHAMP	32 397,46	
LGT PR NOTRE DAME DE GRANDCHAMP	1 440,00	
LGT PR NOTRE DAME DE GRANDCHAMP	3 634,00	
LGT PR NOTRE DAME DE GRANDCHAMP	1 066,00	
LGT PR NOTRE DAME DE GRANDCHAMP	1 308,00	
LGT PR NOTRE DAME DE GRANDCHAMP	1 860,00	
LGT PR NOTRE DAME DE GRANDCHAMP	2 426,00	
LGT PR NOTRE DAME DE GRANDCHAMP	6 216,00	
LGT PR NOTRE DAME DE GRANDCHAMP	1 510,00	
LGT PR NOTRE DAME DE LA PROVIDENCE ENGHIEU LES BAINS	1 849,00	
LGT PR NOTRE DAME DE LA PROVIDENCE ENGHIEU LES BAINS	915,00	
LGT PR NOTRE DAME DE SAINTE CROIX NEUILLY SUR SEINE	810,00	
LGT PR NOTRE DAME DE SAINTE CROIX NEUILLY SUR SEINE	673,00	
LGT PR NOTRE DAME DE SION PARIS 06EME	270,00	
LGT PR NOTRE DAME DE SION PARIS 06EME	34,00	
LGT PR NOTRE DAME MANTES LA JOLIE	1 890,00	
LGT PR NOTRE DAME MEUDON	1 170,00	
LGT PR NOTRE DAME MEUDON	1 055,00	
LGT PR NOTRE DAME MEUDON	58,00	
LGT PR NOTRE DAME MEUDON	50,00	
LGT PR NOTRE DAME MEUDON	3 988,00	
LGT PR NOTRE DAME MEUDON	3 890,00	
LGT PR NOTRE DAME MEUDON	52,00	
LGT PR NOTRE DAME SANNOIS	3 220,00	
LGT PR NOTRE DAME SANNOIS	5 732,00	
LGT PR NOTRE DAME SANNOIS	1 015,00	
LGT PR NOTRE DAME SANNOIS	3 532,00	
LGT PR NOTRE DAME SANNOIS	2 148,00	
LGT PR ORT MONTREUIL	2 160,00	
LGT PR ORT MONTREUIL	2 610,00	
LGT PR ORT MONTREUIL	1 904,00	

Nom des bénéficiaires	Montant du fonds de concours ou de la subvention (numéraire)	Prestations en nature
LGT PR ORT MONTREUIL	544,00	
LGT PR ORT MONTREUIL	250,00	
LGT PR ORT MONTREUIL	177,00	
LGT PR ORT MONTREUIL	15,00	
LGT PR PASSY-SAINT HONORE	46 078,67	
LGT PR PASSY-SAINT HONORE	5 000,00	
LGT PR PASSY-SAINT HONORE	48 921,33	
LGT PR PASSY-SAINT HONORE	1 170,00	
LGT PR PASSY-SAINT HONORE	1 170,00	
LGT PR PASSY-SAINT HONORE	134,00	
LGT PR PASSY-SAINT HONORE	976,00	
LGT PR RAMBAM BOULOGNE-BILLANCOURT ASSOCIATION MAIMONIDE	900,00	
LGT PR RAMBAM BOULOGNE-BILLANCOURT ASSOCIATION MAIMONIDE	360,00	
LGT PR RAMBAM BOULOGNE-BILLANCOURT ASSOCIATION MAIMONIDE	943,00	
LGT PR RAMBAM BOULOGNE-BILLANCOURT ASSOCIATION MAIMONIDE	352,00	
LGT PR SACRE COEUR LA VILLE DU BOIS	5 537,00	
LGT PR SACRE COEUR LA VILLE DU BOIS	955,00	
LGT PR SACRE COEUR LA VILLE DU BOIS	292,00	
LGT PR SACRE COEUR LA VILLE DU BOIS	513,55	
LGT PR SACRE COEUR LA VILLE DU BOIS	226,41	
LGT PR SACRE COEUR LA VILLE DU BOIS	377,00	
LGT PR SAINT CHARLES ATHIS MONS CEDEX	20,00	
LGT PR SAINT CHARLES ATHIS MONS CEDEX	266,00	
LGT PR SAINT DOMINIQUE NEUILLY SUR SEINE	1 100,00	
LGT PR SAINT DOMINIQUE NEUILLY SUR SEINE	720,00	
LGT PR SAINT DOMINIQUE NEUILLY SUR SEINE	645,00	
LGT PR SAINT DOMINIQUE NEUILLY SUR SEINE	1 995,00	
LGT PR SAINT EREMBERT SAINT GERMAIN EN LAYE	8 160,00	
LGT PR SAINT EREMBERT SAINT GERMAIN EN LAYE	1 285,00	
LGT PR SAINT EREMBERT SAINT GERMAIN EN LAYE	2 377,27	
LGT PR SAINT GABRIEL (APPRENTIS AUTEUIL) BAGNEUX	812,00	
LGT PR SAINT GABRIEL (APPRENTIS AUTEUIL) BAGNEUX	944,00	
LGT PR SAINT LOUIS SAINT CLEMENT VIRY CHATILLON	910,00	
LGT PR SAINT LOUIS SAINT CLEMENT VIRY CHATILLON	3 220,00	
LGT PR SAINT MARTIN DE FRANCE PONTOISE	1 800,00	
LGT PR SAINT MARTIN DE FRANCE PONTOISE	36 699,28	
LGT PR SAINT MARTIN DE FRANCE PONTOISE	44,00	
LGT PR SAINT MARTIN DE FRANCE PONTOISE	14 094,00	
LGT PR SAINTE GENEVIEVE PARIS 06EME	408,00	
LGT PR SAINTE GENEVIEVE PARIS 06EME	675,00	
LGT PR SAINTE GENEVIEVE PARIS 06EME	1 682,00	
LGT PR SAINTE GENEVIEVE PARIS 06EME	80,00	
LGT PR SAINTE GENEVIEVE PARIS 06EME	5 362,00	

Nom des bénéficiaires	Montant du fonds de concours ou de la subvention (numéraire)	Prestations en nature
LGT PR SAINTE GENEVIEVE PARIS 06EME	3 451,00	
LGT PR SAINTE JEANNE ELISABETH PARIS 07EME	900,00	
LGT PR SAINTE JEANNE ELISABETH PARIS 07EME	440,00	
LGT PR SAINTE JEANNE ELISABETH PARIS 07EME	9,00	
LGT PR SAINTE MARIE ANTONY	138,00	
LGT PR SAINTE MARIE ANTONY	890,00	
LGT PR SAINTE MARIE ANTONY	1 440,00	
LGT PR SAINTE MARIE ANTONY	270,00	
LGT PR SAINTE MARIE ANTONY	1 715,00	
LGT PR SAINTE MARIE ANTONY	1 278,61	
LGT PR SAINTE MARIE ANTONY	3 299,00	
LGT PR SAINTE MARIE ANTONY	1 683,00	
LGT PR SAINTE MARIE NEUILLY SUR SEINE	415,00	
LGT PR SAINTE MARIE NEUILLY SUR SEINE	1 036,00	
LGT PR SAINTE MARIE NEUILLY SUR SEINE	90,00	
LGT PR SAINTE MARIE NEUILLY SUR SEINE	450,00	
LGT PR SAINTE MARIE NEUILLY SUR SEINE	55,00	
LGT PR SAINTE MARIE NEUILLY SUR SEINE	503,00	
LGT PR SAINTE MARIE NEUILLY SUR SEINE	997,00	
LGT PR SAINTE THERESE OZOIR LA FERRIERE 77	2 720,00	
LGT PR SAINTE THERESE OZOIR LA FERRIERE 77	670,00	
LGT PR SAINTE THERESE OZOIR LA FERRIERE 77	1 262,00	
LGT PR SOPHIE BARAT CHATENAY MALABRY	1 879,76	
LGT PR SOPHIE BARAT CHATENAY MALABRY	1 440,00	
LGT PR SOPHIE BARAT CHATENAY MALABRY	2 333,00	
LGT PR SOPHIE BARAT CHATENAY MALABRY	966,07	
LGT PR SOPHIE BARAT CHATENAY MALABRY	2 584,00	
LGT PR SOPHIE BARAT CHATENAY MALABRY	22,00	
LGT PR SOPHIE BARAT CHATENAY MALABRY	1 170,00	
LGT PR SOPHIE BARAT CHATENAY MALABRY	15,00	
LGT PR ST FRANCOIS D'ASSISE MONTIGNY LE BRETONNEUX	1 890,00	
LGT PR ST FRANCOIS D'ASSISE MONTIGNY LE BRETONNEUX	3 808,00	
LGT PR ST FRANCOIS D'ASSISE MONTIGNY LE BRETONNEUX	965,00	
LGT PR ST FRANCOIS D'ASSISE MONTIGNY LE BRETONNEUX	60,00	
LGT PR ST JEAN HULST VERSAILLES	1 460,00	
LGT PR ST JEAN HULST VERSAILLES	25 000,00	
LGT PR ST THOMAS VILLENEUVE CHAVILLE OGEC	580,00	
LGT PR TEILHARD-DE-CHARDIN SAINT-MAUR-DES-FOSSES OGEC	408,00	
LGT PR TEILHARD-DE-CHARDIN SAINT-MAUR-DES-FOSSES OGEC	279,00	
LGT PR TEILHARD-DE-CHARDIN SAINT-MAUR-DES-FOSSES OGEC	983,00	
LGT PR TEILHARD-DE-CHARDIN SAINT-MAUR-DES-FOSSES OGEC	30 000,00	
LGT SAINT MICHEL ST MANDE 94 - OGEC SAINT MICHEL ORGANISME DE GESTION DE L'ENSEIGNEMENT CATHOLIQUE	580,00	

Nom des bénéficiaires	Montant du fonds de concours ou de la subvention (numéraire)	Prestations en nature
LGT SAINT MICHEL ST MANDE 94 - OGECE SAINT MICHEL ORGANISME DE GESTION DE L'ENSEIGNEMENT CATHOLIQUE	1 620,00	
LGT SAINTE MARIE CRETEIL 94	806,00	
LGT SAINTE MARIE CRETEIL 94	670,00	
LGT SAINTE MARIE CRETEIL 94	1 224,00	
LGT SAINTE MARIE CRETEIL 94	86,00	
LGT SAINTE MARIE CRETEIL 94	105,00	
LH PR MORVAN PARIS 9EME APESDAMN	45,00	
LIBERATRICES	14 000,00	
LIBERATRICES	14 000,00	
LIBRAIRES EN SEINE	3 704,80	
LIBRAIRES EN SEINE	4 306,90	
LIBRAIRES EN SEINE	3 619,00	
LIBRAIRIES93	2 765,36	
LIBRES TERRES DES FEMMES	2 598,03	
LIBRES TERRES DES FEMMES	3 889,30	
LIBRES TERRES DES FEMMES	4 184,77	
LIBRES TERRES DES FEMMES	2 038,69	
LICRA LIG INTER CONTR RACISM ANTISEM	50 000,00	
LICRA LIG INTER CONTR RACISM ANTISEM	45 000,00	
LIFCO LIGUE ILE DE FRANCE COURSE ORIENTATION	19 462,78	
LIFCO LIGUE ILE DE FRANCE COURSE ORIENTATION	3 000,00	
LIGHT CONE	55 000,00	
LIGHT CONE	3 750,00	
LIGUE 92 TENNIS	7 500,00	
LIGUE D ILE DE FRANCE D AVIRON	26 818,00	
LIGUE D ILE DE FRANCE DE JUDO JUJITSU KENDO ET DISCIPLINES ASSOCIES	119 800,00	
LIGUE D ILE DE FRANCE DE JUDO JUJITSU KENDO ET DISCIPLINES ASSOCIES	114 000,00	
LIGUE D ILE DE FRANCE DE SQUASH	3 311,00	
LIGUE D ILE DE FRANCE DE VOLLEY BALL	25 278,36	
LIGUE D'ILE DE FRANCE DE VOLLEY-BALL	38 825,00	
LIGUE D'ILE DE FRANCE DE VOLLEY-BALL	5 000,00	
LIGUE D'ILE DE FRANCE DE VOLLEY-BALL	5 000,00	
LIGUE DE FRANCE DE FRANCE DE BADMINTON	20 210,00	
LIGUE DE L ENS FEDERATION DES YVELINES	156 025,96	
LIGUE DE L ENSEIGNEMENT REGION ILE DE FRANCE	2 993,73	
LIGUE DE L ILE DE FRANCE DE LA FEDERATION FRANCAIS	7 000,00	
LIGUE DES SPORTS DE GLACE ILE DE FRANCE	3 376,00	
LIGUE ENS FEDERAT PARIS MVT EDUC POP	5 868,32	
LIGUE ENS FEDERAT PARIS MVT EDUC POP	34 131,68	
LIGUE ENSEIGNEMENT FEDERATION VAL OISE	301,91	
LIGUE FRANCAISE ILE DE FRANCE DE SAVATE	7 622,43	
LIGUE FRANCAISE POUR LA SANTE MENTALE	10 000,00	

Nom des bénéficiaires	Montant du fonds de concours ou de la subvention (numéraire)	Prestations en nature
LIGUE FRANCAISE PROTECTION OISEAUX	14 735,88	
LIGUE FRANCAISE PROTECTION OISEAUX	9 000,00	
LIGUE FRANCAISE PROTECTION OISEAUX	14 991,97	
LIGUE FRANCAISE PROTECTION OISEAUX	10 249,39	
LIGUE FRANCE DE VOILE	55 200,00	
LIGUE FRANCE DE VOILE	34 632,42	
LIGUE FRANCE FEDER SPORT GYMNQ TRAVAIL - LIF FSGT	34 128,00	
LIGUE FRANCIENNE DE FOOTBALL AMERICAIN	42 320,00	
LIGUE IDF ATHLETISME	150 000,00	
LIGUE IDF BADMINTON LIFB	3 885,00	
LIGUE IDF BASEBALL SOFBALL CRICKET	12 000,00	
LIGUE IDF BASKET BALL	5 000,00	
LIGUE IDF BASKET BALL	43 480,60	
LIGUE IDF BASKET BALL	5 000,00	
LIGUE IDF DE HOCKEY SUR GLACE	4 982,50	
LIGUE IDF ECHECS	5 000,00	
LIGUE IDF ECHECS	10 000,00	
LIGUE IDF HB LIGUE ILE DE FRANCE DE HANDBALL	31 329,19	
LIGUE IDF HOCKEY SUR GLACE	6 400,00	
LIGUE IDF HOCKEY SUR GLACE	8 000,00	
LIGUE IDF HOCKEY SUR GLACE	1 600,00	
LIGUE IDF HOCKEY SUR GLACE	16 747,00	
LIGUE IDF HOCKEY SUR GLACE	8 000,00	
LIGUE IDF HOCKEY SUR GLACE	13 538,88	
LIGUE IDF JUDO JUJITSU KENDO DISC ASS	27 000,00	
LIGUE IDF ROLLER SKATING	7 973,97	
LIGUE IDF RUGBY A XIII	11 000,00	
LIGUE ILE DE FR ATHLETISME	33 449,50	
LIGUE ILE DE FRANCE BASEBALL SOFTBALL CRICKET	6 874,00	
LIGUE ILE DE FRANCE COURSE ORIENTATION	2 000,00	
LIGUE ILE DE FRANCE DE BASKETBALL	46 104,00	
LIGUE ILE DE FRANCE DE GOLF	12 041,00	
LIGUE ILE DE FRANCE DE HOCKEY	14 120,00	
LIGUE ILE DE FRANCE DE PELOTE BASQUE	780,00	
LIGUE ILE DE FRANCE DE RUGBY A XIII	8 000,00	
LIGUE ILE DE FRANCE DE SKI NAUTIQUE	17 000,00	
LIGUE ILE DE FRANCE DE SKI NAUTIQUE	7 000,00	
LIGUE ILE DE FRANCE DE TENNIS	100 000,00	
LIGUE ILE DE FRANCE DE TENNIS	92 250,42	
LIGUE ILE DE FRANCE DE TRIATHLON	8 835,00	
LIGUE ILE DE FRANCE DE TWIRLING BATON	6 000,00	
LIGUE ILE DE FRANCE DE TWIRLING BATON	9 453,64	
LIGUE ILE DE FRANCE DE TWIRLING BATON	14 232,60	

Nom des bénéficiaires	Montant du fonds de concours ou de la subvention (numéraire)	Prestations en nature
LIGUE ILE DE FRANCE DE VOILE	12 000,00	
LIGUE ILE DE FRANCE DE VOL LIBRE	4 560,00	
LIGUE ILE DE FRANCE DES ECHECS	10 000,00	
LIGUE ILE DE FRANCE PELOTE BASQUE	7 211,40	
LIGUE ILE-DE-FRANCE DE HOCKEY SUR GAZON	16 258,33	
LIGUE ILE-DE-FRANCE DE HOCKEY SUR GAZON	12 000,00	
LIGUE ILE-DE-FRANCE SPORTS CONTACTS FFSC	24 586,00	
LIGUE MOTOCYCLISTE ILE DE FRANCE	8 668,00	
LIGUE MOTOCYCLISTE ILE DE FRANCE	6 400,00	
LIGUE MOTOCYCLISTE ILE DE FRANCE	11 951,86	
LIGUE MOTOCYCLISTE ILE DE FRANCE	1 581,28	
LIGUE MOTOCYCLISTE ILE DE FRANCE	677,10	
LIGUE MOTOCYCLISTE ILE DE FRANCE	923,87	
LIGUE MOTOCYCLISTE ILE DE FRANCE	14 048,14	
LIGUE NALE BASKET	10 000,00	
LIGUE PARIS IDF VOL LIBR	9 549,67	
LIGUE PARIS ILE DE FRANCE HANDBALL	101 225,41	
LIGUE PARISIENNE ILE DE FRANCE DE FOOTBALL	142 734,00	
LIGUE PARISIENNE ILE DE FRANCE FOOTBALL	376 989,99	
LIGUE PARISIENNE ILE DE FRANCE FOOTBALL	220 500,00	
LIGUE PARISIENNE ILE DE FRANCE FOOTBALL	375 810,90	
LIGUE REG CYCLOTOURISME	13 500,00	
LIGUE REG TRIATHLON	59 150,00	
LIGUE REG TRIATHLON	14 142,34	
LIGUE REG TRIATHLON	4 921,31	
LIGUE REGIONAL ILE FRANCE TENNIS TABLE	25 121,60	
LIGUE REGIONALE DE BOWLING ET DES SPORTS DE QUILLES IDF	3 000,00	
LIGUE REGIONALE IDF DE LA FF DE NATATION	107 000,00	
LIGUE REGIONALE ILE DE FRANCE DE RUGBY	12 042,17	
LIGUE REGIONALE ILE DE FRANCE DE SQUASH	14 000,00	
LIGUE REGIONALE ILE DE FRANCE TENNIS TABLE	68 951,10	
LIGUE REGIONALE TIR ILE DE FRANCE	12 306,58	
LIGUE REGIONALE TIR ILE DE FRANCE	2 667,52	
LIGUE SPORT ADAPTE IDF	29 567,26	
LIGUE SPORT ADAPTE IDF	22 003,40	
LIGUE SPORTS DE GLACE ILE DE FRANCE	9 000,00	
LILAS EN SCENE	19 148,41	
LILAS EN SCENE	40 000,00	
LIRE POUR VIVRE	1 395,07	
LIRE POUR VIVRE	1 581,37	
LIRE POUR VIVRE	3 418,63	
LP ENSEMBLE SAINTE MARIE	9 269,00	
LP ENSEMBLE SAINTE MARIE	7 843,00	



Nom des bénéficiaires	Montant du fonds de concours ou de la subvention (numéraire)	Prestations en nature
LP LAMY BOBIGNY 93	720,00	
LP LAMY BOBIGNY 93	2 040,00	
LP LAMY BOBIGNY 93	765,00	
LP PR CE3P IVRY SUR SEINE	4 488,00	
LP PR CE3P IVRY SUR SEINE	408,00	
LP PR CE3P IVRY SUR SEINE	1 991,00	
LP PR CE3P IVRY SUR SEINE	536,00	
LP PR CLAUDE FRANCOIS POUILLART DES PLACES THIAIS	6 120,00	
LP PR CLAUDE FRANCOIS POUILLART DES PLACES THIAIS	807,00	
LP PR CLAUDE FRANCOIS POUILLART DES PLACES THIAIS	59 026,20	
LP PR GREGOR MENDEL VINCENNES 94	2 176,00	
LP PR GREGOR MENDEL VINCENNES 94	2 496,00	
LP PR GREGOR MENDEL VINCENNES 94	1 721,65	
LP PR JEANNE LA LORRAINE LE RAINCY	3 420,00	
LP PR JEANNE LA LORRAINE LE RAINCY	7 888,00	
LP PR JEANNE LA LORRAINE LE RAINCY	5 555,00	
LP PR JEANNE-D'ARC FRANCONVILLE	3 960,00	
LP PR JEANNE-D'ARC FRANCONVILLE	7 072,00	
LP PR JEANNE-D'ARC FRANCONVILLE	5 049,00	
LP PR LA SALLE PASSY BUZENVAL RUEIL-MALMAISON	1 632,00	
LP PR LA SALLE PASSY BUZENVAL RUEIL-MALMAISON	1 228,00	
LP PR LA SALLE PASSY BUZENVAL RUEIL-MALMAISON	3 704,00	
LP PR LA SALLE PASSY BUZENVAL RUEIL-MALMAISON	1 535,00	
LP PR LA SALLE PASSY BUZENVAL RUEIL-MALMAISON	350,00	
LP PR LES CHATAIGNIERS VERSAILLES	2 147,00	
LP PR LES CHATAIGNIERS VERSAILLES	5 712,00	
LP PR LES CHATAIGNIERS VERSAILLES	3 592,00	
LP PR LES CHATAIGNIERS VERSAILLES	468,00	
LP PR LES SINOPLIES ROISSY EN BRIE	804,00	
LP PR LES SINOPLIES ROISSY EN BRIE	2 584,00	
LP PR LES SINOPLIES ROISSY EN BRIE	1 613,00	
LP PR METIER COGNAC-JAY ARGENTEUIL	13 050,00	
LP PR METIER COGNAC-JAY ARGENTEUIL	17 000,00	
LP PR METIER COGNAC-JAY ARGENTEUIL	12 395,00	
LP PR METIER COGNAC-JAY ARGENTEUIL	1 452,77	
LP PR METIER COGNAC-JAY ARGENTEUIL	533,30	
LP PR METIER COGNAC-JAY ARGENTEUIL	1 800,00	
LP PR METIER COGNAC-JAY ARGENTEUIL	2 750,00	
LP PR METIER COGNAC-JAY ARGENTEUIL	7 450,00	
LP PR METIER FRANCOISE CABRINI NOISY LE GRAND	2 159,00	
LP PR METIER FRANCOISE CABRINI NOISY LE GRAND	3 446,00	
LP PR METIER FRANCOISE CABRINI NOISY LE GRAND	4 413,00	
LP PR METIER FRANCOISE CABRINI NOISY LE GRAND	185,00	

Nom des bénéficiaires	Montant du fonds de concours ou de la subvention (numéraire)	Prestations en nature
LP PR METIER FRANCOISE CABRINI NOISY LE GRAND	12,00	
LP PR METIER FRANCOISE CABRINI NOISY LE GRAND	1 170,00	
LP PR METIER LA TRINITE NEUILLY SUR SEINE	3 924,00	
LP PR METIER LA TRINITE NEUILLY SUR SEINE	3 350,00	
LP PR METIER LA TRINITE NEUILLY SUR SEINE	1 374,47	
LP PR METIER LA TRINITE NEUILLY SUR SEINE	1 980,00	
LP PR METIER LA TRINITE NEUILLY SUR SEINE	676,00	
LP PR METIER LA TRINITE NEUILLY SUR SEINE	4 016,00	
LP PR METIER LA TRINITE NEUILLY SUR SEINE	4 875,27	
LP PR NOTRE DAME DU GRANDCHAMP VERSAILLES	540,00	
LP PR NOTRE DAME DU GRANDCHAMP VERSAILLES	3 796,00	
LP PR NOTRE DAME DU GRANDCHAMP VERSAILLES	3 756,00	
LP PR NOTRE DAME DU GRANDCHAMP VERSAILLES	83,00	
LP PR NOTRE DAME MANTES LA JOLIE	1 260,00	
LP PR ORT LYCEE TECHNOLOGIQUE MONTREUIL	2 520,00	
LP PR ORT LYCEE TECHNOLOGIQUE MONTREUIL	5 984,00	
LP PR ORT LYCEE TECHNOLOGIQUE MONTREUIL	4 396,00	
LP PR PRIVE ROBERT SCHUMAN DUGNY	2 700,00	
LP PR PRIVE ROBERT SCHUMAN DUGNY	9 520,00	
LP PR PRIVE ROBERT SCHUMAN DUGNY	5 054,00	
LP PR PRIVE ROBERT SCHUMAN DUGNY	90 099,06	
LP PR PRIVE ROBERT SCHUMAN DUGNY	128 619,17	
LP PR PRIVE ROBERT SCHUMAN DUGNY	220,00	
LP PR PRIVE ROBERT SCHUMAN DUGNY	72,00	
LP PR PRIVE ROBERT SCHUMAN DUGNY	670,00	
LP PR PRIVE ROBERT SCHUMAN DUGNY	4 639,00	
LP PR PRIVE ROBERT SCHUMAN DUGNY	100 114,77	
LP PR ROBERT-KELLER EX-FOYER-DE-CACHAN CACHAN	23 936,00	
LP PR ROBERT-KELLER EX-FOYER-DE-CACHAN CACHAN	10 348,00	
LP PR ROBERT-KELLER EX-FOYER-DE-CACHAN CACHAN	2 850,71	
LP PR ROBERT-KELLER EX-FOYER-DE-CACHAN CACHAN	14 327,40	
LP PR ROBERT-KELLER EX-FOYER-DE-CACHAN CACHAN	4 811,00	
LP PR ROBERT-KELLER EX-FOYER-DE-CACHAN CACHAN	6 257,00	
LP PR ROBERT-KELLER EX-FOYER-DE-CACHAN CACHAN	13 160,95	
LP PR ROBERT-KELLER EX-FOYER-DE-CACHAN CACHAN	5 092,20	
LP PR ROBERT-KELLER EX-FOYER-DE-CACHAN CACHAN	4 191,00	
LP PR ROULLEAU MEULAN	1 496,00	
LP PR ROULLEAU MEULAN	1 580,00	
LP PR SAINT FRANCOIS D ASSISE FONTENAY	7 112,00	
LP PR SAINT FRANCOIS D ASSISE FONTENAY	6 825,00	
LP PR SAINT FRANCOIS D ASSISE FONTENAY	7 923,95	
LP PR SAINT JEAN DE MONTMARTRE PARIS 18EME	5 573,00	
LP PR SAINT JEAN DE MONTMARTRE PARIS 18EME	11 152,00	

Nom des bénéficiaires	Montant du fonds de concours ou de la subvention (numéraire)	Prestations en nature
LP PR SAINT JEAN DE MONTMARTRE PARIS 18EME	1 613,00	
LP PR SAINT PHILIPPE (APPRENTIS AUTEUIL) MEUDON	306,00	
LP PR SAINT PHILIPPE (APPRENTIS AUTEUIL) MEUDON	921,00	
LP PR SAINT PHILIPPE (APPRENTIS AUTEUIL) MEUDON	29,00	
LP PR SAINT THOMAS DE VILLENEUVE SAINT GERMAIN EN LAYE	3 704,00	
LP PR SAINT THOMAS DE VILLENEUVE SAINT GERMAIN EN LAYE	1 170,00	
LP PR SAINT THOMAS DE VILLENEUVE SAINT GERMAIN EN LAYE	3 400,00	
LP PR SAINT THOMAS DE VILLENEUVE SAINT GERMAIN EN LAYE	4 574,00	
LP PR SAINT VINCENT DE PAUL SAINT DENIS	4 896,00	
LP PR SAINT VINCENT DE PAUL SAINT DENIS	3 171,00	
LP PR SAINT VINCENT DE PAUL VERSAILLES	1 846,00	
LP PR SAINT VINCENT DE PAUL VERSAILLES	10 198,00	
LP PR SAINT VINCENT DE PAUL VERSAILLES	6 447,00	
LP PR SAINT VINCENT DE PAUL VERSAILLES	4 453,46	
LP PR ST EREMBERT SAINT GERMAIN EN LAYE	581,00	
LP PR ST EREMBERT SAINT GERMAIN EN LAYE	6 392,00	
LP PR ST EREMBERT SAINT GERMAIN EN LAYE	3 797,00	
LP PR ST EREMBERT SAINT GERMAIN EN LAYE	8 533,00	
LPO PR ALBERT DE MUN PARIS 07EME	34 571,63	
LPO PR ASSOMPTION BONDY	3 976,00	
LPO PR ASSOMPTION BONDY	7 208,00	
LPO PR ASSOMPTION BONDY	918,00	
LPO PR ASSOMPTION BONDY	4 414,00	
LPO PR ASSOMPTION BONDY	73,00	
LPO PR BLANCHE DE CASTILLE FONTAINEBLEAU	3 103,00	
LPO PR BLANCHE DE CASTILLE FONTAINEBLEAU	4,00	
LPO PR BLANCHE DE CASTILLE FONTAINEBLEAU	4 902,00	
LPO PR BLANCHE DE CASTILLE FONTAINEBLEAU	5 738,00	
LPO PR BLANCHE DE CASTILLE FONTAINEBLEAU	70,00	
LPO PR CATHERINE LABOURE PARIS 14EME OGEC SACRE COEUR	656,00	
LPO PR CATHERINE LABOURE PARIS 14EME OGEC SACRE COEUR	928,00	
LPO PR CATHERINE LABOURE PARIS 14EME OGEC SACRE COEUR	4 854,00	
LPO PR CATHERINE LABOURE PARIS 14EME OGEC SACRE COEUR	1 321,78	
LPO PR CATHERINE LABOURE PARIS 14EME OGEC SACRE COEUR	5 600,00	
LPO PR CATHERINE LABOURE PARIS 14EME OGEC SACRE COEUR	5,00	
LPO PR CATHERINE LABOURE PARIS 14EME OGEC SACRE COEUR	32 250,97	
LPO PR D'OPTOMETRIE BURES SUR YVETTE	38 940,94	
LPO PR D'OPTOMETRIE BURES SUR YVETTE	7 217,00	
LPO PR INSTITUTION SAINT ASPAIS MELUN	578,00	
LPO PR INSTITUTION SAINT ASPAIS MELUN	5 981,00	
LPO PR INSTITUTION SAINT ASPAIS MELUN	939,00	
LPO PR INSTITUTION SAINT ASPAIS MELUN	8 298,00	
LPO PR INSTITUTION SAINT ASPAIS MELUN	5 931,00	

Nom des bénéficiaires	Montant du fonds de concours ou de la subvention (numéraire)	Prestations en nature
LPO PR INSTITUTION SAINT ASPAIS MELUN	26 105,10	
LPO PR INSTITUTION SAINT ASPAIS MELUN	11 560,45	
LPO PR INSTITUTION SAINT ASPAIS MELUN	39 519,22	
LPO PR INSTITUTION SAINT ASPAIS MELUN	30 456,37	
LPO PR INSTITUTION SAINT ASPAIS MELUN	14 842,66	
LPO PR INSTITUTION SAINT ASPAIS MELUN	28 076,82	
LPO PR INSTITUTION SAINT ASPAIS MELUN	1 855,00	
LPO PR INSTITUTION SAINT ASPAIS MELUN	174,00	
LPO PR JEAN ROSE MEAUX	105,00	
LPO PR JEAN ROSE MEAUX	8 884,00	
LPO PR JEAN ROSE MEAUX	292,00	
LPO PR JEAN ROSE MEAUX	8 265,00	
LPO PR L'INITIATIVE PARIS 19EME	4 140,00	
LPO PR L'INITIATIVE PARIS 19EME	2 790,00	
LPO PR L'INITIATIVE PARIS 19EME	420,00	
LPO PR L'INITIATIVE PARIS 19EME	863,00	
LPO PR L'INITIATIVE PARIS 19EME	3 977,00	
LPO PR L'INITIATIVE PARIS 19EME	3 018,00	
LPO PR L'INITIATIVE PARIS 19EME	15 232,00	
LPO PR L'INITIATIVE PARIS 19EME	1 768,00	
LPO PR L'INITIATIVE PARIS 19EME	8 684,00	
LPO PR L'INITIATIVE PARIS 19EME	1 259,14	
LPO PR L'INITIATIVE PARIS 19EME	18 117,00	
LPO PR METIER CARCADO SAISSEVAL PARIS 06EME	2 000,00	
LPO PR METIER CARCADO SAISSEVAL PARIS 06EME	14 640,00	
LPO PR METIER CARCADO SAISSEVAL PARIS 06EME	10 980,00	
LPO PR METIER CARCADO SAISSEVAL PARIS 06EME	7 320,00	
LPO PR METIER CARCADO SAISSEVAL PARIS 06EME	4 037,00	
LPO PR METIER CARCADO SAISSEVAL PARIS 06EME	150,00	
LPO PR METIER CARCADO SAISSEVAL PARIS 06EME	6 706,00	
LPO PR METIER CARCADO SAISSEVAL PARIS 06EME	1 360,00	
LPO PR METIER CARCADO SAISSEVAL PARIS 06EME	8 636,00	
LPO PR METIER CARCADO SAISSEVAL PARIS 06EME	5 408,00	
LPO PR METIER CARCADO SAISSEVAL PARIS 06EME	1 435,00	
LPO PR METIER CARCADO SAISSEVAL PARIS 06EME	9 760,00	
LPO PR METIER GARAC ARGENTEUIL	3 240,00	
LPO PR METIER GARAC ARGENTEUIL	630,00	
LPO PR METIER GARAC ARGENTEUIL	21 624,00	
LPO PR METIER GARAC ARGENTEUIL	1 224,00	
LPO PR METIER GARAC ARGENTEUIL	10 545,00	
LPO PR METIER GARAC ARGENTEUIL	78 185,66	
LPO PR METIER GARAC ARGENTEUIL	86 575,00	
LPO PR METIER LA SALLE SAINT DENIS SAINT DENIS	16 380,00	

Nom des bénéficiaires	Montant du fonds de concours ou de la subvention (numéraire)	Prestations en nature
LPO PR METIER LA SALLE SAINT DENIS SAINT DENIS	180,00	
LPO PR METIER LE REBOURS PARIS 13EME	5 670,00	
LPO PR METIER LE REBOURS PARIS 13EME	2 519,00	
LPO PR METIER LE REBOURS PARIS 13EME	5 984,00	
LPO PR METIER LE REBOURS PARIS 13EME	1 224,00	
LPO PR METIER LE REBOURS PARIS 13EME	279,00	
LPO PR METIER LE REBOURS PARIS 13EME	5 340,00	
LPO PR METIER LE REBOURS PARIS 13EME	7 660,60	
LPO PR METIER LE REBOURS PARIS 13EME	30 126,20	
LPO PR METIER LE REBOURS PARIS 13EME	2 356,10	
LPO PR METIER LE REBOURS PARIS 13EME	16 000,00	
LPO PR METIER LE REBOURS PARIS 13EME	6 169,90	
LPO PR METIER LE REBOURS PARIS 13EME	518,00	
LPO PR METIER LE REBOURS PARIS 13EME	137,00	
LPO PR METIER LE REBOURS PARIS 13EME	106,00	
LPO PR METIER LE REBOURS PARIS 13EME	1 474,00	
LPO PR METIER MAURICE RONDEAU BUSSY SAINT GEORGES	1 485,00	
LPO PR METIER MAURICE RONDEAU BUSSY SAINT GEORGES	18 224,00	
LPO PR METIER MAURICE RONDEAU BUSSY SAINT GEORGES	8 442,00	
LPO PR METIER MONTALEMBERT COURBEVOIE	12 790,00	
LPO PR METIER MONTALEMBERT COURBEVOIE	2 256,00	
LPO PR METIER MONTALEMBERT COURBEVOIE	1 224,00	
LPO PR METIER MONTALEMBERT COURBEVOIE	1 645,00	
LPO PR METIER MONTALEMBERT COURBEVOIE	577,00	
LPO PR METIER MONTALEMBERT COURBEVOIE	250,00	
LPO PR METIER SAINT NICOLAS ISSY-LES-MOULINEAUX	428 000,00	
LPO PR METIER SAINT NICOLAS ISSY-LES-MOULINEAUX	3 800,00	
LPO PR METIER SAINT NICOLAS ISSY-LES-MOULINEAUX	32 457,56	
LPO PR METIER SAINT NICOLAS ISSY-LES-MOULINEAUX	4 729,00	
LPO PR METIER SAINT NICOLAS ISSY-LES-MOULINEAUX	14 206,00	
LPO PR METIER SAINT NICOLAS ISSY-LES-MOULINEAUX	302,00	
LPO PR METIER SAINT NICOLAS ISSY-LES-MOULINEAUX	5 949,00	
LPO PR METIER SAINT NICOLAS PARIS 06EME	7 200,00	
LPO PR METIER SAINT NICOLAS PARIS 06EME	990,00	
LPO PR METIER SAINT NICOLAS PARIS 06EME	40 392,00	
LPO PR METIER SAINT NICOLAS PARIS 06EME	408,00	
LPO PR METIER SAINT NICOLAS PARIS 06EME	279,00	
LPO PR METIER SAINT NICOLAS PARIS 06EME	15 753,00	
LPO PR METIER SAINT NICOLAS PARIS 06EME	1 925,00	
LPO PR METIER TECHNOLOGIQUE SAINT PIERRE BRUNOY	12 128,33	
LPO PR METIER TECHNOLOGIQUE SAINT PIERRE BRUNOY	8 056,02	
LPO PR METIER TECHNOLOGIQUE SAINT PIERRE BRUNOY	1 620,00	
LPO PR METIER TECHNOLOGIQUE SAINT PIERRE BRUNOY	1 710,00	

Nom des bénéficiaires	Montant du fonds de concours ou de la subvention (numéraire)	Prestations en nature
LPO PR METIER TECHNOLOGIQUE SAINT PIERRE BRUNOY	5 850,00	
LPO PR METIER TECHNOLOGIQUE SAINT PIERRE BRUNOY	1 370,00	
LPO PR METIER TECHNOLOGIQUE SAINT PIERRE BRUNOY	4 247,00	
LPO PR METIER TECHNOLOGIQUE SAINT PIERRE BRUNOY	3 113,84	
LPO PR METIER TECHNOLOGIQUE SAINT PIERRE BRUNOY	39,00	
LPO PR METIER TECHNOLOGIQUE SAINT PIERRE BRUNOY	219,00	
LPO PR METIER TECHNOLOGIQUE SAINT PIERRE BRUNOY	7,00	
LPO PR NOTRE DAME DE LA COMPASSION PONTOISE	2 679,00	
LPO PR NOTRE DAME DE SION EVRY	5 011,00	
LPO PR NOTRE DAME DE SION EVRY	2 848,00	
LPO PR NOTRE DAME DE SION EVRY	1 897,00	
LPO PR NOTRE DAME DE SION EVRY	1 128,00	
LPO PR NOTRE DAME DE SION EVRY	2 365,85	
LPO PR NOTRE DAME SAINT GERMAIN EN LAYE	1 890,00	
LPO PR NOTRE DAME SAINT GERMAIN EN LAYE	3 676,00	
LPO PR NOTRE DAME SAINT GERMAIN EN LAYE	3 478,00	
LPO PR NOTRE DAME SAINT GERMAIN EN LAYE	10 000,00	
LPO PR NOTRE-DAME SAINT VINCENT DE PAUL PARIS 13EME	6 644,00	
LPO PR NOTRE-DAME SAINT VINCENT DE PAUL PARIS 13EME	398,00	
LPO PR NOTRE-DAME SAINT VINCENT DE PAUL PARIS 13EME	6 176,00	
LPO PR NOTRE-DAME SAINT VINCENT DE PAUL PARIS 13EME	1 088,82	
LPO PR NOTRE-DAME SAINT VINCENT DE PAUL PARIS 13EME	4 074,27	
LPO PR NOTRE-DAME SAINT VINCENT DE PAUL PARIS 13EME	48,00	
LPO PR PROTECTORAT SAINT JOSEPH AULNAY SOUS BOIS	1 980,00	
LPO PR PROTECTORAT SAINT JOSEPH AULNAY SOUS BOIS	540,00	
LPO PR PROTECTORAT SAINT JOSEPH AULNAY SOUS BOIS	1 360,00	
LPO PR PROTECTORAT SAINT JOSEPH AULNAY SOUS BOIS	544,00	
LPO PR PROTECTORAT SAINT JOSEPH AULNAY SOUS BOIS	1 621,00	
LPO PR ROBERT BLUM VILLIERS-LE-BEL	1 541,00	
LPO PR ROBERT BLUM VILLIERS-LE-BEL	6 270,00	
LPO PR ROBERT BLUM VILLIERS-LE-BEL	4 422,00	
LPO PR SAINT BENOIT DE L'EUROPE BAGNOLET	3 704,00	
LPO PR SAINT LEON CORBEIL-ESSONNES	3 330,00	
LPO PR SAINT LEON CORBEIL-ESSONNES	5 105,00	
LPO PR SAINT MARTIN OGEC	28 941,37	
LPO PR SAINT MARTIN OGEC	9 112,00	
LPO PR SAINT MARTIN OGEC	6 204,00	
LPO PR SAINTE THERESE FONDATION AUTEUIL	1 104,00	
LPO PR SAINTE THERESE FONDATION AUTEUIL	1 005,00	
LPO PR VAUBAN PONTOISE	3 057,00	
LPO PR VAUBAN PONTOISE	1 790,00	
LSN LOGISTIQUE SEINE NORMANDIE	10 000,00	
LSN LOGISTIQUE SEINE NORMANDIE	2 485,62	

Nom des bénéficiaires	Montant du fonds de concours ou de la subvention (numéraire)	Prestations en nature
LSN LOGISTIQUE SEINE NORMANDIE	7 138,41	
LT PR ECOLE SUPERIEURE DES TECHNIQUES DE BIOLOGIE APPLIQUEE PARIS 20EME	3 128,00	
LT PR ECOLE TECHNIQUE SUPERIEURE LABORATOIRE PARIS 13EME	760,00	
LT PR ECOLE TECHNIQUE SUPERIEURE LABORATOIRE PARIS 13EME	760,00	
LT PR ECOLE TECHNIQUE SUPERIEURE LABORATOIRE PARIS 13EME	290,00	
LT PR ECOLE TECHNIQUE SUPERIEURE LABORATOIRE PARIS 13EME	67 883,47	
LT PR FENELON SAINTE MARIE LA PLAINE MONCEAU PARIS 08EME	3 142,00	
LT PR INSTITUT SUPERIEUR CLORIVIERE	46 275,00	
LT PR INSTITUT SUPERIEUR CLORIVIERE	46 275,00	
LT PR INSTITUT SUPERIEUR CLORIVIERE	61 700,00	
LT PR SAINT THOMAS DE VILLENEUVE SAINT GERMAIN EN LAYE 78	35 193,60	
LT PR SAINT THOMAS DE VILLENEUVE SAINT GERMAIN EN LAYE 78	990,00	
LT PR SAINT THOMAS DE VILLENEUVE SAINT GERMAIN EN LAYE 78	180,00	
LT ROBERT SCHUMAN DUGNY 93	900,00	
LT ROBERT SCHUMAN DUGNY 93	180,00	
LT ROBERT SCHUMAN DUGNY 93	3 128,00	
LT ROBERT SCHUMAN DUGNY 93	125,00	
LT ROBERT SCHUMAN DUGNY 93	134,00	
LT ROBERT SCHUMAN DUGNY 93	65,00	
LUIT LABO URBAIN INTERVENTIONS TEMPORAIRES	3 354,73	
LUMIERE DES CINES	2 230,36	
LUMIERES DE MADAGASCAR	4 285,70	
LUTHERIE URBAINE	10 500,00	
LUX FIAT	35 000,00	
LYC CHNE OR	18 896,00	
LYC CHNE OR	10 111,00	
LYC CHNE OR	18 896,00	
LYC HAUTEFEUILLE 92 BOIS COLOMBES - APASE ASSOC POUR PROMOT ACTIV SCLAI ET EDUCAT	165,00	
LYC HAUTEFEUILLE 92 BOIS COLOMBES - APASE ASSOC POUR PROMOT ACTIV SCLAI ET EDUCAT	132,00	
LYC HAUTEFEUILLE 92 BOIS COLOMBES - APASE ASSOC POUR PROMOT ACTIV SCLAI ET EDUCAT	130,00	
LYC JEANNE D'ARC 91 BRETIGNY - OGECC PRIV JEANNE D'ARC BRETIGNY SUR ORGE	270,00	
LYC LA SALLE IGNY IGNY 91	50,00	
LYC LA SALLE IGNY IGNY 91	30 240,00	
LYC LA SALLE IGNY IGNY 91	5,00	
LYC LA SALLE IGNY IGNY 91	34 376,00	
LYCEE PRIVE AGRICOLE SULLY	320,74	
MAAD 93	4 601,59	
MAAD 93	2 414,41	
MAAD 93	2 000,00	

Nom des bénéficiaires	Montant du fonds de concours ou de la subvention (numéraire)	Prestations en nature
MABEL OCTOBRE	16 887,41	
MABEL OCTOBRE	13 500,00	
MACK ET LES GARS	17 500,00	
MACK ET LES GARS	8 617,63	
MADANI COMPAGNIE	45 000,00	
MADANI COMPAGNIE	45 000,00	
MAG JEUNES GAIS	8 029,84	
MAHJ MUSEE ART & HISTOIRE DU JUDAISME	5 432,86	
MAHJ MUSEE ART & HISTOIRE DU JUDAISME	17 000,00	
MAISON BANLIEUE ET ARCHITECTURE	800,00	
MAISON BANLIEUE ET ARCHITECTURE	4 503,74	
MAISON BANLIEUE ET ARCHITECTURE	2 405,74	
MAISON BANLIEUE ET ARCHITECTURE	794,26	
MAISON CULTURE 93 SEINE ST DENIS	23 399,14	
MAISON D EUROPE ET D ORIENT	15 000,00	
MAISON DE L EMPLOI ET DE LA FORMATION NORD EST 77	258 037,22	
MAISON DE L'EMPLOI CORBEIL ESSONNES EVRY	14 467,94	
MAISON DE L'EMPLOI CORBEIL ESSONNES EVRY	57 604,00	
MAISON DE L'EMPLOI ET DE LA FORMATION DE SENART	226 122,90	
MAISON DE L'EUROPE DE PARIS	2 500,03	
MAISON DE L'EUROPE DE PARIS CENTRE DE RENCONTRES INTERNATIONALES	3 290,78	
MAISON DE L'EUROPE DE PARIS CENTRE DE RENCONTRES INTERNATIONALES	19 209,22	
MAISON DE LA CULTURE YIDDISH BIBLIOTHEQUE MEDEM PARIZER YIDISH TSENER	2 600,00	
MAISON DE LA CULTURE YIDDISH BIBLIOTHEQUE MEDEM PARIZER YIDISH TSENER	8 968,54	
MAISON DE LA POESIE	10 213,97	
MAISON DE LA POESIE	2 746,58	
MAISON DE LA POESIE	7 500,00	
MAISON DE LA POESIE	17 843,67	
MAISON DE LA SOLIDARITE GENNEVILLIERS	27 102,35	
MAISON DE SANTE PLURIPROFESSIONNELLE BICHAT	6 260,85	
MAISON DE SANTE PLURIPROFESSIONNELLE BICHAT	32 891,45	
MAISON DE SANTE PLURIPROFESSIONNELLE BICHAT	22 122,70	
MAISON DE SANTE PLURIPROFESSIONNELLE BICHAT	11 486,00	
MAISON DES ARTS ET DE LA CULTURE ANDRE MALRAUX DE CRETEIL PLAINE CENTRALE ET VDM MAC	80 013,09	
MAISON DES ARTS ET DE LA CULTURE ANDRE MALRAUX DE CRETEIL PLAINE CENTRALE ET VDM MAC	20 000,00	
MAISON DES ECRIVAINS ET DES TRADUCTEURS	10 000,00	
MAISON DES FEMMES DE SAINT DENIS	18 678,45	
MAISON DES JEUNES ET DE LA CULTURE CAFE CLUB L USINE A CHAPEAUX	30 000,00	
MAISON DES JEUNES ET DE LA CULTURE CAFE CLUB L USINE A CHAPEAUX	30 000,00	



Nom des bénéficiaires	Montant du fonds de concours ou de la subvention (numéraire)	Prestations en nature
MAISON DES JONGLAGES	15 000,00	
MAISON DES JONGLAGES	35 000,00	
MAISON DES JONGLAGES	15 000,00	
MAISON DES JONGLAGES	15 000,00	
MAISON DES POTES MAISON DE L EGALITE	22 758,00	
MAISON DES POTES MAISON DE L EGALITE	11 478,40	
MAISON DU CONTE	13 000,00	
MAISON DU CONTE	21 000,00	
MAISON DU CONTE	64 000,00	
MAISON DU FILM	7 500,00	
MAISON DU FILM	10 000,00	
MAISON DU FILM	7 500,00	
MAISON DU GESTE ET DE L IMAGE CTRE RECHERCHE EDUC ART	12 355,23	
MAISON DU TOURISME ET DES LOISIRS	4 406,34	
MAISON ELSA TRIOLET LOUIS ARAGON	833,37	
MAISON EMPLOI EST VAL OISE	44 976,00	
MAISON FAMILIALE GRANGE COLOMBES CFA	3 456,00	
MAISON FAMILIALE GRANGE COLOMBES CFA	16 048,00	
MAISON FAMILIALE GRANGE COLOMBES CFA	3 904,00	
MAISON FAMILIALE GRANGE COLOMBES CFA	206 071,00	
MAISON FAMILIALE GRANGE COLOMBES CFA	577 548,00	
MAISON FAMILIALE GRANGE COLOMBES CFA	29 751,04	
MAISON INTERCOM INSERT EMPLOI VAL MAUB	735,00	
MAISON JEAN COCTEAU A MILLY LA FORET	150 000,00	
MAISON JEAN COCTEAU A MILLY LA FORET	100 000,00	
MAISON POPULAIRE CULTURE & LOISIRS	20 000,00	
MAISON POUR TOUS BLEUETS TILLEULS	1 666,70	
MAKESENSE	133 855,48	
MAN DRAKE	20 661,26	
MAP LE RESEAU DES MUSIQUES ACTUELLES DE PARIS	10 442,21	
MAP LE RESEAU DES MUSIQUES ACTUELLES DE PARIS	13 000,00	
MAP LE RESEAU DES MUSIQUES ACTUELLES DE PARIS	9 000,00	
MARATHON	4 000,00	
MARATHON	12 000,00	
MARIANNE FILMS	5 000,00	
MAS MELE	300,00	
MASSALA	15 000,00	
MASSALA	9 000,00	
MASSALA	21 000,00	
MAYDEE	1 978,20	
MDEF MAISON DE L EMPLOI ET DE LA FORMATION DE SENART	23 405,87	
MDEF MAISON DE L EMPLOI ET DE LA FORMATION DE SENART	24 948,41	
MDEF MAISON DE L EMPLOI ET DE LA FORMATION DE SENART	25 000,00	

Nom des bénéficiaires	Montant du fonds de concours ou de la subvention (numéraire)	Prestations en nature
MDEF MAISON DE L EMPLOI ET DE LA FORMATION DE SENART	21 823,97	
MDF MAISON DES FEMMES DE PARIS	3 643,00	
MDF MAISON DES FEMMES DE PARIS	11 157,23	
MDM IDF ASSOCIATION COLLECTIF MUSIQUES ET DANSES DU MONDE EN IDF	12 914,97	
MEDIATHEQUE MUSICALE MAHLER	10 000,00	
MEDIATION FAMILLE INTEGRATION	11 109,27	
MEDIATION FAMILLE INTEGRATION	3 012,44	
MEDIAVIPP 91 - ASSOCIATION DEPARTEMENTALE DE MEDIATION ET D'AIDE AUX VICTIMES	40 000,00	
MEDIAVIPP 91 - ASSOCIATION DEPARTEMENTALE DE MEDIATION ET D'AIDE AUX VICTIMES	6 000,00	
MEDICEN PARIS REGION	135 000,00	
MEDICEN PARIS REGION	148 840,19	
MEDICEN PARIS REGION	536 000,00	
MEDICEN PARIS REGION	3 856,66	
MEEVO MAISON DE L EMPLOI DE ROISSY PAYS DE FRANCE	6 400,03	
MELIADES	1 579,17	
MEME ICI	15 000,00	
MEMOIRE DES RESISTANTS JUIFS DE LA M O I	12 496,08	
MEMORIAL DE LA SHOAH	19 327,23	
MEMORIAL DE LA SHOAH	191 661,10	
MEMORIAL DE LA SHOAH	65 846,48	
MEMORIAL DE LA SHOAH	27 877,72	
MEMORIAL DE LA SHOAH	129 179,88	
MESS MELODIE EN SOUS-SOL	4 000,00	
METIS	2 100,26	
METRODIFF	1 200,00	
METRODIFF	1 140,89	
METRODIFF	426,41	
MEVO MOUVEMENT ENTREPRISES VAL D'OISE	7 424,77	
MFPF 93 - MOUVEMENT FRANCAIS POUR LE PLANNING FAMILIAL SEINE-SAINT-DENIS	20 415,22	
MFPF- MOUVEMENT FRANCAIS POUR LE PLANNING FAMILIAL - ASSOCIATION DEPARTEMENTALE DE PARIS	14 400,00	
MFR MAISON FAMILIALE RUR DU MOULIN DE LA PLANCHE	3 136,00	
MFR MAISON FAMILIALE RUR DU MOULIN DE LA PLANCHE	15 504,00	
MFR MAISON FAMILIALE RUR DU MOULIN DE LA PLANCHE	63 421,00	
MFR MAISON FAMILIALE RUR DU MOULIN DE LA PLANCHE	379 000,00	
MIEL MAISON INITIATIVE ECONOMIQUE LOCALE	17 682,55	
MIEL MAISON INITIATIVE ECONOMIQUE LOCALE	12 896,71	
MIEL MAISON INITIATIVE ECONOMIQUE LOCALE	15 000,00	
MILLE PLATEAUX ASSOCIES	20 000,00	
MIRR	12 194,00	

Nom des bénéficiaires	Montant du fonds de concours ou de la subvention (numéraire)	Prestations en nature
MISS LOC INTERCOM SEVRAN TREMBLAY VILLEPINTE	273 065,97	
MISSION CLICHOISE INSER SOC PROF JEUNES	113 675,44	
MISSION EMPLOI - INSERTION MELUN VAL DE SEINE	282 572,66	
MISSION EMPLOI INSERTION MELUN VAL DE SEINE	28 146,59	
MISSION INTERCOMM INSERTION JEUNES	1 666,70	
MISSION INTERCOMMUNALE VERS L EMPLOI	203 211,39	
MISSION LOC BOBIGNY DRAN CY LE BLANC-MESNIL	11 500,00	
MISSION LOC BOBIGNY DRAN CY LE BLANC-MESNIL	9 200,00	
MISSION LOC BOBIGNY DRANCY BLANC MESNIL	531 639,57	
MISSION LOC MAISONS ALFO	25 000,00	
MISSION LOC MAISONS ALFO	25 000,00	
MISSION LOC POUR L EMPLOI DE MARNE LAV	25 000,00	
MISSION LOC POUR L EMPLOI DE MARNE LAV	25 000,00	
MISSION LOCAL INSERT PROF SOCIALE JEUNE	133 535,28	
MISSION LOCAL INTERCOM COURNEUVE DUGNY	202 319,72	
MISSION LOCALE BIEVRE VAL DE MARNE	315 893,30	
MISSION LOCALE D ARGENTEUIL BEZONS	77 590,81	
MISSION LOCALE DE BONDY	257 145,93	
MISSION LOCALE DE GAGNY VILLEMONTBLE	130 238,32	
MISSION LOCALE DE GRIGNY	6 190,00	
MISSION LOCALE DE LA BRIE ET DES MORIN	216 242,13	
MISSION LOCALE DE LA BRIE ET DES MORINS	12 712,53	
MISSION LOCALE DE LA BRIE ET DES MORINS	25 000,00	
MISSION LOCALE DE LA MARNE AUX BOIS	68 505,74	
MISSION LOCALE DE LA PLAINE DE FRANCE	149 492,57	
MISSION LOCALE DE MAISON ALFORT	144 880,17	
MISSION LOCALE DE PARIS	2 062 283,14	
MISSION LOCALE DE SARTROUVILLE	149 873,00	
MISSION LOCALE DES BOUCLES DE LA MARNE	148 106,69	
MISSION LOCALE DES TROIS VALLEES	335 165,55	
MISSION LOCALE DES ULIS	176 355,41	
MISSION LOCALE DES VILLES DU NORD DU BOIS	107 416,98	
MISSION LOCALE DINSERTION SOCIALE PROFESSIONNELE DES JEUNES	25 000,00	
MISSION LOCALE DINSERTION SOCIALE PROFESSIONNELE DES JEUNES	25 000,00	
MISSION LOCALE DU BASSIN CHELLOIS	205 639,81	
MISSION LOCALE DU BASSIN ECONOMIQUE MONTEREAU	200 158,45	
MISSION LOCALE DU MANTOIS	25 000,00	
MISSION LOCALE DU MANTOIS	25 000,00	
MISSION LOCALE DU MANTOIS	357 706,05	
MISSION LOCALE DU PLATEAU BRIARD	141 724,52	
MISSION LOCALE DU PROVINOIS	151 332,94	
MISSION LOCALE DU VAL D ORGE	234 495,40	
MISSION LOCALE EMPLOI PLATEAU DE BRIE	206 582,25	

Nom des bénéficiaires	Montant du fonds de concours ou de la subvention (numéraire)	Prestations en nature
MISSION LOCALE INSERTION SOCIA PROFE JEUNES	700 047,76	
MISSION LOCALE INTERCOM NORD OUEST VDM	240 788,35	
MISSION LOCALE INTERCOMMUNALE DES BORDS DE MARNE	288 097,60	
MISSION LOCALE INTERCOMMUNALE POISSY	309 978,17	
MISSION LOCALE INTERCOMMUNALE RAMBOUILLET	136 647,30	
MISSION LOCALE INTERCOMMUNALE VERSAILLES	185 595,99	
MISSION LOCALE NORD ESSONNE	2 245,00	
MISSION LOCALE NORD ESSONNE	101 417,04	
MISSION LOCALE ORLY CHOISY	173 869,65	
MISSION LOCALE PANTIN PRE ST GERVAIS	126 143,59	
MISSION LOCALE PARIS	50 000,00	
MISSION LOCALE PARIS	50 000,00	
MISSION LOCALE PORTES DE LA BRIE	127 929,66	
MISSION LOCALE POUR EMPLOI DE LA DHUYS	245 581,54	
MISSION LOCALE POUR L EMPLOI SUD 93	142 952,82	
MISSION LOCALE POUR L'EMPLOI DE MARNE LA VALLEE	334 422,25	
MISSION LOCALE SARCELLES VILLIERS LE BEL	497 134,92	
MISSION LOCALE SEINOISE	215 808,87	
MISSION LOCALE ST GERMAIN LAYE ET COMMUNE ENV	102 630,34	
MISSION LOCALE SUD ESSONNE	148 416,45	
MISSION LOCALE VALLE DE MONTMORENCY	404 241,79	
MISSION LOCALE INTERCOMMUNALE	72 707,38	
MIVE MISSION INTERCOMMUNALE VERS L'EMPLOI	11 500,00	
MJC MAISON JEUNES ET DE CULTURE	7 000,00	
MJC MAISON JEUNES ET DE CULTURE	11 860,00	
MJC MAISON JEUNES ET DE CULTURE	3 140,00	
MJC MAISON JEUNES ET DE CULTURE	12 546,24	
MLAVO MISSIONS LOCALES ASSOCIEES DU VAL D OISE	50 000,00	
MLAVO MISSIONS LOCALES ASSOCIEES DU VAL D OISE	50 000,00	
MLSE MISSION LOC SUD ESSONNE	25 000,00	
MLSE MISSION LOC SUD ESSONNE	21 485,04	
MON GRAND L'OMBRE	2 000,00	
MOUKDEN THEATRE	32 000,00	
MOUVEMENT DU NID	12 000,00	
MOUVEMENT EUROPEEN FRANCE ME F	9 652,54	
MOUVEMENT FRANCAIS POUR LE PLANNING FAMILIAL - FEDERATION REGIONALE D'ILE-DE-FRANCE	41 688,74	
MOV'EO	10 774,41	
MOV'EO	34 499,24	
MOV'EO	154 006,81	
MOV'EO	20 764,46	
MS MEZZANINE SPECTACLES	4 000,00	
MSP MENILMONTANT	24 640,00	

Nom des bénéficiaires	Montant du fonds de concours ou de la subvention (numéraire)	Prestations en nature
MU	20 000,00	
MU	40 000,00	
MU	12 847,23	
MUSEE DE LA RESISTANCE NATIONALE	7 991,33	
MUSEE DE LA RESISTANCE NATIONALE	2 550,00	
MUSEE DE LA RESISTANCE NATIONALE	742,27	
MUSEE DE LA RESISTANCE NATIONALE	437,50	
MUSEE DE LA RESISTANCE NATIONALE	47 385,00	
MUSIQUE & DANSE 20EME	8 305,00	
MUSIQUE & DANSE 20EME	24 500,00	
MUSIQUES AU COMPTOIR	14 400,00	
MUSIQUES ET CULTURES DIGITALES MAISON DES ASSOCIATIONS	10 000,00	
MVE MAITRISEZ VOTRE ENERGIE	51 474,02	
NADJASTREAM	3 200,00	
NADJASTREAM	1 600,00	
NADJASTREAM	4 800,00	
NATIONALE READAPTATION SOCIALE	191 786,15	
NATURESSONNE	1 506,17	
NATURESSONNE	1 397,00	
NEXEM	14 166,67	
NIL ADMIRARI	80 000,00	
NIL ADMIRARI	40 000,00	
NOE	2 500,03	
NORD OUEST ESPACE DE SOCIALISATION	9 994,27	
NOS QUARTIERS ONT DES TALENTS	20 000,00	
NOTRE EUROPE INSTITUT JACQUES DELORS	8 965,69	
NOTRE EUROPE INSTITUT JACQUES DELORS	20 544,00	
NOUVEAU SOUFFLE	7 489,81	
NOUVEAU SOUFFLE	2 510,19	
NUMERO 1 FORMATION REMEDIATION	7 500,00	
NUMERO 1 SCOLARITE	22 884,12	
ODYSSEE ART	4 000,00	
ODYSSEE ART	3 924,40	
OEUVRE DU PERPETUEL SECOURS	692 490,00	
OEUVRE DU PERPETUEL SECOURS	692 490,00	
OEUVRE DU PERPETUEL SECOURS	5 349,75	
OEUVRE DU PERPETUEL SECOURS	923 320,00	
OFFICE CONCERTATION ANIMAT SOCIO CULTURE	3 129,26	
OFFICE CULTUREL DE SAINT GRATIEN - CINEMA LES TOILES	3 420,00	
OFFICE CULTUREL DE SAINT GRATIEN - CINEMA LES TOILES	14 580,00	
OFFICE DE TOURISME GRAND ROISSY	2 158,56	
OFQJ OFFICE FRANCO QUEBECOIS POUR LA JEUNESSE	13 444,00	
ONE TWO THREE RAP	4 254,12	

Nom des bénéficiaires	Montant du fonds de concours ou de la subvention (numéraire)	Prestations en nature
ONZE HEURES ONZE	8 400,00	
ONZE HEURES ONZE	2 600,08	
ONZE HEURES ONZE	22 400,00	
OPERA 3	351,71	
OPERA 3	4 323,17	
OPERA FUOCO	18 000,00	
OPERA FUOCO	19 514,98	
OPHELIE GAILLARD-PULCINELLA	25 000,00	
OPTICS VALLEY	60 000,00	
OPTICS VALLEY	118 012,00	
OPTICS VALLEY	134 400,60	
ORCHESTRE NATIONAL IDF	5 845 000,00	
ORCHESTRE NATIONAL IDF	2 505 000,00	
ORCHESTRE NATIONAL IDF	284 800,00	
ORCHESTRE NATIONAL IDF	330 000,00	
ORCHESTRE SYMPHONIQUE DIVERTIMENTO	224,56	
ORGANIST PROFFS TRANSP PARI ILE DE FRANCE	13 963,60	
ORLY INTERNATIONAL	17 817,48	
ORLY INTERNATIONAL	15 000,00	
ORLY INTERNATIONAL	12 091,08	
ORLY INTERNATIONAL	75 000,00	
ORLY INTERNATIONAL	5 000,00	
ORLY INTERNATIONAL	9 378,48	
ORPHEE	19 130,00	
ORPHEE	4 578,78	
OS	4 000,00	
OSEZ LE FEMINISME MDA 14	3 995,88	
OSEZ LE FEMINISME MDA 14	5 600,00	
OTANTIKA	5 000,00	
OTANTIKA	300,00	
OUVERTURE SOCIALE POUR L EGALITE ET LA REUSSITE ECOLE CENTRALESUPELEC	7 480,59	
PAE ASS PARIS ACADEMIE ENTREPRISES CFA PARIS ACADEMIE ENTREPRISES	53 416,00	
PALAMENTE	833,37	
PAR TERRE	25 000,00	
PARABOLE	1 566,84	
PARADOXES	10 000,00	
PARANDA OULAM	4 960,28	
PARCOURS	5 000,02	
PARIS CHISTERA	5 700,00	
PARIS CHISTERA	4 300,00	
PARIS COCAGNE JARDIN COCAGNE DU LIMON	302,40	
PARIS EUROPLACE	30 000,00	

Nom des bénéficiaires	Montant du fonds de concours ou de la subvention (numéraire)	Prestations en nature
PARIS EUROPLACE	52 800,00	
PARIS EUROPLACE	13 000,00	
PARIS EUROPLACE	20 000,00	
PARIS EUROPLACE	33 000,00	
PARIS INITIATIVES ENTREPRISES	30 000,00	
PARIS INITIATIVES ENTREPRISES	21 600,00	
PARIS JAZZ CLUB	10 000,00	
PARIS LIBRAIRIE ASSOCIATION DES LIBRAIRIES DE PARIS	5 252,95	
PARIS LIBRAIRIE ASSOCIATION DES LIBRAIRIES DE PARIS	5 000,00	
PARIS MONTAGNE	5 526,97	
PARIS MOZART ORCHESTRA	24 000,00	
PARIS MOZART ORCHESTRA	6 000,00	
PARIS POLAR	3 000,00	
PARIS PROGRAMME ASSOCIATIF RADIOPHON INTERET SOCIAL	9 289,00	
PARIS PROGRAMME ASSOCIATIF RADIOPHON INTERET SOCIAL	5 711,00	
PARIS SPORT DEVELOPPEMENT	1 512,00	
PARIS SPORT DEVELOPPEMENT	103 749,00	
PARIS SPORT DEVELOPPEMENT	380,00	
PARLER	800,00	
PAROLES DE FEMMES	3 333,32	
PAROLES DE FEMMES 91 ESPACE ASSOCIATIF COS	2 000,00	
PAROLES DE FEMMES LE RELAIS DE SENART	9 118,33	
PAROLES DE FEMMES LE RELAIS DE SENART	28 808,34	
PAROLES DE FEMMES LE RELAIS DE SENART	21 900,00	
PAROLES DE FEMMES LE RELAIS DE SENART	500,00	
PARTENAIRES EMPLOI MISSION LOCALE	206 192,67	
PARTI POETIQUE	9 036,71	
PAS SI LOIN	2 500,00	
PASSAGES ASSOCIATIFS	12 000,00	
PASSERELLE ASSIST AIDANT RESAF RESEAU DE SOUTIEN AUX AIDANTS FAMILIAUX	3 000,00	
PASSERELLE POUR L'INTEGRATION ET L'INSERTION	2 460,00	
PASSEURS D ARTS	3 074,00	
PAVE VOLUBILE	6 000,00	
PAVE VOLUBILE	14 000,00	
PAVE VOLUBILE	20 000,00	
PEAJ	9 583,36	
PEEP ASSOCIATION ADA PEEP DE PARIS	5 450,00	
PEGAZZ & L'HELICON	10 000,00	
PEP ASS DEP PUPILLES ENSEIGNEMENT PUBLIC	89 700,00	
PEP ASS DEP PUPILLES ENSEIGNEMENT PUBLIC	65 201,64	
PEP ASS DEP PUPILLES ENSEIGNEMENT PUBLIC	69 657,93	
PEP ASS DEP PUPILLES ENSEIGNEMENT PUBLIC	79 841,00	

Nom des bénéficiaires	Montant du fonds de concours ou de la subvention (numéraire)	Prestations en nature
PEP ASS DEP PUPILLES ENSEIGNEMENT PUBLIC	89 700,00	
PEP ASS DEP PUPILLES ENSEIGNEMENT PUBLIC	58 261,76	
PERIPHERIE - CENTRE REGIONAL DE CREATION CINEMATOGRAPHIQUE	42 000,00	
PERIPHERIE - CENTRE REGIONAL DE CREATION CINEMATOGRAPHIQUE	2 280,38	
PERIPHERIE - CENTRE REGIONAL DE CREATION CINEMATOGRAPHIQUE	18 000,00	
PFC PARIS FOOTBALL CLUB	24 914,88	
PFC PARIS FOOTBALL CLUB	554 467,87	
PFP LES PETITS FRERES DES PAUVRES	40 000,00	
PFP LES PETITS FRERES DES PAUVRES	32 000,00	
PHARMACITOYEN	15 420,00	
PHOTO SAINT GERMAIN DES PRES	4 875,32	
PIMMS DE SEVRAN	1 250,00	
PLAINE CENTRALE INITIATIVE INSERT EMPLOI	40 485,36	
PLAINE COMMUNE PROMOTION	3 192,72	
PLAINE D'AVENIR 78	16 937,15	
PLAINE D'AVENIR 78	12 217,50	
PLANETE SCIENCES	3 011,06	
PLANETE SCIENCES	9 000,00	
PLANETE SCIENCES ILE DE FRANCE	4 800,00	
PLANETE SCIENCES ILE DE FRANCE	5 230,32	
PLANETE SCIENCES ILE DE FRANCE	13 725,45	
PLANETE SCIENCES ILE DE FRANCE	8 000,00	
PLATE FORME EFFICACITE ENERGETIQUE SEINE AVAL	11 503,66	
PLATEFORME D'ORIENTATION VERS L'EMPLOI PAR L'ECONO	70 492,09	
PMC PASSION MUSICALE CRESCENDO	300,00	
POESIE EN LIBERTE	4 800,00	
POESIE EN LIBERTE	9 600,00	
POESIE EN LIBERTE	10 675,20	
POINT ECOUTE CHAMPIGNY	1 100,85	
POINT ECOUTE CHAMPIGNY	2 812,19	
POINTS COMMUN NOUVELLE SCENE NATIONALE DE CERGY PONTOISE VAL D OISE	78 347,17	
POINTS COMMUN NOUVELLE SCENE NATIONALE DE CERGY PONTOISE VAL D OISE	10 257,03	
POLE MEDIA GRAND PARIS MSH PARIS NORD	12 794,37	
POP ASSOCIATION PETITS OISEAUX PRODUCTION	5 600,00	
POP ASSOCIATION PETITS OISEAUX PRODUCTION	1 400,00	
PPF POSITIVE PLANET FRANCE	90 000,00	
PPF POSITIVE PLANET FRANCE	221 843,99	
PPF POSITIVE PLANET FRANCE	29 000,00	
PRAXINOSCOPE	20 000,00	
PREMIERE URGENCE INTERNATIONALE	7 683,00	
PREMISSSES PRODUCTION	50 000,00	
PREOCOUCPE	3 614,10	
PREOCOUCPE	26 385,90	



Nom des bénéficiaires	Montant du fonds de concours ou de la subvention (numéraire)	Prestations en nature
PREOUCOPE	9 000,00	
PREVENTION ACTION SANTE TRAVESTIS TRANSSEXU	8 000,00	
PRO QUARTET CTRE EUR MUSIQUE CHAMBRE	64 330,00	
PRO QUARTET CTRE EUR MUSIQUE CHAMBRE	60 726,46	
PRO QUARTET CTRE EUR MUSIQUE CHAMBRE	12 000,00	
PRO QUARTET CTRE EUR MUSIQUE CHAMBRE	9 618,00	
PROJETS-19	29 472,00	
PROJETS-19	3 528,00	
PROJETS-19	36 000,00	
PROJETS-19	15 528,00	
PROMOTRANS ASS PROMOT SOCIAL FORMAT PROF TRANS ROUT	16 592,00	
PROXITE	5 923,91	
PT PARALLELE THEATRE	15 000,00	
PUBLIC CHERI	48 000,00	
PUBLIC CHERI	25 752,00	
PUBLIC CHERI	24 000,00	
PUBLIC CHERI	12 948,83	
PUBLIC CHERI	96 000,00	
QUATORZE	20 204,94	
RACING CLUB DE SAINT DENIS KAS KAD	26 202,88	
RACING CLUB DE SAINT DENIS KAS KAD	8 000,00	
RADIO ALIGRE FM	7 443,51	
RADIO SOLEIL	6 000,00	
RADIO SOLEIL	9 000,00	
RADIO TRIANGLE	15 000,00	
RAID AVENTURE ORGANISATION	40 000,00	
RAINBOW SUBMARINE	8 254,92	
RAINBOW SUBMARINE	7 843,91	
RAJE PARIS	15 000,00	
RC ASSOCIATION RUES ET CITES PREVENTION SPECIALISEE	2 768,00	
RE VIVRE ILE DE FRANCE	15 148,67	
REC RESEAU DES ENTREPRENEURS CITOYENS	30 000,00	
REC RESEAU DES ENTREPRENEURS CITOYENS	87 345,72	
REC RESEAU DES ENTREPRENEURS CITOYENS	3 750,00	
RECYCLERIE DU GATINAIS	12 941,60	
RECYCLERIE DU GATINAIS	9 711,00	
RED STAR FOOTBALL CLUB 1897 RED STAR FOOTBALL CLUB 93	24 000,00	
RED STAR FOOTBALL CLUB 1897 RED STAR FOOTBALL CLUB 93	48 009,12	
REFLEXES 95 ANCIENNEMENT MISS LOCAL MILNOLVOISE	61 458,63	
REGIE DE QUARTIER DU 19E	1 500,00	
RELAIS ACCUEIL	18 000,00	
RENAFRIQUE	979,57	
RESEAU ACTES IF	18 000,00	

Nom des bénéficiaires	Montant du fonds de concours ou de la subvention (numéraire)	Prestations en nature
RESEAU ACTES IF	17 134,20	
RESEAU ACTES IF	1 639,87	
RESEAU D'ECHANGES ET DE RESTAURATION	11 959,02	
RESEAU DES ARTS VIVANTS EN IDF	32 000,00	
RESEAU DES ARTS VIVANTS EN IDF	4 000,00	
RESEAU ENTREPRENDRE 93 ESPACE PLAINE COWORKING	75 000,00	
RESEAU ENTREPRENDRE VAL DE MARNE	40 000,00	
RESEAU ENTREPRENDRE VAL DE MARNE	10 000,00	
RESEAU ENTREPRENDRE YVELINES	100 000,00	
RESEAU ML92	20 980,27	
RESEAU ML92	50 000,00	
RESEAU MOM'ARTRE	16 926,99	
RESEAU MOM'ARTRE	8 800,00	
RESEAU MOM'ARTRE	13 635,00	
RESEAU MOM'ARTRE	15 000,00	
RESERVE DE BIOSPHERE DE FONTAINEBLEAU ET DU GATINAIS	20 267,45	
RESTAUS DU COEUR LES RELAIS COEUR PARIS	44 145,86	
RESTAUS DU COEUR LES RELAIS COEUR PARIS	15 000,00	
REUSSIR AUJOURD'HUI	3 138,00	
REV ELLES	22 687,53	
REV ELLES	12 517,76	
REV ELLES	7 008,47	
RGB REGROUPEMENT RADIO GINGLET RADIO LA BOUCLE	8 037,18	
RGB REGROUPEMENT RADIO GINGLET RADIO LA BOUCLE	950,80	
RGB REGROUPEMENT RADIO GINGLET RADIO LA BOUCLE	9 105,79	
RIF RESEAUX EN ILE-DE-FRANCE	46 371,39	
RIF RESEAUX EN ILE-DE-FRANCE	100 000,00	
RIF RESEAUX EN ILE-DE-FRANCE	121 936,90	
RIPOSTE	42 000,00	
RISI RESEAU INITIATIV STRATEGIE INTELLIGENCE	300,00	
RIVAGES RUSSIE EVENEMENTS	7 150,03	
ROARATORIO	25 000,00	
ROARATORIO	10 590,44	
ROARATORIO	4 075,50	
ROC LE ROCHER OASIS DES CITES	5 027,75	
ROC LE ROCHER OASIS DES CITES	3 389,57	
ROFSED HOPITAL NECKER ENFANTS MALADES	2 435,65	
ROFSED HOPITAL NECKER ENFANTS MALADES	1 730,74	
ROTOR	513,75	
RUGBY CLUB DE VERSAILLES	10 000,00	
RVE RADIO VIEILLE EGLISE MAISON COMMUNALE	4 142,43	
SAINT CHARLES DE CHARENTON SAINT MAURICE	3 333,36	
SAINT CHARLES DE CHARENTON SAINT MAURICE BASKETBALL	10 000,00	

Nom des bénéficiaires	Montant du fonds de concours ou de la subvention (numéraire)	Prestations en nature
SAINT CLOUD PARIS SF	20 205,16	
SAINT CLOUD PARIS SF	40 000,00	
SAINT LEU ART EXPO	3 797,10	
SAMU SOCIAL INTERNATIONA	45 154,05	
SANTE GOUTTE D OR ASSOCIATION DES PROFESSIONNELS DE SANTE LIBERAUX DU QUARTIER DE LA GOUTTE D OR	8 812,43	
SAUVEGARDE DE L ADOLESCENCE	40 486,91	
SAUVEGARDE DE L'ENFANCE ET DE L'ADOLESCENCE DU VAL	111 731,50	
SAUVEGARDE DE L'ENFANT DE L'ADOLESCENT ET DE L'ADULTE EN YVELINES	773 151,00	
SAUVEGARDE DE L'ENFANT DE L'ADOLESCENT ET DE L'ADULTE EN YVELINES	1 030 868,00	
SAUVEGARDE DE L'ENFANT DE L'ADOLESCENT ET DE L'ADULTE EN YVELINES	837 151,00	
SAUVEGARDE ENFANCE ADOLESC VAL OISE PREVENTION SPECIALISEE	22 299,71	
SAVOIR AU PRESENT	45 000,00	
SAVOIR AU PRESENT	12 000,00	
SC FAUBERT	20 000,00	
SCENA NOSTRA	15 460,98	
SCENA NOSTRA	5 525,06	
SCENES DE LIVRES	2 100,60	
SCIENCE ACCUEIL	30 790,92	
SCIENCE ACCUEIL	57 209,08	
SCIENCES ESSONNE	9 600,00	
SCIENCES ESSONNE	3 400,00	
SCIENTICLUB	3 519,44	
SCIENTICLUB	10 000,00	
SCIENTIPOLE CROISSANCE	89 040,00	
SCIENTIPOLE INITIATIVE	336 000,00	
SCIRE ASSOCIATION SCIENCE CREATIVITE INTERDISCIPLINARITE RECHERCHE EDUCATION	1 051,94	
SCOUTS ET GUIDES DE FRANCE	3 000,00	
SCS ECOLE DES NEUROSCIENCES PARIS ILE DE FRANCE	15 400,00	
SCS ECOLE DES NEUROSCIENCES PARIS ILE DE FRANCE	60 304,43	
SCS ECOLE DES NEUROSCIENCES PARIS ILE DE FRANCE	13 230,67	
SCS ECOLE DES NEUROSCIENCES PARIS ILE DE FRANCE	350 000,00	
SCS ECOLE DES NEUROSCIENCES PARIS ILE DE FRANCE	61 605,35	
SCS ECOLE DES NEUROSCIENCES PARIS ILE DE FRANCE	4 989,12	
SCS ECOLE DES NEUROSCIENCES PARIS ILE DE FRANCE	135 300,00	
SCS ECOLE DES NEUROSCIENCES PARIS ILE DE FRANCE	132 000,00	
SCS ECOLE DES NEUROSCIENCES PARIS ILE DE FRANCE	200 000,00	
SCS ECOLE DES NEUROSCIENCES PARIS ILE DE FRANCE	228 200,00	
SCS ECOLE DES NEUROSCIENCES PARIS ILE DE FRANCE	600,00	
SCS ECOLE DES NEUROSCIENCES PARIS ILE DE FRANCE	19 987,64	
SCS ECOLE DES NEUROSCIENCES PARIS ILE DE FRANCE	98 743,47	
SCS ECOLE DES NEUROSCIENCES PARIS ILE DE FRANCE	200 000,00	

Nom des bénéficiaires	Montant du fonds de concours ou de la subvention (numéraire)	Prestations en nature
SCS ECOLE DES NEUROSCIENCES PARIS ILE DE FRANCE	150 000,00	
SCS ECOLE DES NEUROSCIENCES PARIS ILE DE FRANCE	73 345,17	
SCS ECOLE DES NEUROSCIENCES PARIS ILE DE FRANCE	241 666,00	
SCS ECOLE DES NEUROSCIENCES PARIS ILE DE FRANCE	124 104,78	
SCS ECOLE DES NEUROSCIENCES PARIS ILE DE FRANCE	4 200,00	
SCS ECOLE DES NEUROSCIENCES PARIS ILE DE FRANCE	34 917,00	
SCS ECOLE DES NEUROSCIENCES PARIS ILE DE FRANCE	64 000,00	
SCS ECOLE DES NEUROSCIENCES PARIS ILE DE FRANCE	430 000,00	
SCS ECOLE DES NEUROSCIENCES PARIS ILE DE FRANCE	61 796,85	
SCS ECOLE DES NEUROSCIENCES PARIS ILE DE FRANCE	36 588,03	
SCS ECOLE DES NEUROSCIENCES PARIS ILE DE FRANCE	31 131,49	
SCS ECOLE DES NEUROSCIENCES PARIS ILE DE FRANCE	59 152,91	
SCS ECOLE DES NEUROSCIENCES PARIS ILE DE FRANCE	63 113,28	
SCS ECOLE DES NEUROSCIENCES PARIS ILE DE FRANCE	31 318,63	
SCS ECOLE DES NEUROSCIENCES PARIS ILE DE FRANCE	14 518,03	
SCS ECOLE DES NEUROSCIENCES PARIS ILE DE FRANCE	32 087,76	
SCS ECOLE DES NEUROSCIENCES PARIS ILE DE FRANCE	26 786,57	
SCUBE SCIENTIPOLE SAVOIRS SOCIETE POLE DIFFUSION	6 250,00	
SCUBE SCIENTIPOLE SAVOIRS SOCIETE POLE DIFFUSION CULTURE SCIENTIFIQUE ILE DE FRANCE SUD	14 000,00	
SCUBE SCIENTIPOLE SAVOIRS SOCIETE POLE DIFFUSION CULTURE SCIENTIFIQUE ILE DE FRANCE SUD	5 135,19	
SCUBE SCIENTIPOLE SAVOIRS SOCIETE POLE DIFFUSION CULTURE SCIENTIFIQUE ILE DE FRANCE SUD	6 535,87	
SDRC STADE DOMONTOIS RUGBY CLUB	10 000,00	
SE-CEPS SOLIDARITE AVEC LES ECOLES CEPS	2 000,00	
SECOURS CATHOLIQUE	34 157,66	
SECOURS CATHOLIQUE	3 200,00	
SECOURS CATHOLIQUE	16 000,00	
SECOURS CATHOLIQUE	34 187,94	
SECOURS CATHOLIQUE 92	13 664,81	
SECOURS CATHOLIQUE 92	41 128,50	
SECOURS CATHOLIQUE 92	12 496,69	
SECOURS CATHOLIQUE 92	17 129,98	
SECOURS CATHOLIQUE 92	19 549,99	
SECOURS CATHOLIQUE 92	26 908,79	
SECURITY SYSTEMS VALLEY	136 951,72	
SECURITY SYSTEMS VALLEY	13 048,28	
SEINE EN PARTAGE HOTEL DE VILLE	15 000,00	
SEINE OUEST ENTREPRISE ET EMPLOI MAISON DES ENTR	220 624,75	
SEINE-ET-MARNE ENVIRONNEMENT	27 258,13	
SERVICE DE REMPLACEMENT DES COMMERCE CULTURELS D ILE DE FRANCE	15 723,68	
SEVE	3 297,49	

Nom des bénéficiaires	Montant du fonds de concours ou de la subvention (numéraire)	Prestations en nature
SFM - ACCUEIL ET DEVELOPPEMENT	11 119,00	
SFM - ACCUEIL ET DEVELOPPEMENT	14 376,50	
SFM SOLIDARITE FORMATION MEDIATION RELAIS DAGOBERT	1 579,70	
SHAM SPECTACLES	9 000,00	
SHAM SPECTACLES	11 400,00	
SHAM SPECTACLES	30 400,00	
SIAD SERVICE INTERNATIONAL APPUI DEVELOPPEMENT	45 854,25	
SILHOUETTE	15 000,00	
SILVER VALLEY	75 000,00	
SILVER VALLEY	45 000,00	
SILVER VALLEY	9 000,00	
SILVER VALLEY	30 000,00	
SIRIUS PRODUCTIONS	2 500,00	
SIS SANTE INFO SOLIDARITE ANIMATION	3 752,13	
SKB SPORTING KARATE BUDO	5 434,00	
SKEMA BUSINESS SCHOOL	4 335,00	
SLF SYND LIBRAIRIE FRANCAISE	18 067,79	
SMES SAISON MUSICAL D ETE DE SCEAUX	8 000,00	
SMUS SAINT MAUR UNION SPORTS	10 000,00	
SNL UNION SOLIDARITES NOUVELLES POUR LE LOGEMENT UNION	7 307,73	
SO WEITER	6 481,83	
SO WEITER	31 500,00	
SOATATA	1 000,00	
SOC DES REALISATEURS DE FILMS	12 000,00	
SOC DES REALISATEURS DE FILMS	20 000,00	
SOC HISTOIRE DU VIEUX MONTMARTRE	4 100,00	
SOC HISTOIRE PROTESTANT FRAN	56 495,40	
SOCIAL BUILDER	30 410,03	
SOCIETE CHIMIQUE DE FRANCE	1 688,69	
SOCIOCULTURELLE ET SPORTIVE DE LA MAISON D ARRET DE FRESNES CHATAIGNE	300,00	
SOCIOCULTURELLE ET SPORTIVE DE LA MAISON D ARRET DE FRESNES CHATAIGNE	1 000,00	
SOCRATE	167,51	
SOINS COORDONNES	941,27	
SOL ASSOCIATION LOI	12 252,48	
SOL EN SI SOLIDARITE ENFANTS SIDA	22 909,81	
SOL EN SI SOLIDARITE ENFANTS SIDA	25 000,00	
SOLEY K'RAYIB	300,00	
SOLID'ETUD	300,00	
SOLIDARITE NAFIHA	6 831,00	
SOLIDARITE SIDA	160 000,00	
SOLIDARITE SIDA	640 000,00	

Nom des bénéficiaires	Montant du fonds de concours ou de la subvention (numéraire)	Prestations en nature
SOLIHA EST PARISIEN	39 920,00	
SOLIHA EST PARISIEN	3 392,33	
SOLIHA PARIS HAUTS DE SEINE VAL D OISE PACTE DE PARIS	50 914,40	
SOLIHA PARIS HAUTS DE SEINE VAL D OISE PACTE DE PARIS	62 186,10	
SOLIHA PARIS HAUTS DE SEINE VAL D OISE PACTE DE PARIS	17 813,90	
SOLIHA PARIS HAUTS DE SEINE VAL D OISE PACTE DE PARIS	20 527,45	
SOLIHA SEINE-ET-MARNE	43 772,00	
SON ET IMAGE	9 918,81	
SON RE	4 798,04	
SON RE	5 542,20	
SONIC PROTEST	8 000,00	
SOPHIMED	66 540,08	
SOPHIMED	11 735,00	
SOS FEMMES 77	4 956,49	
SOS RACISME TOUCHE PAS A MON POTE	13 186,24	
SOS VICTIMES 78	15 500,00	
SOS VICTIMES 93	40 000,00	
SOS VICTIMES 93	13 500,00	
SPF - IDF CONSEIL REGIONAL D'ILE DE FRANCE DU SECOURS POPULAIRE FRANCAIS	8 000,00	
SPF - IDF CONSEIL REGIONAL D'ILE DE FRANCE DU SECOURS POPULAIRE FRANCAIS	9 613,23	
SPF - IDF CONSEIL REGIONAL D'ILE DE FRANCE DU SECOURS POPULAIRE FRANCAIS	5 761,99	
SPF - IDF CONSEIL REGIONAL D'ILE DE FRANCE DU SECOURS POPULAIRE FRANCAIS	5 048,92	
SPF - IDF CONSEIL REGIONAL D'ILE DE FRANCE DU SECOURS POPULAIRE FRANCAIS	69 005,41	
SPF - IDF CONSEIL REGIONAL D'ILE DE FRANCE DU SECOURS POPULAIRE FRANCAIS	70 186,45	
SPF - IDF CONSEIL REGIONAL D'ILE DE FRANCE DU SECOURS POPULAIRE FRANCAIS	10 000,00	
SPF - IDF CONSEIL REGIONAL D'ILE DE FRANCE DU SECOURS POPULAIRE FRANCAIS	19 728,01	
SPF SECOURS POPULAIRE FRANCAIS FEDERATION DE L'ESSONNE	8 000,00	
SPF SECOURS POPULAIRE FRANCAIS FEDERATION DE L'ESSONNE	20 486,40	
SPF SECOURS POPULAIRE FRANCAIS FEDERATION DES HAUTS DE SEINE	32 000,00	
SPL CAPITAL GAMES	23 304,11	
SPL CAPITAL GAMES	40 373,86	
SPL CAPITAL GAMES	68 191,60	
SPORT A VIE ASSOCIATION DE L EDUCATION PAR LE SPORT	3 396,10	
SPORT CORBEIL ESSONNES GYM DANSE GRS	4 517,77	
SPORT TOI BIEN	10 000,00	
SPS SOINS AUX PROFESSIONNELS DE SANTE	19 933,14	

Nom des bénéficiaires	Montant du fonds de concours ou de la subvention (numéraire)	Prestations en nature
SSLP SOLEIL SOUS LA PLUIE	11 900,00	
ST NLE PROTECTION NATURE SNPN	30 564,58	
STADE FRANCAIS	3 683,65	
STAR SECTION TIR A L ARC DE RUEIL MALMAISON	4 997,80	
STAR SECTION TIR A L ARC DE RUEIL MALMAISON	5 002,20	
STAR THEATRE	8 000,00	
STE DES GENS DE LETTRES DE FRANCE	17 353,00	
STE GENEVIEVE TRIATHLON	7 199,84	
STOP HOMOPHOBIE	20 000,00	
STOPILLETRISME	884,52	
STS CPGE SAINTE GENEVIEVE VERSAILLES CEDEX	9 710,00	
STS CPGE SAINTE GENEVIEVE VERSAILLES CEDEX	5 220,00	
STS CPGE SAINTE GENEVIEVE VERSAILLES CEDEX	8 806,00	
STS LE STUDIO THEATRE STAINS	38 148,93	
STUDIO THEATRE DE STAINS	833,37	
STUDIO THEATRE DE VITRY	49 000,00	
STUDIO THEATRE DE VITRY	49 000,00	
STUDIO THEATRE DE VITRY	21 000,00	
SUPII MECAVENIR ASSOCIAT° DE FORMAT° ET D'INNOVAT° POUR LES METIERS DE L INDUSTRIE ET DE LA MECANIQ	607 000,00	
SUPII MECAVENIR ASSOCIAT° DE FORMAT° ET D'INNOVAT° POUR LES METIERS DE L INDUSTRIE ET DE LA MECANIQ	3 444,00	
SUPII MECAVENIR ASSOCIAT° DE FORMAT° ET D'INNOVAT° POUR LES METIERS DE L INDUSTRIE ET DE LA MECANIQ	91 710,00	
SYND COPR 37 A 39 RUE LA BRECHE AUX LOUPS	1 562,50	
SYND COPR 50 B RUE DE CRIMEE 75019 PA	2 173,50	
SYND COPR 9 A 17 RUE DU COLONEL OUDOT 75	4 720,00	
SYND COPR DU 32 RUE VICTOR HUGO 93 MONT	1 920,00	
SYND COPR DU 32 RUE VICTOR HUGO 93 MONT	93 206,39	
SYND COPR DU 32 RUE VICTOR HUGO 93 MONT	9 018,52	
SYND COPR RES LE BOQUETEAU RUE DU HARAS 91 SAINT MICHEL SUR ORGE	55 522,00	
SYND COPRO RES CADET DE VAUX 95 FRANCE	134 876,86	
SYND FRANCAIS DE LA CRITIQUE DE CINEMA	20 000,00	
SYNDICAT COPR 91 RUE HOCHE	3 406,00	
SYNDICAT DES COPROPRIETAIRES DE LA RESIDENCE FLEURIE	74 062,19	
SYNESTHESIE MMAINTENANT	15 000,00	
SYNESTHESIE MMAINTENANT	38 463,00	
SYNESTHESIE MMAINTENANT	7 347,00	
SYSTEMATIC PARIS REGION	258 913,18	
SYSTEMATIC PARIS REGION	32 000,00	
SYSTEMATIC PARIS REGION	332 500,00	
SYSTEMATIC PARIS REGION	266 000,00	
SYSTEMATIC PARIS REGION	10 000,00	

Nom des bénéficiaires	Montant du fonds de concours ou de la subvention (numéraire)	Prestations en nature
SYSTEMATIC PARIS REGION	724 000,00	
SYSTEMATIC PARIS REGION	8 000,00	
T2S TIME TO START	13 448,00	
T2S TIME TO START	17 595,38	
TDR LE TEMPS DES RUES	4 000,00	
TDR LE TEMPS DES RUES	16 000,00	
TECHNOPOL - TECHNO PARADE	14 234,23	
TECHNOPOL - TECHNO PARADE	50 148,88	
TECHNOPOL - TECHNO PARADE	10 260,18	
TEKNAI	7 000,00	
TENNIS CLUB DE BOULOGNE BILLANCOURT	5 000,00	
TENNIS CLUB THIAIS BELLE EPINE	10 000,00	
TERRAIN DE JEU	17 683,02	
TERRAIN DE JEU	8 924,63	
TERRE AVENIR	14 000,00	
TERRE AVENIR	2 500,00	
TERRE AVENIR	2 400,00	
TERRE AVENIR	9 600,00	
TERRE DE LIENS ILE DE FRANCE	40 000,00	
THEATRE 71	4 500,00	
THEATRE 71	20 000,00	
THEATRE 71	10 000,00	
THEATRE 71	3 842,24	
THEATRE AUX MAINS NUES	23 821,00	
THEATRE AUX MAINS NUES	35 000,00	
THEATRE AUX MAINS NUES	15 000,00	
THEATRE BOUCHE BEE	9 000,00	
THEATRE BOUCHE BEE	24 020,52	
THEATRE BOUCHE BEE	24 000,00	
THEATRE DE CHAIR	16 000,00	
THEATRE DE CHAIR	7 459,01	
THEATRE DE CHAIR	24 000,00	
THEATRE DE CHAIR	6 000,00	
THEATRE DE CHATILLON	23 817,00	
THEATRE DE L ARGUMENT	15 000,00	
THEATRE DE L ATALANTE	9 800,00	
THEATRE DE L'AQUARIUM	40 000,00	
THEATRE DE L'AQUARIUM	7 600,00	
THEATRE DE L'AQUARIUM	18 000,00	
THEATRE DE L'AQUARIUM	23 000,00	
THEATRE DE L'AQUARIUM	12 400,00	
THEATRE DE LA BRECHE	10 000,00	
THEATRE DE LA MARIONNETTE A PARIS	72 000,00	



Nom des bénéficiaires	Montant du fonds de concours ou de la subvention (numéraire)	Prestations en nature
THEATRE DE LA MARIONNETTE A PARIS	26 529,61	
THEATRE DE LA MARIONNETTE A PARIS	21 757,88	
THEATRE DE LA MARIONNETTE A PARIS	55 614,47	
THEATRE DE LA POUDRERIE	12 000,00	
THEATRE DE LA POUDRERIE	18 000,00	
THEATRE DE LA VALLEE	18 000,00	
THEATRE DE LA VALLEE	48 000,00	
THEATRE DE LA VALLEE	3 499,72	
THEATRE DE LA VALLEE	18 000,00	
THEATRE DE LA VALLEE	3 467,30	
THEATRE DES OISEAUX	20 000,00	
THEATRE DES OISEAUX	5 904,00	
THEATRE DES OISEAUX	6 096,00	
THEATRE DES OISEAUX	5 000,00	
THEATRE DES OISEAUX	18 360,50	
THEATRE DU CRISTAL	11 400,00	
THEATRE DU CRISTAL	31 682,50	
THEATRE DU CRISTAL	30 400,00	
THEATRE DU CRISTAL	6 317,50	
THEATRE DU CRISTAL	1 250,00	
THEATRE DU FIL	21 000,00	
THEATRE DU FRENE	1 665,00	
THEATRE DU FRENE	8 335,00	
THEATRE DU MENTEUR LA MANUFACTURE	40 000,00	
THEATRE DU MENTEUR LA MANUFACTURE	10 000,00	
THEATRE DU VOYAGEUR	12 600,00	
THEATRE FIRMIN GEMIER THEATRE DE LA PISCINE	13 874,09	
THEATRE FIRMIN GEMIER THEATRE DE LA PISCINE	13 240,97	
THEATRE L'AGORA SCENE NALE EVRY ESSONNE	32 000,00	
THEATRE LE COLOMBIER LANGAJA	10 896,19	
THEATRE LE COLOMBIER LANGAJA	11 211,21	
THEATRE SANS TOIT	12 533,08	
THEATRE SANS TOIT	24 000,00	
THEATRE ST QUENTIN YVELINES	30 000,00	
THEATRE ST QUENTIN YVELINES	32 000,00	
THEATRE ST QUENTIN YVELINES	10 000,00	
THEATRE STUDIO/CIE CHRISTIAN BENEDETTI	26 800,00	
THEATRE STUDIO/CIE CHRISTIAN BENEDETTI	107 200,00	
THEATRE VARIABLE N 2	3 351,18	
THILAKO ASSOCIATION DES RESSORTISSANTS DE THIAGUEL BORY LAFOU ET KOURAMANGUI	1 000,00	
TOC	28 000,00	
TOC	2 212,64	

Nom des bénéficiaires	Montant du fonds de concours ou de la subvention (numéraire)	Prestations en nature
TOC	12 000,00	
TOC	4 787,36	
TODA VIA	10 425,10	
TOP RANK BAGNOLET	10 000,00	
TOP RANK BAGNOLET	16 750,00	
TOUCHES DE JAZZ	2 500,00	
TOUMELE	3 641,01	
TOUS BENEVOLES	4 722,00	
TOUS BENEVOLES	25 278,00	
TOUS EN STAGE L ENGAGEMENT D UN RESEAU D ENTREPRISES POUR LA REUSSITE DES JEUNES	8 481,43	
TOUS POUR UN VELO UN VELO POUR TOUS	1 250,00	
TOUT LE MONDE CONTRE LE CANCER	10 000,00	
TRACES THEORIE REFLEXE APPREND COMM EDUCAT SCIENTIF	3 400,00	
TRAJECTOIRE FORMATION	8 010,76	
TRAJECTOIRE FORMATION CFA LYCEE HOTELIER	24 084,00	
TRAJECTOIRE FORMATION CFA LYCEE HOTELIER	309 000,00	
TRAJECTOIRE FORMATION CFA LYCEE HOTELIER	53 796,00	
TRAM	15 000,00	
TRAM	60 000,00	
TRANSVERSALE	4 198,95	
TRAVAIL ENTRAIDE	3 000,00	
TRAVAIL ET VIE BATIMENT	16 450,00	
TREMPIN 94 SOS FEMMES	4 446,89	
TREMPIN 94 SOS FEMMES	2 896,24	
TRIANGLE VERT VILLES MA RAICHERES HUREPOIX	5 999,99	
TRIANGLE VERT VILLES MA RAICHERES HUREPOIX	13 939,04	
TRIANGLE VERT VILLES MA RAICHERES HUREPOIX	30 000,00	
TSARA	20 000,00	
TSIMOKA	974,00	
TSIMOKA	2 141,00	
TSIMOKA	2 130,41	
TTPB ERMONT PLESSIS BOUCHARD TENNIS DE TABLE	10 000,00	
UA PEEP CRETEIL UNION ACADEMIQUE DES PARENTS D ELEVES DE L ENSEIGNEMENT PUBLIC DE CRETEIL	5 450,00	
UA PEEP CRETEIL UNION ACADEMIQUE DES PARENTS D ELEVES DE L ENSEIGNEMENT PUBLIC DE CRETEIL	5 450,00	
UDAF UNION DEPART ASS FAMILIALES 92	12 000,00	
UDG UNION POUR LE DEVELOPPEMENT DE GAMERA	10 000,00	
UDSM UNION DEFENS SANTE MENTALE REG EST PARIS	38 433,29	
UDSM UNION DEFENS SANTE MENTALE REG EST PARIS	79 244,65	
UDSM UNION DEFENS SANTE MENTALE REG EST PARIS	7 406,97	
UDSM UNION DEFENS SANTE MENTALE REG EST PARIS	53 158,25	

Nom des bénéficiaires	Montant du fonds de concours ou de la subvention (numéraire)	Prestations en nature
UDSM UNION DEFENS SANTE MENTALE REG EST PARIS	11 636,12	
UEIC UNIV ETE INTE CINE EMERGENCE	26 144,00	
UEIC UNIV ETE INTE CINE EMERGENCE	36 000,00	
UEIC UNIV ETE INTE CINE EMERGENCE	85 324,31	
UEJF UNION DES ETUDIANTS JUIFS DE FRANCE	40 000,00	
UFISC UNION FEDERALE D'INTERVENTION DES STRUCTURES CULTURELLES CO MAISON DES RESEAUX	3 304,81	
UFISC UNION FEDERALE D'INTERVENTION DES STRUCTURES CULTURELLES CO MAISON DES RESEAUX	20 939,50	
UFISC UNION FEDERALE D'INTERVENTION DES STRUCTURES CULTURELLES CO MAISON DES RESEAUX	4 060,50	
UFISC UNION FEDERALE D'INTERVENTION DES STRUCTURES CULTURELLES CO MAISON DES RESEAUX	25 000,00	
UGAB UNION GENERALE ARMENIENNE DE BIENFAISANCE	50 000,00	
UGAB UNION GENERALE ARMENIENNE DE BIENFAISANCE	15 000,00	
UGAB UNION GENERALE ARMENIENNE DE BIENFAISANCE	16 269,00	
ULTIMA CHAMADA	3 954,43	
ULTRABOLIC	6 400,00	
UN ENFANT PAR LA MAIN	16 050,53	
UN EXCURSUS	7 000,00	
UN EXCURSUS	4 216,32	
UNA ILE DE FRANCE UNION REGIONALE DE L AIDE DES SOINS ET SERVICES AUX DOMICILES IDF	15 189,68	
UNE RADIO ETUDIANTE A PARIS	6 102,21	
UNE RADIO ETUDIANTE A PARIS	15 000,00	
UNION DES EDITEURS DE VOYAGE INDEPENDANTS	8 000,00	
UNION NATIONALE DU SPORT SCOLAIRE	54 000,00	
UNION NATIONALE DU SPORT SCOLAIRE	61 268,00	
UNION REG CGC IDF	56 048,00	
UNION REG CGT IDF	178 501,00	
UNION REG HAUTE NORMANDIE CRTE ORLEANS	85 000,00	
UNION REGIONALE DES FOYERS RURAUX D ILE DE FRANCE	12 366,97	
UNION REGIONALE DES FOYERS RURAUX D ILE DE FRANCE	28 000,00	
UNION REGIONALE FO ILE DE FRANCE	91 189,00	
UNION REGIONALE UNSA ILE DE FRANCE	63 468,00	
UNION SPORTIVE DE VILLEJUIF VOLLEY BALL	10 000,00	
UNION UNIV ECONOMIE	6 216,00	
UNION UNIV ECONOMIE	386 086,00	
UNION UNIV ECONOMIE	2 195 000,00	
UNION UNIVERSITE ECONOMIE	11 088,00	
UNIR - UNIVERSITE ET REFUGIE-E-S	3 557,96	
UNIS CITE	10 227,02	
UNIS CITE	10 434,23	
UNIS CITE	10 503,21	

Nom des bénéficiaires	Montant du fonds de concours ou de la subvention (numéraire)	Prestations en nature
UNIS CITE	4 748,70	
UNIS CITE	5 263,70	
UNIS CITE	5 268,07	
UNSS UNION NATIONAL DU SPORT SCOLAIRE	93 600,00	
UNSS UNION NATIONAL DU SPORT SCOLAIRE	68 400,00	
UOMS UNION OUTRE MER DE SENART	300,00	
URHAJ ILE-DE-FRANCE UNION REG HABITAT JEUNES ILE-DE-FRANCE	4 430,10	
URHAJ ILE-DE-FRANCE UNION REG HABITAT JEUNES ILE-DE-FRANCE	7 187,92	
URHAJ ILE-DE-FRANCE UNION REG HABITAT JEUNES ILE-DE-FRANCE	5 800,00	
URHAJ ILE-DE-FRANCE UNION REG HABITAT JEUNES ILE-DE-FRANCE	8 452,36	
URHAJ ILE-DE-FRANCE UNION REG HABITAT JEUNES ILE-DE-FRANCE	8 000,00	
URHAJ ILE-DE-FRANCE UNION REG HABITAT JEUNES ILE-DE-FRANCE	19 696,08	
URHAJ ILE-DE-FRANCE UNION REG HABITAT JEUNES ILE-DE-FRANCE	15 141,16	
URHAJ ILE-DE-FRANCE UNION REG HABITAT JEUNES ILE-DE-FRANCE	5 221,49	
URHAJ ILE-DE-FRANCE UNION REG HABITAT JEUNES ILE-DE-FRANCE	23 200,00	
URHAJ ILE-DE-FRANCE UNION REG HABITAT JEUNES ILE-DE-FRANCE	7 879,09	
URIF CFTC UNION REGIONALE ILE FRANCE CFTC	55 485,00	
USML UNION SPORT CULT MAISONS LAFFITTE MARIE DE MAISONS LAFFITTE	10 000,00	
USMV UNION SPORTIVE MULTIACTIVITE VIROFLAY	2 638,68	
UVERGIF UNION DES VERGER S DE L'ILE DE FRANCE	12 000,00	
V3M	3 384,02	
V3M	13 662,60	
V3M	10 000,00	
VACANCES ET FAMILLES ILE DE FRANCE	3 688,68	
VACANCES ET FAMILLES ILE DE FRANCE	1 967,00	
VACANCES ET FAMILLES ILE DE FRANCE	13 911,32	
VACANCES ET FAMILLES ILE DE FRANCE	16 640,86	
VAL BIO ILE DE FRANCE	610,59	
VANDERLAB	25 000,00	
VANDERLAB	15 392,64	
VANDERLAB	40 000,00	
VECTEUR	6 952,00	
VECTEUR	23 944,00	
VECTEUR	5 256,00	
VELOXYGENE	4 941,85	
VERBES	2 784,25	
VERBES	11 647,35	
VERGERS URBAINS	4 945,74	
VERTICAL DETOUR	96 000,00	
VERTICAL DETOUR	48 000,00	
VIDEADOC	5 000,00	
VILLAGES DOGONS	2 378,05	
VILLES DES MUSIQUES DU MONDE	10 000,00	

Nom des bénéficiaires	Montant du fonds de concours ou de la subvention (numéraire)	Prestations en nature
VILLES DES MUSIQUES DU MONDE	40 000,00	
VIVACITES ILE-DE-FRANCE	3 297,16	
VIVRE ET DEVENIR VILLEPINTE SAINT MICHEL	22 659,48	
VIVRE LIRE	2 261,05	
VMAPI VAL DE MARNE ACTIF POUR L INITIATIVE	14 000,00	
VMAPI VAL DE MARNE ACTIF POUR L INITIATIVE	35 000,00	
VOILE DE SEINE BOULOGNE-BILLANCOURT	1 737,82	
VOISINS SOLIDAIRES	35 000,00	
VOIX DE FEMMES	12 500,00	
VOIX DE FEMMES	708,39	
WAKE UP CAFE	24 000,00	
WDS WELL DONE SIMONE	9 000,00	
WDS WELL DONE SIMONE	5 000,00	
WLDN	4 000,00	
WLDN	9 774,72	
X U XPOZ URSELF	965,91	
XVIII 21 MUSIQUE DES LUMIERES	6 000,00	
XVIII 21 MUSIQUE DES LUMIERES	1 866,34	
YES WE CAMP	20 230,71	
YVELINES ACTIVES	38 400,00	
ZF INSERTION	4 762,23	
ZIK FANM KREOL	300,00	
ZONZON 93	4 000,00	
<b>Entreprises</b>	<b>281 866 145,41</b>	
CONCORDE GESTION	2 000,00	
CRAUNOT CRAUNOT SA PARIS RIVE GAUCHE	3 080,00	
L ECONOMIE	14 061,80	
MICHAUD LE PETIT JARD EARL	328,74	
WE OPEN DIGITAL EDUCATION ONE NEXT EDUCATION	152 827,12	
100 ECS LE 100 ETABLISSEMENT CULTUREL SOLIDAIRE	20 000,00	
1001 VIES HABITAT	16 800,00	
1001 VIES HABITAT	38 283,73	
1001 VIES HABITAT	9 600,00	
1001 VIES HABITAT	6 536,35	
1001 VIES HABITAT	16 800,00	
1001 VIES HABITAT	21 647,20	
1001 VIES HABITAT	52 107,99	
1001 VIES HABITAT	16 800,00	
1001 VIES HABITAT	22 192,61	
1001 VIES HABITAT	32 798,60	
1001 VIES HABITAT	109 386,98	
1001 VIES HABITAT	11 547,43	
1001 VIES HABITAT	21 020,79	

Nom des bénéficiaires	Montant du fonds de concours ou de la subvention (numéraire)	Prestations en nature
1001 VIES HABITAT	49 263,55	
1001 VIES HABITAT	37 066,83	
1001 VIES HABITAT	20 988,67	
1001 VIES HABITAT	29 181,21	
1001 VIES HABITAT	947 160,00	
2ASC IMMOBILIER	12 699,48	
2ASC IMMOBILIER	194 748,18	
2ASC IMMOBILIER	147 200,00	
2ASC IMMOBILIER	182 148,00	
2ASC IMMOBILIER	102 325,91	
2ASC IMMOBILIER	206 437,79	
2ASC IMMOBILIER	141 200,00	
3A3S	134 453,00	
3F RESIDENCES	104 000,00	
3F RESIDENCES	211 992,00	
3F RESIDENCES	260 752,42	
3F RESIDENCES	104 201,87	
3F RESIDENCES	103 587,72	
3F RESIDENCES	131 428,60	
3F RESIDENCES	600 757,48	
3F RESIDENCES	19 526,33	
3F RESIDENCES	137 224,81	
3F RESIDENCES	128 000,00	
3F RESIDENCES	35 212,84	
3F RESIDENCES	132 000,00	
3F RESIDENCES	184 070,33	
3F RESIDENCES	463 230,30	
3F RESIDENCES	405 271,00	
3F RESIDENCES	463 322,52	
3F SEINE ET MARNE	20 434,40	
3F SEINE ET MARNE	12 000,00	
3F SEINE ET MARNE	14 674,52	
3F SEINE ET MARNE	10 451,94	
3F SEINE ET MARNE	79 516,80	
3F SEINE ET MARNE	22 581,60	
3F SEINE ET MARNE	96 000,00	
3F SEINE ET MARNE	38 400,00	
3F SEINE ET MARNE	8 000,00	
3F SEINE ET MARNE	811,44	
3F SEINE ET MARNE	18 777,60	
3F SEINE ET MARNE	25 445,00	
3F SEINE ET MARNE	28 288,00	
3F SEINE ET MARNE	540,64	

Nom des bénéficiaires	Montant du fonds de concours ou de la subvention (numéraire)	Prestations en nature
3F SEINE ET MARNE	847,27	
3F SEINE ET MARNE	2 840,00	
3F SEINE ET MARNE	60 960,31	
3F SEINE ET MARNE	81 769,94	
3F SEINE ET MARNE	24 876,28	
3F SEINE ET MARNE	28 894,05	
3F SEINE ET MARNE	21 600,00	
3F SEINE ET MARNE	37 102,20	
3F SEINE ET MARNE	19 200,00	
3F SEINE ET MARNE	24 796,00	
3F SEINE ET MARNE	12 026,00	
3F SEINE ET MARNE	19 200,00	
3F SEINE ET MARNE	14 400,00	
3F SEINE ET MARNE	17 065,00	
3F SEINE ET MARNE	9 600,00	
3F SEINE ET MARNE	8 010,40	
3F SEINE ET MARNE	14 150,60	
3F SEINE ET MARNE	12 000,00	
3F SEINE ET MARNE	12 000,00	
3F SEINE ET MARNE	14 361,00	
3F SEINE ET MARNE	16 603,39	
3F SEINE ET MARNE	20 725,40	
3F SEINE ET MARNE	24 000,00	
3F SEINE ET MARNE	16 136,55	
4 ROUES SOUS 1 PARAPLUIE SAS	2 652,89	
44SCREENS	4 332,68	
A.E.R	11 247,54	
AB HABITAT	31 253,65	
AB HABITAT	9 714,67	
ABEILLE IMMOBILIER	60 403,86	
ACCORD CROISES	856,53	
ACP LA MANUFACTURE CHANSON	9 000,00	
ACP LA MANUFACTURE CHANSON	24 000,00	
ACP LA MANUFACTURE CHANSON	20 000,00	
ACP LA MANUFACTURE CHANSON	17 600,00	
ADELE	32 000,00	
ADFEVER PUBLISHING	15 666,94	
ADOMA	127 275,70	
ADOMA	112 104,79	
ADOMA	226 652,63	
ADOMA	121 681,60	
ADOMA	300 000,00	
ADOMA	513 557,74	

Nom des bénéficiaires	Montant du fonds de concours ou de la subvention (numéraire)	Prestations en nature
ADOMA	116 399,46	
ADOMA	135 677,64	
ADR	41 504,49	
ADVANCE GESTION	2 750,00	
ADVANCE GESTION	2 750,00	
AGATHE BERMAN STUDIO	12 000,00	
AGENCE DE CERNAY PIERRE DE VILLE	2 700,00	
AGENCE DE CERNAY PIERRE DE VILLE	12 200,00	
AGENCE DE CERNAY PIERRE DE VILLE	80 487,00	
AGENCE DE CERNAY PIERRE DE VILLE	1 000 030,62	
AGENCE DE CERNAY PIERRE DE VILLE	609 893,25	
AGENCE DE SUCY CINIER IMMOBILIER	2 751,00	
AGENCE IMMO DE SEVRES	8 840,00	
AGRI-BIOGAZ DE LA BRIE	1 225,96	
AGROVIA DISTRIBUTION	280,00	
AJASSOCIES	122 520,00	
AJASSOCIES	28 330,50	
AJASSOCIES	39 285,00	
AJASSOCIES	13 939,60	
AJASSOCIES	72 497,27	
AJASSOCIES	48 132,47	
AJN ATELIERS JEAN NOUVEL	50 000,00	
ALL4TEC ALLIANCE POUR TECHNOLOGIES INFORMAT	76 851,88	
ALL4TEC ALLIANCE POUR TECHNOLOGIES INFORMAT	132 232,48	
ALTEIR EVENT SAS	24 000,00	
ALTER BATIR	9 000,00	
ALTER WAY	145 715,75	
AMA PRODUCTIONS LYCAON	22 500,00	
ANDOLFI	55 255,23	
ANEO	26 449,59	
ANTIN RESIDENCES SA HABITAT LOYER MODERE	84 612,05	
ANTIN RESIDENCES SA HABITAT LOYER MODERE	65 864,39	
ANTIN RESIDENCES SA HABITAT LOYER MODERE	46 177,60	
ANTIN RESIDENCES SA HABITAT LOYER MODERE	161 552,82	
ANTIN RESIDENCES SA HABITAT LOYER MODERE	57 959,85	
ANTIN RESIDENCES SA HABITAT LOYER MODERE	28 263,19	
ANTIN RESIDENCES SA HABITAT LOYER MODERE	38 400,00	
ANTIN RESIDENCES SA HABITAT LOYER MODERE	332 180,25	
ANTIN RESIDENCES SA HABITAT LOYER MODERE	61 556,54	
ANTIN RESIDENCES SA HABITAT LOYER MODERE	66 982,91	
ANTIN RESIDENCES SA HABITAT LOYER MODERE	2 541,42	
ANTIN RESIDENCES SA HABITAT LOYER MODERE	13 535,81	
ANTIN RESIDENCES SA HABITAT LOYER MODERE	12 182,23	



Nom des bénéficiaires	Montant du fonds de concours ou de la subvention (numéraire)	Prestations en nature
ANTIN RESIDENCES SA HABITAT LOYER MODERE	4 571,36	
ANTIN RESIDENCES SA HABITAT LOYER MODERE	28 734,28	
ANTIN RESIDENCES SA HABITAT LOYER MODERE	42 056,54	
ANTIN RESIDENCES SA HABITAT LOYER MODERE	108 000,00	
ANTIN RESIDENCES SA HABITAT LOYER MODERE	207 252,00	
ANTIN RESIDENCES SA HABITAT LOYER MODERE	20 000,00	
ANTIN RESIDENCES SA HABITAT LOYER MODERE	214 054,43	
ANTIN RESIDENCES SA HABITAT LOYER MODERE	5 739,27	
ANTIN RESIDENCES SA HABITAT LOYER MODERE	10 276,92	
ANTIN RESIDENCES SA HABITAT LOYER MODERE	292 905,35	
ANTISTO	43 559,43	
ANTISTO	6 440,57	
APEX TECHNOLOGIES	200 449,80	
APPALOOSA LHS EDITIONS	400,58	
AQS AGENCEMENT QUALITE SERVICE	18 902,57	
ARCHOS	92 533,90	
ARIA TECHNOLOGIES	267 692,57	
ARIANA PHARMACEUTICALS	67 204,79	
ARMADILLO	86 094,59	
ARTE FRANCE DEVELOPPEMEN T	195 826,22	
ARTE FRANCE DEVELOPPEMEN T	120 000,00	
ASPECTIZE	29 773,80	
ASSISTEAL FORMATION	56 538,00	
ASSISTEAL FORMATION	100 512,00	
ASSISTEAL FORMATION	22 336,00	
ASSISTEAL FORMATION	83 760,00	
ASSISTEAL FORMATION	75 384,00	
ASSISTEAL FORMATION	58 632,00	
ATELIERS LAUMONIER	10 007,05	
ATELIERS LAUMONIER	69 768,73	
ATEME	193 629,97	
ATEME	230 800,04	
ATEMPO	65 745,00	
ATM SARL AGENCE ATM	12 810,00	
ATMOSTAT	44 345,02	
ATT ADVANCED TRACK AND TRACE	57 488,26	
AU PAYS DES LIVRES	8 355,52	
AU PAYS DES LIVRES	10 823,39	
AUREGLIA ET FILS	316,80	
AURORA FILMS	18 500,00	
AURORA FILMS	18 500,00	
AVNIR ENGINEERING	10 601,15	
AVNIR ENGINEERING	106 168,02	

Nom des bénéficiaires	Montant du fonds de concours ou de la subvention (numéraire)	Prestations en nature
AVRIONAUTE	2 475,00	
BASECAMP VASCULAR	48 108,89	
BASECAMP VASCULAR	50 603,29	
BATIGERE EN ILE DE FRANCE	48 000,00	
BATIGERE EN ILE DE FRANCE	24 016,00	
BATIGERE EN ILE DE FRANCE	19 257,73	
BATIGERE EN ILE DE FRANCE	37 652,80	
BATIGERE EN ILE DE FRANCE	173 226,20	
BATIGERE EN ILE DE FRANCE	202 538,00	
BATIGERE EN ILE DE FRANCE	28 512,00	
BATIGERE EN ILE DE FRANCE	7 400,00	
BATIGERE EN ILE DE FRANCE	3 000,00	
BATIGERE EN ILE DE FRANCE	181 440,00	
BATIGERE EN ILE DE FRANCE	231 715,60	
BATIGERE EN ILE DE FRANCE	31 081,20	
BATIGERE EN ILE DE FRANCE	19 200,00	
BATIGERE EN ILE DE FRANCE	31 500,00	
BATIGERE EN ILE DE FRANCE	24 827,10	
BATIGERE EN ILE DE FRANCE	162 960,00	
BATIGERE EN ILE DE FRANCE	64 800,00	
BATIGERE EN ILE DE FRANCE	10 156,50	
BATIGERE EN ILE DE FRANCE	18 900,00	
BATIGERE EN ILE DE FRANCE	260 800,00	
BATIGERE EN ILE DE FRANCE	186 536,55	
BATIGERE EN ILE DE FRANCE	114 762,20	
BATIM ET FILS	26 839,80	
BC PRO BAS CANAL PRODUCTIONS	11 573,00	
BELLAJUAN OUEST IMMOBILIER	21 756,00	
BEPPIE FILMS	10 000,00	
BG INGENIEURS CONSEILS	15 844,55	
BG INGENIEURS CONSEILS	47 833,90	
BIO EC CENTRE DE RECHERCHES BIOLOGIQUES ET D'EXPERIMENTATIONS CUTANEEES	61 270,14	
BIOENERGIE DE DHUILET	447 200,00	
BIOMUNITY 621	13 932,00	
BIOSERENITY	281 076,28	
BLACK SHEEP STUDIO	60 146,85	
BLOASIS	72 592,58	
BLOASIS	75 673,15	
BLOOM SCHOOL	52 485,74	
BOOTSTRAP LABEL	6 000,00	
BOOTSTRAP LABEL	5 000,00	
BPIFRANCE FINANCEMENT	243 750,00	

Nom des bénéficiaires	Montant du fonds de concours ou de la subvention (numéraire)	Prestations en nature
BPIFRANCE FINANCEMENT	2 000 000,00	
BPIFRANCE FINANCEMENT	243 750,00	
BPIFRANCE FINANCEMENT	243 750,00	
BPIFRANCE FINANCEMENT	975 000,00	
BPIFRANCE FINANCEMENT	243 750,00	
BPIFRANCE FINANCEMENT	3 921 951,00	
BPIFRANCE FINANCEMENT	243 750,00	
BPIFRANCE FINANCEMENT	121 875,00	
BPIFRANCE FINANCEMENT	4 575 610,00	
BPIFRANCE REGIONS	58 234,00	
BPIFRANCE REGIONS	224 000,00	
BPIFRANCE REGIONS	1 876 000,00	
BPIFRANCE REGIONS	9 200 000,00	
BPIFRANCE REGIONS	2 500 000,00	
C TAIHI	10 000,00	
CABARET 1924	9 633,00	
CABINET CAZALIERES	172 012,12	
CABINET CAZALIERES	86 006,06	
CABINET CAZALIERES	28 980,57	
CABINET CAZALIERES	23 742,47	
CABINET CAZALIERES	2 198,20	
CABINET CAZALIERES	123 525,87	
CABINET CAZALIERES	109 024,54	
CABINET CAZALIERES	100 548,26	
CABINET D'ECHOGRAPHIES GYNECOLOGIQUES ET OBSTETRIQUES	50 000,00	
CABINET DENIS ET COMPAGNIE	244 554,50	
CABINET HUGUES VARTANIAN CHV	5 215,00	
CABINET JOURDAN	1 295,00	
CABINET JOURDAN	2 875,00	
CABINET MASSON ET CIE MASSON IMMOBILIER	4 800,00	
CABINET MICHAU	4 125,00	
CABINET PIERRE BONNEFOI SA	4 950,00	
CABINET VALOTAIRE	198 480,00	
CABINET VALOTAIRE	23 444,00	
CAD INSTRUMENTS	53 560,48	
CADLM	35 446,05	
CAFE DE LA DANSE	24 045,00	
CAMPING DE PARIS	8 737,86	
CARLILI CARLILI	41 548,08	
CARLILI CARLILI	38 451,92	
CARLOTTA CINEMAS	8 410,30	
CARPI AXENTIA	212 086,85	
CARPI AXENTIA	240 313,05	

Nom des bénéficiaires	Montant du fonds de concours ou de la subvention (numéraire)	Prestations en nature
CD VIA CONSEIL DEPLACEMENT VOIRIE	74 951,37	
CDC HABITAT SOCIAL SOCIETE ANONYME D HABITATIONS A LOYER MODERE	14 151,20	
CDC HABITAT SOCIAL SOCIETE ANONYME D HABITATIONS A LOYER MODERE	23 160,80	
CDC HABITAT SOCIAL SOCIETE ANONYME D HABITATIONS A LOYER MODERE	8 753,60	
CDC HABITAT SOCIAL SOCIETE ANONYME D HABITATIONS A LOYER MODERE	14 428,80	
CDC HABITAT SOCIAL SOCIETE ANONYME D HABITATIONS A LOYER MODERE	16 020,00	
CDC HABITAT SOCIAL SOCIETE ANONYME D HABITATIONS A LOYER MODERE	16 003,20	
CDC HABITAT SOCIAL SOCIETE ANONYME D HABITATIONS A LOYER MODERE	39 155,32	
CDC HABITAT SOCIAL SOCIETE ANONYME D HABITATIONS A LOYER MODERE	50 402,40	
CDC HABITAT SOCIAL SOCIETE ANONYME D HABITATIONS A LOYER MODERE	52 000,00	
CDC HABITAT SOCIAL SOCIETE ANONYME D HABITATIONS A LOYER MODERE	19 936,00	
CDC HABITAT SOCIAL SOCIETE ANONYME D HABITATIONS A LOYER MODERE	27 000,00	
CDC HABITAT SOCIAL SOCIETE ANONYME D HABITATIONS A LOYER MODERE	34 278,20	
CDC HABITAT SOCIAL SOCIETE ANONYME D HABITATIONS A LOYER MODERE	18 000,00	
CDC HABITAT SOCIAL SOCIETE ANONYME D HABITATIONS A LOYER MODERE	218 284,18	
CDC HABITAT SOCIAL SOCIETE ANONYME D HABITATIONS A LOYER MODERE	180 853,93	
CDC HABITAT SOCIAL SOCIETE ANONYME D HABITATIONS A LOYER MODERE	30 046,40	
CDC HABITAT SOCIAL SOCIETE ANONYME D HABITATIONS A LOYER MODERE	50 400,00	
CDC HABITAT SOCIAL SOCIETE ANONYME D HABITATIONS A LOYER MODERE	9 887,00	
CDC HABITAT SOCIAL SOCIETE ANONYME D HABITATIONS A LOYER MODERE	26 400,00	
CDC HABITAT SOCIAL SOCIETE ANONYME D HABITATIONS A LOYER MODERE	72 663,20	
CDC HABITAT SOCIAL SOCIETE ANONYME D HABITATIONS A LOYER MODERE	76 800,00	
CDC HABITAT SOCIAL SOCIETE ANONYME D HABITATIONS A LOYER MODERE	64 800,00	
CDC HABITAT SOCIAL SOCIETE ANONYME D HABITATIONS A LOYER MODERE	266 560,33	
CDC HABITAT SOCIAL SOCIETE ANONYME D HABITATIONS A LOYER MODERE	76 100,80	
CDC HABITAT SOCIAL SOCIETE ANONYME D HABITATIONS A LOYER MODERE	38 064,00	
CDC HABITAT SOCIAL SOCIETE ANONYME D HABITATIONS A LOYER MODERE	77 046,40	
CDC HABITAT SOCIAL SOCIETE ANONYME D HABITATIONS A LOYER MODERE	43 779,49	
CDC HABITAT SOCIAL SOCIETE ANONYME D HABITATIONS A LOYER MODERE	62 722,11	
CDC HABITAT SOCIAL SOCIETE ANONYME D HABITATIONS A LOYER MODERE	25 706,40	
CDC HABITAT SOCIAL SOCIETE ANONYME D HABITATIONS A LOYER MODERE	145 602,40	
CDC HABITAT SOCIAL SOCIETE ANONYME D HABITATIONS A LOYER MODERE	109 721,55	
CDC HABITAT SOCIAL SOCIETE ANONYME D HABITATIONS A LOYER MODERE	12 688,15	
CDC HABITAT SOCIAL SOCIETE ANONYME D HABITATIONS A LOYER MODERE	26 385,89	
CDC HABITAT SOCIAL SOCIETE ANONYME D HABITATIONS A LOYER MODERE	16 000,00	
CDC HABITAT SOCIAL SOCIETE ANONYME D HABITATIONS A LOYER MODERE	51 567,20	
CDC HABITAT SOCIAL SOCIETE ANONYME D HABITATIONS A LOYER MODERE	48 813,60	
CDC HABITAT SOCIAL SOCIETE ANONYME D HABITATIONS A LOYER MODERE	50 926,40	
CDC HABITAT SOCIAL SOCIETE ANONYME D HABITATIONS A LOYER MODERE	48 143,20	
CDC HABITAT SOCIAL SOCIETE ANONYME D HABITATIONS A LOYER MODERE	125 822,14	
CDC HABITAT SOCIAL SOCIETE ANONYME D HABITATIONS A LOYER MODERE	92 804,00	
CDC HABITAT SOCIAL SOCIETE ANONYME D HABITATIONS A LOYER MODERE	41 447,24	
CDC HABITAT SOCIAL SOCIETE ANONYME D HABITATIONS A LOYER MODERE	12 575,68	

Nom des bénéficiaires	Montant du fonds de concours ou de la subvention (numéraire)	Prestations en nature
CDC HABITAT SOCIAL SOCIETE ANONYME D HABITATIONS A LOYER MODERE	44 564,07	
CDC HABITAT SOCIAL SOCIETE ANONYME D HABITATIONS A LOYER MODERE	248 671,36	
CDC HABITAT SOCIAL SOCIETE ANONYME D HABITATIONS A LOYER MODERE	259 283,20	
CDC HABITAT SOCIAL SOCIETE ANONYME D HABITATIONS A LOYER MODERE	168 060,00	
CDC HABITAT SOCIAL SOCIETE ANONYME D HABITATIONS A LOYER MODERE	28 800,00	
CDC HABITAT SOCIAL SOCIETE ANONYME D HABITATIONS A LOYER MODERE	81 291,20	
CDC HABITAT SOCIAL SOCIETE ANONYME D HABITATIONS A LOYER MODERE	182 400,00	
CDC HABITAT SOCIAL SOCIETE ANONYME D HABITATIONS A LOYER MODERE	151 782,40	
CDC HABITAT SOCIAL SOCIETE ANONYME D HABITATIONS A LOYER MODERE	43 200,00	
CDC HABITAT SOCIAL SOCIETE ANONYME D HABITATIONS A LOYER MODERE	55 463,40	
CDC HABITAT SOCIAL SOCIETE ANONYME D HABITATIONS A LOYER MODERE	25 671,20	
CDC HABITAT SOCIAL SOCIETE ANONYME D HABITATIONS A LOYER MODERE	13 007,06	
CDC HABITAT SOCIAL SOCIETE ANONYME D HABITATIONS A LOYER MODERE	12 306,80	
CDC HABITAT SOCIAL SOCIETE ANONYME D HABITATIONS A LOYER MODERE	4 655,20	
CDC HABITAT SOCIAL SOCIETE ANONYME D HABITATIONS A LOYER MODERE	100 129,60	
CDC HABITAT SOCIAL SOCIETE ANONYME D HABITATIONS A LOYER MODERE	42 258,80	
CDC HABITAT SOCIAL SOCIETE ANONYME D HABITATIONS A LOYER MODERE	98 478,80	
CDC HABITAT SOCIAL SOCIETE ANONYME D HABITATIONS A LOYER MODERE	95 214,00	
CDC HABITAT SOCIAL SOCIETE ANONYME D HABITATIONS A LOYER MODERE	18 165,80	
CDC HABITAT SOCIAL SOCIETE ANONYME D HABITATIONS A LOYER MODERE	19 200,00	
CDC HABITAT SOCIAL SOCIETE ANONYME D HABITATIONS A LOYER MODERE	115 200,00	
CDC HABITAT SOCIAL SOCIETE ANONYME D HABITATIONS A LOYER MODERE	109 252,00	
CDC HABITAT SOCIAL SOCIETE ANONYME D HABITATIONS A LOYER MODERE	168 664,00	
CDC HABITAT SOCIAL SOCIETE ANONYME D HABITATIONS A LOYER MODERE	168 000,00	
CDC HABITAT SOCIAL SOCIETE ANONYME D HABITATIONS A LOYER MODERE	25 795,80	
CDC HABITAT SOCIAL SOCIETE ANONYME D HABITATIONS A LOYER MODERE	72 000,00	
CDC HABITAT SOCIAL SOCIETE ANONYME D HABITATIONS A LOYER MODERE	12 000,00	
CEDELANN	462,40	
CEERRF CENTRE EUROPEEN ENSEIGNEMENT REEDUCATION ET READAPTATION FONCTIONNELLE	159 568,00	
CEERRF CENTRE EUROPEEN ENSEIGNEMENT REEDUCATION ET READAPTATION FONCTIONNELLE	31 498,00	
CEMAG CARE	112 666,68	
CEMAG CARE	32 089,63	
CENAERO FRANCE	173 246,71	
CER PARIS SUD RIVE GAUCHE ECF	30 386,86	
CER PARIS SUD RIVE GAUCHE ECF	16 471,01	
CETIM CTRE TECHNIQUE IN DUSTRIE MECANIQUE	1 125 110,42	
CHARLES GILLIBERT CG CINEMA	19 000,00	
CHOSE COMMUNE	2 506,19	
CHRISTMAS IN JULY	3 784,50	
CICT THEATRE DES BOUFFES DU NORD	3 997,04	
CICT THEATRE DES BOUFFES DU NORD	50 000,00	

Nom des bénéficiaires	Montant du fonds de concours ou de la subvention (numéraire)	Prestations en nature
CINE SUD PROMOTION	22 500,00	
CINEMAS 21	20 239,00	
CINEMAS 21	19 726,63	
CINEMAS 21	15 792,69	
CINEMAS 21	24 241,68	
CITE PHARES	3 000,00	
CLARA COOPERATIVE ACTIVITES EMPLOI LIAISON RESSOURCES ARTISTIQUES CAE CLARA	20 000,00	
CLD IMMOBILIER	76 624,70	
CLD IMMOBILIER	4 789,38	
CLEARSY	85 056,35	
CLESENCE	526 334,28	
CLESENCE	4 163,87	
CLESENCE	2 400,00	
CLESENCE	8 000,00	
CLINSEARCH	8 100,00	
CNAL CTRE NAL ART LYRIQU	36 658,29	
CNAL CTRE NAL ART LYRIQU	45 000,00	
CNAL CTRE NAL ART LYRIQU	53 262,22	
COMPAGNIE HUBERT JAPPELLE	45 000,00	
COOP BIO ILE DE FRANCE	62 027,63	
COOP DE RUE ET DE CIRQUE	16 070,08	
COOP DE RUE ET DE CIRQUE	100 000,00	
COOP DE RUE ET DE CIRQUE	25 000,00	
COOPANAME	12 300,00	
COOPANAME	48 000,00	
COOPERATIFS	24 000,00	
COOPETIC MEDIAS	20 000,00	
COPROCOOP IDF	49 017,80	
COPROPRIET RES LA PRAIRIE	20 400,00	
CORIANDRE	61 944,72	
COSI IMMOBILIER	33 804,78	
CREDIT COOPERATIF	11 998,72	
CRETEIL HABITAT SEMIC	385 929,33	
CRETEIL HABITAT SEMIC	242 000,00	
CRETEIL HABITAT SEMIC	123 413,05	
CRETEIL HABITAT SEMIC	202 529,62	
CSCEA CHATEAU DE LA BUCHERIE	7 455,17	
CSFIF CHAMBRE SYNDICALE FLEURISTES IDF	797 000,00	
CSFIF CHAMBRE SYNDICALE FLEURISTES IDF	61 200,00	
CSFIF CHAMBRE SYNDICALE FLEURISTES IDF	105 919,00	
CTHIMMO	66 357,60	
CTHIMMO	18 303,24	

Nom des bénéficiaires	Montant du fonds de concours ou de la subvention (numéraire)	Prestations en nature
CVG CREATIVE VALLEY HOLDING	17 523,21	
CVG CREATIVE VALLEY HOLDING	45 000,00	
CYRAMOQUE LE MONTE EN L'AIR	10 000,00	
DAREWISE ENTERTAINMENT	71 000,00	
DAUMESNIL HOTEL	60 100,32	
DEMARCY NAIF THEATRE	58 602,50	
DESRUE IMMOBILIER	29 940,00	
DF DATA FACTORY	4 000,00	
DIEM PRODUCTION	2 452,00	
DIGIMOBEE	55 022,66	
DIGITAL PRODUCT SIMULATION	513 459,59	
DISDET STEPHANE LA FERME DE VILLEZANGES	248,80	
DISTENE	127 296,04	
DOCTEURS ECLANCHER	4 244,23	
DOLCE VITA FILMS	40 000,00	
DOMEA	33 600,00	
DOMEA	25 200,00	
DOMEA	18 560,00	
DOMOFINANCE	18 637,31	
DOMOFINANCE	17 372,95	
DOMOFINANCE	22 705,71	
DOMOFINANCE	57 552,45	
DOMOFINANCE	40 900,01	
DOMOFINANCE	39 289,70	
DON QUICHOTTE FILMS	5 274,00	
DORANCO ESPACE MULTIMEDIA	24 752,24	
DOUK DOUK PRODUCTIONS	7 500,00	
DREAMACHINE PRODUCTIONS	6 500,00	
DREAMACHINE PRODUCTIONS	5 000,00	
DRYADES FILMS	15 000,00	
DXO LABS	83 901,14	
E ET E ENGAGEMENT ET ENTREPRISE	44 114,57	
E-MOTION	13 347,00	
EARL BOMON	480,00	
EARL CHAMP RAMARD	302,40	
EARL CHAMPIN	452,57	
EARL CITRON T	635,86	
EARL DE LA BOULAYE	448,00	
EARL DE LA FERME DE CHATONVILLE	484,80	
EARL DE LA FERME DE CHEVRY	676,00	
EARL DE LA FONTAINE	458,47	
EARL DE LA HALLEE	510,40	
EARL DE LA NOZAIE	591,20	

Nom des bénéficiaires	Montant du fonds de concours ou de la subvention (numéraire)	Prestations en nature
EARL DE LA PETITE FONTAINE	580,60	
EARL DE LA TOUR	367,80	
EARL DE MONTGAZON	328,74	
EARL DE PAEPE OLIVIER	288,80	
EARL DES ALLIES	332,00	
EARL DES CONTEAUX	636,67	
EARL DES GRANDS CHAMPS	595,20	
EARL DES HIRONDELLES	510,40	
EARL DIMANCHEVILLE	420,99	
EARL DU BOIS REGNAULT	592,00	
EARL DU CHEMIN VERT	242,40	
EARL DU DOMAINE DE FLACOURT	655,98	
EARL DU GRAND BALLEAU	288,80	
EARL DU GROS POIRIER	536,80	
EARL EVAIN	474,91	
EARL FAMILLE FREMIN	431,75	
EARL FERME LECOQ	320,74	
EARL FLORRY GAUTIER	484,80	
EARL GOBARD ERIC	524,16	
EARL GUERIN THIONVILLE	635,86	
EARL GUILLAUME DENEUFBOURG	591,20	
EARL GUYOT	470,40	
EARL JARDIN MARQUETTE	288,80	
EARL JARDIN MARQUETTE	284,80	
EARL LA BELLE EPINE	510,40	
EARL LA FERME DU CHATEAU	552,65	
EARL LEFORT	288,80	
EARL LEREBOUR ET FILS	595,20	
EARL LES TOURELLES	298,40	
EARL LES TOURELLES	300,80	
EARL MAISON GAILLARD	404,80	
EARL PELLETIER FOURCHAULT	5 060,18	
EARL RICHARD DE BO	284,80	
EARL RICHARD DE BO	288,80	
EARL SAINT GOBERT	583,20	
EARL SALMON	288,80	
EARL VANDAME	558,40	
EARL VANDAME	591,20	
EARL VINCHON	591,20	
EBD DOUCEY EDITIONS	15 412,00	
ECOLE CENTRALE DE PUERICULTURE	110 565,00	
ECOLE CENTRALE DE PUERICULTURE	112 455,00	
ECOLE CENTRALE DE PUERICULTURE	149 940,00	



Nom des bénéficiaires	Montant du fonds de concours ou de la subvention (numéraire)	Prestations en nature
ECOLE DANHIER DE KINESITHERAPIE	235 328,00	
EDILIC LIBRAIRIE CHRONIQUES	3 520,12	
EDITINDE	816,09	
EDITIONS ANACAONA	1 121,20	
EDITIONS B42 SARL	7 664,56	
EDITIONS CA ET LA	13 600,00	
EDITIONS DILECTA	2 193,67	
EDITIONS GALLMEISTER	9 838,68	
EDITIONS M F	2 077,65	
EDITIONS XAVIER BARRAL	783,25	
EELWAY TRANSPORT	11 520,00	
EESC ESCP ETABLISSEMENT D'ENSEIGNEMENT SUPERIEUR CONSULAIRE ESCP EUROPE	1 080,00	
EESC ESCP ETABLISSEMENT D'ENSEIGNEMENT SUPERIEUR CONSULAIRE ESCP EUROPE	1 095,00	
EESC ESCP ETABLISSEMENT D'ENSEIGNEMENT SUPERIEUR CONSULAIRE ESCP EUROPE	2 175,00	
EESC ESCP ETABLISSEMENT D'ENSEIGNEMENT SUPERIEUR CONSULAIRE ESCP EUROPE	30 000,00	
EESC ESCP ETABLISSEMENT D'ENSEIGNEMENT SUPERIEUR CONSULAIRE ESCP EUROPE	1 500,00	
EFFILUX	132 603,22	
EFIDIS SA D'HABITATION A LOYERS MODERES	42 232,20	
EFIDIS SA D'HABITATION A LOYERS MODERES	43 846,01	
EFIDIS SA D'HABITATION A LOYERS MODERES	9 134,57	
EFIDIS SA D'HABITATION A LOYERS MODERES	166 061,89	
EFIDIS SA D'HABITATION A LOYERS MODERES	134 400,00	
EFIDIS SA D'HABITATION A LOYERS MODERES	31 411,20	
EFIDIS SA D'HABITATION A LOYERS MODERES	25 942,40	
EFIDIS SA D'HABITATION A LOYERS MODERES	48 790,40	
EFIDIS SA D'HABITATION A LOYERS MODERES	121 879,20	
EFIDIS SA D'HABITATION A LOYERS MODERES	1 464 160,00	
EFIDIS SA D'HABITATION A LOYERS MODERES	11 964,02	
EFIDIS SA D'HABITATION A LOYERS MODERES	10 514,26	
EFIDIS SA D'HABITATION A LOYERS MODERES	57 600,00	
EFIDIS SA D'HABITATION A LOYERS MODERES	80 174,40	
EFIDIS SA D'HABITATION A LOYERS MODERES	19 180,50	
EFIDIS SA D'HABITATION A LOYERS MODERES	24 840,42	
ELOGIE SIEMP	21 824,14	
ELOGIE SIEMP	8 107,51	
EMMANUEL CROUX	388,53	
ENCORE UNE HISTOIRE	14 400,00	
ENCORE UNE HISTOIRE	20 000,00	
ENERGIE VERTE ROISSY	92 632,00	

Nom des bénéficiaires	Montant du fonds de concours ou de la subvention (numéraire)	Prestations en nature
ENSA - 2I INSTA	53 747,20	
ENSA - 2I INSTA	12 038,13	
ENSA - 2I INSTA	6 300,00	
ENTREPRENDRE POUR HUMANISER LA DEPENDANCE	200 000,00	
ENVIE DE LIRE	2 385,06	
ENVIE DE LIRE	10 000,00	
EP TENDER	70 540,00	
ERIGERE	128 457,21	
ERIGERE	39 599,32	
ERIGERE	124 750,34	
ERILIA	199 440,00	
ERILIA	106 886,33	
ERILIA	57 980,64	
ERPRO	41 120,26	
ERPRO	69 172,97	
ESI GROUP ESI SOFTWARE - ESI GROUP	142 872,64	
ESPACES ET SIGNES	1 188,70	
ESPACES ET SIGNES	4 800,00	
ESPACIL HABITAT	1 106 857,20	
ESPACIL HABITAT	90 907,29	
ESPACIL HABITAT	285 524,21	
ESPACIL HABITAT	519 182,57	
ESPACIL HABITAT	504 332,96	
ESPACIL HABITAT	77 846,90	
ESPACIL HABITAT	294 667,14	
ESSCOOP	10 000,00	
ESSONNE HABITAT	201 710,62	
ESSONNE HABITAT	59 838,77	
ESSONNE HABITAT	9 511,33	
ESSONNE HABITAT	10 757,00	
ESSONNE HABITAT	10 302,25	
ESSONNE HABITAT	41 713,70	
ESSONNE HABITAT	62 713,50	
ESSONNE HABITAT	29 673,50	
ESSONNE HABITAT	24 324,02	
ESSONNE HABITAT	30 949,52	
ESSONNE HABITAT	24 316,68	
ESSONNE HABITAT	24 316,68	
ESSONNE HABITAT	74 124,34	
ESSONNE HABITAT	76 948,48	
ESSONNE HABITAT	30 120,89	
ETHERA	89 835,35	
ETHERTRUST	15 663,81	

Nom des bénéficiaires	Montant du fonds de concours ou de la subvention (numéraire)	Prestations en nature
EUROBIOS	21 905,16	
EUROBIOS	21 527,86	
EVAM GID	40 386,96	
EVAM GID	326 389,87	
EVAM GID	106 936,33	
EVAM GID	71 819,38	
EVAM GID	166 948,90	
EVOLUCARE TECHNOLOGIES	227 495,14	
EXPERT SYSTEM FRANCE	117 931,57	
EXPLOITATION AGRICOLE A RESPONSABILITE LIMITEE DE L ABONDANCE	591,20	
EXTENDE LE BERGSON	24 610,64	
F2F MLD FILMS	20 000,00	
FACTORY SYSTEMES	18 976,20	
FCBA INSTITUT TECHNOLOGIQUE (FORET CELLULOSE BOIS)	44 000,00	
FEETME	28 454,10	
FERME D ORSONVILLE	302,40	
FERME DE CHATENOY	590,40	
FERME DE LA CARRIERE	404,80	
FERME DE LA TREMBLAYE	533,70	
FERME SAINTE COLOMBE	495,08	
FEUILLES DE BRUYERE	25 374,21	
FILMO	7 500,00	
FILMO2	22 500,00	
FILMO2	22 500,00	
FLUXUS FILMS	5 000,00	
FLYING WHALES	132 236,87	
FONCIA AMYOT GILLET	7 530,00	
FONCIA BOUCLES DE SEINE	4 016,50	
FONCIA LACOMBE VAUCELLES	88 630,07	
FONCIA LACOMBE VAUCELLES	215 987,56	
FONCIA LACOMBE VAUCELLES	124 666,60	
FONCIA LACOMBE VAUCELLES	41 435,60	
FONCIA VAUCELLES	160 000,00	
FRABAT	6 302,58	
FRABAT	572,42	
FROMAGERIE FERMIERE BIO SAINTE COLOMBE	328,00	
FULL RHIZOME	21 000,00	
FULL RHIZOME	9 000,00	
FULL RHIZOME	9 000,00	
FULL RHIZOME	4 000,00	
GAEC PETIT	288,80	
GAEC SERGENT HENRI ET EVELYNE	724,58	
GAEC SERGENT HENRI ET EVELYNE	719,20	

Nom des bénéficiaires	Montant du fonds de concours ou de la subvention (numéraire)	Prestations en nature
GALANCK	26 465,33	
GANDI	327 894,56	
GASP	7 500,00	
GENEX	113 278,97	
GENIOUS HEALTHCARE	187 853,78	
GEOCONCEPT ALSOFT	53 202,24	
GEOCONCEPT ALSOFT	63 165,12	
GEXIO	528 836,47	
GROUPE AVERIA	86 000,00	
GROUPE INTERACTION	126 113,05	
HEAR AND KNOW	9 669,88	
HEC PARIS	80 000,00	
HEC PARIS	40 000,00	
HEC PARIS	7 640,00	
HEC PARIS	5 100,00	
HEURTEVENT P E IMMOMAX	3 975,00	
HEXAGONE	85 442,47	
HIRVI	12 000,00	
HKIND	515,58	
HLM LES FOYERS DE SEINE ET MARNE FSM	9 754,80	
HLM LES FOYERS DE SEINE ET MARNE FSM	7 200,00	
HLM LES FOYERS DE SEINE ET MARNE FSM	25 876,07	
HLM LES FOYERS DE SEINE ET MARNE FSM	207 344,29	
HLM LES FOYERS DE SEINE ET MARNE FSM	215 556,88	
HLM LES FOYERS DE SEINE ET MARNE FSM	22 512,50	
HLM LES FOYERS DE SEINE ET MARNE FSM	105 600,00	
HLM LES FOYERS DE SEINE ET MARNE FSM	77 466,40	
HLM LES FOYERS DE SEINE ET MARNE FSM	76 800,00	
HLM LES FOYERS DE SEINE ET MARNE FSM	2 931,80	
HLM LES FOYERS DE SEINE ET MARNE FSM	4 800,00	
HLM LES FOYERS DE SEINE ET MARNE FSM	32 111,57	
HLM LES FOYERS DE SEINE ET MARNE FSM	18 988,64	
HLM LES FOYERS DE SEINE ET MARNE FSM	17 313,80	
HLM LES FOYERS DE SEINE ET MARNE FSM	6 085,60	
HLM LES FOYERS DE SEINE ET MARNE FSM	44 422,65	
HLM LES FOYERS DE SEINE ET MARNE FSM	19 200,00	
HLM LES FOYERS DE SEINE ET MARNE FSM	29 613,75	
HLM LES FOYERS DE SEINE ET MARNE FSM	24 021,34	
HOME CAMPER	11 557,21	
HPP HARAS DU PETIT PARIS	330,50	
HUMBERT ERWAN MARC TIARE FERME DES PRES NEUFS	288,80	
ICI ET LA PRODUCTIONS	22 500,00	
IDEAL CONNAISSANCES	24 359,26	

Nom des bénéficiaires	Montant du fonds de concours ou de la subvention (numéraire)	Prestations en nature
IDF HABITAT	4 435,00	
IDF HABITAT	54 373,00	
IFMK	73 368,00	
IFMK	7 959,27	
IMAGE SON KINESCOPAGE REALISAT AUDIOVISUEL	35 000,00	
IMDE INNOV MARKETING ET DEVELOP EUROPE	18 000,00	
IMMO DE FRANCE PARIS ILE DE FRANCE	22 350,00	
IMMO DE FRANCE PARIS ILE DE FRANCE	59 229,67	
IMMOBILIERE 3F	7 469,20	
IMMOBILIERE 3F	14 400,00	
IMMOBILIERE 3F	19 513,50	
IMMOBILIERE 3F	14 707,50	
IMMOBILIERE 3F	16 289,52	
IMMOBILIERE 3F	29 314,25	
IMMOBILIERE 3F	23 583,84	
IMMOBILIERE 3F	57 600,00	
IMMOBILIERE 3F	19 708,60	
IMMOBILIERE 3F	4 001,74	
IMMOBILIERE 3F	168 537,35	
IMMOBILIERE 3F	60 000,00	
IMMOBILIERE 3F	30 098,00	
IMMOBILIERE 3F	25 078,20	
IMMOBILIERE 3F	11 454,00	
IMMOBILIERE 3F	10 270,80	
IMMOBILIERE 3F	46 161,60	
IMMOBILIERE 3F	8 866,80	
IMMOBILIERE 3F	12 135,68	
IMMOBILIERE 3F	24 560,97	
IMMOBILIERE 3F	21 013,00	
IMMOBILIERE 3F	42 000,00	
IMMOBILIERE 3F	78 000,00	
IMMOBILIERE 3F	37 500,00	
IMMOBILIERE 3F	48 591,60	
IMMOBILIERE 3F	41 784,58	
IMMOBILIERE 3F	24 311,63	
IMMOBILIERE 3F	28 848,00	
IMMOBILIERE 3F	14 621,40	
IMMOBILIERE 3F	9 600,00	
IMMOBILIERE 3F	12 318,89	
IMMOBILIERE 3F	16 224,80	
IMMOBILIERE 3F	25 165,00	
IMMOBILIERE 3F	33 109,20	
IMMOBILIERE 3F	172 192,67	

Nom des bénéficiaires	Montant du fonds de concours ou de la subvention (numéraire)	Prestations en nature
IMMOBILIERE 3F	114 589,53	
IMMOBILIERE 3F	3 546,62	
IMMOBILIERE 3F	153 847,20	
IMMOBILIERE 3F	172 800,00	
IMMOBILIERE 3F	40 000,00	
IMMOBILIERE 3F	19 200,00	
IMMOBILIERE 3F	26 298,40	
IMMOBILIERE 3F	7 226,59	
IMMOBILIERE 3F	1 583,31	
IMMOBILIERE 3F	29 367,18	
IMMOBILIERE 3F	35 238,37	
IMMOBILIERE 3F	77 360,00	
IMMOBILIERE 3F	34 970,73	
IMMOBILIERE 3F	33 115,81	
IMMOBILIERE 3F	5 746,48	
IMMOBILIERE 3F	97 062,49	
IMMOBILIERE 3F	85 820,06	
IMMOBILIERE 3F	40 874,84	
IMMOBILIERE 3F	12 000,00	
IMMOBILIERE 3F	7 817,20	
IMMOBILIERE 3F	104 961,74	
IMMOBILIERE 3F	7 210,95	
IMMOBILIERE 3F	96 198,69	
IMMOBILIERE 3F	51 965,66	
IMMOBILIERE 3F	30 943,96	
IMMOBILIERE 3F	60 244,96	
IMMOBILIERE 3F	24 690,60	
IMMOBILIERE 3F	12 144,40	
IMMOBILIERE 3F	38 758,20	
IMMOBILIERE 3F	16 800,00	
IMMOBILIERE 3F	2 491,78	
IMMOBILIERE 3F	5 251,84	
IMMOBILIERE 3F	18 390,03	
IMMOBILIERE 3F	5 893,71	
IMMOBILIERE 3F	7 239,87	
IMMOBILIERE 3F	20 456,70	
IMMOBILIERE 3F	14 400,00	
IMMOBILIERE 3F	62 400,00	
IMMOBILIERE 3F	54 973,20	
IMMOBILIERE 3F	59 388,82	
IMMOBILIERE 3F	125 042,15	
IMMOBILIERE 3F	9 600,00	
IMMOBILIERE 3F	29 656,40	

Nom des bénéficiaires	Montant du fonds de concours ou de la subvention (numéraire)	Prestations en nature
IMMOBILIERE 3F	33 600,00	
IMMOBILIERE 3F	124 141,85	
IMMOBILIERE 3F	135 304,00	
IMMOBILIERE 3F	79 310,10	
IMMOBILIERE 3F	50 400,00	
IMMOBILIERE 3F	60 117,60	
IMMOBILIERE 3F	60 117,60	
IMMOBILIERE 3F	133 262,50	
IMMOBILIERE 3F	162 971,20	
IMMOBILIERE 3F	75 650,56	
IMMOBILIERE 3F	108 909,61	
IMMOBILIERE 3F	94 682,39	
IMMOBILIERE 3F	12 607,80	
IMMOBILIERE 3F	25 200,00	
IMMOBILIERE 3F	117 779,34	
IMMOBILIERE 3F	32 522,50	
IMMOBILIERE 3F	24 512,50	
IMMOBILIERE 3F	130 924,03	
IMMOBILIERE 3F	25 375,00	
IMMOBILIERE 3F	4 716,11	
IMMOBILIERE 3F	46 791,46	
IMMOBILIERE 3F	29 231,00	
IMMOBILIERE 3F	20 379,60	
IMMOBILIERE 3F	4 800,00	
IMMOBILIERE 3F	17 319,05	
IMMOBILIERE 3F	16 725,54	
INFREP INSTITUT NATIONAL DE FORMATION ET DE RECHERCHES SUR L'EDUCATION PERMANENTE	22 710,03	
INSTANT RAY FILMS	2 677,04	
INTERNEST	18 423,62	
IPG IMMOBILIER PARISIENNE DE GESTION	140 989,24	
IT4PME	97 075,27	
IT4PME	168 811,64	
JLSL L HOTEL DES IRIS	19 035,77	
JLSL L HOTEL DES IRIS	30 884,61	
JOUBERT SA	6 137,50	
JUST SAYIN FILMS	36 000,00	
K RYOLE	32 000,00	
KACO DELIVERY	5 998,63	
KALEO FILMS	19 000,00	
KANDIMARI	126 639,10	
KANDIMARI	212 259,39	
KERNIX SOFTWARE	40 000,00	

Nom des bénéficiaires	Montant du fonds de concours ou de la subvention (numéraire)	Prestations en nature
KGS PRESTIGE	48 394,70	
KL HERITAGE	7 694,28	
KNOUK	30 000,00	
KYLIA	146 989,70	
L ARGENT	7 500,00	
L ATELIER DOCUMENTAIRE	35 000,00	
L HABITATION CONFORTABLE	300 800,00	
L HUMEUR VAGABONDE	3 583,01	
L HUMEUR VAGABONDE	21 452,01	
L'ENTREPOT	32 800,00	
L2CA	6 592,51	
L2CA	1 296,00	
LA BELLE AFFAIRE PRODUCTIONS	6 000,00	
LA CLEF DES SOLS	367,26	
LA DOUAIRIERE	636,61	
LA FABRICA SPECTACLES	24 521,93	
LA FABRICA SPECTACLES	21 049,42	
LA FABRICA SPECTACLES	16 770,00	
LA FABRICA SPECTACLES	4 210,19	
LA FABRICA SPECTACLES	25 007,88	
LA FERME DES BEURRERIES	648,00	
LA FERME DES MILLONETS	288,80	
LA FORGE	17 600,00	
LA FORGE	4 400,00	
LA FORGE	16 000,00	
LA MANUFACTURE THEATRE DE LA BASTILLE	70 000,00	
LA MANUFACTURE THEATRE DE LA BASTILLE	6 865,04	
LA NOUVELLE CHAMBRE CLAIRE	12 000,00	
LA PROCURE	15 000,00	
LA REPUBLIQUE	12 000,00	
LA REPUBLIQUE	12 000,00	
LA RESERVE	11 652,40	
LA RUMEUR FILME	144 000,00	
LA SOCIETE DES APACHES	17 000,00	
LA TRESO	25 500,00	
LABEL EMMAUS	9 466,22	
LABEL EMMAUS	2 810,81	
LABEL EMMAUS	27 843,18	
LABEL EMMAUS	9 146,00	
LABEL EMMAUS	9 949,00	
LABOURAGE ET PATURAGE	302,40	
LABOURAGE ET PATURAGE	308,00	
LACROIX CITY PLOUFRAGAN	102 860,88	



Nom des bénéficiaires	Montant du fonds de concours ou de la subvention (numéraire)	Prestations en nature
LAITERIE LA CHAPELLE	51 316,80	
LANGAJ LANGAJ	53 424,93	
LAUCODAL	59 200,00	
LAURENT CARRIER DIFFUSION	8 000,00	
LBL LA BOITE AUX LETTRES LIBRAIRIE LE CAPRICORNE	4 000,00	
LBL LA BOITE AUX LETTRES LIBRAIRIE LE CAPRICORNE	4 000,00	
LD CABINET LOISELET PERE FILS ET DAIGREMONT	9 100,00	
LD CABINET LOISELET PERE FILS ET DAIGREMONT	5 914,16	
LD CABINET LOISELET PERE FILS ET DAIGREMONT	4 503,68	
LD CABINET LOISELET PERE FILS ET DAIGREMONT	3 615,00	
LD CABINET LOISELET PERE FILS ET DAIGREMONT	6 651,86	
LD CABINET LOISELET PERE FILS ET DAIGREMONT	2 075,00	
LD CABINET LOISELET PERE FILS ET DAIGREMONT	21 052,24	
LD CABINET LOISELET PERE FILS ET DAIGREMONT	24 249,29	
LD CABINET LOISELET PERE FILS ET DAIGREMONT	120 167,62	
LD CABINET LOISELET PERE FILS ET DAIGREMONT LOISELET ET DAIGREMONT	4 631,95	
LE 50 COWORKING	13 968,33	
LE 50 COWORKING	14 690,04	
LE BAL BOOKS AND FOOD	5 000,00	
LE BUREAU FILMS	4 615,00	
LE BUREAU FILMS	6 385,00	
LE CLOS DE NONVILLE	288,80	
LE JARDIN DU MARAICHER	288,80	
LE SECHOIR DU PERE JULES	302,40	
LE TERROIR	5 625,00	
LE THEATRE DU CORPS / PIETRAGALLA - PIETRAGALLA COMPAGNIE	30 000,00	
LE THEATRE DU CORPS / PIETRAGALLA - PIETRAGALLA COMPAGNIE	24 224,00	
LE TRIPODE	10 000,00	
LE VILLAGE POTAGER DU PAYS DE NEMOURS	404,80	
LEADINGFROG	6 645,89	
LEGUMES DE CRAVENT	288,80	
LES 7 BATIGNOLLES	200 000,00	
LES BEAUX PAPIERS D'ORSAY	3 125,00	
LES BRASSERIES PARISIENNES	20 000,00	
LES BRIARDES	199 084,53	
LES CAMIONNEUSES	30 170,00	
LES CAMIONNEUSES	46 342,01	
LES CAMIONNEUSES	30 909,98	
LES CAMIONNEUSES	25 084,76	
LES CANARDS DE PARIS	17 661,86	
LES CHAMPS DES POSSIBLES	115 000,00	
LES CHAMPS DES POSSIBLES	672,00	
LES CHAMPS DES POSSIBLES	69 000,00	

Nom des bénéficiaires	Montant du fonds de concours ou de la subvention (numéraire)	Prestations en nature
LES CHAMPS DES POSSIBLES	81 875,39	
LES CHAMPS MAGNETIQUES	2 038,20	
LES COLOMBES	48 000,00	
LES COLOMBES	12 000,00	
LES CUEILLETES DU PLESSIS	244,80	
LES ECRANS DE PARIS	22 256,74	
LES ECURIES PRODUCTIONS	7 500,00	
LES EDITIONS DE L ANTILOPE	1 524,98	
LES EDITIONS DE L ANTILOPE	1 889,08	
LES FILLES SUR LE PONT	15 000,00	
LES FILMS D'ICI	21 500,00	
LES FILMS D'ICI	19 000,00	
LES FILMS DE LA STRADA	18 000,00	
LES FILMS HATARI	19 000,00	
LES FILMS HATARI	15 000,00	
LES FILMS HATARI	19 000,00	
LES FRUITS DE LA VOULZETTE	416,28	
LES JARDINS D'OLLIVIER	372,19	
LES JARDINS DE COURANCES	302,40	
LES LISEUSES	28 000,00	
LES MAISONS DE COURANCES	3 890,00	
LES PAGES DE GUILHERME	5 288,87	
LES PANAIS D'HIER	347,02	
LES PETITES HEURES	144 831,30	
LES PETITES HEURES	102 015,79	
LES RESIDENCES SOCIETE ANONYME D'HABITATIONS A LOYER MODERE	12 000,00	
LES RESIDENCES SOCIETE ANONYME D'HABITATIONS A LOYER MODERE	10 948,60	
LES RESIDENCES SOCIETE ANONYME D'HABITATIONS A LOYER MODERE	17 605,20	
LES RESIDENCES SOCIETE ANONYME D'HABITATIONS A LOYER MODERE	24 000,00	
LES RESIDENCES SOCIETE ANONYME D'HABITATIONS A LOYER MODERE	212 118,40	
LES RESIDENCES SOCIETE ANONYME D'HABITATIONS A LOYER MODERE	7 200,00	
LES RESIDENCES SOCIETE ANONYME D'HABITATIONS A LOYER MODERE	19 846,43	
LES RESIDENCES SOCIETE ANONYME D'HABITATIONS A LOYER MODERE	33 600,00	
LES RESIDENCES SOCIETE ANONYME D'HABITATIONS A LOYER MODERE	34 132,60	
LES RESIDENCES SOCIETE ANONYME D'HABITATIONS A LOYER MODERE	12 000,00	
LES RESIDENCES SOCIETE ANONYME D'HABITATIONS A LOYER MODERE	14 400,00	
LES RESIDENCES SOCIETE ANONYME D'HABITATIONS A LOYER MODERE	34 429,60	
LES RESIDENCES SOCIETE ANONYME D'HABITATIONS A LOYER MODERE	182 000,00	
LES RESIDENCES SOCIETE ANONYME D'HABITATIONS A LOYER MODERE	13 106,60	
LES RESIDENCES SOCIETE ANONYME D'HABITATIONS A LOYER MODERE	7 200,00	
LES RESIDENCES SOCIETE ANONYME D'HABITATIONS A LOYER MODERE	4 733,77	
LES RESIDENCES SOCIETE ANONYME D'HABITATIONS A LOYER MODERE	8 415,60	
LES RESIDENCES SOCIETE ANONYME D'HABITATIONS A LOYER MODERE	89 683,96	

Nom des bénéficiaires	Montant du fonds de concours ou de la subvention (numéraire)	Prestations en nature
LES RESIDENCES SOCIETE ANONYME D'HABITATIONS A LOYER MODERE	56 703,41	
LES RESIDENCES SOCIETE ANONYME D'HABITATIONS A LOYER MODERE	3 509,40	
LES RESIDENCES SOCIETE ANONYME D'HABITATIONS A LOYER MODERE	7 676,81	
LES RESIDENCES SOCIETE ANONYME D'HABITATIONS A LOYER MODERE	33 950,00	
LES TISSERANDS PRODUCTION	5 252,46	
LES TROIS SOEURS	1 200,00	
LES TROIS SOEURS	1 152,00	
LES VALSEURS	7 500,00	
LETTRE D UN JOUR	7 447,88	
LIBRAIRIE CHIMERE	16 000,00	
LIBRAIRIE JMS SARL	1 000,00	
LIBRAIRIE LES TRAVERSEES	2 000,00	
LIBRAIRIE PETITE EGYPTTE	2 499,18	
LIBRAIRIE PETITE EGYPTTE	5 000,00	
LIBRAIRIE VILLENEUVE	3 000,00	
LIBRE COURS	18 000,00	
LIMA CHANDEIGNE SARL	7 000,00	
LIMA CHANDEIGNE SARL	4 865,00	
LISECLAIRE	616,00	
LMDC	18 135,27	
LNA LE NOUVEL ATTILA	3 110,80	
LOGEMENT FRANCILIEN	513 982,28	
LOGISTART STE ANONYME D'HABITATION A LOYER MODERE	166 095,55	
LOISELET & DAIGREMONT PARIS SUD	175 129,25	
LU&CIE	2 326,40	
LUCEOR	47 180,99	
LUX FOR FILM	10 000,00	
M & C LES MOTS ET LES CHOSES	3 000,00	
MAGILLEM DESIGN SERVICES	893 027,78	
MAHE BIO ENERGIE MAGNY SAINT LOUP	484 286,00	
MAIHOME	3 406,00	
MAISON ELIZA	5 000,00	
MAISON HAVAS	288,80	
MAMA MAMA	40 000,00	
MARBEN PRODUCTS	113 109,83	
MARINA DE BERCY	6 240,00	
MARMITAFILMS	17 500,00	
MEET THE LOCALS	4 455,00	
MERCENARIES ENGINEERING	65 631,62	
MESHUP EDUCATION PIXIS	19 572,00	
MESSY BIOGAZ SAS	361 305,12	
MESSY BIOGAZ SAS	86 694,88	
MICA MULTIMEDIA INVENTION COMMUNICATION ANIMATION	144 000,00	

Nom des bénéficiaires	Montant du fonds de concours ou de la subvention (numéraire)	Prestations en nature
MIP ROBOTICS	49 791,86	
MIP ROBOTICS	50 208,14	
MISTIC	53 912,19	
ML93 LE MEDIALAB93	17 600,00	
MOKSHA PRODUCTIONS	100 000,00	
MOLPE PRODUCTION MOLPE MUSIC	9 600,00	
MONTARNASSE 56 BELUEDERE MONTARNASSE	30 000,00	
MOTION SPELL	43 529,05	
MOULINOT COMPOST ET BIOGAZ	160 000,00	
MOULINOT COMPOST ET BIOGAZ	20 200,00	
MSI	57 684,62	
MSI	62 763,48	
MSPPS MSP LA PLAINE DES SABLES	55 679,34	
MSPPS MSP LA PLAINE DES SABLES	113 468,66	
MSPQS MSP QUAI DE SEINE	5 225,40	
MSPQS MSP QUAI DE SEINE	35 625,26	
MURE	282,40	
MUSICORA SARL	5 000,00	
MYFUTURE	19 505,50	
MYGREENGO	5 085,00	
NANGIS BIOGAZ	217 759,06	
NANTERRE AMANDIERS	11 289,35	
NAVCO	30 000,00	
NEXITY LAMY	9 300,00	
NEXITY LAMY	2 257,00	
NEXITY LAMY	1 772,31	
NEXITY LAMY	140 000,00	
NEXITY LAMY POISSY	2 525,00	
NEXITY LAMY POISSY	5 850,00	
NOLAM EMBEDDED SYSTEMS	224 065,91	
NOLAM EMBEDDED SYSTEMS	20,00	
NOODLES PRODUCTION	61 000,00	
NORD OUEST FILMS NOTV	224 000,00	
NOUVEAU THEATRE DE MONTREUIL	16 500,00	
NOUVEAU THEATRE DE MONTREUIL	30 000,00	
NOUVEAU THEATRE DE MONTREUIL	17 772,60	
NOUVEAU THEATRE DE MONTREUIL	37 500,00	
NOUVEAU THEATRE DE MONTREUIL	38 500,00	
NOVADOXE	30 000,00	
NOVOPROD	115 000,00	
OBJECTIF LIBRE	89 050,58	
OCAMLPRO	143 588,82	
OGIM CABINET OGIM BAUER ET ASSOCIES	42 213,60	

Nom des bénéficiaires	Montant du fonds de concours ou de la subvention (numéraire)	Prestations en nature
OLT IMMO 92 OLT	15 837,50	
OMEGA TROPICAL PARK	13 300,00	
OMEGA TROPICAL PARK	1 755,60	
OMEGA TROPICAL PARK	12 161,13	
OMEGA TROPICAL PARK	10 911,93	
OMEGA TROPICAL PARK	12 735,98	
OMEGA TROPICAL PARK	4 812,45	
OMEGA TROPICAL PARK	4 966,86	
OMEGA TROPICAL PARK	6 416,60	
OMEGA TROPICAL PARK	6 622,48	
OMEGA TROPICAL PARK	145,00	
ONE DRY NUGGET	27 245,78	
ORIGINE FILMS ORIGINE PROD	10 000,00	
ORPHEO FRANCE	91 328,52	
OURCQ 2919	13 191,95	
PAGE UP SUPLEO LITCHI PC	212 088,69	
PAPREC ILE-DE-FRANCE	6 216,08	
PARADIS LATIN	5 110,12	
PARAISO PRODUCTION DIFFUSION	22 500,00	
PARIS 92	40 000,00	
PARIS EST DEVELOPPEMENT	87 632,40	
PARIS EST DEVELOPPEMENT	35 636,73	
PARIS EST DEVELOPPEMENT	2 639,10	
PARIS EST DEVELOPPEMENT	22 568,41	
PATRIVIA	12 329,73	
PATRIVIA	11 741,82	
PAUSE TRAVAIL	7 539,00	
PERCKO	152 455,59	
PERCKO	110 498,73	
PERSPECTIVE FILMS	20 431,39	
PERTIMM DEVELOPPEMENT	53 865,28	
PERTIMM DEVELOPPEMENT	95 271,40	
PETIT A PETIT PRODUCTION	17 500,00	
PETIT BAIN	10 500,00	
PETIT BAIN	24 500,00	
PETIT BAIN	10 500,00	
PICOFILMS	19 595,20	
PIERRE-ETIENNE ET CECILE MICHAUX	462,40	
PLANET NAUTIC	11 863,42	
PLATEAU URBAIN	20 892,38	
PLATEAU URBAIN	18 223,96	
PLURIAL NOVILIA	83 270,40	
PLURIAL NOVILIA	60 092,00	

Nom des bénéficiaires	Montant du fonds de concours ou de la subvention (numéraire)	Prestations en nature
PLURIAL NOVILIA	21 044,80	
PLURIAL NOVILIA	66 971,80	
PLURIAL NOVILIA	34 682,46	
PLURIAL NOVILIA	123 331,20	
PLURIAL NOVILIA	163 200,00	
PLURIAL NOVILIA	40 000,00	
PLURIAL NOVILIA	19 200,00	
PLURIAL NOVILIA	14 614,60	
PLUS EDITIONS	93 036,63	
POINT CENTRAL	9 000,00	
POINT CENTRAL	600,00	
POINT CENTRAL	7 200,00	
POLY HOOD	2 062,39	
POLY HOOD	7 458,00	
PORT PARALLELE	18 400,00	
PORT PARALLELE	60 000,00	
POUR FAIRE BOUILLIR LA PLUIE	10 000,00	
POWERUP	74 858,59	
POWERUP	16 365,00	
PRESENCE AFRICAINE EDITIONS	5 000,00	
PRESS INNOV	41 671,27	
PRESS INNOV	34 564,71	
PRIMADIAG	126 805,75	
PRODUCENE	4 000,00	
PROJETLIBRAIRIE	11 282,00	
PROJETLIBRAIRIE	408,12	
PROVALTIS	7 232,85	
PROVIDENCES	6 000,00	
PZL PARC ZOOLOGIQUE ET DE LOISIRS DE THOIRY	269,53	
QUADRILLE INGENIERIE	79 194,01	
R TEC SARL	28 000,00	
RATO DIFFUSION	35 000,00	
RATP HABITAT	1 052 988,77	
RATP HABITAT	489 040,30	
RATP HABITAT	1 588,23	
RATP HABITAT	1 710,90	
RATP HABITAT	22 868,01	
RE SACLAY	23 914,55	
RECIPROQUE PRODUIRE ET EXPOSER L IMMATERIEL	18 326,48	
REGIE BOULONNAISE HABITAT SCHOLER RBH SCHOLER	4 125,00	
REGIE BOULONNAISE HABITAT SCHOLER RBH SCHOLER	4 125,00	
REHABAIL	100 956,00	
RENAULT SAS TECHNOCENTRE DE GUYANCOURT	73 565,18	

Nom des bénéficiaires	Montant du fonds de concours ou de la subvention (numéraire)	Prestations en nature
RESONATEMP4	105 647,03	
RESPIRO PRODUCTIONS	10 000,00	
RFF SNCF RESEAU	210 594,36	
RFF SNCF RESEAU	432 065,99	
RFF SNCF RESEAU	32 266,17	
RFF SNCF RESEAU	8 530,34	
RFF SNCF RESEAU	6 567 703,93	
RFF SNCF RESEAU	62 148,80	
RFF SNCF RESEAU	71 630,41	
RFF SNCF RESEAU	6 220 161,69	
RFF SNCF RESEAU	12 588,29	
RFF SNCF RESEAU	6 666 227,07	
RFF SNCF RESEAU	4 091 065,28	
RFF SNCF RESEAU	14 140 542,83	
RFF SNCF RESEAU	6 589 850,82	
RFF SNCF RESEAU	588 304,96	
RFF SNCF RESEAU	344 807,88	
RFF SNCF RESEAU	589 008,72	
RFF SNCF RESEAU	140 542,07	
RFF SNCF RESEAU	341 383,15	
RFF SNCF RESEAU	27 351,83	
RFF SNCF RESEAU	32 544,83	
RFF SNCF RESEAU	778 048,67	
RFF SNCF RESEAU	4 361 430,56	
RFF SNCF RESEAU	156 987,33	
RFF SNCF RESEAU	1 286 996,72	
RFF SNCF RESEAU	178 236,03	
RFF SNCF RESEAU	651 553,12	
RFF SNCF RESEAU	1 056 046,05	
RFF SNCF RESEAU	2 214 978,22	
RFF SNCF RESEAU	336 573,64	
RFF SNCF RESEAU	563 916,80	
RFF SNCF RESEAU	1 602 151,22	
RFF SNCF RESEAU	125 530,13	
RFF SNCF RESEAU	60 737,42	
RFF SNCF RESEAU	4 183 725,01	
RFF SNCF RESEAU	240 859,59	
RFF SNCF RESEAU	530 796,82	
RFF SNCF RESEAU	561 613,10	
RFF SNCF RESEAU	524 349,79	
RFF SNCF RESEAU	1 031 988,58	
RFF SNCF RESEAU	16 449,59	
RFF SNCF RESEAU	166 886,92	

Nom des bénéficiaires	Montant du fonds de concours ou de la subvention (numéraire)	Prestations en nature
RFF SNCF RESEAU	1 575 116,41	
RFF SNCF RESEAU	787 491,56	
RFF SNCF RESEAU	336 973,12	
RFF SNCF RESEAU	398 018,15	
RFF SNCF RESEAU	118 757,44	
RFF SNCF RESEAU	50 015,31	
RFF SNCF RESEAU	252,00	
RFF SNCF RESEAU	20 033 008,66	
RFF SNCF RESEAU	489 476,50	
RFF SNCF RESEAU	283 120,46	
RFF SNCF RESEAU	1 466 251,07	
RFF SNCF RESEAU	500 801,25	
RFF SNCF RESEAU	542 662,82	
RFF SNCF RESEAU	1 672 516,18	
RFF SNCF RESEAU	751 553,54	
RFF SNCF RESEAU	587 097,03	
RFF SNCF RESEAU	926 764,09	
RFF SNCF RESEAU	1 427 743,76	
RFF SNCF RESEAU	909 447,15	
RFF SNCF RESEAU	389 216,52	
RFF SNCF RESEAU	435 850,94	
RFF SNCF RESEAU	522 785,37	
RFF SNCF RESEAU	2 792 969,37	
RFF SNCF RESEAU	439 081,92	
RFF SNCF RESEAU	87 428,98	
RFF SNCF RESEAU	552 224,46	
RFF SNCF RESEAU	582 652,46	
RFF SNCF RESEAU	243 280,71	
RFF SNCF RESEAU	17 745 446,71	
RFF SNCF RESEAU	98 907,42	
RFF SNCF RESEAU	5 406 422,29	
RFF SNCF RESEAU	2 116 712,70	
RFF SNCF RESEAU	18 160,22	
RFF SNCF RESEAU	25 624,48	
RFF SNCF RESEAU	230 080,14	
RFF SNCF RESEAU	232 993,42	
RFF SNCF RESEAU	364 580,07	
RFF SNCF RESEAU	2 187 868,87	
RFF SNCF RESEAU	491 413,61	
RFF SNCF RESEAU	2 222 253,68	
RFF SNCF RESEAU	332 975,77	
RFF SNCF RESEAU	382 890,48	
RFF SNCF RESEAU	506 373,59	



Nom des bénéficiaires	Montant du fonds de concours ou de la subvention (numéraire)	Prestations en nature
RFF SNCF RESEAU	1 341 484,72	
RFF SNCF RESEAU	787 076,68	
RFF SNCF RESEAU	286 663,34	
RFF SNCF RESEAU	743 986,53	
RFF SNCF RESEAU	2 345 597,74	
RFF SNCF RESEAU	601 441,10	
RFF SNCF RESEAU	16 822,83	
RFF SNCF RESEAU	2 669 698,13	
RFF SNCF RESEAU	328 109,93	
RFF SNCF RESEAU	82 160,96	
RFF SNCF RESEAU	6 864 092,35	
RFF SNCF RESEAU	13 914,40	
RFF SNCF RESEAU	2 238 766,61	
RFF SNCF RESEAU	2 010 786,63	
RIVP REGIE IMMOBILIERE DE LA VILLE DE PARIS	398 272,34	
RIVP REGIE IMMOBILIERE DE LA VILLE DE PARIS	277 210,46	
RIVP REGIE IMMOBILIERE DE LA VILLE DE PARIS	14 783,52	
RIVP REGIE IMMOBILIERE DE LA VILLE DE PARIS	73 184,49	
RIVP REGIE IMMOBILIERE DE LA VILLE DE PARIS	44 221,29	
RIVP REGIE IMMOBILIERE DE LA VILLE DE PARIS	419 000,00	
RIVP REGIE IMMOBILIERE DE LA VILLE DE PARIS	5 273,33	
RIVP REGIE IMMOBILIERE DE LA VILLE DE PARIS	13 886,66	
RIVP REGIE IMMOBILIERE DE LA VILLE DE PARIS	672 998,80	
RIVP REGIE IMMOBILIERE DE LA VILLE DE PARIS	817 703,05	
RIVP REGIE IMMOBILIERE DE LA VILLE DE PARIS	96 526,19	
RIVP REGIE IMMOBILIERE DE LA VILLE DE PARIS	134 846,31	
RIVP REGIE IMMOBILIERE DE LA VILLE DE PARIS	333 465,40	
ROYALE FASHION EVA TRALALA	13 353,60	
RUE DE L ECHIQUIER	8 332,33	
RUE DE L ECHIQUIER	2 667,67	
RUE DE L ECHIQUIER	8 000,00	
RUMBLE FISH PRODUCTIONS	22 500,00	
RUMBLE FISH PRODUCTIONS	22 500,00	
RURBAN COOP	8 800,00	
RURBAN COOP	15 000,00	
SA D HABITATION A LOYER MODERE TROIS MOULINS HABITAT	2 808,00	
SA D HABITATION A LOYER MODERE TROIS MOULINS HABITAT	98 105,39	
SA D HABITATION A LOYER MODERE TROIS MOULINS HABITAT	36 331,50	
SA D HABITATION A LOYER MODERE TROIS MOULINS HABITAT	44 296,48	
SA D HABITATION A LOYER MODERE TROIS MOULINS HABITAT	7 194,25	
SA D HABITATION A LOYER MODERE TROIS MOULINS HABITAT	120 765,33	
SA D HABITATION A LOYER MODERE TROIS MOULINS HABITAT	71 635,86	
SA D HABITATION A LOYER MODERE TROIS MOULINS HABITAT	71 778,93	

Nom des bénéficiaires	Montant du fonds de concours ou de la subvention (numéraire)	Prestations en nature
SA D HABITATION A LOYER MODERE TROIS MOULINS HABITAT	222 415,66	
SA D HABITATION A LOYER MODERE TROIS MOULINS HABITAT	182 664,04	
SA D HABITATION A LOYER MODERE TROIS MOULINS HABITAT	13 453,39	
SA D HABITATION A LOYER MODERE TROIS MOULINS HABITAT	21 600,00	
SA D HABITATION A LOYER MODERE TROIS MOULINS HABITAT	33 798,60	
SA D HABITATION A LOYER MODERE TROIS MOULINS HABITAT	19 980,57	
SA D HABITATION A LOYER MODERE TROIS MOULINS HABITAT	75 997,93	
SA D HABITATION A LOYER MODERE TROIS MOULINS HABITAT	59 387,82	
SA D HABITATION A LOYER MODERE TROIS MOULINS HABITAT	20 990,49	
SA D HABITATION A LOYER MODERE TROIS MOULINS HABITAT	116 646,85	
SA D HABITATION A LOYER MODERE TROIS MOULINS HABITAT	45 970,98	
SA D HABITATION A LOYER MODERE TROIS MOULINS HABITAT	31 692,41	
SA D'HLM DOMAXIS	41 000,00	
SA D'HLM DOMAXIS	115 200,00	
SA D'HLM DOMAXIS	165 897,60	
SA D'HLM DOMAXIS	19 561,63	
SA D'HLM DOMAXIS	4 773,54	
SA D'HLM EMMAUS HABITAT	7 775,09	
SA D'HLM EMMAUS HABITAT	436 992,11	
SA D'HLM EMMAUS HABITAT	50 201,07	
SA D'HLM EMMAUS HABITAT	16 707,41	
SA D'HLM EMMAUS HABITAT	104 273,01	
SA D'HLM EMMAUS HABITAT	86 862,70	
SA D'HLM EMMAUS HABITAT	4 658,77	
SA D'HLM EMMAUS HABITAT	104 192,05	
SA D'HLM EMMAUS HABITAT	61 993,56	
SA D'HLM ICF LA SABLIERE	34 905,60	
SA D'HLM ICF LA SABLIERE	8 000,00	
SA D'HLM ICF LA SABLIERE	38 400,00	
SA D'HLM ICF LA SABLIERE	405 460,80	
SA D'HLM ICF LA SABLIERE	48 000,00	
SA D'HLM ICF LA SABLIERE	41 788,80	
SA D'HLM ICF LA SABLIERE	64 675,65	
SA D'HLM ICF LA SABLIERE	320 000,00	
SA D'HLM ICF LA SABLIERE	65 992,10	
SA D'HLM ICF LA SABLIERE	33 404,06	
SA D'HLM LOGIREP	18 743,90	
SA D'HLM LOGIREP	28 794,36	
SA D'HLM LOGIREP	35 821,01	
SA D'HLM LOGIREP	28 795,61	
SA D'HLM LOGIREP	16 766,65	
SA D'HLM LOGIREP	19 791,44	
SA D'HLM LOGIREP	15 123,92	

Nom des bénéficiaires	Montant du fonds de concours ou de la subvention (numéraire)	Prestations en nature
SA D'HLM LOGIREP	12 942,96	
SA D'HLM LOGIREP	1 895,98	
SA D'HLM LOGIREP	36 261,42	
SA D'HLM LOGIREP	79 684,86	
SA D'HLM LOGIREP	19 904,94	
SA D'HLM LOGIREP	8 052,88	
SA D'HLM LOGIREP	32 853,08	
SA D'HLM LOGIREP	17 415,60	
SA D'HLM LOGIREP	24 000,00	
SA D'HLM LOGIREP	432 160,00	
SA D'HLM LOGIREP	23 589,35	
SA D'HLM LOGIREP	55 862,87	
SA D'HLM LOGIREP	32 279,47	
SA D'HLM LOGIREP	57 512,79	
SA D'HLM LOGIREP	31 356,15	
SA D'HLM LOGIREP	21 851,84	
SA D'HLM LOGIREP	17 339,91	
SA D'HLM LOGIREP	6 428,58	
SA D'HLM LOGIREP	34 634,60	
SA D'HLM LOGIREP	16 800,00	
SA D'HLM LOGIREP	45 957,60	
SA D'HLM LOGIREP	57 600,00	
SA D'HLM LOGIREP	14 787,08	
SA D'HLM LOGIREP	13 651,11	
SA D'HLM LOGIREP	7 383,91	
SA D'HLM PIERRES ET LUMIERES	83 735,00	
SA D'HLM PIERRES ET LUMIERES	64 800,00	
SA D'HLM PIERRES ET LUMIERES	4 800,00	
SA D'HLM PIERRES ET LUMIERES	9 992,80	
SA D'HLM TOIT & JOIE	38 566,12	
SA D'HLM TOIT & JOIE	19 713,59	
SA D'HLM TOIT & JOIE	51 454,27	
SA D'HLM TOIT & JOIE	60 594,95	
SA D'HLM TOIT & JOIE	73 124,85	
SA D'HLM TOIT & JOIE	56 583,31	
SA D'HLM TOIT & JOIE	388 975,00	
SA D'HLM TOIT & JOIE	136 532,04	
SA D'HLM TOIT & JOIE	76 398,53	
SA D'HLM TOIT & JOIE	18 607,00	
SA D'HLM TOIT & JOIE	14 400,00	
SA D'HLM TOIT & JOIE	10 416,82	
SA D'HLM TOIT & JOIE	11 491,26	
SA D'HLM TOIT & JOIE	56 902,00	

Nom des bénéficiaires	Montant du fonds de concours ou de la subvention (numéraire)	Prestations en nature
SA D'HLM TOIT & JOIE	133 960,86	
SA D'HLM TOIT & JOIE	11 014,29	
SA D'HLM TOIT & JOIE	26 573,62	
SA D'HLM TOIT & JOIE	81 789,56	
SA D'HLM TOIT & JOIE	54 205,38	
SA DU PRE FORET	200 000,00	
SA ECOLE NORMALE DE MUSIQUE DE PARIS A CORTOT	13 340,81	
SABIMO	2 914,86	
SABIMO	70 049,00	
SABIMO	30 562,43	
SABIMO	160 000,00	
SABIMO	172 974,20	
SADEV 94 SOCIETE D'AMENAGEMENT ET DEVELOPPEMENT DES VILLES ET DU DEPARTEMENT DU VAL DE MARNE	661 177,20	
SADEV 94 SOCIETE D'AMENAGEMENT ET DEVELOPPEMENT DES VILLES ET DU DEPARTEMENT DU VAL DE MARNE	62 260,00	
SADEV 94 SOCIETE D'AMENAGEMENT ET DEVELOPPEMENT DES VILLES ET DU DEPARTEMENT DU VAL DE MARNE	226 114,60	
SADEV 94 SOCIETE D'AMENAGEMENT ET DEVELOPPEMENT DES VILLES ET DU DEPARTEMENT DU VAL DE MARNE	213 076,56	
SAFER ILE-DE-FRANCE - SOCIETE D'AMENAGEMENT FONCIER ET D'ETABLISSEMENT RURAL	150 000,00	
SAFER ILE-DE-FRANCE - SOCIETE D'AMENAGEMENT FONCIER ET D'ETABLISSEMENT RURAL	150 000,00	
SAFER ILE-DE-FRANCE - SOCIETE D'AMENAGEMENT FONCIER ET D'ETABLISSEMENT RURAL	150 000,00	
SAFETY LINE	98 909,47	
SAMARCANDE TRANSPORT LOGISTIQUE TERRITOIRE	8 035,00	
SANOSI PRODUCTIONS	18 500,00	
SARL RENARD	312,00	
SARL SGM ECOLE D AUXILIAIRE DE PUERICULTURES	11 235,00	
SARL SGM ECOLE D AUXILIAIRE DE PUERICULTURES	21 400,00	
SARL SGM ECOLE D AUXILIAIRE DE PUERICULTURES	16 050,00	
SARL SGM ECOLE D AUXILIAIRE DE PUERICULTURES	11 235,00	
SARL SGM ECOLE D AUXILIAIRE DE PUERICULTURES	16 050,00	
SARL SGM ECOLE D AUXILIAIRE DE PUERICULTURES	14 980,00	
SARL SGM ECOLE D AUXILIAIRE DE PUERICULTURES	12 801,60	
SARL VILLA PAUL	288,80	
SAUVAGE PRODUCTION CABARET SAUVAGE	152 113,00	
SAUVAGE PRODUCTION CABARET SAUVAGE	50 000,00	
SCA FONCIERE HABITAT ET HUMANISME	35 530,00	
SCEA CHATELAIN MARAICHAGE	244,80	
SCEA CHATELAIN MARAICHAGE	244,80	
SCEA DE BATONCEAU	583,20	

Nom des bénéficiaires	Montant du fonds de concours ou de la subvention (numéraire)	Prestations en nature
SCEA DE BATONCEAU	583,20	
SCEA DE CHAMPBLIN	591,20	
SCEA DE VARENNES	495,32	
SCEA DES JARDINETS	203,00	
SCEA DU MOULIN DE LA FOSSE	413,30	
SCEA DU VIEUX CHATEAU	278,40	
SCEA GIRARD-BOISSEAU	900,00	
SCEA LES PETITS EVAURYS	510,40	
SCEA LES VERGERS DE COSSIGNY	568,00	
SCEA TERRE DE SAVEURS	295,70	
SCEAUX BOURG LA REINE HABITAT SOCIETE D'ECONOMIE MIXTE LOCALE	313 334,70	
SCENES A L ITALIENNE	15 000,00	
SCENES A L ITALIENNE	30 000,00	
SCENES A L ITALIENNE	30 000,00	
SCI CENTRE MEDICAL PASTEUR	18 855,45	
SCI CENTRE MEDICAL PASTEUR	29 376,54	
SCI CENTRE MEDICAL PASTEUR	24 347,14	
SCI CENTRE MEDICAL PASTEUR	25 448,55	
SCI CENTRE MEDICAL PASTEUR	51 450,00	
SCI CENTRE MEDICAL PASTEUR	29 939,74	
SCI CHATEAU DE VIGNY	22 161,40	
SCI CHATEAU DE VIGNY	3 019,61	
SCI DES GRILLES	120 000,00	
SCI DU PASTEUR	4 303,30	
SCI DU PASTEUR	2 678,61	
SCI DU PASTEUR	6 964,19	
SCI DU PASTEUR	1 053,90	
SCI DU PASTEUR	14 448,53	
SCI DU PASTEUR	5 477,75	
SCI EMMA LENA	64 000,00	
SCI LES COQUELICOTS	11 289,33	
SCI MEDIGROUPE	8 712,00	
SCI TUILERIE BEZANLEU	32 446,30	
SCIC HABITATS SOLIDAIRES	100 000,00	
SCIENTIPOLE AMENAGEMENT SAEML	18 168,90	
SCIENTIPOLE AMENAGEMENT SAEML	27 374,11	
SCINTILLO	90 000,00	
SCM MAISON DE SANTE LA COLLEGIALE	17 451,90	
SCM MEDICALE BELLEVILLE	71 432,00	
SEKOIA	88 851,06	
SEM 92 CITALLIOS	1 111 550,86	
SEM BI-METHA 77	127 007,75	
SEMIC CRETEIL HABITAT SEMIC	1 360 000,00	

Nom des bénéficiaires	Montant du fonds de concours ou de la subvention (numéraire)	Prestations en nature
SEMISE IMMOBILIERE PARIS SUD EST	13 414,53	
SEMISE IMMOBILIERE PARIS SUD EST	8 870,08	
SEMISO ECO MIXTE CONSTR RENOV ST OUEN	92 000,00	
SEMISO ECO MIXTE CONSTR RENOV ST OUEN	262 661,60	
SEMNA ECONOMIE MIXTE D AMENT ET GEST NANTERRE	294 420,00	
SEQENS SOCIETE ANONYME D'HABITATIONS A LOYER MODERE	692 103,37	
SEQENS SOCIETE ANONYME D'HABITATIONS A LOYER MODERE	58 500,00	
SEQENS SOCIETE ANONYME D'HABITATIONS A LOYER MODERE	82 400,51	
SEQENS SOCIETE ANONYME D'HABITATIONS A LOYER MODERE	30 943,06	
SEQENS SOCIETE ANONYME D'HABITATIONS A LOYER MODERE	555 000,00	
SEQENS SOCIETE ANONYME D'HABITATIONS A LOYER MODERE	17 493,60	
SEQENS SOCIETE ANONYME D'HABITATIONS A LOYER MODERE	9 000,97	
SEQENS SOCIETE ANONYME D'HABITATIONS A LOYER MODERE	9 600,00	
SEQENS SOCIETE ANONYME D'HABITATIONS A LOYER MODERE	5 977,95	
SEQENS SOCIETE ANONYME D'HABITATIONS A LOYER MODERE	24 149,11	
SEQENS SOCIETE ANONYME D'HABITATIONS A LOYER MODERE	30 343,82	
SEQENS SOCIETE ANONYME D'HABITATIONS A LOYER MODERE	59 040,80	
SEQENS SOCIETE ANONYME D'HABITATIONS A LOYER MODERE	125 784,00	
SEQENS SOCIETE ANONYME D'HABITATIONS A LOYER MODERE	115 000,00	
SEQENS SOCIETE ANONYME D'HABITATIONS A LOYER MODERE	24 500,00	
SEQENS SOCIETE ANONYME D'HABITATIONS A LOYER MODERE	233 396,00	
SEQENS SOCIETE ANONYME D'HABITATIONS A LOYER MODERE	220 800,00	
SEQENS SOCIETE ANONYME D'HABITATIONS A LOYER MODERE	9 600,00	
SEQENS SOCIETE ANONYME D'HABITATIONS A LOYER MODERE	36 359,00	
SEQENS SOCIETE ANONYME D'HABITATIONS A LOYER MODERE	71 316,80	
SEQENS SOCIETE ANONYME D'HABITATIONS A LOYER MODERE	84 656,00	
SEQENS SOCIETE ANONYME D'HABITATIONS A LOYER MODERE	25 637,60	
SEQENS SOCIETE ANONYME D'HABITATIONS A LOYER MODERE	63 580,00	
SEQENS SOCIETE ANONYME D'HABITATIONS A LOYER MODERE	67 200,00	
SEQENS SOCIETE ANONYME D'HABITATIONS A LOYER MODERE	36 452,80	
SEQENS SOCIETE ANONYME D'HABITATIONS A LOYER MODERE	153 600,00	
SEQENS SOCIETE ANONYME D'HABITATIONS A LOYER MODERE	102 177,60	
SEQENS SOCIETE ANONYME D'HABITATIONS A LOYER MODERE	64 749,16	
SEQENS SOCIETE ANONYME D'HABITATIONS A LOYER MODERE	19 854,99	
SEQENS SOCIETE ANONYME D'HABITATIONS A LOYER MODERE	16 587,17	
SEQUANO AMENAGEMENT	40 400,00	
SEQUANO AMENAGEMENT	168 009,35	
SEQUANO AMENAGEMENT	27 465,00	
SEQUANO AMENAGEMENT	79 886,27	
SERGE SAFRAN EDITEUR	6 878,97	
SERGE SAFRAN EDITEUR	1 121,03	
SERGIC INVEST	1 977,00	
SERGIC INVEST	785,07	

Nom des bénéficiaires	Montant du fonds de concours ou de la subvention (numéraire)	Prestations en nature
SERGIC INVEST	1 695,98	
SERGIC INVEST	18 318,46	
SERGIC INVEST	84 107,51	
SERIOUS FACTORY	70 035,74	
SGD MECA	31 000,00	
SGN SOCIETE DE GESTIONS ET DE NEGOCIATIONS	209 719,09	
SGN SOCIETE DE GESTIONS ET DE NEGOCIATIONS	504 761,79	
SGN SOCIETE DE GESTIONS ET DE NEGOCIATIONS	321 720,22	
SHERPA ENGINEERING	104 302,94	
SHOWROOMPRIVE COM	43 168,67	
SIEMP SOC IMMOB ECONOMIE MIXTE VILLE PARIS	2 812,19	
SIEMP SOC IMMOB ECONOMIE MIXTE VILLE PARIS	54 756,43	
SIEMP SOC IMMOB ECONOMIE MIXTE VILLE PARIS	48 201,96	
SIEMP SOC IMMOB ECONOMIE MIXTE VILLE PARIS	4 574,14	
SIEMP SOC IMMOB ECONOMIE MIXTE VILLE PARIS	10 000,00	
SIEMP SOC IMMOB ECONOMIE MIXTE VILLE PARIS	320 632,31	
SIEMP SOC IMMOB ECONOMIE MIXTE VILLE PARIS	92 533,49	
SIEMP SOC IMMOB ECONOMIE MIXTE VILLE PARIS	10 380,50	
SIEMP SOC IMMOB ECONOMIE MIXTE VILLE PARIS	33 584,95	
SIMPLON CO	282 804,41	
SIVIEW	29 832,52	
SIVIEW	39 683,37	
SIVIEW	28 406,64	
SKIPPER NDT	31 371,86	
SKIPPER NDT	12 840,00	
SMARTWARE	100 000,00	
SNL PROLOGUES	40 605,00	
SNL PROLOGUES	26 100,00	
SNL PROLOGUES	8 879,34	
SNL PROLOGUES	179 032,00	
SNL PROLOGUES	94 359,83	
SNL PROLOGUES	35 684,00	
SNL PROLOGUES	5 793,40	
SNL PROLOGUES	49 491,20	
SNL PROLOGUES	34 092,80	
SNL PROLOGUES	45 506,00	
SNL PROLOGUES	8 777,20	
SNL PROLOGUES	20 764,00	
SNL PROLOGUES	38 334,20	
SNL PROLOGUES	28 024,60	
SNL PROLOGUES	22 959,00	
SOCAREN SOCIETE PUBLIQUE LOC AMENAGEMENT RENOVATION EQUIPEM DE NOISY LE GRAND	40 220,87	

Nom des bénéficiaires	Montant du fonds de concours ou de la subvention (numéraire)	Prestations en nature
SOCAREN SOCIETE PUBLIQUE LOC AMENAGEMENT RENOVATION EQUIPEM DE NOISY LE GRAND	11 480,85	
SOCAREN SOCIETE PUBLIQUE LOC AMENAGEMENT RENOVATION EQUIPEM DE NOISY LE GRAND	12 000,00	
SOCAREN SOCIETE PUBLIQUE LOC AMENAGEMENT RENOVATION EQUIPEM DE NOISY LE GRAND	48 794,35	
SOCIETE CIVILE DE MOYEN PLURIPROFESSIONNELLE MATHAGON	10 862,40	
SOCIETE CIVILE DE MOYEN PLURIPROFESSIONNELLE MATHAGON	6 568,58	
SOCIETE COOPERATIVE ELECTRONS SOLAIRES	13 067,19	
SOCIETE D EXPLOITATION DES HOTELS JOURNAL	31 769,38	
SOCIETE FERMIERE DE PREUILLY	591,20	
SOCIETE PUBLIQUE LOCALE DU CARREAU DU TEMPLE	8 000,00	
SOCIETE SAINT LOUP	55 302,33	
SOCIETE SAINT LOUP	10 000,00	
SOCIETE SAURET CONSULTANTS	53 562,96	
SOCITEC STE COMMERCE IN TERNAT ECHANGE TECHNIQUES	149 608,87	
SOFTEAM CADEXTAN	366 041,28	
SOFTEAM CADEXTAN	171 742,94	
SOGI SOCIETE ORFILA DE GESTION IMMOBILIERE	3 075,00	
SOGI SOCIETE ORFILA DE GESTION IMMOBILIERE	14 288,00	
SOGIMCO COPROPRIETES	4 537,50	
SOKARIS INGENIERIE	93 183,87	
SOPHIE DULAC PRODUCTIONS	19 500,00	
SORGEM SOC ECONOMIE MIXTE DU VAL D'ORGE	189 924,84	
SOYATEC	55 945,43	
SP OPA	15 000,00	
SP OPA	15 000,00	
SPECTRE PRODUCTIONS	7 500,00	
SPIM SPANO-IMMOBILIER	15 741,20	
SPLA CERGY PONTOISE SOCIETE PUBLIQUE D AMENAGEMENT CERGY PONTOISE AMENAGEMENT	111 718,50	
SPOON	10 979,56	
SPOON	9 132,63	
SPRING TECHNOLOGIES CAD ECOLE SPRING	293 328,96	
STARBURST ACCELERATOR	71 250,00	
STARKLAB	102 649,20	
STARKLAB	57 291,00	
STILL MOVING	22 500,00	
STUDY QUIZZ	37 733,18	
SYRTEM	234 833,69	
SYSTEMS DEVELOPMENT & SOLUTIONS	56 969,82	
SYSTEMS DEVELOPMENT & SOLUTIONS	31 209,88	
SYSTEMS DEVELOPMENT & SOLUTIONS	8 387,35	



Nom des bénéficiaires	Montant du fonds de concours ou de la subvention (numéraire)	Prestations en nature
TALLANO TECHNOLOGIE	76 246,19	
TALLANO TECHNOLOGIE	27 061,91	
TAOTE	3 825,49	
TE CREATEURS D INSTANTS	15 000,00	
TEP LE TARMAC SCENE INTERNATIONALE FRANCOPHONE	2 295,92	
TEP LE TARMAC SCENE INTERNATIONALE FRANCOPHONE	727,04	
TEP LE TARMAC SCENE INTERNATIONALE FRANCOPHONE	8 000,00	
TEP LE TARMAC SCENE INTERNATIONALE FRANCOPHONE	8 000,00	
TEP LE TARMAC SCENE INTERNATIONALE FRANCOPHONE	727,04	
TEP LE TARMAC SCENE INTERNATIONALE FRANCOPHONE	32 000,00	
TETRA MEDIA FICTION	302 000,00	
TGP THEATRE GERARD PHILIPPE CENTRE DRAMATIQUE NATIONAL	50 000,00	
TGP THEATRE GERARD PHILIPPE CENTRE DRAMATIQUE NATIONAL	5 000,00	
TGP THEATRE GERARD PHILIPPE CENTRE DRAMATIQUE NATIONAL	48 000,00	
TGP THEATRE GERARD PHILIPPE CENTRE DRAMATIQUE NATIONAL	40 000,00	
TGP THEATRE GERARD PHILIPPE CENTRE DRAMATIQUE NATIONAL	2 332,43	
THE BUREAU	24 027,17	
THE BUREAU	5 972,83	
THE CUP OF TEA	17 500,00	
THE LIVING	10 000,00	
THEATRE D'AUBERVILLIERS THEATRE DE LA COMMUNE	5 940,00	
THEATRE D'AUBERVILLIERS THEATRE DE LA COMMUNE	16 500,00	
THEATRE D'AUBERVILLIERS THEATRE DE LA COMMUNE	16 500,00	
THEATRE DE GENNEVILLIERS	18 000,00	
THEATRE DE GENNEVILLIERS	43 095,00	
THEATRE DE SARTROUVILLE	16 503,00	
THEATRE DE SARTROUVILLE	64 000,00	
THEATRE DE SARTROUVILLE	30 000,00	
THEATRE DE SARTROUVILLE	69 085,60	
THEATRE DU SOLEIL	105 014,00	
THEATRE DU SOLEIL	80 000,00	
THEATRE SURESNES JEAN VILAR ECO MIXTE	65 000,00	
THEATRE SURESNES JEAN VILAR ECO MIXTE	11 372,63	
THOIRY BIOENERGIE	232 000,00	
TOPIC	25 000,00	
TRIPTYQUE FILMS	1 000,00	
TROPICAL UNDERGROUND	9 500,00	
TS PRODUCTION	12 500,00	
TS PRODUCTION	10 000,00	
TS PRODUCTION	10 000,00	
UBUDU	87 910,17	
UFO PRODUCTION	40 000,00	
UN AUTRE MONDE FOLIES D ENCRE	1 000,00	

Nom des bénéficiaires	Montant du fonds de concours ou de la subvention (numéraire)	Prestations en nature
UN AUTRE MONDE FOLIES D ENCRE	3 000,00	
URBANIA VAL D OUEST	24 434,81	
URBANIA VAL D OUEST	8 513,00	
UTAC UNION TECHNIQUE DE L AUTOMOBILE DU MOTOCYCLE ET DU CYCLE	465 657,56	
VALOPHIS CHAUMIERE IDF	160 929,78	
VALOPHIS CHAUMIERE IDF	130 693,56	
VALOPHIS CHAUMIERE IDF	39 441,60	
VALOPHIS CHAUMIERE IDF	40 236,80	
VALOPHIS CHAUMIERE IDF	75 385,32	
VALOPHIS CHAUMIERE IDF	89 815,52	
VALOPHIS CHAUMIERE IDF	46 027,31	
VALOPHIS CHAUMIERE IDF	64 832,57	
VALOR VIANDE ILE DE FRANCE	22 702,30	
VALOR VIANDE ILE DE FRANCE	60 000,00	
VDP VEDETTES DE PARIS	59 244,30	
VDP VEDETTES DE PARIS	29 622,15	
VDP VEDETTES DE PARIS	31 270,30	
VEDECOM TECH	215 355,39	
VERET GREGORY	308,00	
VERET GREGORY	312,00	
VERTICAL M2M	45 984,74	
VERVEINE PRODUCTION	20 000,00	
VERVEINE PRODUCTION	20 000,00	
VERY FRENCHY	3 847,29	
VIEVILLE CHRISTIAN	316,80	
VILOGIA SA D'HLM	44 899,19	
VILOGIA SA D'HLM	30 233,82	
VILOGIA SA D'HLM	40 024,06	
VILOGIA SA D'HLM	35 798,30	
VIRTUOR	46 442,33	
VITEC SA	204 831,52	
WBT WB TECHNOLOGIES	28 470,23	
WME WIDE	17 500,00	
X EXED COLLEGE DE POLYTECHNIQUE ECOLE POLYTECHNIQUE	22 228,74	
X'TU	43 592,41	
XYT	24 517,70	
YPSILON EDITEUR	10 323,31	
<b>Personnes physiques</b>	<b>355 782,45</b>	
AHIDOTE RALIATOU	202,78	
ALLARD LUDOVIC	302,40	
ALLARD MARC	278,40	
ALLARD MARC	338,40	
ARCON MARIE-ALICE	611,78	

Nom des bénéficiaires	Montant du fonds de concours ou de la subvention (numéraire)	Prestations en nature
ARTUS EMILIE	376,46	
BABAULT AMAURY ALBERT	321,90	
BADISSY MOHAMMED	288,80	
BARBERON GATIEN	210,10	
BARBERON ORIAN	327,77	
BARBERY SYLVAIN	384,45	
BAUMANN HERTAULT EMMANUEL ANDRE MARCEL	496,00	
BEAUGRAND BERNARD	448,00	
BEGUIER MANUEL	619,67	
BELLO VICTOR SIMON BENOIT	288,80	
BELOEIL DENIS ANTOINE	288,80	
BEN MALEK MOHAMED HASSANINE	3 730,95	
BENIL CLEMENT	130,40	
BENOIT CARROUEE	3 218,35	
BERANGER SAUSSEREAU LUCILE PAULINE MARTHE	5 801,11	
BERANGER SAUSSEREAU LUCILE PAULINE MARTHE	5 503,89	
BERNARD FABRICE	360,78	
BESNARD SOPHIE	473,60	
BESNARD STEPHANE	507,67	
BITTAR Olivier	2 565,50	
BLEROT PHILIPPE HENRI ROGER	5 068,00	
BLEROT PHILIPPE HENRI ROGER	5 691,68	
BLEROT PHILIPPE HENRI ROGER	204,37	
BONDON JEAN	404,80	
BOUVRY FOUILLIARD JULIA ANOUK MIRA CHLOE	497,60	
BRETSCHNEIDER SYLVIE	1 590,73	
BUDIN KRISTEN	288,80	
CAROLE MARIE XAVIER	107,40	
CARON PHILIPPE ROGER ALFRED	288,80	
CARPENTIER ODILE	368,57	
CHARPY MANUEL	10 000,00	
CHERET MARC OLIVIER	312,00	
CHEVALLIER CHRISTOPHE PHILIPPE	620,86	
CHEVALLIER FRANCK	635,85	
CLAUDINE LEFEVRE	320,74	
COMMON PASCAL	423,96	
COOLEN CHRISTINE	484,80	
COSSON FRANCOIS	552,80	
CZARNECKI DAMIEN	292,56	
D ANNA MARCO	152,22	
DE FROMENTEL YVES	719,20	
DE TAFFIN XAVIER	14 717,94	
DE TAFFIN XAVIER	7 652,06	

Nom des bénéficiaires	Montant du fonds de concours ou de la subvention (numéraire)	Prestations en nature
DELAPORTAS STEPHANE THEODORE	341,90	
DEROSIN GILLES	590,40	
DEROSIN GILLES	585,60	
DES COURTILS XAVIER	19 757,30	
DEVARREWAERE FREDERIC ALBERT	636,67	
DJEHI FRANCINE ISABELLE ROSELINE	400,00	
DROCHON EMMANUEL	564,18	
DUHAMEL BENOIT	1 001,20	
DUMORTIER HEINRICH SABINE	5 777,86	
DUMORTIER HEINRICH SABINE	13 591,02	
DUPAIN MICHELINE	368,38	
DUPUIS XAVIER	444,03	
EVAIN DANIEL	568,00	
FAHY JEAN PAUL SERGE	332,68	
FARAGONI MARC	288,80	
FEIJAN ALAIN	302,40	
FEYLER BENOIT	312,00	
FICHOT THOMAS	591,20	
FLEURY BRUNO ABEL	462,40	
FOIRIEN LAURENT	466,56	
FOUQUET LEGENDRE NELLY AIMEE SUZANNE	495,32	
FOURNIER LIONEL	480,00	
FRANCOIS DE CUREL	60 341,20	
FUCHS FOUGEARD MURIELLE VALERIE NICOLE	288,80	
FUMAGALLI ALICE	288,80	
GAMET REMI	480,00	
GAUTIER JEAN-FRANCOIS	488,00	
GONZALES JUAN MANUEL	42 819,00	
GRAO MICHEL DIDIER THIERRY	288,80	
GRAS BRAS YVETTE	616,00	
GRISEL PIERRE NICOLAS	278,40	
GUERIN FRANCOISE	566,40	
GUESDON FRANCOIS	331,40	
GUIGNOT MAXIME	13 476,24	
GUYON DES DIGUERES JEROME	404,80	
HARDIER CONVERSE MORGANE	244,80	
HARDOUIN FRANCK	448,00	
HUMPHRIS NICOLAS	529,01	
HUSSON AUDREN	404,80	
IKHERBANE SAMI	386,00	
JOUBERT CATHERINE	373,60	
JOVENE KAREN PAULINE NATHALIE	250,46	
KANAPATHIPILLAI ANUJA	2 912,12	

Nom des bénéficiaires	Montant du fonds de concours ou de la subvention (numéraire)	Prestations en nature
KERFRIDEN JEAN	561,17	
KOUIDER-MONIoT AMEL	2 622,07	
LAFOUASSE	288,80	
LAINe ETTORe JEAN LOUIS	244,80	
LASKOWSKI JOHANN DOMINIQUE	288,80	
LASSOUED KARIM	560,52	
LE BIHAN MURIELLE	248,80	
LE QUERE PHILIPPE	608,66	
LEGENDRE FABIEN	507,67	
LEPRINCE VINCENT CLAUDE	448,00	
LESAGE JEAN-MICHEL	288,80	
LESLIE HELFER	244,04	
LEVIONNOIS ALAIN	397,30	
LISSARE ROBERT	1 395,90	
MAHENTHIRAN SHANMUGANATHAN THADSACE	10 602,00	
MANESSE GASPARD LIBERTE	288,80	
MARIEN THIBAUT	545,07	
MARIEN THIBAUT	537,10	
MERIENNE LUDOVIC	408,48	
MORLIERE FLORENCE	288,80	
MOUMDI ILHAM	2 831,28	
MOUSSEAUx DENIS	536,94	
NEVEU XAVIER	545,07	
NICAISE FRANCOISE	368,38	
NORMAND LAURA	288,80	
OPOIX CHRISTOPHE	288,80	
PANAFIEU DANIEL	368,57	
PATRICK SCHMITT	8 000,00	
PECHE JEAN NOEL	435,20	
PHAROSE JOSETTE	1 901,91	
PIERRE LOUIS NADEGE	6 099,00	
QUILLOU EMMANUEL GUY	420,78	
RENARD PATRICK	320,74	
RENARD SERGE	368,38	
RIO PHILIPPE	452,38	
ROCIPON NICOLAS	566,40	
RODRIQUE MATTHIEU	288,80	
SAILLARD CLEMENT	15 000,00	
SCOQUART LEMOINE GINETTE	404,80	
SEBILLE JONATHAN	545,07	
SEINGIER REMI CLEMENT	364,80	
SERRA MAXIME	288,80	
SERREAU ELIANE	184,19	

Nom des bénéficiaires	Montant du fonds de concours ou de la subvention (numéraire)	Prestations en nature
SYNDIC BENEVOLE REPRESENTE PAR MADAME CHRYSSOSTALIS CATHERINE SYTSMA VINCENT CORNELIS TERACHE CORINNE THIERRY PAUL GERMAIN VAN DEN BROEK WILHELMINA VIAENE OLIVIER VIOSSAT FLORENT WAY CYRILE HERVE WEBER BARBERON GHISLAINE WIERZBA JEAN CLAUDE SERGE YAMMINE JAMAL YVONET FRANCOISE ZHENG CHRISTELLE ZHENG CHRISTELLE	18 177,85 462,38 811,80 302,40 248,80 484,80 15 000,00 396,32 529,02 1 403,38 368,97 325,91 800,00 179,12	
<b>Autres</b>	<b>2 433 265,89</b>	
CERTA PRODUCTIQUE IDF CERTA PRODUCTIQUE IDF CERTA PRODUCTIQUE IDF CERTA PRODUCTIQUE IDF CERTA PRODUCTIQUE IDF CERTA PRODUCTIQUE IDF CERTA PRODUCTIQUE IDF HARMONIE MUTUELLE HARMONIE MUTUELLE HARMONIE MUTUELLE HARMONIE MUTUELLE MG SERVICES MGEN ACTION SANITAIRE ET SOCIALE INSTITUT FORM SOINS INFIRMIERS M RIVIERE MGEN ACTION SANITAIRE ET SOCIALE INSTITUT FORM SOINS INFIRMIERS M RIVIERE MGEN ACTION SANITAIRE ET SOCIALE INSTITUT FORM SOINS INFIRMIERS M RIVIERE MGEN ACTION SANITAIRE ET SOCIALE INSTITUT FORM SOINS INFIRMIERS M RIVIERE VYV CARE ILE DE FRANCE POLE ENSEIGNEMENT ET FORMATION VYV CARE ILE DE FRANCE POLE ENSEIGNEMENT ET FORMATION VYV CARE ILE DE FRANCE POLE ENSEIGNEMENT ET FORMATION	4 951,00 5 018,20 7 316,10 4 461,60 264 359,77 6 350,30 9 433,60 4 803,65 5 153,01 4 990,24 44 220,25 52 888,17 3 920,00 373 740,00 408 740,00 498 320,00 220 380,00 220 380,00 293 840,00	
<b>Personnes de droit public</b>	<b>1 108 922 894,52</b>	
<b>Etat</b>	<b>458 604 301,54</b>	
ACADEMIE VERSAILLES RECTORAT ACADEMIE VERSAILLES RECTORAT	3 850,00 4 725,00	

Nom des bénéficiaires	Montant du fonds de concours ou de la subvention (numéraire)	Prestations en nature
AGENCE DE SERVICES ET DE PAIEMENT	45 990 322,90	
AGRO PARIS TECH INSTITUT SCIENCES INDUSTRIES VIVANT ET ENVIRONNEMENT	1 160 000,00	
AGRO PARIS TECH INSTITUT SCIENCES INDUSTRIES VIVANT ET ENVIRONNEMENT	10 395,00	
AGRO PARIS TECH INSTITUT SCIENCES INDUSTRIES VIVANT ET ENVIRONNEMENT	21 745,73	
AGRO PARIS TECH INSTITUT SCIENCES INDUSTRIES VIVANT ET ENVIRONNEMENT	30 646,08	
AGRO PARIS TECH INSTITUT SCIENCES INDUSTRIES VIVANT ET ENVIRONNEMENT	3 825,00	
ANAH AGENCE NATIONALE DE HABITAT	473 868,00	
ANAH AGENCE NATIONALE DE HABITAT	619 359,00	
ANAH AGENCE NATIONALE DE HABITAT	135 343,45	
ANAH AGENCE NATIONALE DE HABITAT	590 789,55	
ANAH AGENCE NATIONALE DE HABITAT	2 680 641,00	
CEA COMMISSARIAT A L ENERGIE ATOMIQUE ET AUX ENERGIES ALTERNATIVES	160 000,00	
CEA COMMISSARIAT A L ENERGIE ATOMIQUE ET AUX ENERGIES ALTERNATIVES	640 000,00	
CEA COMMISSARIAT A L ENERGIE ATOMIQUE ET AUX ENERGIES ALTERNATIVES	368 000,00	
CEA COMMISSARIAT A L ENERGIE ATOMIQUE ET AUX ENERGIES ALTERNATIVES	31 604,00	
CEA COMMISSARIAT A L ENERGIE ATOMIQUE ET AUX ENERGIES ALTERNATIVES	412 099,73	
CEA COMMISSARIAT A L ENERGIE ATOMIQUE ET AUX ENERGIES ALTERNATIVES	47 876,63	
CEA COMMISSARIAT A L ENERGIE ATOMIQUE ET AUX ENERGIES ALTERNATIVES	300 000,00	
CEA COMMISSARIAT A L ENERGIE ATOMIQUE ET AUX ENERGIES ALTERNATIVES	6 947,68	
CEA COMMISSARIAT A L'ENERGIE ATOMIQUE ET AUX ENERGIES ALTERNATIVES	91 146,00	
CENTRE DE SACLAY		
CEA COMMISSARIAT A L'ENERGIE ATOMIQUE ET AUX ENERGIES ALTERNATIVES	247 012,24	
CENTRE DE SACLAY		
CEA COMMISSARIAT A L'ENERGIE ATOMIQUE ET AUX ENERGIES ALTERNATIVES	54 365,82	
CENTRE DE SACLAY		
CENTRALESUPELEC	218 751,00	
CENTRALESUPELEC	7 698,00	
CENTRE NATIONAL D ART ET DE CULTURE GEORGES POMPIDOU CNAC G	11 205,59	
POMPIDOU		
CEREMA CENTRE ETUDES EXPERTISE SUR RISQUES ENVIRT MOBILITE AMENAGT	35 198,09	
DIRECTION TERRITORIALE IDF		
CEREMA CENTRE ETUDES EXPERTISE SUR RISQUES ENVIRT MOBILITE AMENAGT	60 656,45	
DIRECTION TERRITORIALE IDF		
CEREMA CTRE ETUDES EXPERTISE SUR RISQUES ENVIRT MOBILITE AMENAGT DIR	5 027,63	
TERRITORIALE NORMANDIE CTRE		
CEZ CENTRE D'ENSEIGNEMENT ZOOTECHIQUE	115 207,68	
CEZ CENTRE D'ENSEIGNEMENT ZOOTECHIQUE	25 917,59	
CEZ CENTRE D'ENSEIGNEMENT ZOOTECHIQUE	18 084,43	
CEZ CENTRE D'ENSEIGNEMENT ZOOTECHIQUE	570,80	
CEZ CENTRE D'ENSEIGNEMENT ZOOTECHIQUE	322 000,00	
CEZ CENTRE D'ENSEIGNEMENT ZOOTECHIQUE	12 956,00	
CEZ CENTRE D'ENSEIGNEMENT ZOOTECHIQUE	14 880,00	
CEZ CENTRE D'ENSEIGNEMENT ZOOTECHIQUE	438 517,00	
CHNO XV XX CTRE HOSP OPHTALMO QUINZE VINGTS	134 018,00	

Nom des bénéficiaires	Montant du fonds de concours ou de la subvention (numéraire)	Prestations en nature
CITE DE LA MUSIQUE - PHILHARMONIE DE PARIS	15 000,00	
CNAM CONSERVATOIRE NAL ARTS & METIERS	60 000,00	
CNAM CONSERVATOIRE NAL ARTS & METIERS	2 604,00	
CNAM CONSERVATOIRE NAL ARTS & METIERS	2 910,00	
CNFPT CENTRE NATIONAL DE LA FONCTION PUBLIQUE TERRITORIALE	2 432,00	
CNFPT CENTRE NATIONAL DE LA FONCTION PUBLIQUE TERRITORIALE	13 328,00	
CNFPT CENTRE NATIONAL DE LA FONCTION PUBLIQUE TERRITORIALE	252 000,00	
CNRS CTRE NAT DE LA RECHERCHE SCIENTIFIQUE	64 200,00	
CNRS CTRE NAT DE LA RECHERCHE SCIENTIFIQUE	355 364,19	
CNRS CTRE NAT DE LA RECHERCHE SCIENTIFIQUE	23 800,00	
CNRS CTRE NAT DE LA RECHERCHE SCIENTIFIQUE	104 014,02	
CNRS CTRE NAT DE LA RECHERCHE SCIENTIFIQUE	141 858,00	
CNRS CTRE NAT DE LA RECHERCHE SCIENTIFIQUE	5 846,30	
CNRS CTRE NAT DE LA RECHERCHE SCIENTIFIQUE	39 989,13	
CNRS CTRE NAT DE LA RECHERCHE SCIENTIFIQUE	198 426,95	
CNRS CTRE NAT DE LA RECHERCHE SCIENTIFIQUE	161 700,00	
CNRS CTRE NAT DE LA RECHERCHE SCIENTIFIQUE	125 141,10	
CNRS CTRE NAT DE LA RECHERCHE SCIENTIFIQUE	256 313,44	
CNRS CTRE NAT DE LA RECHERCHE SCIENTIFIQUE	136 603,00	
CNRS CTRE NAT DE LA RECHERCHE SCIENTIFIQUE	4 900,00	
CNRS CTRE NAT DE LA RECHERCHE SCIENTIFIQUE	24 500,00	
CNRS CTRE NAT DE LA RECHERCHE SCIENTIFIQUE	111 863,74	
CNRS CTRE NAT DE LA RECHERCHE SCIENTIFIQUE	553 573,55	
CNRS CTRE NAT DE LA RECHERCHE SCIENTIFIQUE	140 000,01	
CNRS CTRE NAT DE LA RECHERCHE SCIENTIFIQUE	35 059,29	
CNRS CTRE NAT DE LA RECHERCHE SCIENTIFIQUE	49 385,53	
CNRS CTRE NAT DE LA RECHERCHE SCIENTIFIQUE	11 061,82	
CNRS CTRE NAT DE LA RECHERCHE SCIENTIFIQUE	15 525,09	
CNRS CTRE NAT DE LA RECHERCHE SCIENTIFIQUE	296 618,51	
CNRS CTRE NAT DE LA RECHERCHE SCIENTIFIQUE	14 774,85	
CNRS CTRE NAT DE LA RECHERCHE SCIENTIFIQUE	999 056,26	
CNRS CTRE NAT DE LA RECHERCHE SCIENTIFIQUE	131 308,06	
CNRS CTRE NAT DE LA RECHERCHE SCIENTIFIQUE	45 389,19	
CNRS CTRE NAT DE LA RECHERCHE SCIENTIFIQUE	144 000,00	
CNRS CTRE NAT DE LA RECHERCHE SCIENTIFIQUE	196 101,56	
CNRS CTRE NAT DE LA RECHERCHE SCIENTIFIQUE	38 400,00	
CNRS CTRE NAT DE LA RECHERCHE SCIENTIFIQUE	184 000,00	
CNRS CTRE NAT DE LA RECHERCHE SCIENTIFIQUE	256 830,45	
CNRS CTRE NAT DE LA RECHERCHE SCIENTIFIQUE	130 184,86	
CNRS CTRE NAT DE LA RECHERCHE SCIENTIFIQUE	34 248,97	
CNRS CTRE NAT DE LA RECHERCHE SCIENTIFIQUE	518 941,99	
CNRS CTRE NAT DE LA RECHERCHE SCIENTIFIQUE	474,12	
CNRS CTRE NAT DE LA RECHERCHE SCIENTIFIQUE	100 000,00	



Nom des bénéficiaires	Montant du fonds de concours ou de la subvention (numéraire)	Prestations en nature
CNRS CTRE NAT DE LA RECHERCHE SCIENTIFIQUE	79,47	
CNRS CTRE NAT DE LA RECHERCHE SCIENTIFIQUE	70 896,51	
CNRS CTRE NAT DE LA RECHERCHE SCIENTIFIQUE CNRS MOY1600 PARIS MICHEL ANGE	6 575,68	
CNRS CTRE NAT DE LA RECHERCHE SCIENTIFIQUE CNRS MOY200 PARIS CENTRE	2 301,73	
CNRS CTRE NAT DE LA RECHERCHE SCIENTIFIQUE CNRS MOY200 PARIS CENTRE	200 000,00	
CNRS CTRE NAT DE LA RECHERCHE SCIENTIFIQUE CNRS MOY500 IDF OUEST ET NORD	21 222,60	
CNRS CTRE NAT DE LA RECHERCHE SCIENTIFIQUE MOY100 PARIS-VILLEJUIF	7 063,45	
CNRS CTRE NAT DE LA RECHERCHE SCIENTIFIQUE MOY100 PARIS-VILLEJUIF	102 123,81	
CNRS MOY400 ILE-DE-FRANCE GIF-SUR-YVETTE	121 742,45	
CNRS MOY400 ILE-DE-FRANCE GIF-SUR-YVETTE	154 548,27	
CNRS MOY400 ILE-DE-FRANCE GIF-SUR-YVETTE	123 000,00	
COMUE COMM UNIVE ETABL HAUTES ECOLES SORBONNE ARTS METIERS UNIVERSITE	62 228,64	
COMUE COMMUN UNIV ETABL UNIV RECHERCHE PARIS SCIENCES LETTRES PSL RESEARCH UNIVERSITY	30 453,38	
COMUE COMMUN UNIV ETABL UNIV RECHERCHE PARIS SCIENCES LETTRES PSL RESEARCH UNIVERSITY	35 068,00	
COMUE COMMUN UNIV ETABL UNIV RECHERCHE PARIS SCIENCES LETTRES PSL RESEARCH UNIVERSITY	4 600,00	
COMUE COMMUNAUTE D UNIVERSITES ET ETABLISSEMENTS UNIVERSITAIRES PARIS SEINE	46 974,00	
COMUE COMMUNAUTE D UNIVERSITES ET ETABLISSEMENTS UNIVERSITE PARIS LUMIERES	303 452,27	
COMUE COMMUNAUTE D UNIVERSITES ET ETABLISSEMENTS UNIVERSITE PARIS SACLAY	1 614,73	
COMUE COMMUNAUTE DUNIVERSITES ET ETABLISSEMENTS UNIVERSITE PARIS EST	8 000,00	
COMUE COMMUNAUTE DUNIVERSITES ET ETABLISSEMENTS UNIVERSITE PARIS EST	29 915,28	
COMUE COMMUNAUTE DUNIVERSITES ET ETABLISSEMENTS UNIVERSITE PARIS EST	500,00	
COMUE COMMUNAUTE UNIVERSITES ETABLISSEMENTS SORBONNE PARIS CITE	2 400,00	
COMUE COMMUNAUTE UNIVERSITES ETABLISSEMENTS SORBONNE PARIS CITE	23 000,00	
CSTB CENTRE SCIENTIFIQUE ET TECHN DU BATIMENT	18 717,28	
ECOLE ARCHITECTURE VERSAILLES	11 950,00	
ECOLE DU LOUVRE	7 700,00	
ECOLE NAT SUP ARCHITECTURE DE MARNE VALLEE	3 500,00	
ECOLE NAT SUP ARCHITECTURE PARIS MALAQUAIS	6 100,00	
ECOLE NAT SUP ARCHITECTURE PARIS MALAQUAIS	6 832,55	
ECOLE NAT SUP ARCHITECTURE VAL SEINE	9 800,00	
ECOLE NAT SUP ARCHITECTURE VAL SEINE	4 400,00	
ECOLE NATIONALE SUPERIEURE D'ARCHITECTURE DE PARIS BELLEVILLE	10 150,00	
ECOLE NATIONALE SUPERIEURE D'ARCHITECTURE DE PARIS LA VILLETTE	3 750,00	

Nom des bénéficiaires	Montant du fonds de concours ou de la subvention (numéraire)	Prestations en nature
ECOLE NATIONALE SUPERIEURE D'ARCHITECTURE DE PARIS LA VILLETTE	4 000,00	
ECOLE NATIONALE SUPERIEURE D'ARCHITECTURE DE PARIS LA VILLETTE	6 450,00	
ECOLE NATIONALE SUPERIEURE D'ART CERGY	3 500,00	
ECOLE NATIONALE SUPERIEURE DES ARTS ET METIERS	11 350,00	
ECOLE NATIONALE SUPERIEURE DES MINES DE PARIS	5 250,00	
ECOLE NATIONALE SUPERIEURE DES MINES DE PARIS	31 343,81	
ECOLE NATIONALE SUPERIEURE DES MINES DE PARIS	14 516,57	
ECOLE NORMALE SUPERIEURE DE PARIS	180 000,00	
ECOLE NORMALE SUPERIEURE DE PARIS	10 313,00	
ECOLE NORMALE SUPERIEURE DE PARIS	8 663,00	
ECOLE NORMALE SUPERIEURE DE PARIS	31 493,21	
ECOLE POLYTECHNIQUE	53 085,28	
ECOLE POLYTECHNIQUE	8 120,00	
ECOLE POLYTECHNIQUE	30 000,00	
ECOLE POLYTECHNIQUE	4 000,00	
ECOLE POLYTECHNIQUE	8 242,97	
EHESS ECOLE DES HAUTES ETUDES EN SCIENCES SOCIALES	15 679,74	
EHESS ECOLE DES HAUTES ETUDES EN SCIENCES SOCIALES	4 807,82	
EHESS ECOLE DES HAUTES ETUDES EN SCIENCES SOCIALES	3 600,00	
EHESS ECOLE DES HAUTES ETUDES EN SCIENCES SOCIALES	79 106,57	
EHESS ECOLE DES HAUTES ETUDES EN SCIENCES SOCIALES	1 650,00	
EHESS ECOLE DES HAUTES ETUDES EN SCIENCES SOCIALES	45 940,04	
EHESS ECOLE DES HAUTES ETUDES EN SCIENCES SOCIALES	15 271,17	
ENPC ECOLE NALE PONTS & CHAUSSEES	4 350,00	
ENS ECOLE NORMALE SUPERIEURE PARIS SACLAY	3 950,00	
ENS ECOLE NORMALE SUPERIEURE PARIS SACLAY	6 600,00	
ENS ECOLE NORMALE SUPERIEURE PARIS SACLAY	11 250,00	
ENS LOUIS LUMIERE ECOLE NALE SUPERIEURE	4 350,00	
ENSAD ECOLE NAT SUPERIEURE DES ARTS DECORATIFS	3 500,00	
ENSBA ECOLE NATIONALE SUPERIEURE BEAUX ARTS	7 700,00	
ENSCP ECOLE NALE SUP DE CHIMIE DE PARIS	125 169,86	
ENSCP ECOLE NALE SUP DE CHIMIE DE PARIS	3 480,00	
ENSCP ECOLE NALE SUP DE CHIMIE DE PARIS	870,00	
ENSEA ECOLE NAT SUP ELECTRONIQUE APPLICATION	5 000,00	
ENSIIE ECOLE NATIONALE SUPERIEURE D'INFORMATIQUE POUR L'INDUSTRIE ET L'ENTREPRISE	7 690,00	
ENSP ECOLE NATIONALE SUPERIEURE PAYSAGE POTAGER DU ROI	128 050,00	
ENSP ECOLE NATIONALE SUPERIEURE PAYSAGE POTAGER DU ROI	34 450,00	
ENSP ECOLE NATIONALE SUPERIEURE PAYSAGE POTAGER DU ROI	900,00	
ENSP ECOLE NATIONALE SUPERIEURE PAYSAGE POTAGER DU ROI	2 700,00	
ENSP ECOLE NATIONALE SUPERIEURE PAYSAGE POTAGER DU ROI	22 510,40	
ENSP ECOLE NATIONALE SUPERIEURE PAYSAGE POTAGER DU ROI	2 360,00	
ENSP ECOLE NATIONALE SUPERIEURE PAYSAGE POTAGER DU ROI	5 627,60	

Nom des bénéficiaires	Montant du fonds de concours ou de la subvention (numéraire)	Prestations en nature
ENSTA ECOLE NATIONALE SUPERIEUR DES TECHNIQUES AVANCEES	7 700,00	
ENVA ECOLE NATIONALE VETERINAIRE D'ALFORT	4 059 704,00	
ENVA ECOLE NATIONALE VETERINAIRE D'ALFORT	1 664 416,67	
ENVA ECOLE NATIONALE VETERINAIRE D'ALFORT	1 140 000,00	
ENVA ECOLE NATIONALE VETERINAIRE D'ALFORT	7 700,00	
EPHE ECOLE PRATIQUE DES HAUTES ETUDES	4 350,00	
ETABLISSEMENT PUBLIC CHATEAU DE FONTAINEBLEAU	4 248,00	
ETABLISSEMENT PUBLIC CHATEAU DE FONTAINEBLEAU	30 000,00	
ETABLISSEMENT PUBLIC CITE DE LA CERAMIQUE SEVRES ET LIMOGES	32 000,00	
ETABLISSEMENT PUBLIC D'AMENAGEMENT UNIVERSITAIRE REGION ILE DE FRANCE	4 074 227,57	
ETABLISSEMENT PUBLIC D'AMENAGEMENT UNIVERSITAIRE REGION ILE DE FRANCE	1 244 254,68	
ETABLISSEMENT PUBLIC DU MUSEE DU LOUVRE	7 072,50	
ETABLISSEMENT PUBLIC DU PALAIS DE LA PORTE DOREE	54 000,00	
ETABLISSEMENT PUBLIC DU PALAIS DE LA PORTE DOREE	30 000,00	
ETS PUB MUSEE ET DOMAINE NAT VERSAILLES	200 000,00	
ETS PUB MUSEE ET DOMAINE NAT VERSAILLES	94 276,62	
ETS PUB MUSEE ET DOMAINE NAT VERSAILLES	86 300,15	
ETS PUB MUSEE ET DOMAINE NAT VERSAILLES	1 440,00	
ETS PUB MUSEE ET DOMAINE NAT VERSAILLES	13 555,45	
ETS PUB MUSEE ET DOMAINE NAT VERSAILLES	9 864,02	
ETS PUBLIC AMENAGEMENT VILLE NOUVELLE EPA MARNE	809 937,61	
ETS PUBLIC AMENAGEMENT VILLE NOUVELLE EPA MARNE	18 147,50	
GENES GROUPE DES ECOLES NATIONALES D ECONOMIE ET STATISTIQUE ENSEA PARISTECH CREST ENSAE ENSAI	2 700,00	
GENES GROUPE DES ECOLES NATIONALES D ECONOMIE ET STATISTIQUE ENSEA PARISTECH CREST ENSAE ENSAI	17 460,82	
GENES GROUPE DES ECOLES NATIONALES D ECONOMIE ET STATISTIQUE ENSEA PARISTECH CREST ENSAE ENSAI	15 574,42	
GRAND PARIS AMENAGEMENT	9 141,16	
GRAND PARIS AMENAGEMENT	130 000,00	
GRAND PARIS AMENAGEMENT	48 490,34	
GRAND PARIS AMENAGEMENT	3 925,00	
GRAND PARIS AMENAGEMENT	42 109,10	
GRAND PARIS AMENAGEMENT	72 784,85	
GRAND PARIS AMENAGEMENT	41 515,15	
GRAND PARIS AMENAGEMENT	47 751,10	
GRAND PARIS AMENAGEMENT	824 090,42	
GRAND PARIS AMENAGEMENT	201 402,64	
GRAND PARIS AMENAGEMENT	48 787,03	
GRAND PARIS AMENAGEMENT	248 088,28	
GRAND PARIS AMENAGEMENT	59 038,71	
GRAND PARIS AMENAGEMENT	31 392,88	

Nom des bénéficiaires	Montant du fonds de concours ou de la subvention (numéraire)	Prestations en nature
GRAND PARIS AMENAGEMENT	24 666,17	
GRAND PARIS AMENAGEMENT	31 391,08	
GRAND PARIS AMENAGEMENT	45 922,66	
GRAND PARIS AMENAGEMENT	11 022,61	
GRAND PARIS AMENAGEMENT	25 642,16	
GRAND PARIS AMENAGEMENT	17 236,83	
GRAND PARIS AMENAGEMENT	910 284,93	
GRAND PARIS AMENAGEMENT	316 136,28	
GRAND PARIS AMENAGEMENT	124 040,48	
GRAND PARIS AMENAGEMENT	52 880,99	
GRAND PARIS AMENAGEMENT	32 668,19	
GRAND PARIS AMENAGEMENT	8 585,11	
GRAND PARIS AMENAGEMENT	139 139,55	
GRAND PARIS AMENAGEMENT	208 265,37	
GRAND PARIS AMENAGEMENT	16 120,14	
GRAND PARIS AMENAGEMENT	35 732,35	
GRAND PARIS AMENAGEMENT	9 900,74	
GRAND PARIS AMENAGEMENT	21 478,31	
GRAND PARIS AMENAGEMENT	37 327,82	
GRAND PARIS AMENAGEMENT	21 606,00	
GRAND PARIS AMENAGEMENT	7 566,50	
GRAND PARIS AMENAGEMENT	38 988,57	
GRAND PARIS AMENAGEMENT	5 588,10	
GRAND PARIS AMENAGEMENT	2 728,71	
GRAND PARIS AMENAGEMENT	10 673,86	
GRAND PARIS AMENAGEMENT	1 339,71	
GRAND PARIS AMENAGEMENT	1 483,08	
GRAND PARIS AMENAGEMENT	2 552,13	
IFSTTAR INSTITUT FRANCAIS DES SCIENCES ET TECHNOLOGIES DES TRANSPORTS DE L'AMENAGMT ET DES RESEAUX	56 072,60	
IFSTTAR INSTITUT FRANCAIS DES SCIENCES ET TECHNOLOGIES DES TRANSPORTS DE L'AMENAGMT ET DES RESEAUX	106 922,42	
IFSTTAR INSTITUT FRANCAIS DES SCIENCES ET TECHNOLOGIES DES TRANSPORTS DE L'AMENAGT ET DES RESEAUX	32 557,40	
IGN INSTITUT NATIONAL DE L INFORMATION GEOGRAPHIQUE ET FORESTIERE	98 385,30	
IGN INSTITUT NATIONAL DE L INFORMATION GEOGRAPHIQUE ET FORESTIERE	5 239,01	
IGN INSTITUT NATIONAL DE L INFORMATION GEOGRAPHIQUE ET FORESTIERE	4 350,00	
INALCO INSTITUT NATIONAL DES LANGUES ET CIVILISATION ORIENTALES	27 600,00	
INRA INSTITUT NATIONAL DE LA RECHERCHE AGRONOMIQUE	56 443,62	
INRA INSTITUT NATIONAL DE LA RECHERCHE AGRONOMIQUE	104 000,00	
INRA INSTITUT NATIONAL DE LA RECHERCHE AGRONOMIQUE	68 744,15	
INRA INSTITUT NATIONAL DE LA RECHERCHE AGRONOMIQUE	385 763,86	
INRA INSTITUT NATIONAL DE LA RECHERCHE AGRONOMIQUE	20 596,96	

Nom des bénéficiaires	Montant du fonds de concours ou de la subvention (numéraire)	Prestations en nature
INRA INSTITUT NATIONAL DE LA RECHERCHE AGRONOMIQUE	73 276,16	
INRA INSTITUT NATIONAL DE LA RECHERCHE AGRONOMIQUE	49 899,17	
INRA INSTITUT NATIONAL DE LA RECHERCHE AGRONOMIQUE	2 026,84	
INRA INSTITUT NATIONAL DE LA RECHERCHE AGRONOMIQUE	36 390,25	
INRA INSTITUT NATIONAL DE LA RECHERCHE AGRONOMIQUE CENTRE DE RECHERCHES DE JOUY	12 062,52	
INRIA INSTITUT NATIONAL DE RECHERCHE EN INFORMATIQUE ET AUTOMATIQUE	47 135,40	
INRIA INSTITUT NATIONAL DE RECHERCHE EN INFORMATIQUE ET AUTOMATIQUE	33 760,00	
INRIA INSTITUT NATIONAL DE RECHERCHE EN INFORMATIQUE ET AUTOMATIQUE	59 751,21	
INSEP INSTITUT NATIONAL DU SPORT DE L EXPERTISE ET DE LA PERFORMANCE	31 699,21	
INSERM INST NATIONAL SANTE RECHERCHE MEDICALE DELEGATION REGIONALE PARIS 11	32 400,00	
INSERM INSTITUT NATIONAL DE LA SANTE ET DE LA RECHERCHE MEDICALE	1 860 000,00	
INSERM INSTITUT NATIONAL DE LA SANTE ET DE LA RECHERCHE MEDICALE	480 000,00	
INSERM INSTITUT NATIONAL DE LA SANTE ET DE LA RECHERCHE MEDICALE	478 118,15	
INSERM INSTITUT NATIONAL DE LA SANTE ET DE LA RECHERCHE MEDICALE	89 208,87	
INSERM INSTITUT NATIONAL DE LA SANTE ET DE LA RECHERCHE MEDICALE	294 616,93	
INSERM INSTITUT NATIONAL DE LA SANTE ET DE LA RECHERCHE MEDICALE	32 400,00	
INSERM INSTITUT NATIONAL DE LA SANTE ET DE LA RECHERCHE MEDICALE	32 400,00	
INSERM INSTITUT NATIONAL DE LA SANTE ET DE LA RECHERCHE MEDICALE	55 107,00	
INSERM INSTITUT NATIONAL DE LA SANTE ET DE LA RECHERCHE MEDICALE	31 866,08	
INSERM INSTITUT NATIONAL DE LA SANTE ET DE LA RECHERCHE MEDICALE	476 375,31	
INSERM INSTITUT NATIONAL DE LA SANTE ET DE LA RECHERCHE MEDICALE	246 206,96	
INSERM INSTITUT NATIONAL DE LA SANTE ET DE LA RECHERCHE MEDICALE	32 055,42	
INSERM INSTITUT NATIONAL DE LA SANTE ET DE LA RECHERCHE MEDICALE	31 737,52	
INSERM INSTITUT NATIONAL DE LA SANTE ET DE LA RECHERCHE MEDICALE	186 461,80	
INSERM INSTITUT NATIONAL DE LA SANTE ET DE LA RECHERCHE MEDICALE DR PARIS 6	32 400,00	
INSERM INSTITUT NATIONAL DE LA SANTE ET DE LA RECHERCHE MEDICALE DR PARIS 6	58 881,26	
INSTITUT MINES TELECOM DIRECTION GENERALE	13 261,70	
INSTITUT MINES TELECOM DIRECTION GENERALE	31 200,00	
INSTITUT MINES TELECOM DIRECTION GENERALE	281 709,54	
INSTITUT MINES TELECOM DIRECTION GENERALE	4 880,00	
INSTITUT MINES TELECOM DIRECTION GENERALE	1 220,00	
INSTITUT MINES TELECOM SUDPARIS	14 969,89	
INSTITUT MINES TELECOM SUDPARIS	72 614,05	
INSTITUT MINES TELECOM SUDPARIS	5 520,00	
INSTITUT MINES TELECOM SUDPARIS	1 310,00	
INSTITUT NATIONAL DU PATRIMOINE	6 900,00	
IPGP INST PHYSIQUE GLOBE PARIS	548 961,84	
IPGP INST PHYSIQUE GLOBE PARIS	32 559,56	
ISMP INST SUP MECA PARIS	237 840,15	

Nom des bénéficiaires	Montant du fonds de concours ou de la subvention (numéraire)	Prestations en nature
ISMP INST SUP MECA PARIS	33 730,55	
ISMP INST SUP MECA PARIS	49 931,62	
ISMP INST SUP MECA PARIS	5 650,00	
ISMP INST SUP MECA PARIS	9 000,00	
ISMP INST SUP MECA PARIS	5 700,00	
IUT AVENUE VERSAILLES UNIV PARIS 05 DESCARTES	165 926,00	
IUT AVENUE VERSAILLES UNIV PARIS 05 DESCARTES	165 925,00	
IUT AVENUE VERSAILLES UNIV PARIS 05 DESCARTES	221 234,00	
LG LA MAISON D EDUCATION DE LA LEGION D HONNEUR ST DENIS 93	35 645,60	
LG LA MAISON D EDUCATION DE LA LEGION D HONNEUR ST DENIS 93	1 116,00	
MINISTERE DE L'EDUCATION NATIONALE	3 000 000,00	
MINISTERE DE L'INTERIEUR	19 120,55	
MINISTERE DE L'INTERIEUR	133 058,01	
MINISTERE DE L'INTERIEUR	232 058,58	
MINISTERE DE L'INTERIEUR	30 563,87	
MINISTERE DE L'INTERIEUR	33 200,00	
MINISTERE DE L'INTERIEUR	446 499,64	
MINISTERE DE L'INTERIEUR	285 368,30	
MINISTERE DE L'INTERIEUR	424 241,63	
MNHN MUSEUM NATIONAL D HISTOIRE NATURELLE	74 800,00	
MNHN MUSEUM NATIONAL D HISTOIRE NATURELLE	384 473,03	
MNHN MUSEUM NATIONAL D HISTOIRE NATURELLE	5 368,93	
MNHN MUSEUM NATIONAL D HISTOIRE NATURELLE	122 821,24	
MNHN MUSEUM NATIONAL D HISTOIRE NATURELLE	309 342,17	
MNHN MUSEUM NATIONAL D HISTOIRE NATURELLE	32 011,44	
MNHN MUSEUM NATIONAL D HISTOIRE NATURELLE	6 362,21	
MNHN MUSEUM NATIONAL D HISTOIRE NATURELLE	6 160,00	
MNHN MUSEUM NATIONAL D HISTOIRE NATURELLE	22 312,71	
MNHN MUSEUM NATIONAL D HISTOIRE NATURELLE	83 728,73	
MNHN MUSEUM NATIONAL D HISTOIRE NATURELLE	8 151,77	
MNHN MUSEUM NATIONAL D HISTOIRE NATURELLE	1 540,00	
OBSERVATOIRE DE PARIS	35 000,00	
OBSERVATOIRE DE PARIS	64 985,63	
OBSERVATOIRE DE PARIS	5 400,00	
OBSERVATOIRE DE PARIS	8 472,40	
OBSERVATOIRE DE PARIS	201 455,61	
OBSERVATOIRE DE PARIS	196 192,83	
OBSERVATOIRE DE PARIS	259 488,48	
OBSERVATOIRE DE PARIS	134 614,75	
OBSERVATOIRE DE PARIS	137 899,62	
OBSERVATOIRE DE PARIS	150 000,00	
OBSERVATOIRE DE PARIS	98 287,77	
OBSERVATOIRE DE PARIS	86 000,00	

Nom des bénéficiaires	Montant du fonds de concours ou de la subvention (numéraire)	Prestations en nature
OBSERVATOIRE DE PARIS	14 530,36	
OBSERVATOIRE DE PARIS	78 732,00	
OBSERVATOIRE DE PARIS	84 738,53	
OBSERVATOIRE DE PARIS	29 880,00	
OBSERVATOIRE DE PARIS	127 958,05	
OBSERVATOIRE DE PARIS	58 802,40	
OBSERVATOIRE DE PARIS	4 665,84	
OBSERVATOIRE DE PARIS	42 069,26	
OBSERVATOIRE DE PARIS	4 987,80	
OBSERVATOIRE DE PARIS	61 433,25	
OBSERVATOIRE DE PARIS	71 833,68	
OBSERVATOIRE DE PARIS	32 040,00	
OBSERVATOIRE DE PARIS	82 752,09	
OBSERVATOIRE DE PARIS	57 563,23	
OBSERVATOIRE DE PARIS	5 000,00	
ONERA OFF NAT ETUDE RE CHERCHES AEROSPATIALES	174 288,01	
POLE EMPLOI	20 000 000,00	
POLE EMPLOI	12 000 000,00	
PREFECTURE POLICE PARIS	986 485,45	
RATP REGIE AUTONOME DES TRANSPORTS PARISIENS	616 834,69	
RATP REGIE AUTONOME DES TRANSPORTS PARISIENS	117,07	
RATP REGIE AUTONOME DES TRANSPORTS PARISIENS	397 397,16	
RATP REGIE AUTONOME DES TRANSPORTS PARISIENS	163 512,96	
RATP REGIE AUTONOME DES TRANSPORTS PARISIENS	33 879,94	
RATP REGIE AUTONOME DES TRANSPORTS PARISIENS	60 520,06	
RATP REGIE AUTONOME DES TRANSPORTS PARISIENS	187 665,74	
RATP REGIE AUTONOME DES TRANSPORTS PARISIENS	56 813,20	
RATP REGIE AUTONOME DES TRANSPORTS PARISIENS	16 545 752,69	
RATP REGIE AUTONOME DES TRANSPORTS PARISIENS	7 595 626,13	
RATP REGIE AUTONOME DES TRANSPORTS PARISIENS	101 532,00	
RATP REGIE AUTONOME DES TRANSPORTS PARISIENS	10 800 342,76	
RATP REGIE AUTONOME DES TRANSPORTS PARISIENS	6 407 694,34	
RATP REGIE AUTONOME DES TRANSPORTS PARISIENS	5 155 568,49	
RATP REGIE AUTONOME DES TRANSPORTS PARISIENS	2 226 062,99	
RATP REGIE AUTONOME DES TRANSPORTS PARISIENS	1 717 223,98	
RATP REGIE AUTONOME DES TRANSPORTS PARISIENS	335 588,75	
RATP REGIE AUTONOME DES TRANSPORTS PARISIENS	61 419,92	
RATP REGIE AUTONOME DES TRANSPORTS PARISIENS	4 161 151,86	
RATP REGIE AUTONOME DES TRANSPORTS PARISIENS	1 796 486,05	
RATP REGIE AUTONOME DES TRANSPORTS PARISIENS	1 785 743,45	
RATP REGIE AUTONOME DES TRANSPORTS PARISIENS	207 340,40	
RATP REGIE AUTONOME DES TRANSPORTS PARISIENS	438 057,17	
RATP REGIE AUTONOME DES TRANSPORTS PARISIENS	884 263,79	

Nom des bénéficiaires	Montant du fonds de concours ou de la subvention (numéraire)	Prestations en nature
RATP REGIE AUTONOME DES TRANSPORTS PARISIENS	905 204,79	
RATP REGIE AUTONOME DES TRANSPORTS PARISIENS	1 610 138,56	
RATP REGIE AUTONOME DES TRANSPORTS PARISIENS	378 066,32	
RATP REGIE AUTONOME DES TRANSPORTS PARISIENS	922 803,49	
RATP REGIE AUTONOME DES TRANSPORTS PARISIENS	872 831,13	
RATP REGIE AUTONOME DES TRANSPORTS PARISIENS	286 409,11	
RATP REGIE AUTONOME DES TRANSPORTS PARISIENS	4 985 349,46	
RATP REGIE AUTONOME DES TRANSPORTS PARISIENS	522 040,27	
RATP REGIE AUTONOME DES TRANSPORTS PARISIENS	3 972,30	
RATP REGIE AUTONOME DES TRANSPORTS PARISIENS	16 596,91	
RATP REGIE AUTONOME DES TRANSPORTS PARISIENS	1 288,21	
RATP REGIE AUTONOME DES TRANSPORTS PARISIENS	8 622,47	
RATP REGIE AUTONOME DES TRANSPORTS PARISIENS	57 371,80	
RATP REGIE AUTONOME DES TRANSPORTS PARISIENS	1 611,61	
RATP REGIE AUTONOME DES TRANSPORTS PARISIENS	129 436,77	
RATP REGIE AUTONOME DES TRANSPORTS PARISIENS	24 670,67	
RATP REGIE AUTONOME DES TRANSPORTS PARISIENS	9 699,90	
RATP REGIE AUTONOME DES TRANSPORTS PARISIENS	16 303,29	
RATP REGIE AUTONOME DES TRANSPORTS PARISIENS	75 426,24	
RATP REGIE AUTONOME DES TRANSPORTS PARISIENS	57 996,02	
RATP REGIE AUTONOME DES TRANSPORTS PARISIENS	19 353,06	
RATP REGIE AUTONOME DES TRANSPORTS PARISIENS	9 082,89	
RATP REGIE AUTONOME DES TRANSPORTS PARISIENS	5 224,66	
RATP REGIE AUTONOME DES TRANSPORTS PARISIENS	6 136,01	
RATP REGIE AUTONOME DES TRANSPORTS PARISIENS	45,66	
RATP REGIE AUTONOME DES TRANSPORTS PARISIENS	13 463,87	
RATP REGIE AUTONOME DES TRANSPORTS PARISIENS	10 236 331,99	
RATP REGIE AUTONOME DES TRANSPORTS PARISIENS	36 926 265,23	
RATP REGIE AUTONOME DES TRANSPORTS PARISIENS	366 073,22	
RATP REGIE AUTONOME DES TRANSPORTS PARISIENS	44 147,07	
RATP REGIE AUTONOME DES TRANSPORTS PARISIENS	727 125,48	
RATP REGIE AUTONOME DES TRANSPORTS PARISIENS	553 123,46	
RATP REGIE AUTONOME DES TRANSPORTS PARISIENS	256 884,82	
RATP REGIE AUTONOME DES TRANSPORTS PARISIENS	2 038 254,54	
RATP REGIE AUTONOME DES TRANSPORTS PARISIENS	707 513,37	
RATP REGIE AUTONOME DES TRANSPORTS PARISIENS	1 316 065,90	
RATP REGIE AUTONOME DES TRANSPORTS PARISIENS	144 997,77	
RATP REGIE AUTONOME DES TRANSPORTS PARISIENS	100 638,08	
RATP REGIE AUTONOME DES TRANSPORTS PARISIENS	242 631,02	
RATP REGIE AUTONOME DES TRANSPORTS PARISIENS	2 456 323,10	
RATP REGIE AUTONOME DES TRANSPORTS PARISIENS	2 511 015,64	
RATP REGIE AUTONOME DES TRANSPORTS PARISIENS	7 732 311,37	
RATP REGIE AUTONOME DES TRANSPORTS PARISIENS	1 524 730,16	



Nom des bénéficiaires	Montant du fonds de concours ou de la subvention (numéraire)	Prestations en nature
RATP REGIE AUTONOME DES TRANSPORTS PARISIENS	29 252,98	
RATP REGIE AUTONOME DES TRANSPORTS PARISIENS	158 553,42	
RATP REGIE AUTONOME DES TRANSPORTS PARISIENS	305 751,35	
RATP REGIE AUTONOME DES TRANSPORTS PARISIENS	1 013 623,67	
RATP REGIE AUTONOME DES TRANSPORTS PARISIENS	428 600,00	
RATP REGIE AUTONOME DES TRANSPORTS PARISIENS	1 292 286,94	
RATP REGIE AUTONOME DES TRANSPORTS PARISIENS	101 118,53	
RATP REGIE AUTONOME DES TRANSPORTS PARISIENS	5 468 123,97	
RATP REGIE AUTONOME DES TRANSPORTS PARISIENS	4 976 531,67	
RATP REGIE AUTONOME DES TRANSPORTS PARISIENS	474 373,06	
RATP REGIE AUTONOME DES TRANSPORTS PARISIENS	159 740,00	
RATP REGIE AUTONOME DES TRANSPORTS PARISIENS	178 967,27	
RATP REGIE AUTONOME DES TRANSPORTS PARISIENS	3 880 629,94	
RATP REGIE AUTONOME DES TRANSPORTS PARISIENS	684 603,85	
RATP REGIE AUTONOME DES TRANSPORTS PARISIENS	598 526,39	
RATP REGIE AUTONOME DES TRANSPORTS PARISIENS	939 729,91	
RATP REGIE AUTONOME DES TRANSPORTS PARISIENS	307 310,95	
RATP REGIE AUTONOME DES TRANSPORTS PARISIENS	1 118 431,38	
RATP REGIE AUTONOME DES TRANSPORTS PARISIENS	2 733 960,89	
RATP REGIE AUTONOME DES TRANSPORTS PARISIENS	20 190 183,97	
RATP REGIE AUTONOME DES TRANSPORTS PARISIENS	9 434 016,98	
RATP REGIE AUTONOME DES TRANSPORTS PARISIENS	6 482 021,31	
RATP REGIE AUTONOME DES TRANSPORTS PARISIENS	1 534 271,45	
RATP REGIE AUTONOME DES TRANSPORTS PARISIENS	2 178 783,52	
RATP REGIE AUTONOME DES TRANSPORTS PARISIENS	2 587 091,02	
RATP REGIE AUTONOME DES TRANSPORTS PARISIENS	4 194 018,92	
RATP REGIE AUTONOME DES TRANSPORTS PARISIENS	1 407 435,52	
SECRETARIAT GENERAL DU MTES	268 800,87	
SECRETARIAT GENERAL DU MTES	204 768,00	
SECRETARIAT GENERAL DU MTES	232,00	
SECRETARIAT GENERAL DU MTES	143 190,00	
SECRETARIAT GENERAL DU MTES	168 646,00	
SECRETARIAT GENERAL DU MTES	4 386 400,00	
SECRETARIAT GENERAL DU MTES	459 906,65	
SECRETARIAT GENERAL DU MTES	1 282 529,35	
SECRETARIAT GENERAL DU MTES	300 000,00	
SECRETARIAT GENERAL DU MTES	1 362 671,35	
SECRETARIAT GENERAL DU MTES	50 000,00	
SECRETARIAT GENERAL DU MTES	417 470,65	
SECRETARIAT GENERAL DU MTES	199 241,00	
SECRETARIAT GENERAL DU MTES	3 709 067,00	
SECRETARIAT GENERAL DU MTES	15 721,00	
SECRETARIAT GENERAL DU MTES	3 560 284,00	

Nom des bénéficiaires	Montant du fonds de concours ou de la subvention (numéraire)	Prestations en nature
SECRETARIAT GENERAL DU MTES	2 200 000,00	
SECRETARIAT GENERAL DU MTES	1 472 600,00	
SECRETARIAT GENERAL DU MTES	7 300 000,00	
SECRETARIAT GENERAL DU MTES	8 276 800,00	
SNCF MOBILITES	4 990 321,82	
SNCF MOBILITES	54 923,33	
SNCF MOBILITES	4 274 422,54	
SNCF MOBILITES	2 250 000,00	
SNCF MOBILITES	24 868,15	
SNCF MOBILITES	9 824 619,40	
SNCF MOBILITES	20 805,40	
SNCF MOBILITES	4 089 800,08	
SNCF MOBILITES	977 515,53	
SNCF MOBILITES	21 284,34	
SNCF MOBILITES	1 340 428,76	
SNCF MOBILITES	360 589,10	
SNCF MOBILITES	3 187 267,85	
SNCF MOBILITES	355 893,16	
SNCF MOBILITES	131 424,67	
SNCF MOBILITES	56 119,05	
SNCF MOBILITES	47 338,96	
SNCF MOBILITES	61 014,33	
SNCF MOBILITES	34 227,55	
SNCF MOBILITES	154 636,85	
SNCF MOBILITES	3 360 273,33	
SNCF MOBILITES	567 079,06	
SNCF MOBILITES	4 704 286,48	
SNCF MOBILITES	107 758,20	
SNCF MOBILITES	5 253 918,11	
SNCF MOBILITES	478 187,20	
SNCF MOBILITES	387 210,36	
SNCF MOBILITES	31 533,25	
SNCF MOBILITES	2 279 724,34	
SNCF MOBILITES	3 099 311,89	
SNCF MOBILITES	2 851 814,00	
SNCF MOBILITES	359 121,37	
SNCF MOBILITES	52 394,64	
SNCF MOBILITES	3 573 471,56	
SNCF MOBILITES	24 796,45	
SNCF MOBILITES	982 944,66	
SNCF MOBILITES	996 206,41	
SNCF MOBILITES	79 357,32	
SNCF MOBILITES	72 825,84	

Nom des bénéficiaires	Montant du fonds de concours ou de la subvention (numéraire)	Prestations en nature
SNCF MOBILITES	293 645,72	
SNCF MOBILITES	330 917,20	
SORBONNE UNIVERSITE	129 524,40	
SORBONNE UNIVERSITE	139 093,45	
SORBONNE UNIVERSITE	381 200,00	
SORBONNE UNIVERSITE	285 900,00	
SORBONNE UNIVERSITE	1 762,34	
SORBONNE UNIVERSITE	223 715,00	
SORBONNE UNIVERSITE	285 900,00	
SORBONNE UNIVERSITE	10 000,00	
SORBONNE UNIVERSITE	2 385,46	
SORBONNE UNIVERSITE	811,86	
TELECOM PARIS TECH	50 278,24	
TELECOM PARIS TECH	91 282,58	
TELECOM PARIS TECH	100 000,00	
THEATRE NATIONAL DE LA COLLINE	15 000,00	
TNOC THEATRE NATIONAL DE L OPERA COMIQUE	2 844,59	
UNIVERSITE CERGY PONTOISE	102 769,86	
UNIVERSITE CERGY PONTOISE	14 606,00	
UNIVERSITE CERGY PONTOISE	104 000,00	
UNIVERSITE CERGY PONTOISE	352 032,40	
UNIVERSITE CERGY PONTOISE	38 023,00	
UNIVERSITE CERGY PONTOISE	54 229,00	
UNIVERSITE CERGY PONTOISE	23 629,00	
UNIVERSITE CERGY PONTOISE	14 770,00	
UNIVERSITE CERGY PONTOISE	42 725,72	
UNIVERSITE D'EVRY VAL-D'ESSONNE	51 105,60	
UNIVERSITE D'EVRY VAL-D'ESSONNE	33 754,78	
UNIVERSITE D'EVRY VAL-D'ESSONNE	50 640,00	
UNIVERSITE D'EVRY VAL-D'ESSONNE	35 720,00	
UNIVERSITE D'EVRY VAL-D'ESSONNE	2 834,37	
UNIVERSITE DE MARNE LA VALLEE	153 574,62	
UNIVERSITE DE MARNE LA VALLEE	96,65	
UNIVERSITE DE MARNE LA VALLEE	26 713,97	
UNIVERSITE DE MARNE LA VALLEE	245 699,39	
UNIVERSITE DE MARNE LA VALLEE	32 400,00	
UNIVERSITE DE MARNE LA VALLEE	62 224,94	
UNIVERSITE DE MARNE LA VALLEE	3 187,45	
UNIVERSITE DE MARNE LA VALLEE	1 960,55	
UNIVERSITE DE MARNE LA VALLEE	62 570,30	
UNIVERSITE DE MARNE LA VALLEE	472,78	
UNIVERSITE DE MARNE LA VALLEE	4 924,14	
UNIVERSITE DE MARNE LA VALLEE	105 000,00	

Nom des bénéficiaires	Montant du fonds de concours ou de la subvention (numéraire)	Prestations en nature
UNIVERSITE DE MARNE LA VALLEE	42 400,00	
UNIVERSITE DE MARNE LA VALLEE	54 800,00	
UNIVERSITE DE MARNE LA VALLEE	105 000,00	
UNIVERSITE DE MARNE LA VALLEE	14 285,47	
UNIVERSITE DE MARNE LA VALLEE	6 941,00	
UNIVERSITE DE PARIS 5 RENE DESCARTES	12 182,31	
UNIVERSITE DE PARIS 5 RENE DESCARTES	5 006,84	
UNIVERSITE DE PARIS 5 RENE DESCARTES	31 556,42	
UNIVERSITE DE PARIS 5 RENE DESCARTES	218 647,14	
UNIVERSITE DE PARIS 5 RENE DESCARTES	14 411,76	
UNIVERSITE DE PARIS 5 RENE DESCARTES	14 943,66	
UNIVERSITE DE PARIS 5 RENE DESCARTES	115 707,34	
UNIVERSITE DE PARIS 5 RENE DESCARTES	16 428,14	
UNIVERSITE DE PARIS 5 RENE DESCARTES	200 000,00	
UNIVERSITE DE PARIS 5 RENE DESCARTES	96 400,00	
UNIVERSITE DE PARIS 5 RENE DESCARTES	32 400,00	
UNIVERSITE DE PARIS 5 RENE DESCARTES	88 100,00	
UNIVERSITE DE PARIS 5 RENE DESCARTES	48 538,19	
UNIVERSITE DE PARIS 5 RENE DESCARTES	32 389,69	
UNIVERSITE DE PARIS 5 RENE DESCARTES	32 382,52	
UNIVERSITE DE PARIS 5 RENE DESCARTES	32 382,52	
UNIVERSITE DE PARIS 5 RENE DESCARTES	32 400,00	
UNIVERSITE DE PARIS 5 RENE DESCARTES	36 130,00	
UNIVERSITE DE PARIS 5 RENE DESCARTES	40 295,02	
UNIVERSITE DE PARIS 5 RENE DESCARTES	6 959,15	
UNIVERSITE DE PARIS 5 RENE DESCARTES	139 840,00	
UNIVERSITE DE PARIS 5 RENE DESCARTES	33 258,71	
UNIVERSITE DE PARIS 5 RENE DESCARTES	12 369,60	
UNIVERSITE DE PARIS 5 RENE DESCARTES	23 450,00	
UNIVERSITE DE PARIS 5 RENE DESCARTES	31 084,00	
UNIVERSITE DE PARIS 5 RENE DESCARTES	31 084,00	
UNIVERSITE DE PARIS 8 VINCENNES	15 680,00	
UNIVERSITE DE PARIS 8 VINCENNES	8 820,00	
UNIVERSITE DE PARIS 8 VINCENNES	89 450,00	
UNIVERSITE DE PARIS 8 VINCENNES	44 900,00	
UNIVERSITE DE PARIS 8 VINCENNES	53 098,65	
UNIVERSITE DE PARIS 8 VINCENNES	5 062,49	
UNIVERSITE DE PARIS-SUD	132 366,74	
UNIVERSITE DE PARIS-SUD	120 000,00	
UNIVERSITE DE PARIS-SUD	13 656,00	
UNIVERSITE DE PARIS-SUD	131 840,04	
UNIVERSITE DE PARIS-SUD	3 798 656,07	
UNIVERSITE DE PARIS-SUD	162 669,86	

Nom des bénéficiaires	Montant du fonds de concours ou de la subvention (numéraire)	Prestations en nature
UNIVERSITE DE PARIS-SUD	32 400,00	
UNIVERSITE DE PARIS-SUD	31 298,22	
UNIVERSITE DE PARIS-SUD	31 329,92	
UNIVERSITE DE PARIS-SUD	31 298,22	
UNIVERSITE DE PARIS-SUD	32 001,51	
UNIVERSITE DE PARIS-SUD	35 309,25	
UNIVERSITE DE PARIS-SUD	58 606,10	
UNIVERSITE DE PARIS-SUD	19 190,93	
UNIVERSITE DE PARIS-SUD	3 287,29	
UNIVERSITE DE PARIS-SUD	14 945,00	
UNIVERSITE DE PARIS-SUD	16 120,00	
UNIVERSITE DE VERSAILLES SAINT-QUENTIN-EN-YVELINES	249 849,60	
UNIVERSITE DE VERSAILLES SAINT-QUENTIN-EN-YVELINES	53 001,27	
UNIVERSITE DE VERSAILLES SAINT-QUENTIN-EN-YVELINES	73 090,33	
UNIVERSITE DE VERSAILLES SAINT-QUENTIN-EN-YVELINES	46 400,00	
UNIVERSITE DE VERSAILLES SAINT-QUENTIN-EN-YVELINES	312 440,00	
UNIVERSITE DE VERSAILLES SAINT-QUENTIN-EN-YVELINES	40 410,00	
UNIVERSITE DE VERSAILLES SAINT-QUENTIN-EN-YVELINES	13 900,00	
UNIVERSITE DE VERSAILLES SAINT-QUENTIN-EN-YVELINES	17 404,20	
UNIVERSITE DE VERSAILLES SAINT-QUENTIN-EN-YVELINES	234 330,00	
UNIVERSITE DE VERSAILLES SAINT-QUENTIN-EN-YVELINES	282 330,00	
UNIVERSITE DE VERSAILLES SAINT-QUENTIN-EN-YVELINES	55 150,00	
UNIVERSITE DE VERSAILLES SAINT-QUENTIN-EN-YVELINES	49 975,00	
UNIVERSITE DE VERSAILLES SAINT-QUENTIN-EN-YVELINES	6 766,81	
UNIVERSITE PARIS 1 PANTHEON SORBONNE	101 150,00	
UNIVERSITE PARIS 1 PANTHEON SORBONNE	85 250,00	
UNIVERSITE PARIS 1 PANTHEON SORBONNE	32 376,59	
UNIVERSITE PARIS 1 PANTHEON SORBONNE	14 022,57	
UNIVERSITE PARIS 1 PANTHEON SORBONNE	114 170,00	
UNIVERSITE PARIS DAUPHINE	40 500,00	
UNIVERSITE PARIS DAUPHINE	51 000,00	
UNIVERSITE PARIS DAUPHINE	18 300,00	
UNIVERSITE PARIS DIDEROT PARIS 7	92 539,13	
UNIVERSITE PARIS DIDEROT PARIS 7	200 000,00	
UNIVERSITE PARIS DIDEROT PARIS 7	2 279,28	
UNIVERSITE PARIS DIDEROT PARIS 7	53 500,00	
UNIVERSITE PARIS DIDEROT PARIS 7	1 779,34	
UNIVERSITE PARIS DIDEROT PARIS 7	2 750,00	
UNIVERSITE PARIS DIDEROT PARIS 7	65 525,00	
UNIVERSITE PARIS III SORBONNE NOUVELLE	32 700,00	
UNIVERSITE PARIS III SORBONNE NOUVELLE	7 650,00	
UNIVERSITE PARIS III SORBONNE NOUVELLE	33 500,00	
UNIVERSITE PARIS III SORBONNE NOUVELLE	8 075,89	

Nom des bénéficiaires	Montant du fonds de concours ou de la subvention (numéraire)	Prestations en nature
UNIVERSITE PARIS III SORBONNE NOUVELLE	36 100,00	
UNIVERSITE PARIS NANTERRE	93 400,00	
UNIVERSITE PARIS NANTERRE	5 027,87	
UNIVERSITE PARIS NANTERRE	38 830,00	
UNIVERSITE PARIS NANTERRE	108 820,00	
UNIVERSITE PARIS NANTERRE	126,05	
UNIVERSITE PARIS NANTERRE	45 630,00	
UNIVERSITE PARIS NANTERRE	1 200,00	
UNIVERSITE PARIS PANTHEON ASSAS - PARIS 2	61 250,00	
UNIVERSITE PARIS XIII -NORD	53 340,70	
UNIVERSITE PARIS XIII -NORD	250 000,00	
UNIVERSITE PARIS XIII -NORD	1 196,75	
UNIVERSITE PARIS XIII -NORD	188 800,00	
UNIVERSITE PARIS XIII -NORD	141 600,00	
UNIVERSITE PARIS XIII -NORD	29 428,77	
UNIVERSITE PARIS XIII -NORD	144 600,00	
UNIVERSITE PARIS XIII -NORD	60 000,00	
UNIVERSITE PARIS XIII -NORD	63 800,00	
UNIVERSITE PARIS XIII -NORD	125 750,00	
UPEC UNIVERSITE PARIS EST CRETEIL VAL DE MARNE	72 109,63	
UPEC UNIVERSITE PARIS EST CRETEIL VAL DE MARNE	20 488,72	
UPEC UNIVERSITE PARIS EST CRETEIL VAL DE MARNE	398 718,04	
UPEC UNIVERSITE PARIS EST CRETEIL VAL DE MARNE	50 000,00	
UPEC UNIVERSITE PARIS EST CRETEIL VAL DE MARNE	262 624,57	
UPEC UNIVERSITE PARIS EST CRETEIL VAL DE MARNE	205 179,90	
UPEC UNIVERSITE PARIS EST CRETEIL VAL DE MARNE	109 566,63	
UPEC UNIVERSITE PARIS EST CRETEIL VAL DE MARNE	121 600,00	
UPEC UNIVERSITE PARIS EST CRETEIL VAL DE MARNE	47 051,08	
UPEC UNIVERSITE PARIS EST CRETEIL VAL DE MARNE	68 550,00	
UPEC UNIVERSITE PARIS EST CRETEIL VAL DE MARNE	12 450,00	
UPEC UNIVERSITE PARIS EST CRETEIL VAL DE MARNE	109 133,00	
UPEC UNIVERSITE PARIS EST CRETEIL VAL DE MARNE	110 268,00	
UPEC UNIVERSITE PARIS EST CRETEIL VAL DE MARNE	82 701,00	
UPEC UNIVERSITE PARIS EST CRETEIL VAL DE MARNE	87 031,00	
UPEC UNIVERSITE PARIS EST CRETEIL VAL DE MARNE	37 039,72	
VNF VOIES NAVIGABLES DE FRANCE	138 704,22	
VNF VOIES NAVIGABLES DE FRANCE	594 152,90	
VNF VOIES NAVIGABLES DE FRANCE	326,00	
VNF VOIES NAVIGABLES DE FRANCE	6 241,17	
VNF VOIES NAVIGABLES DE FRANCE	51 914,41	
VNF VOIES NAVIGABLES DE FRANCE	258 250,83	
VNF VOIES NAVIGABLES DE FRANCE	333 333,33	
VNF VOIES NAVIGABLES DE FRANCE	45 216,30	

Nom des bénéficiaires	Montant du fonds de concours ou de la subvention (numéraire)	Prestations en nature
VNF VOIES NAVIGABLES DE FRANCE	211 393,44	
<b>Régions</b>	<b>28 124,80</b>	
REGION NORMANDIE HOTEL DE REGION	28 124,80	
<b>Départements</b>	<b>49 449 297,37</b>	
CONSEIL DEPARTEMENTAL DE L'ESSONNE	17 000,00	
CONSEIL DEPARTEMENTAL DE L'ESSONNE	6 176,27	
CONSEIL DEPARTEMENTAL DE L'ESSONNE	37 000,00	
CONSEIL DEPARTEMENTAL DE L'ESSONNE	42 423,01	
CONSEIL DEPARTEMENTAL DE L'ESSONNE	47 161,46	
CONSEIL DEPARTEMENTAL DE L'ESSONNE	105 153,78	
CONSEIL DEPARTEMENTAL DE L'ESSONNE	183 967,90	
CONSEIL DEPARTEMENTAL DE L'ESSONNE	128 000,00	
CONSEIL DEPARTEMENTAL DE L'ESSONNE	71 327,50	
CONSEIL DEPARTEMENTAL DE L'ESSONNE	158 456,34	
CONSEIL DEPARTEMENTAL DE L'ESSONNE	282 343,55	
CONSEIL DEPARTEMENTAL DE L'ESSONNE	81 704,46	
CONSEIL DEPARTEMENTAL DE L'ESSONNE	174 387,24	
CONSEIL DEPARTEMENTAL DE L'ESSONNE	154 284,38	
CONSEIL DEPARTEMENTAL DE L'ESSONNE	20 855,91	
CONSEIL DEPARTEMENTAL DE L'ESSONNE	196 951,78	
CONSEIL DEPARTEMENTAL DE L'ESSONNE	198 375,43	
CONSEIL DEPARTEMENTAL DE L'ESSONNE	139 698,73	
DEPARTEMENT DE PARIS	199 885,00	
DEPARTEMENT DE SEINE ET MARNE	102 578,78	
DEPARTEMENT DE SEINE ET MARNE	35 828,81	
DEPARTEMENT DE SEINE ET MARNE	14 994,00	
DEPARTEMENT DE SEINE ET MARNE	13 438,80	
DEPARTEMENT DE SEINE ET MARNE	149 022,51	
DEPARTEMENT DE SEINE ET MARNE	850 306,95	
DEPARTEMENT DE SEINE ET MARNE	28 702,62	
DEPARTEMENT DE SEINE ET MARNE	33 921,13	
DEPARTEMENT DE SEINE ET MARNE	11 083,64	
DEPARTEMENT DE SEINE ET MARNE	14 696,10	
DEPARTEMENT DE SEINE ET MARNE	620 000,00	
DEPARTEMENT DE SEINE ET MARNE	3 117,42	
DEPARTEMENT DE SEINE ET MARNE	350 000,00	
DEPARTEMENT DE SEINE ET MARNE	1 085,32	
DEPARTEMENT DE SEINE ET MARNE	9 598,16	
DEPARTEMENT DE SEINE ET MARNE	75 104,54	
DEPARTEMENT DE SEINE ET MARNE	44 793,98	
DEPARTEMENT DE SEINE ET MARNE	165 874,17	
DEPARTEMENT DE SEINE ET MARNE	56 160,52	

Nom des bénéficiaires	Montant du fonds de concours ou de la subvention (numéraire)	Prestations en nature
DEPARTEMENT DE SEINE ET MARNE	558 717,37	
DEPARTEMENT DE SEINE ET MARNE	40 000,00	
DEPARTEMENT DE SEINE ET MARNE	295 287,69	
DEPARTEMENT DE SEINE ET MARNE	905 998,59	
DEPARTEMENT DE SEINE ET MARNE	493 140,21	
DEPARTEMENT DE SEINE ET MARNE	2 500,00	
DEPARTEMENT DE SEINE ET MARNE	2 153,32	
DEPARTEMENT DE SEINE ET MARNE	12 000,00	
DEPARTEMENT DE SEINE ET MARNE	11 241,17	
DEPARTEMENT DE SEINE ET MARNE	504 978,40	
DEPARTEMENT DE SEINE SAINT DENIS	57 150,00	
DEPARTEMENT DE SEINE SAINT DENIS	39 375,00	
DEPARTEMENT DE SEINE SAINT DENIS	124 666,19	
DEPARTEMENT DE SEINE SAINT DENIS	66 060,00	
DEPARTEMENT DE SEINE SAINT DENIS	456 340,81	
DEPARTEMENT DE SEINE SAINT DENIS	513 730,65	
DEPARTEMENT DE SEINE SAINT DENIS	83 600,00	
DEPARTEMENT DE SEINE SAINT DENIS	13 767,33	
DEPARTEMENT DE SEINE SAINT DENIS	20 900,00	
DEPARTEMENT DE SEINE SAINT DENIS	767 348,65	
DEPARTEMENT DE SEINE SAINT DENIS	39 293,48	
DEPARTEMENT DE SEINE SAINT DENIS	53 523,84	
DEPARTEMENT DE SEINE SAINT DENIS	390 368,15	
DEPARTEMENT DE SEINE SAINT DENIS	802 924,75	
DEPARTEMENT DE SEINE SAINT DENIS	14 033,88	
DEPARTEMENT DE SEINE SAINT DENIS	67 496,41	
DEPARTEMENT DE SEINE SAINT DENIS	133 096,80	
DEPARTEMENT DE SEINE SAINT DENIS	78 476,16	
DEPARTEMENT DE SEINE SAINT DENIS	191 998,44	
DEPARTEMENT DE SEINE SAINT DENIS	378 410,00	
DEPARTEMENT DE SEINE SAINT DENIS	27 500,00	
DEPARTEMENT DE SEINE SAINT DENIS	1 748 076,49	
DEPARTEMENT DE SEINE SAINT DENIS	2 132 040,37	
DEPARTEMENT DE SEINE SAINT DENIS	592 980,01	
DEPARTEMENT DE SEINE SAINT DENIS	90 000,00	
DEPARTEMENT DE SEINE SAINT DENIS	54 400,00	
DEPARTEMENT DE SEINE SAINT DENIS	100 000,00	
DEPARTEMENT DE SEINE SAINT DENIS	360 000,00	
DEPARTEMENT DE SEINE SAINT DENIS	431 640,24	
DEPARTEMENT DE SEINE SAINT DENIS	438 404,77	
DEPARTEMENT DES HAUTS-DE-SEINE	70 600,00	
DEPARTEMENT DES HAUTS-DE-SEINE	91 946,50	
DEPARTEMENT DES HAUTS-DE-SEINE	1 401 789,54	



Nom des bénéficiaires	Montant du fonds de concours ou de la subvention (numéraire)	Prestations en nature
DEPARTEMENT DES HAUTS-DE-SEINE	355 740,10	
DEPARTEMENT DES HAUTS-DE-SEINE	3 493 150,23	
DEPARTEMENT DES HAUTS-DE-SEINE	2 387 263,87	
DEPARTEMENT DES HAUTS-DE-SEINE	475 987,20	
DEPARTEMENT DES HAUTS-DE-SEINE	891 681,77	
DEPARTEMENT DES HAUTS-DE-SEINE	39 753,95	
DEPARTEMENT DES HAUTS-DE-SEINE	48 657,46	
DEPARTEMENT DES HAUTS-DE-SEINE	2 766 543,51	
DEPARTEMENT DES HAUTS-DE-SEINE	1 526 141,84	
DEPARTEMENT DES HAUTS-DE-SEINE	30 037,55	
DEPARTEMENT DES HAUTS-DE-SEINE	332 012,32	
DEPARTEMENT DES HAUTS-DE-SEINE	369 962,45	
DEPARTEMENT DES YVELINES	46 541,15	
DEPARTEMENT DES YVELINES	1 391,06	
DEPARTEMENT DES YVELINES	21 792,38	
DEPARTEMENT DES YVELINES	51 271,02	
DEPARTEMENT DES YVELINES	88 265,26	
DEPARTEMENT DES YVELINES	4 005,30	
DEPARTEMENT DES YVELINES	134 100,95	
DEPARTEMENT DES YVELINES	23 142,31	
DEPARTEMENT DES YVELINES	31 686,25	
DEPARTEMENT DES YVELINES	2 969,75	
DEPARTEMENT DES YVELINES	4 735,85	
DEPARTEMENT DES YVELINES	126 754,61	
DEPARTEMENT DES YVELINES	239 525,93	
DEPARTEMENT DES YVELINES	23 048,54	
DEPARTEMENT DES YVELINES	245 457,68	
DEPARTEMENT DES YVELINES	204 885,55	
DEPARTEMENT DES YVELINES	280 456,52	
DEPARTEMENT DES YVELINES	109 138,94	
DEPARTEMENT DES YVELINES	1 124 839,25	
DEPARTEMENT DES YVELINES	1 861 638,50	
DEPARTEMENT DES YVELINES	258 397,40	
DEPARTEMENT DES YVELINES	6 740,05	
DEPARTEMENT DES YVELINES	90 628,82	
DEPARTEMENT DES YVELINES	1,00	
DEPARTEMENT DES YVELINES	181 980,00	
DEPARTEMENT DES YVELINES	2 064,00	
DEPARTEMENT DES YVELINES	223 299,13	
DEPARTEMENT DES YVELINES	181 980,00	
DEPARTEMENT DES YVELINES	320 402,71	
DEPARTEMENT DES YVELINES	310 794,47	
DEPARTEMENT DES YVELINES	68 802,82	

Nom des bénéficiaires	Montant du fonds de concours ou de la subvention (numéraire)	Prestations en nature
DEPARTEMENT DES YVELINES	176 700,87	
DEPARTEMENT DES YVELINES	242 640,00	
DEPARTEMENT DU VAL D'OISE	6 211,48	
DEPARTEMENT DU VAL D'OISE	13 000,00	
DEPARTEMENT DU VAL D'OISE	894 847,12	
DEPARTEMENT DU VAL D'OISE	454 842,86	
DEPARTEMENT DU VAL D'OISE	28 147,94	
DEPARTEMENT DU VAL D'OISE	91 304,36	
DEPARTEMENT DU VAL D'OISE	29 049,24	
DEPARTEMENT DU VAL D'OISE	5 344,39	
DEPARTEMENT DU VAL D'OISE	19 376,90	
DEPARTEMENT DU VAL D'OISE	14 168,08	
DEPARTEMENT DU VAL D'OISE	15 731,54	
DEPARTEMENT DU VAL D'OISE	60 806,87	
DEPARTEMENT DU VAL D'OISE	14 715,53	
DEPARTEMENT DU VAL D'OISE	32 161,10	
DEPARTEMENT DU VAL D'OISE	559 529,82	
DEPARTEMENT DU VAL D'OISE	13 103,11	
DEPARTEMENT DU VAL D'OISE	1 770 577,08	
DEPARTEMENT DU VAL D'OISE	14 908,75	
DEPARTEMENT DU VAL D'OISE	5 828,97	
DEPARTEMENT DU VAL D'OISE	23 057,70	
DEPARTEMENT DU VAL D'OISE	76 255,11	
DEPARTEMENT DU VAL D'OISE	13 269,87	
DEPARTEMENT DU VAL D'OISE	1 030,55	
DEPARTEMENT DU VAL D'OISE	301 780,84	
DEPARTEMENT DU VAL DE MARNE	36 512,50	
DEPARTEMENT DU VAL DE MARNE	36 695,00	
DEPARTEMENT DU VAL DE MARNE	36 834,50	
DEPARTEMENT DU VAL DE MARNE	24 958,00	
DEPARTEMENT DU VAL DE MARNE	350 904,00	
DEPARTEMENT DU VAL DE MARNE	84 045,82	
DEPARTEMENT DU VAL DE MARNE	1 121 283,29	
DEPARTEMENT DU VAL DE MARNE	6 817,31	
DEPARTEMENT DU VAL DE MARNE	690 775,06	
DEPARTEMENT DU VAL DE MARNE	528 000,00	
DEPARTEMENT DU VAL DE MARNE	6 905,59	
DEPARTEMENT DU VAL DE MARNE	105 850,72	
DEPARTEMENT DU VAL DE MARNE	82 518,20	
DEPARTEMENT DU VAL DE MARNE	354 176,67	
DEPARTEMENT DU VAL DE MARNE	49 661,70	
DEPARTEMENT DU VAL DE MARNE	17 445,93	
DEPARTEMENT DU VAL DE MARNE	66 935,44	

Nom des bénéficiaires	Montant du fonds de concours ou de la subvention (numéraire)	Prestations en nature
DEPARTEMENT DU VAL DE MARNE	175 044,17	
DEPARTEMENT DU VAL DE MARNE	90 000,00	
DEPARTEMENT DU VAL DE MARNE	37 997,23	
DEPARTEMENT DU VAL DE MARNE	36 507,14	
DEPARTEMENT DU VAL DE MARNE	142 842,76	
DEPARTEMENT DU VAL DE MARNE	24 390,00	
DEPARTEMENT DU VAL DE MARNE	60 213,73	
DEPARTEMENT DU VAL DE MARNE	593 108,04	
DEPARTEMENT DU VAL DE MARNE	131 400,00	
DEPARTEMENT DU VAL DE MARNE	98 036,44	
DEPARTEMENT DU VAL DE MARNE	174 596,26	
DEPARTEMENT DU VAL DE MARNE	76 543,25	
DEPARTEMENT DU VAL DE MARNE	513 823,69	
ECOLE DEPT PUERICULTURE DEPT VAL DE MARNE	138 000,00	
ECOLE DEPT PUERICULTURE DEPT VAL DE MARNE	103 500,00	
ECOLE DEPT PUERICULTURE DEPT VAL DE MARNE	103 500,00	
<b>Communes</b>	<b>109 161 941,77</b>	
COMMUNE ACHERES LA FORET MAIRIE	54 410,00	
COMMUNE ARMENTIERES EN BRIE MAIRIE	40 860,00	
COMMUNE ARMENTIERES EN BRIE MAIRIE	57 712,50	
COMMUNE CHAMPAGNE-SUR-OISE	50 910,89	
COMMUNE CHAMPAGNE-SUR-OISE	83 103,20	
COMMUNE CHAMPAGNE-SUR-OISE	97 785,35	
COMMUNE CHAMPAGNE-SUR-OISE	207 193,30	
COMMUNE CROUY SUR OURCQ	35 763,40	
COMMUNE D ABBEVILLE LA RIVIERE MAIRIE	49 233,54	
COMMUNE D AVERNES	5 024,00	
COMMUNE D AVERNES	55 367,26	
COMMUNE D AVRAINVILLE	18 300,00	
COMMUNE D AVRAINVILLE	22 278,92	
COMMUNE D AVRAINVILLE	41 017,72	
COMMUNE D ETIOLLES MAIRIE	104 949,38	
COMMUNE D ORCEMONT	956,00	
COMMUNE D ORCEMONT	49 659,81	
COMMUNE D'ABLIS	421,69	
COMMUNE D'ACHERES	17 454,39	
COMMUNE D'AMILLIS	59 004,41	
COMMUNE D'ANDRESY	18 213,84	
COMMUNE D'ANGERVILLE	287 113,55	
COMMUNE D'ANNET-SUR-MARNE	5 180,00	
COMMUNE D'ANTONY	20 337,40	
COMMUNE D'ARGENTEUIL	32 282,91	
COMMUNE D'ARGENTEUIL	68 995,68	

Nom des bénéficiaires	Montant du fonds de concours ou de la subvention (numéraire)	Prestations en nature
COMMUNE D'ARGENTEUIL	419 470,51	
COMMUNE D'ARNOUVILLE	124 897,57	
COMMUNE D'ARNOUVILLE LES MANTES	19 321,58	
COMMUNE D'ARNOUVILLE LES MANTES	94 357,98	
COMMUNE D'ARPAJON	97 870,50	
COMMUNE D'ARPAJON	173 791,00	
COMMUNE D'ARPAJON	248 979,70	
COMMUNE D'ARPAJON	256 000,00	
COMMUNE D'ARVILLE	1 873,80	
COMMUNE D'ARVILLE	2 282,45	
COMMUNE D'ARVILLE	3 175,08	
COMMUNE D'ARVILLE	3 326,91	
COMMUNE D'ARVILLE	5 273,87	
COMMUNE D'ARVILLE	7 053,66	
COMMUNE D'ARVILLE	7 500,21	
COMMUNE D'ARVILLE	10 824,87	
COMMUNE D'ARVILLE	18 929,53	
COMMUNE D'ASNIERES-SUR-OISE	13 678,92	
COMMUNE D'ASNIERES-SUR-OISE	60 360,51	
COMMUNE D'ASNIERES-SUR-OISE	222 792,68	
COMMUNE D'ASNIERES-SUR-SEINE	3 200,00	
COMMUNE D'ASNIERES-SUR-SEINE	49 500,00	
COMMUNE D'ASNIERES-SUR-SEINE	63 800,00	
COMMUNE D'ASNIERES-SUR-SEINE	143 250,00	
COMMUNE D'ASNIERES-SUR-SEINE	231 520,00	
COMMUNE D'ASNIERES-SUR-SEINE	240 000,00	
COMMUNE D'ATHIS-MONS	1 594,00	
COMMUNE D'ATHIS-MONS	4 986,00	
COMMUNE D'ATHIS-MONS	5 999,48	
COMMUNE D'AUBERVILLIERS	53 832,46	
COMMUNE D'AULNAY SUR MAULDRE	29 600,00	
COMMUNE D'AULNAY SUR MAULDRE	118 400,00	
COMMUNE D'AULNAY-SOUS-BOIS	26 330,77	
COMMUNE D'AULNAY-SOUS-BOIS	35 459,64	
COMMUNE D'AULNAY-SOUS-BOIS	36 174,39	
COMMUNE D'AULNAY-SOUS-BOIS	46 184,00	
COMMUNE D'AULNAY-SOUS-BOIS	114 490,69	
COMMUNE D'AULNAY-SOUS-BOIS	205 000,00	
COMMUNE D'AULNAY-SOUS-BOIS	325 000,00	
COMMUNE D'AUTHON LA PLAINE	38 278,07	
COMMUNE D'AUTOUILLET	4 731,65	
COMMUNE D'AUTOUILLET	4 827,17	
COMMUNE D'AUTOUILLET	13 608,27	

Nom des bénéficiaires	Montant du fonds de concours ou de la subvention (numéraire)	Prestations en nature
COMMUNE D'AUVERS SUR OISE	15 366,59	
COMMUNE D'AUVERS SUR OISE	163 147,10	
COMMUNE D'AVON	150,00	
COMMUNE D'AVON	1 338,30	
COMMUNE D'AVON	7 682,91	
COMMUNE D'AVON	13 718,40	
COMMUNE D'AVON	16 751,42	
COMMUNE D'AVON	20 774,16	
COMMUNE D'EAUBONNE	42 420,50	
COMMUNE D'EAUBONNE	59 124,05	
COMMUNE D'EAUBONNE	60 000,00	
COMMUNE D'EAUBONNE	130 201,58	
COMMUNE D'EAUBONNE	230 778,37	
COMMUNE D'EAUBONNE	240 000,00	
COMMUNE D'EAUBONNE	446 675,73	
COMMUNE D'ECOUEN	11 310,49	
COMMUNE D'ECOUEN	117 526,82	
COMMUNE D'EGLY	265 808,63	
COMMUNE D'EGREVILLE	47 276,24	
COMMUNE D'ELANCOURT	15 601,63	
COMMUNE D'ELANCOURT	350 000,00	
COMMUNE D'EMERAINVILLE	8 639,35	
COMMUNE D'EMERAINVILLE	9 527,00	
COMMUNE D'ENNERY	111 549,10	
COMMUNE D'EPINAY SOUS SENART	73 253,12	
COMMUNE D'EPINAY SOUS SENART	158 021,95	
COMMUNE D'EPINAY SOUS SENART	799 782,97	
COMMUNE D'EPONE	54 421,61	
COMMUNE D'EPONE	125 000,00	
COMMUNE D'EPONE	327 135,91	
COMMUNE D'EPONE	517 881,79	
COMMUNE D'ERAGNY-SUR-OISE	4 909,20	
COMMUNE D'ERAGNY-SUR-OISE	7 250,00	
COMMUNE D'ERAGNY-SUR-OISE	57 069,34	
COMMUNE D'ERAGNY-SUR-OISE	76 812,59	
COMMUNE D'ERAGNY-SUR-OISE	142 750,00	
COMMUNE D'ERAGNY-SUR-OISE	149 098,24	
COMMUNE D'ERMONT	14 057,25	
COMMUNE D'ERMONT	136 787,74	
COMMUNE D'ERMONT	277 135,81	
COMMUNE D'ESMANS	10 800,00	
COMMUNE D'ETAMPES	2 186,80	
COMMUNE D'ETRECHY	66 864,70	

Nom des bénéficiaires	Montant du fonds de concours ou de la subvention (numéraire)	Prestations en nature
COMMUNE D'ETREPILLY	1 431,39	
COMMUNE D'HAUTEFEUILLE	39 600,00	
COMMUNE D'HERBLAY	1 391,94	
COMMUNE D'HERBLAY	4 418,55	
COMMUNE D'HERBLAY	10 061,00	
COMMUNE D'HERBLAY	30 375,72	
COMMUNE D'HERBLAY	31 590,85	
COMMUNE D'HERBLAY	60 006,03	
COMMUNE D'HERBLAY	538 154,58	
COMMUNE D'HONDEVILLIERS	1 386,00	
COMMUNE D'HONDEVILLIERS	2 097,20	
COMMUNE D'HONDEVILLIERS	14 590,32	
COMMUNE D'HOUILLES	13 794,91	
COMMUNE D'HOUILLES	164 732,30	
COMMUNE D'HOUILLES	178 005,50	
COMMUNE D'IGNY	62 388,00	
COMMUNE D'ISLES LES VILLENAY	98 697,21	
COMMUNE D'ISSY LES MOULINEAUX	7 000,00	
COMMUNE D'ITTEVILLE	20 000,00	
COMMUNE D'ITTEVILLE	267 961,06	
COMMUNE D'IVRY SUR SEINE	23 650,50	
COMMUNE D'IVRY SUR SEINE	73 695,95	
COMMUNE D'IVRY SUR SEINE	400 000,00	
COMMUNE D'OMERVILLE	3 645,54	
COMMUNE D'ORGERUS	40 000,00	
COMMUNE D'ORLY	8 000,00	
COMMUNE D'ORLY	13 402,20	
COMMUNE D'ORLY	32 214,80	
COMMUNE D'ORLY	47 250,00	
COMMUNE D'ORMESSON SUR MARNE	13 599,78	
COMMUNE D'ORSONVILLE	4 691,68	
COMMUNE D'ORVILLIERS	64 800,00	
COMMUNE D'OSNY	1 663,18	
COMMUNE D'OSNY	2 609,92	
COMMUNE D'OSNY	2 928,12	
COMMUNE D'OSNY	4 103,39	
COMMUNE D'OSNY	4 122,67	
COMMUNE D'OZOIR LA FERRIERE	147 011,21	
COMMUNE D'OZOIR LA FERRIERE	661 118,68	
COMMUNE D'USSY SUR MARNE	11 724,98	
COMMUNE D'YERRES	2 189,09	
COMMUNE D'YERRES	300 000,00	
COMMUNE DE BAGNEUX	49 881,94	

Nom des bénéficiaires	Montant du fonds de concours ou de la subvention (numéraire)	Prestations en nature
COMMUNE DE BAGNEUX	102 416,65	
COMMUNE DE BAGNEUX	105 013,00	
COMMUNE DE BAGNOLET	56 106,01	
COMMUNE DE BAGNOLET	184 324,99	
COMMUNE DE BALLAINVILLIERS	24 473,24	
COMMUNE DE BALLAINVILLIERS	26 219,99	
COMMUNE DE BARCY	806,40	
COMMUNE DE BARCY	21 670,23	
COMMUNE DE BARCY	46 583,10	
COMMUNE DE BAZOCHES LES BRAY	3 395,95	
COMMUNE DE BEAUCHAMP	103 552,00	
COMMUNE DE BEAUMONT-SUR-OISE	9 577,00	
COMMUNE DE BEAUMONT-SUR-OISE	11 241,07	
COMMUNE DE BEAUMONT-SUR-OISE	21 810,50	
COMMUNE DE BEAUMONT-SUR-OISE	43 646,30	
COMMUNE DE BELLEFONTAINE	42 026,97	
COMMUNE DE BELLOY EN FRANCE	19 963,84	
COMMUNE DE BELLOY EN FRANCE	33 767,34	
COMMUNE DE BENNECOURT	68 310,00	
COMMUNE DE BERNAY VILBERT	43 949,20	
COMMUNE DE BEZALLES	28 784,25	
COMMUNE DE BEZONS	11 984,71	
COMMUNE DE BIEVRES	2 721,00	
COMMUNE DE BLANDY LES TOURS	16 893,56	
COMMUNE DE BLANDY LES TOURS	35 366,67	
COMMUNE DE BLANDY LES TOURS	55 759,84	
COMMUNE DE BLENNES MAIRIE	23 389,39	
COMMUNE DE BLENNES MAIRIE	57 610,61	
COMMUNE DE BOBIGNY	19 566,00	
COMMUNE DE BOBIGNY	40 000,00	
COMMUNE DE BOBIGNY	42 183,00	
COMMUNE DE BOBIGNY	116 424,94	
COMMUNE DE BOBIGNY	117 944,03	
COMMUNE DE BOBIGNY	138 427,20	
COMMUNE DE BOBIGNY	160 000,00	
COMMUNE DE BOBIGNY	432 000,00	
COMMUNE DE BOBIGNY	1 008 000,00	
COMMUNE DE BOIGNEVILLE	858,40	
COMMUNE DE BOIGNEVILLE	1 630,00	
COMMUNE DE BOIGNEVILLE	3 464,80	
COMMUNE DE BOIGNEVILLE	31 446,40	
COMMUNE DE BOINVILLE LE GAILLARD	16 730,21	
COMMUNE DE BOIS D'ARCY	153 577,28	

Nom des bénéficiaires	Montant du fonds de concours ou de la subvention (numéraire)	Prestations en nature
COMMUNE DE BOIS-COLOMBES	8 240,00	
COMMUNE DE BOIS-COLOMBES	10 720,00	
COMMUNE DE BOIS-COLOMBES	181 641,30	
COMMUNE DE BOIS-COLOMBES	332 406,55	
COMMUNE DE BOISSETTES	3 597,00	
COMMUNE DE BOISSISE LA BERTRAND	2 896,00	
COMMUNE DE BOISSY SAINT LEGER	106 480,24	
COMMUNE DE BOISSY SAINT LEGER	174 530,21	
COMMUNE DE BOISSY SAINT LEGER	294 020,00	
COMMUNE DE BOMBON	39 097,98	
COMMUNE DE BONDOUFLE	123 561,27	
COMMUNE DE BONDY	7 568,19	
COMMUNE DE BONNELLES	41 768,23	
COMMUNE DE BOUFFEMONT	25 450,10	
COMMUNE DE BOUFFEMONT	49 828,11	
COMMUNE DE BOUFFEMONT	106 609,26	
COMMUNE DE BOUGIVAL	544 000,00	
COMMUNE DE BOULEURS	53 493,09	
COMMUNE DE BOULLAY LES TROUX	56 754,77	
COMMUNE DE BOULOGNE-BILLANCOURT	5 000,00	
COMMUNE DE BOULOGNE-BILLANCOURT	5 680,00	
COMMUNE DE BOULOGNE-BILLANCOURT	9 676,90	
COMMUNE DE BOULOGNE-BILLANCOURT	15 057,22	
COMMUNE DE BOULOGNE-BILLANCOURT	18 019,91	
COMMUNE DE BOULOGNE-BILLANCOURT	26 057,30	
COMMUNE DE BOULOGNE-BILLANCOURT	27 500,00	
COMMUNE DE BOULOGNE-BILLANCOURT	64 000,00	
COMMUNE DE BOULOGNE-BILLANCOURT	200 000,00	
COMMUNE DE BOULOGNE-BILLANCOURT	400 000,00	
COMMUNE DE BOURG LA REINE	390,00	
COMMUNE DE BOURG LA REINE	3 434,45	
COMMUNE DE BOURG LA REINE	5 753,48	
COMMUNE DE BOURG LA REINE	5 860,72	
COMMUNE DE BOURG LA REINE	6 425,50	
COMMUNE DE BOURG LA REINE	11 303,70	
COMMUNE DE BOURG LA REINE	19 832,90	
COMMUNE DE BOURG LA REINE	28 152,78	
COMMUNE DE BOURG LA REINE	36 668,75	
COMMUNE DE BOURG LA REINE	43 258,69	
COMMUNE DE BOURG LA REINE	52 805,15	
COMMUNE DE BOURG LA REINE	102 347,12	
COMMUNE DE BOURG LA REINE	327 717,50	
COMMUNE DE BOURRON MARLOTTE	1 303,00	



Nom des bénéficiaires	Montant du fonds de concours ou de la subvention (numéraire)	Prestations en nature
COMMUNE DE BOURRON MARLOTTE	8 070,00	
COMMUNE DE BOUSSY SAINT ANTOINE	85 952,54	
COMMUNE DE BOUSSY SAINT ANTOINE	250 997,86	
COMMUNE DE BRETIGNY SUR ORGE	5 600,00	
COMMUNE DE BRETIGNY SUR ORGE	6 000,00	
COMMUNE DE BRETIGNY SUR ORGE	61 502,17	
COMMUNE DE BREUILLET	2 576,50	
COMMUNE DE BREUILLET	5 891,00	
COMMUNE DE BREUILLET	35 000,00	
COMMUNE DE BREUX JOUY	54 766,72	
COMMUNE DE BREUX JOUY	61 798,23	
COMMUNE DE BRIERES LES SCELLES	1 800,00	
COMMUNE DE BRIGNANCOURT	2 319,48	
COMMUNE DE BROU-SUR-CHANTEREINE	485,64	
COMMUNE DE BRUEIL EN VEXIN	15 048,00	
COMMUNE DE BRUYERES-SUR-OISE	78 300,00	
COMMUNE DE BRY-SUR-MARNE	8 852,10	
COMMUNE DE BRY-SUR-MARNE	160 000,00	
COMMUNE DE BUC MAIRIE	5 600,00	
COMMUNE DE BUNO BONNEVAUX	12 510,00	
COMMUNE DE BUNO BONNEVAUX	46 216,13	
COMMUNE DE BURES-SUR-YVETTE	13 536,00	
COMMUNE DE BURES-SUR-YVETTE	51 612,03	
COMMUNE DE BURES-SUR-YVETTE	90 000,00	
COMMUNE DE BURES-SUR-YVETTE	233 346,98	
COMMUNE DE BUSSY-SAINT-GEORGES	3 680,19	
COMMUNE DE BUSSY-SAINT-GEORGES	47 920,00	
COMMUNE DE BUTHIERS	10 867,50	
COMMUNE DE BUTHIERS	13 872,16	
COMMUNE DE BUTHIERS	31 933,77	
COMMUNE DE CELY	19 346,00	
COMMUNE DE CERGY	8 000,00	
COMMUNE DE CERGY	35 000,00	
COMMUNE DE CERGY	152 082,05	
COMMUNE DE CERGY	154 453,84	
COMMUNE DE CERGY	210 796,56	
COMMUNE DE CERNAY LA VILLE	829,71	
COMMUNE DE CERNAY LA VILLE	6 684,67	
COMMUNE DE CERNAY LA VILLE	46 341,90	
COMMUNE DE CERNAY LA VILLE	48 835,05	
COMMUNE DE CESSON	4 487,20	
COMMUNE DE CESSON	9 926,58	
COMMUNE DE CESSON	46 218,97	

Nom des bénéficiaires	Montant du fonds de concours ou de la subvention (numéraire)	Prestations en nature
COMMUNE DE CESSON	276 305,96	
COMMUNE DE CHALAUTRE LA GRANDE	4 860,00	
COMMUNE DE CHALAUTRE LA GRANDE	8 192,50	
COMMUNE DE CHALOU MOULINEUX	10 510,65	
COMMUNE DE CHAMBOURCY	38 421,76	
COMMUNE DE CHAMBOURCY	48 487,10	
COMMUNE DE CHAMBOURCY	123 960,77	
COMMUNE DE CHAMBOURCY	183 091,90	
COMMUNE DE CHAMPAGNE-SUR-SEINE	4 969,00	
COMMUNE DE CHAMPAGNE-SUR-SEINE	8 500,00	
COMMUNE DE CHAMPAGNE-SUR-SEINE	39 190,07	
COMMUNE DE CHAMPAGNE-SUR-SEINE	46 317,27	
COMMUNE DE CHAMPAGNE-SUR-SEINE	48 413,60	
COMMUNE DE CHAMPAGNE-SUR-SEINE	168 638,73	
COMMUNE DE CHAMPCUEIL	18 790,00	
COMMUNE DE CHAMPEAUX	5 782,19	
COMMUNE DECHANTELOUP LES VIGNES	32 400,00	
COMMUNE DE CHARENTON LE PONT	10 293,89	
COMMUNE DE CHARNY	34 439,50	
COMMUNE DE CHATENAY-MALABRY	4 714,64	
COMMUNE DE CHATENOY	4 856,00	
COMMUNE DE CHATENOY	13 222,68	
COMMUNE DE CHATENOY	22 346,57	
COMMUNE DE CHATENOY	29 802,82	
COMMUNE DE CHATIGNONVILLE	7 128,00	
COMMUNE DE CHATIGNONVILLE	15 464,42	
COMMUNE DE CHATIGNONVILLE	16 159,24	
COMMUNE DE CHATOU	14 241,00	
COMMUNE DE CHATOU	20 620,64	
COMMUNE DE CHATOU	24 398,45	
COMMUNE DE CHATOU	86 685,20	
COMMUNE DE CHATOU	251 242,56	
COMMUNE DE CHAUCONIN NEUFMONTIERS	38 100,69	
COMMUNE DE CHAUSSY	3 296,32	
COMMUNE DE CHAUSSY	6 837,54	
COMMUNE DE CHAUSSY	9 496,13	
COMMUNE DE CHAUSSY	9 537,12	
COMMUNE DE CHAUSSY	9 741,60	
COMMUNE DE CHAUSSY	10 845,08	
COMMUNE DE CHAVILLE	115 765,41	
COMMUNE DE CHELLES	8 000,00	
COMMUNE DE CHELLES	10 000,00	
COMMUNE DE CHELLES	25 000,00	

Nom des bénéficiaires	Montant du fonds de concours ou de la subvention (numéraire)	Prestations en nature
COMMUNE DE CHELLES	146 043,00	
COMMUNE DE CHENOISE CUCHARMOY	118 400,00	
COMMUNE DE CHENOU	9 018,00	
COMMUNE DE CHENOU	10 622,00	
COMMUNE DE CHEPTAINVILLE	9 192,82	
COMMUNE DE CHESSY	465,03	
COMMUNE DE CHESSY	2 363,65	
COMMUNE DE CHESSY	11 307,73	
COMMUNE DE CHEVANNES	110 933,64	
COMMUNE DE CHEVILLY LARUE	103 578,00	
COMMUNE DE CHEVREUSE MAIRIE	7 575,00	
COMMUNE DE CHEVRY COSSIGNY	10 548,23	
COMMUNE DE CHOISEL	48 253,38	
COMMUNE DE CHOISEL	70 146,62	
COMMUNE DE CHOISY LE ROI	480 000,00	
COMMUNE DE CITRY	14 979,20	
COMMUNE DE CLAIREFONTAINE EN YVELINES	411,54	
COMMUNE DE CLAIREFONTAINE EN YVELINES	14 400,00	
COMMUNE DE CLAIREFONTAINE EN YVELINES	27 976,92	
COMMUNE DE CLAIREFONTAINE EN YVELINES	64 800,00	
COMMUNE DE CLAMART	22 000,00	
COMMUNE DE CLAMART	27 000,00	
COMMUNE DE CLAYE-SOUILLY	6 704,50	
COMMUNE DE CLICHY	83 089,55	
COMMUNE DE CLICHY	90 305,25	
COMMUNE DE CLICHY-SOUS-BOIS	143 879,63	
COMMUNE DE CLICHY-SOUS-BOIS	236 066,00	
COMMUNE DE CLICHY-SOUS-BOIS	618 463,10	
COMMUNE DE COLOMBES	21 700,00	
COMMUNE DE COLOMBES	205 391,00	
COMMUNE DE COLOMBES	286 096,91	
COMMUNE DE COMBS-LA-VILLE	5 458,34	
COMMUNE DE COMBS-LA-VILLE	5 856,00	
COMMUNE DE COMBS-LA-VILLE	168 746,99	
COMMUNE DE COMMENY	59 480,00	
COMMUNE DE CONDE SAINTE LIBIAIRE	5 000,00	
COMMUNE DE CONDE SAINTE LIBIAIRE	17 736,80	
COMMUNE DE CONDE SUR VESGRE	27 936,45	
COMMUNE DE CONDE SUR VESGRE	36 000,00	
COMMUNE DE CONDE SUR VESGRE	99 900,00	
COMMUNE DE CONFLANS-SAINTE-HONORINE	10 000,00	
COMMUNE DE CORBEIL ESSONNES	116 382,93	
COMMUNE DE CORBREUSE	3 106,00	

Nom des bénéficiaires	Montant du fonds de concours ou de la subvention (numéraire)	Prestations en nature
COMMUNE DE CORBREUSE	52 331,52	
COMMUNE DE CORBREUSE	54 819,70	
COMMUNE DE COUBERT	6 300,00	
COMMUNE DE COUBERT	16 200,00	
COMMUNE DE COUBERT	50 954,03	
COMMUNE DE COUBRON	2 550,00	
COMMUNE DE COUBRON	5 985,00	
COMMUNE DE COUBRON	6 428,40	
COMMUNE DE COUBRON	25 713,60	
COMMUNE DE COUBRON	44 018,71	
COMMUNE DE COULOMBS EN VALOIS	19 208,85	
COMMUNE DE COULOMMES	118 400,00	
COMMUNE DE COUPVRAY	3 670,37	
COMMUNE DE COUPVRAY	39 925,23	
COMMUNE DE COURANCES	11 054,40	
COMMUNE DE COURBEVOIE	6 000,00	
COMMUNE DE COURBEVOIE	10 720,00	
COMMUNE DE COURBEVOIE	17 179,71	
COMMUNE DE COURBEVOIE	50 634,00	
COMMUNE DE COURBEVOIE	1 000 000,00	
COMMUNE DE COURDIMANCHE SUR ESSONNE	26 073,57	
COMMUNE DE COURTOMER	54 325,80	
COMMUNE DE COURTOMER	81 069,00	
COMMUNE DE COURTRY	2 454,00	
COMMUNE DE CRECY-LA-CHAPELLE	140 276,09	
COMMUNE DE CRECY-LA-CHAPELLE	350 333,54	
COMMUNE DE CREGY LES MEAUX	76 000,00	
COMMUNE DE CREGY LES MEAUX	124 000,00	
COMMUNE DE CREVECOEUR EN BRIE	5 635,45	
COMMUNE DE CREVECOEUR EN BRIE	13 285,43	
COMMUNE DE CREVECOEUR EN BRIE	16 952,74	
COMMUNE DE CREVECOEUR EN BRIE	39 556,38	
COMMUNE DE CREVECOEUR EN BRIE	42 427,74	
COMMUNE DE CROISSY BEAUBOURG	3 219,75	
COMMUNE DE CROISSY BEAUBOURG	49 933,44	
COMMUNE DE DAMMARIE LES LYS	10 940,17	
COMMUNE DE DAMMARIE LES LYS	176 459,22	
COMMUNE DE DAMMARIE LES LYS	408 787,80	
COMMUNE DE DAMMARIE LES LYS	441 696,00	
COMMUNE DE DAMMARIE LES LYS	1 600 000,00	
COMMUNE DE DARVAULT	27 109,60	
COMMUNE DE DHUISY	14 474,87	
COMMUNE DE DOUE	801,00	

Nom des bénéficiaires	Montant du fonds de concours ou de la subvention (numéraire)	Prestations en nature
COMMUNE DE DOUE	4 685,00	
COMMUNE DE DOUE	27 363,15	
COMMUNE DE DOURDAN	2 131,71	
COMMUNE DE DOURDAN	38 277,27	
COMMUNE DE DOURDAN	180 643,55	
COMMUNE DE DRANCY	6 240,00	
COMMUNE DE DRANCY	13 035,72	
COMMUNE DE DRANCY	18 000,00	
COMMUNE DE DRANCY	136 783,14	
COMMUNE DE ECQUEVILLY	8 613,09	
COMMUNE DE ECQUEVILLY	33 335,69	
COMMUNE DE ENGHEN LES BAINS	10 540,91	
COMMUNE DE ENGHEN LES BAINS	20 000,00	
COMMUNE DE ENGHEN LES BAINS	475 225,27	
COMMUNE DE EVRY COURCOURONNES	67 537,93	
COMMUNE DE EVRY COURCOURONNES	84 000,00	
COMMUNE DE EVRY COURCOURONNES	100 073,31	
COMMUNE DE EVRY COURCOURONNES	177 294,52	
COMMUNE DE FAREMOUTIERS	3 763,20	
COMMUNE DE FAREMOUTIERS	11 962,45	
COMMUNE DE FAVRIEUX	3 744,03	
COMMUNE DE FAY LES NEMOURS	7 235,23	
COMMUNE DE FLEXANVILLE	16 249,49	
COMMUNE DE FLEXANVILLE	56 148,64	
COMMUNE DE FOLLAINVILLE DENNEMONT	13 127,88	
COMMUNE DE FOLLAINVILLE DENNEMONT	43 135,77	
COMMUNE DE FONTAINE FOURCHES	285,78	
COMMUNE DE FONTAINE FOURCHES	4 201,88	
COMMUNE DE FONTAINE FOURCHES	5 276,79	
COMMUNE DE FONTAINE LE PORT	22 500,00	
COMMUNE DE FONTAINE LE PORT	31 500,00	
COMMUNE DE FONTAINE LE PORT	63 111,29	
COMMUNE DE FONTAINS	14 943,16	
COMMUNE DE FONTENAILLES	29 600,00	
COMMUNE DE FONTENAILLES	30 260,55	
COMMUNE DE FONTENAILLES	36 822,44	
COMMUNE DE FONTENAILLES	118 400,00	
COMMUNE DE FONTENAY LE FLEURY	43 132,95	
COMMUNE DE FONTENAY MAUVOISIN	53 829,20	
COMMUNE DE FONTENAY SOUS BOIS	336 051,54	
COMMUNE DE FONTENAY SOUS BOIS	520 000,00	
COMMUNE DE FONTENAY TRESIGNY	1 123,42	
COMMUNE DE FONTENAY TRESIGNY	10 500,00	

Nom des bénéficiaires	Montant du fonds de concours ou de la subvention (numéraire)	Prestations en nature
COMMUNE DE FONTENAY-AUX-ROSES	5 991,12	
COMMUNE DE FONTENAY-AUX-ROSES	440 000,00	
COMMUNE DE FORGES	26 331,67	
COMMUNE DE FOSSES	85 500,00	
COMMUNE DE FOSSES	93 300,13	
COMMUNE DE FRANCONVILLE-LA-GARENNE	8 387,89	
COMMUNE DE FRANCONVILLE-LA-GARENNE	30 134,00	
COMMUNE DE FRENEUSE	183 997,60	
COMMUNE DE FRESNES	5 340,00	
COMMUNE DE FROMONT	48 177,73	
COMMUNE DE FROUVILLE	5 850,00	
COMMUNE DE FROUVILLE	7 682,00	
COMMUNE DE GAGNY	147 268,00	
COMMUNE DE GALLUIS	24 006,10	
COMMUNE DE GALLUIS	39 888,34	
COMMUNE DE GAMBAIS	4 152,00	
COMMUNE DE GAMBAIS	20 090,14	
COMMUNE DE GAMBAIS	28 961,20	
COMMUNE DE GAMBAIS	30 135,19	
COMMUNE DE GAMBAIS	37 720,14	
COMMUNE DE GARCHES	61 963,50	
COMMUNE DE GARCHES	239 096,04	
COMMUNE DE GARCHES	278 966,43	
COMMUNE DE GARGES-LES-GONESSE	4 035,00	
COMMUNE DE GARGES-LES-GONESSE	8 178,26	
COMMUNE DE GARGES-LES-GONESSE	9 553,89	
COMMUNE DE GARGES-LES-GONESSE	9 553,89	
COMMUNE DE GARGES-LES-GONESSE	10 980,73	
COMMUNE DE GARGES-LES-GONESSE	13 878,11	
COMMUNE DE GARGES-LES-GONESSE	14 652,61	
COMMUNE DE GARGES-LES-GONESSE	14 862,69	
COMMUNE DE GARGES-LES-GONESSE	16 701,79	
COMMUNE DE GARGES-LES-GONESSE	21 424,43	
COMMUNE DE GARGES-LES-GONESSE	34 033,76	
COMMUNE DE GARGES-LES-GONESSE	61 935,73	
COMMUNE DE GARGES-LES-GONESSE	63 074,23	
COMMUNE DE GARGES-LES-GONESSE	72 495,61	
COMMUNE DE GARGES-LES-GONESSE	74 191,13	
COMMUNE DE GARGES-LES-GONESSE	94 832,91	
COMMUNE DE GARGES-LES-GONESSE	106 041,92	
COMMUNE DE GARGES-LES-GONESSE	111 146,22	
COMMUNE DE GARGES-LES-GONESSE	186 882,76	
COMMUNE DE GARGES-LES-GONESSE	246 500,69	

Nom des bénéficiaires	Montant du fonds de concours ou de la subvention (numéraire)	Prestations en nature
COMMUNE DE GARGES-LES-GONESSE	385 779,82	
COMMUNE DE GENNEVILLIERS	20 000,00	
COMMUNE DE GENNEVILLIERS	39 804,00	
COMMUNE DE GENNEVILLIERS	152 449,00	
COMMUNE DE GENNEVILLIERS	187 569,06	
COMMUNE DE GENNEVILLIERS	209 948,42	
COMMUNE DE GENNEVILLIERS	234 311,98	
COMMUNE DE GONESSE	11 500,00	
COMMUNE DE GONESSE	49 838,95	
COMMUNE DE GONESSE	73 864,56	
COMMUNE DE GONESSE	80 592,03	
COMMUNE DE GONESSE	245 756,34	
COMMUNE DE GOURNAY SUR MARNE	4 008,00	
COMMUNE DE GOUSSAINVILLE	5 222,40	
COMMUNE DE GOUSSAINVILLE	6 163,76	
COMMUNE DE GOUSSAINVILLE	7 872,73	
COMMUNE DE GOUSSAINVILLE	205 120,84	
COMMUNE DE GOUSSAINVILLE	324 360,00	
COMMUNE DE GROSLAY	6 725,50	
COMMUNE DE GROSLAY	24 238,82	
COMMUNE DE GROSLAY	40 000,00	
COMMUNE DE GROSLAY	72 425,91	
COMMUNE DE GROSLAY	80 000,00	
COMMUNE DE GUIGNES	26 770,88	
COMMUNE DE GUITRANCOURT	18 937,80	
COMMUNE DE GUYANCOURT	12 000,00	
COMMUNE DE GUYANCOURT	12 000,00	
COMMUNE DE GUYANCOURT	28 000,00	
COMMUNE DE HARDRICOURT	24 367,20	
COMMUNE DE HARDRICOURT	191 190,56	
COMMUNE DE HARDRICOURT	200 870,65	
COMMUNE DE JOUARS-PONTCHARTRAIN	532,02	
COMMUNE DE JOUARS-PONTCHARTRAIN	5 964,00	
COMMUNE DE JOUARS-PONTCHARTRAIN	54 795,44	
COMMUNE DE JOUY EN JOSAS	4 780,91	
COMMUNE DE JOUY LE CHATEL	79 920,00	
COMMUNE DE JOUY SUR MORIN	4 680,00	
COMMUNE DE JOUY-LE-MOUTIER	74 279,59	
COMMUNE DE JUILLY	9 897,96	
COMMUNE DE JUILLY	74 411,11	
COMMUNE DE JUILLY	179 783,48	
COMMUNE DE JUILLY	280 728,19	
COMMUNE DE JUVISY-SUR-ORGE	9 826,00	

Nom des bénéficiaires	Montant du fonds de concours ou de la subvention (numéraire)	Prestations en nature
COMMUNE DE JUVISY-SUR-ORGE	10 000,00	
COMMUNE DE L'HAY-LES-ROSES	2 500,84	
COMMUNE DE L'HAY-LES-ROSES	63 245,00	
COMMUNE DE L'ISLE ADAM	4 715,89	
COMMUNE DE L'ISLE ADAM	53 039,51	
COMMUNE DE L'ISLE ADAM	67 689,17	
COMMUNE DE LA CELLE LES BORDES	97 228,80	
COMMUNE DE LA CELLE SAINT CLOUD	2 176,47	
COMMUNE DE LA CELLE SAINT CLOUD	29 085,60	
COMMUNE DE LA CHAPELLE EN VEXIN	42 506,36	
COMMUNE DE LA CHAPELLE EN VEXIN	45 039,35	
COMMUNE DE LA CHAPELLE EN VEXIN	107 831,84	
COMMUNE DE LA COURNEUVE	22 204,33	
COMMUNE DE LA FERTE ALAIS	32 814,55	
COMMUNE DE LA FERTE ALAIS	34 227,23	
COMMUNE DE LA FERTE ALAIS	35 236,80	
COMMUNE DE LA FERTE ALAIS	49 007,71	
COMMUNE DE LA FORET LE ROI	2 880,00	
COMMUNE DE LA FRETTE SUR SEINE	9 595,43	
COMMUNE DE LA GARENNE-COLOMBES	38 697,56	
COMMUNE DE LA GARENNE-COLOMBES	330 280,00	
COMMUNE DE LA GRANDE PAROISSE	10 000,00	
COMMUNE DE LA GRANDE PAROISSE	15 081,29	
COMMUNE DE LA GRANDE PAROISSE	17 719,31	
COMMUNE DE LA GRANDE PAROISSE	77 603,71	
COMMUNE DE LA GRANDE PAROISSE	559 677,49	
COMMUNE DE LA HAUTEVILLE	12 533,32	
COMMUNE DE LA NORVILLE	6 576,51	
COMMUNE DE LA NORVILLE	10 073,27	
COMMUNE DE LA QUEUE EN BRIE	27 319,66	
COMMUNE DE LA ROCHE GUYON	1 700,00	
COMMUNE DE LA ROCHETTE	217 127,74	
COMMUNE DE LA VILLE DU BOIS	73 624,43	
COMMUNE DE LAGNY-SUR-MARNE	7 680,00	
COMMUNE DE LAINVILLE EN VEXIN	8 642,70	
COMMUNE DE LARDY	21 411,81	
COMMUNE DE LASSY	8 591,69	
COMMUNE DE LASSY	17 779,22	
COMMUNE DE LEHELLE	3 915,00	
COMMUNE DE LEHELLE	15 039,00	
COMMUNE DE LESIGNY	231,00	
COMMUNE DE LESIGNY	23 960,58	
COMMUNE DE LESIGNY	57 600,00	



Nom des bénéficiaires	Montant du fonds de concours ou de la subvention (numéraire)	Prestations en nature
COMMUNE DE LEUDEVILLE	2 846,08	
COMMUNE DE LEUDEVILLE	6 149,20	
COMMUNE DE LEUDEVILLE	15 642,71	
COMMUNE DE LEUDEVILLE	45 056,72	
COMMUNE DE LEUVILLE-SUR-ORGE	42 870,60	
COMMUNE DE LEVALLOIS-PERRET	4 831,22	
COMMUNE DE LEVALLOIS-PERRET	55 311,57	
COMMUNE DE LEVALLOIS-PERRET	149 480,56	
COMMUNE DE LIEUSAIN	363 164,51	
COMMUNE DE LIMAY	4 865,00	
COMMUNE DE LIMAY	8 427,50	
COMMUNE DE LIMAY	18 569,72	
COMMUNE DE LIMAY	46 402,25	
COMMUNE DE LIMEIL-BREVANNES	14 919,00	
COMMUNE DE LIMEIL-BREVANNES	100 000,00	
COMMUNE DE LIMOGES FOURCHES	49 695,79	
COMMUNE DE LIMOGES FOURCHES	57 872,21	
COMMUNE DE LIMOURS	50 855,67	
COMMUNE DE LIMOURS	59 169,70	
COMMUNE DE LISSES	64 528,00	
COMMUNE DE LISSES	84 444,00	
COMMUNE DE LISSY	3 539,93	
COMMUNE DE LISSY	4 963,16	
COMMUNE DE LISSY	12 878,84	
COMMUNE DE LISSY	27 165,64	
COMMUNE DE LIVILLIERS	34 845,31	
COMMUNE DE LIVRY-GARGAN	18,27	
COMMUNE DE LIVRY-GARGAN	6 698,57	
COMMUNE DE LIVRY-GARGAN	8 087,17	
COMMUNE DE LIVRY-GARGAN	14 180,23	
COMMUNE DE LIVRY-GARGAN	28 405,16	
COMMUNE DE LIVRY-GARGAN	50 729,00	
COMMUNE DE LIVRY-GARGAN	63 172,00	
COMMUNE DE LIVRY-GARGAN	79 040,25	
COMMUNE DE LIZY SUR OURCQ	19 646,03	
COMMUNE DE LIZY SUR OURCQ	31 884,20	
COMMUNE DE LIZY SUR OURCQ	39 507,61	
COMMUNE DE LONGPONT SUR ORGE	21 666,40	
COMMUNE DE LONGUESSE	81 750,00	
COMMUNE DE LOUVRES	135 012,42	
COMMUNE DE MACHAULT	117 968,24	
COMMUNE DE MAFFLIERS	1 600,00	
COMMUNE DE MAFFLIERS	6 400,00	

Nom des bénéficiaires	Montant du fonds de concours ou de la subvention (numéraire)	Prestations en nature
COMMUNE DE MAFFLIERS	66 800,00	
COMMUNE DE MAGNANVILLE	349 354,80	
COMMUNE DE MAGNY LES HAMEAUX MAIRIE	10 000,00	
COMMUNE DE MAGNY-LE-HONGRE	3 520,00	
COMMUNE DE MAGNY-LE-HONGRE	5 707,00	
COMMUNE DE MAISON ROUGE	567,00	
COMMUNE DE MAISONCELLES EN BRIE	27 727,65	
COMMUNE DE MAISONS ALFORT	96 625,00	
COMMUNE DE MAISSE	34 016,96	
COMMUNE DE MANDRES LES ROSES	28 110,97	
COMMUNE DE MANTES LA JOLIE	3 750,00	
COMMUNE DE MANTES LA JOLIE	47 730,00	
COMMUNE DE MARCOUSSIS	13 500,00	
COMMUNE DE MARCOUSSIS	20 416,65	
COMMUNE DE MARCOUSSIS	24 466,77	
COMMUNE DE MARCOUSSIS	68 609,49	
COMMUNE DE MARCOUSSIS	80 097,41	
COMMUNE DE MAREIL SUR MAULDRE	2 700,00	
COMMUNE DE MAREIL SUR MAULDRE	15 300,00	
COMMUNE DE MARGENCY	547,56	
COMMUNE DE MARINES	6 540,00	
COMMUNE DE MARINES	124 912,50	
COMMUNE DE MARLY LE ROI	28 502,49	
COMMUNE DE MARLY LE ROI	39 411,84	
COMMUNE DE MARLY LE ROI	50 972,51	
COMMUNE DE MARLY LE ROI	200 000,00	
COMMUNE DE MAROLLES EN HUREPOIX	17 915,00	
COMMUNE DE MAROLLES-EN-BRIE	6 217,00	
COMMUNE DE MASSY	57 418,17	
COMMUNE DE MASSY	63 200,08	
COMMUNE DE MASSY	159 682,17	
COMMUNE DE MASSY	320 000,00	
COMMUNE DE MASSY	480 000,00	
COMMUNE DE MASSY	589 590,73	
COMMUNE DE MAUPERTHUIS	380,09	
COMMUNE DE MAUPERTHUIS	2 786,31	
COMMUNE DE MAUPERTHUIS	8 681,60	
COMMUNE DE MAUREGARD	18 697,05	
COMMUNE DE MAUREPAS	840,00	
COMMUNE DE MAUREPAS	346 666,40	
COMMUNE DE MAUREPAS	453 333,60	
COMMUNE DE MEAUX	386 018,62	
COMMUNE DE MEDAN	12 695,00	

Nom des bénéficiaires	Montant du fonds de concours ou de la subvention (numéraire)	Prestations en nature
COMMUNE DE MELUN	938,00	
COMMUNE DE MELUN	7 672,00	
COMMUNE DE MELUN	15 089,07	
COMMUNE DE MELUN	295 055,35	
COMMUNE DE MELUN	571 715,00	
COMMUNE DE MELZ SUR SEINE	103 754,56	
COMMUNE DE MENNECY	2 430,80	
COMMUNE DE MENNECY	2 484,60	
COMMUNE DE MENNECY	3 569,61	
COMMUNE DE MENNECY	5 232,82	
COMMUNE DE MENNECY	5 911,18	
COMMUNE DE MENNECY	6 347,90	
COMMUNE DE MENNECY	9 180,48	
COMMUNE DE MENNECY	9 995,00	
COMMUNE DE MENNECY	12 000,00	
COMMUNE DE MENNECY	98 621,60	
COMMUNE DE MENNECY	422 599,20	
COMMUNE DE MENU COURT	172 474,60	
COMMUNE DE MERE	8 481,90	
COMMUNE DE MERE	30 807,00	
COMMUNE DE MERE	48 600,00	
COMMUNE DE MERIEL MAIRIE	4 052,80	
COMMUNE DE MERIEL MAIRIE	70 287,97	
COMMUNE DE MESNIL-LE-ROI	102 523,00	
COMMUNE DE MESSY	33 271,16	
COMMUNE DE MEUDON	256 000,00	
COMMUNE DE MEUDON	1 014 306,30	
COMMUNE DE MEZIERES-SUR-SEINE	54 384,31	
COMMUNE DE MEZIERES-SUR-SEINE	88 841,45	
COMMUNE DE MEZIERES-SUR-SEINE	95 548,17	
COMMUNE DE MILLY LA FORET	9 996,00	
COMMUNE DE MITRY MORY	20 725,20	
COMMUNE DE MITRY MORY	79 693,33	
COMMUNE DE MOIGNY SUR ECOLE	3 373,97	
COMMUNE DE MOIGNY SUR ECOLE	6 635,74	
COMMUNE DE MOIGNY SUR ECOLE	8 660,12	
COMMUNE DE MONDEVILLE	975,92	
COMMUNE DE MONDEVILLE	18 363,60	
COMMUNE DE MONDEVILLE	72 478,48	
COMMUNE DE MONTESSON	13 461,12	
COMMUNE DE MONTESSON	57 050,00	
COMMUNE DE MONTFERMEIL	19 937,50	
COMMUNE DE MONTFERMEIL	103 500,00	

Nom des bénéficiaires	Montant du fonds de concours ou de la subvention (numéraire)	Prestations en nature
COMMUNE DE MONTFERMEIL	160 000,00	
COMMUNE DE MONTFORT L'AMAURY	3 090,51	
COMMUNE DE MONTFORT L'AMAURY	29 963,00	
COMMUNE DE MONTFORT L'AMAURY	47 570,53	
COMMUNE DE MONTFORT L'AMAURY	54 327,07	
COMMUNE DE MONTFORT L'AMAURY	134 936,41	
COMMUNE DE MONTGE EN GOELE	1 805,94	
COMMUNE DE MONTGE EN GOELE	7 223,78	
COMMUNE DE MONTGEROULT	19 106,50	
COMMUNE DE MONTIGNY LES CORMEILLES	500 000,00	
COMMUNE DE MONTIGNY LES CORMEILLES	1 000 000,00	
COMMUNE DE MONTIGNY SUR LOING	8 853,47	
COMMUNE DE MONTLIGNON	61 768,00	
COMMUNE DE MONTMAGNY	40 000,00	
COMMUNE DE MONTMAGNY	155 587,52	
COMMUNE DE MONTMAGNY	213 371,84	
COMMUNE DE MONTMORENCY	7 992,00	
COMMUNE DE MONTREUIL	61 865,03	
COMMUNE DE MONTREUIL	74 406,75	
COMMUNE DE MONTREUIL	461 368,33	
COMMUNE DE MONTROUGE	19 166,27	
COMMUNE DE MONTROUGE	60 000,00	
COMMUNE DE MONTROUGE	242 386,00	
COMMUNE DE MORET LOING ET ORVANNE MAIRIE	6 937,30	
COMMUNE DE MORET LOING ET ORVANNE MAIRIE	14 361,60	
COMMUNE DE MORET LOING ET ORVANNE MAIRIE	15 000,00	
COMMUNE DE MORET LOING ET ORVANNE MAIRIE	36 813,00	
COMMUNE DE MORET LOING ET ORVANNE MAIRIE	50 509,10	
COMMUNE DE MORET LOING ET ORVANNE MAIRIE	57 578,00	
COMMUNE DE MORIGNY CHAMPIGNY	10 902,38	
COMMUNE DE MORMANT	22 365,82	
COMMUNE DE MORMANT	70 442,10	
COMMUNE DE MORTCERF	4 292,00	
COMMUNE DE MOURS	54 309,53	
COMMUNE DE MOUSSY	15 186,44	
COMMUNE DE MOUSSY LE NEUF	2 825,30	
COMMUNE DE MOUSSY LE VIEUX	5 670,00	
COMMUNE DE MOUSSY LE VIEUX	6 854,39	
COMMUNE DE MOUSSY LE VIEUX	7 650,00	
COMMUNE DE MOUSSY LE VIEUX	19 980,00	
COMMUNE DE MOUY SUR SEINE	67 500,00	
COMMUNE DE NANDY	21 000,00	
COMMUNE DE NANTEAU SUR LUNAIN	15 176,20	

Nom des bénéficiaires	Montant du fonds de concours ou de la subvention (numéraire)	Prestations en nature
COMMUNE DE NANTEAU SUR LUNAIN	15 680,80	
COMMUNE DE NANTEAU SUR LUNAIN	34 369,52	
COMMUNE DE NANTERRE	14 484,79	
COMMUNE DE NANTERRE	20 000,00	
COMMUNE DE NANTERRE	25 000,00	
COMMUNE DE NANTERRE	27 520,00	
COMMUNE DE NANTERRE	44 397,70	
COMMUNE DE NANTERRE	237 136,60	
COMMUNE DE NANTEUIL LES MEAUX	734,59	
COMMUNE DE NANTOUILLET	5 443,57	
COMMUNE DE NEAUPHLE LE VIEUX	13 500,00	
COMMUNE DE NEAUPHLE LE VIEUX	40 500,00	
COMMUNE DE NEAUPHLE LE VIEUX	64 800,00	
COMMUNE DE NEMOURS	1 495,57	
COMMUNE DE NEMOURS	93 724,39	
COMMUNE DE NERVILLE LA FORET	25 502,67	
COMMUNE DE NERVILLE LA FORET	36 000,00	
COMMUNE DE NERVILLE LA FORET	37 800,00	
COMMUNE DE NESLES LA VALLEE MAIRIE	23 235,30	
COMMUNE DE NEUILLY SUR MARNE	4 164,43	
COMMUNE DE NEUILLY SUR MARNE	279 347,60	
COMMUNE DE NEUILLY SUR MARNE	341 192,26	
COMMUNE DE NEUILLY SUR MARNE	1 099 198,69	
COMMUNE DE NEUILLY SUR SEINE	1 446,00	
COMMUNE DE NEUILLY SUR SEINE	5 063,25	
COMMUNE DE NEUILLY SUR SEINE	5 564,00	
COMMUNE DE NEUILLY SUR SEINE	47 534,66	
COMMUNE DE NEUILLY SUR SEINE	160 000,00	
COMMUNE DE NOGENT SUR MARNE	2 101,40	
COMMUNE DE NOGENT SUR MARNE	587 500,00	
COMMUNE DE NOISY LE GRAND	20 000,00	
COMMUNE DE NOISY LE GRAND	56 079,27	
COMMUNE DE NOISY LE GRAND	72 580,67	
COMMUNE DE NOISY LE GRAND	89 390,00	
COMMUNE DE NOISY LE GRAND	100 029,60	
COMMUNE DE NOISY LE GRAND	640 132,00	
COMMUNE DE NOISY LE GRAND	1 040 122,52	
COMMUNE DE NOISY SUR ECOLE	7 878,85	
COMMUNE DE NOISY SUR ECOLE	57 435,31	
COMMUNE DE NOISY-LE-SEC	14 806,82	
COMMUNE DE NOZAY	46 259,03	
COMMUNE DE NUCOURT	36 136,64	
COMMUNE DE NUCOURT	75 579,39	

Nom des bénéficiaires	Montant du fonds de concours ou de la subvention (numéraire)	Prestations en nature
COMMUNE DE OLLAINVILLE	38 333,25	
COMMUNE DE PALEY	140 296,40	
COMMUNE DE PAMFOU	14 731,00	
COMMUNE DE PANTIN	8 506,93	
COMMUNE DE PANTIN	9 302,74	
COMMUNE DE PANTIN	15 000,00	
COMMUNE DE PANTIN	56 671,83	
COMMUNE DE PANTIN	76 497,44	
COMMUNE DE PANTIN	110 212,57	
COMMUNE DE PANTIN	200 000,00	
COMMUNE DE PANTIN	400 000,00	
COMMUNE DE PARAY VIEILLE POSTE	82 581,96	
COMMUNE DE PERSAN	2 381,23	
COMMUNE DE PERSAN	20 435,49	
COMMUNE DE PERSAN	96 776,62	
COMMUNE DE PEZARCHES	1 002,23	
COMMUNE DE PISCOP	12 213,00	
COMMUNE DE PISCOP	12 739,96	
COMMUNE DE PISCOP	55 485,00	
COMMUNE DE POIGNY	64 800,00	
COMMUNE DE POISSY	1 194,00	
COMMUNE DE POISSY	4 945,72	
COMMUNE DE POISSY	103 500,00	
COMMUNE DE POISSY	288 787,52	
COMMUNE DE PONTAULT-COMBAULT	12 620,00	
COMMUNE DE PONTOISE	703,00	
COMMUNE DE PONTOISE	1 044,60	
COMMUNE DE PONTOISE	2 748,51	
COMMUNE DE PONTOISE	3 207,60	
COMMUNE DE PONTOISE	4 878,73	
COMMUNE DE PONTOISE	12 711,03	
COMMUNE DE PONTOISE	15 000,00	
COMMUNE DE PONTOISE	80 471,37	
COMMUNE DE PONTOISE	119 350,00	
COMMUNE DE PONTOISE	187 766,53	
COMMUNE DE PONTOISE	751 066,12	
COMMUNE DE PRESLES	94 442,43	
COMMUNE DE PRINGY	150 762,97	
COMMUNE DE PRINGY	289 237,03	
COMMUNE DE PROVINS	19 660,71	
COMMUNE DE PROVINS	213 064,91	
COMMUNE DE PROVINS	276 000,00	
COMMUNE DE PRUNAY EN YVELINES	8 550,00	

Nom des bénéficiaires	Montant du fonds de concours ou de la subvention (numéraire)	Prestations en nature
COMMUNE DE PRUNAY EN YVELINES	32 371,48	
COMMUNE DE PRUNAY EN YVELINES	73 857,39	
COMMUNE DE PRUNAY SUR ESSONNE	2 391,00	
COMMUNE DE PRUNAY SUR ESSONNE	27 412,32	
COMMUNE DE PUTEAUX	28 086,00	
COMMUNE DE PUTEAUX	38 910,68	
COMMUNE DE PUTEAUX	52 066,97	
COMMUNE DE PUTEAUX	199 868,02	
COMMUNE DE QUINCY-SOUS-SENART	31 678,93	
COMMUNE DE QUINCY-SOUS-SENART	110 437,65	
COMMUNE DE QUINCY-SOUS-SENART	249 456,35	
COMMUNE DE RAIZEUX	5 600,00	
COMMUNE DE RAIZEUX	6 780,00	
COMMUNE DE RAIZEUX	36 600,00	
COMMUNE DE RAIZEUX	46 663,71	
COMMUNE DE RAMBOUILLET	2 546,49	
COMMUNE DE RAMBOUILLET	30 900,00	
COMMUNE DE REAU	3 234,99	
COMMUNE DE REAU	8 487,44	
COMMUNE DE REAU	26 685,43	
COMMUNE DE RENNEMOULIN MAIRIE	10 668,15	
COMMUNE DE RICHEBOURG	118 400,00	
COMMUNE DE RIS-ORANGIS	12 077,00	
COMMUNE DE RIS-ORANGIS	13 464,72	
COMMUNE DE RIS-ORANGIS	44 969,00	
COMMUNE DE RIS-ORANGIS	54 782,47	
COMMUNE DE RIS-ORANGIS	55 067,28	
COMMUNE DE RIS-ORANGIS	66 618,61	
COMMUNE DE ROCHEFORT EN YVELINES	1 944,00	
COMMUNE DE ROISSY EN BRIE	34 195,50	
COMMUNE DE ROISSY-EN-FRANCE	7 337,09	
COMMUNE DE ROMAINVILLE	6 157,08	
COMMUNE DE ROMAINVILLE	45 968,72	
COMMUNE DE ROMAINVILLE	289 520,00	
COMMUNE DE ROMAINVILLE	300 268,98	
COMMUNE DE ROSNY-SOUS-BOIS	25 967,00	
COMMUNE DE ROSNY-SOUS-BOIS	50 000,00	
COMMUNE DE ROSNY-SOUS-BOIS	104 317,82	
COMMUNE DE ROSNY-SOUS-BOIS	400 000,00	
COMMUNE DE ROZAY EN BRIE	7 602,75	
COMMUNE DE RUEIL-MALMAISON	18 000,00	
COMMUNE DE RUEIL-MALMAISON	114 558,42	
COMMUNE DE RUEIL-MALMAISON	162 197,31	

Nom des bénéficiaires	Montant du fonds de concours ou de la subvention (numéraire)	Prestations en nature
COMMUNE DE RUEIL-MALMAISON	227 957,60	
COMMUNE DE RUEIL-MALMAISON	268 585,01	
COMMUNE DE RUEIL-MALMAISON	347 586,68	
COMMUNE DE RUEIL-MALMAISON	353 030,06	
COMMUNE DE RUEIL-MALMAISON	745 410,20	
COMMUNE DE SAACY SUR MARNE	24 846,56	
COMMUNE DE SACLAS	78 437,50	
COMMUNE DE SACLAS	90 538,57	
COMMUNE DE SACLAY	334 230,90	
COMMUNE DE SAINT AUGUSTIN	80 000,00	
COMMUNE DE SAINT BRICE SOUS FORET	146 973,62	
COMMUNE DE SAINT CHERON	2 220,00	
COMMUNE DE SAINT CHERON	31 200,00	
COMMUNE DE SAINT CYR L'ECOLE	8 370,00	
COMMUNE DE SAINT DENIS LES REBAIS	11 258,95	
COMMUNE DE SAINT FIACRE	5 330,17	
COMMUNE DE SAINT FORGET	10 360,00	
COMMUNE DE SAINT GERMAIN EN LAYE	60 000,00	
COMMUNE DE SAINT GERMAIN LES CORBEIL	92 500,00	
COMMUNE DE SAINT GERMAIN LES CORBEIL	119 968,97	
COMMUNE DE SAINT GERMAIN-LES-ARPAJON	60 000,00	
COMMUNE DE SAINT GERVAIS	95 274,03	
COMMUNE DE SAINT GRATIEN	20 000,00	
COMMUNE DE SAINT HILLIERS	21 161,63	
COMMUNE DE SAINT HILLIERS	38 412,00	
COMMUNE DE SAINT JEAN-LES-DEUX-JUMEAUX	15 237,88	
COMMUNE DE SAINT JEAN-LES-DEUX-JUMEAUX	19 980,00	
COMMUNE DE SAINT JEAN-LES-DEUX-JUMEAUX	26 424,00	
COMMUNE DE SAINT JEAN-LES-DEUX-JUMEAUX	40 176,00	
COMMUNE DE SAINT MARTIN DES CHAMPS 77	26 809,79	
COMMUNE DE SAINT MARTIN DU TERTRE MAIRIE	340,00	
COMMUNE DE SAINT MARTIN DU TERTRE MAIRIE	78 400,00	
COMMUNE DE SAINT MARTIN LA GARENNE	46 959,96	
COMMUNE DE SAINT MAUR DES FOSSES	57 091,00	
COMMUNE DE SAINT MAUR DES FOSSES	72 000,00	
COMMUNE DE SAINT MAUR DES FOSSES	430 701,80	
COMMUNE DE SAINT MERY	7 200,00	
COMMUNE DE SAINT MERY	21 476,83	
COMMUNE DE SAINT NOM LA BRETECHE	51 457,20	
COMMUNE DE SAINT PATHUS	134 801,24	
COMMUNE DE SAINT REMY L'HONORE	14 252,50	
COMMUNE DE SAINT REMY L'HONORE	65 957,04	
COMMUNE DE SAINT REMY L'HONORE	81 785,98	



Nom des bénéficiaires	Montant du fonds de concours ou de la subvention (numéraire)	Prestations en nature
COMMUNE DE SAINT REMY L'HONORE	86 068,74	
COMMUNE DE SAINT REMY L'HONORE	112 648,33	
COMMUNE DE SAINT REMY LES CHEVREUSE	3 208,33	
COMMUNE DE SAINT REMY LES CHEVREUSE	7 320,35	
COMMUNE DE SAINT REMY LES CHEVREUSE	9 426,48	
COMMUNE DE SAINT REMY LES CHEVREUSE	62 814,00	
COMMUNE DE SAINT SIMEON	46 336,31	
COMMUNE DE SAINT SOUPPLETS	56 206,25	
COMMUNE DE SAINT-CLOUD	172,50	
COMMUNE DE SAINT-CLOUD	5 568,00	
COMMUNE DE SAINT-CLOUD	51 342,63	
COMMUNE DE SAINT-CLOUD	76 980,00	
COMMUNE DE SAINT-GERMAIN-EN-LAYE	14 396,25	
COMMUNE DE SAINT-GERMAIN-EN-LAYE	22 500,00	
COMMUNE DE SAINT-GERMAIN-EN-LAYE	36 524,00	
COMMUNE DE SAINT-GERMAIN-EN-LAYE	44 117,95	
COMMUNE DE SAINT-GERMAIN-EN-LAYE	87 208,00	
COMMUNE DE SAINT-GERMAIN-EN-LAYE	98 792,63	
COMMUNE DE SAINT-GERMAIN-EN-LAYE	118 838,10	
COMMUNE DE SAINT-GERMAIN-EN-LAYE	171 590,36	
COMMUNE DE SAINT-GERMAIN-EN-LAYE	214 453,65	
COMMUNE DE SAINT-GERMAIN-EN-LAYE	240 000,00	
COMMUNE DE SAINT-GERMAIN-EN-LAYE	586 366,39	
COMMUNE DE SAINT-JUST-EN-BRIE	8 673,00	
COMMUNE DE SAINT-LEU-LA-FORET	6 141,00	
COMMUNE DE SAINT-LEU-LA-FORET	9 901,92	
COMMUNE DE SAINT-LEU-LA-FORET	13 000,00	
COMMUNE DE SAINT-OUEN-L'AUMONE	31 615,10	
COMMUNE DE SAINT-OUEN-L'AUMONE	46 497,60	
COMMUNE DE SAINT-OUEN-L'AUMONE	113 786,94	
COMMUNE DE SAINTE GENEVIEVE DES BOIS	27 173,90	
COMMUNE DE SAINTE MESME	2 069,55	
COMMUNE DE SAINTE MESME	13 199,40	
COMMUNE DE SAMOREAU	5 137,50	
COMMUNE DE SANTEUIL	1 698,00	
COMMUNE DE SARCELLES	841,85	
COMMUNE DE SARCELLES	2 264,62	
COMMUNE DE SARCELLES	177 594,45	
COMMUNE DE SARTROUVILLE	3 167,40	
COMMUNE DE SARTROUVILLE	6 151,43	
COMMUNE DE SARTROUVILLE	8 176,50	
COMMUNE DE SARTROUVILLE	13 042,16	
COMMUNE DE SARTROUVILLE	13 653,00	

Nom des bénéficiaires	Montant du fonds de concours ou de la subvention (numéraire)	Prestations en nature
COMMUNE DE SARTROUVILLE	31 631,69	
COMMUNE DE SARTROUVILLE	47 601,00	
COMMUNE DE SARTROUVILLE	66 996,00	
COMMUNE DE SARTROUVILLE	100 870,00	
COMMUNE DE SARTROUVILLE	129 017,26	
COMMUNE DE SARTROUVILLE	175 337,52	
COMMUNE DE SARTROUVILLE	187 650,00	
COMMUNE DE SARTROUVILLE	190 404,00	
COMMUNE DE SAVIGNY SUR ORGE	4 000,00	
COMMUNE DE SAVIGNY SUR ORGE	49 778,03	
COMMUNE DE SAVIGNY SUR ORGE	100 000,00	
COMMUNE DE SAVIGNY SUR ORGE	120 000,00	
COMMUNE DE SAVIGNY SUR ORGE	130 000,00	
COMMUNE DE SAVIGNY SUR ORGE	400 000,00	
COMMUNE DE SCEAUX	5 366,32	
COMMUNE DE SCEAUX	6 800,00	
COMMUNE DE SCEAUX	34 425,00	
COMMUNE DE SCEAUX	115 575,00	
COMMUNE DE SCEAUX	148 680,16	
COMMUNE DE SCEAUX	184 717,91	
COMMUNE DE SCEAUX	500 586,12	
COMMUNE DE SEPTEUIL	70 911,60	
COMMUNE DE SEPTEUIL	80 817,46	
COMMUNE DE SEPTEUIL	222 956,67	
COMMUNE DE SERAINCOURT	29 525,60	
COMMUNE DE SERVON	21 043,12	
COMMUNE DE SEVRAN	3 276,60	
COMMUNE DE SEVRAN	3 610,51	
COMMUNE DE SEVRAN	7 088,64	
COMMUNE DE SEVRAN	7 312,00	
COMMUNE DE SEVRAN	8 119,00	
COMMUNE DE SEVRAN	11 883,74	
COMMUNE DE SEVRAN	13 937,62	
COMMUNE DE SEVRAN	15 539,32	
COMMUNE DE SEVRAN	16 661,06	
COMMUNE DE SEVRAN	20 106,41	
COMMUNE DE SEVRAN	35 516,71	
COMMUNE DE SEVRAN	37 190,38	
COMMUNE DE SEVRAN	102 066,11	
COMMUNE DE SEVRAN	616 151,74	
COMMUNE DE SIGNY SIGNETS	5 585,07	
COMMUNE DE SIGNY SIGNETS	20 478,57	
COMMUNE DE SIGNY SIGNETS	35 992,64	

Nom des bénéficiaires	Montant du fonds de concours ou de la subvention (numéraire)	Prestations en nature
COMMUNE DE SOGNOLLES EN MONTOIS	4 110,07	
COMMUNE DE SOGNOLLES EN MONTOIS	8 528,48	
COMMUNE DE SOGNOLLES EN MONTOIS	18 867,77	
COMMUNE DE SOISY SOUS MONTMORENCY	553 725,48	
COMMUNE DE SOISY SUR SEINE	5 314,43	
COMMUNE DE SOISY SUR SEINE	62 741,75	
COMMUNE DE SOISY SUR SEINE	92 948,93	
COMMUNE DE SOISY SUR SEINE	278 235,34	
COMMUNE DE SOUPPES SUR LOING	18 240,00	
COMMUNE DE SOUPPES SUR LOING	28 594,49	
COMMUNE DE SOUPPES SUR LOING	45 923,35	
COMMUNE DE SOUPPES SUR LOING	50 120,40	
COMMUNE DE SOURDUN	30 782,12	
COMMUNE DE STAINS	72 602,54	
COMMUNE DE STAINS	87 397,46	
COMMUNE DE SUCY-EN-BRIE	661,40	
COMMUNE DE SUCY-EN-BRIE	3 588,00	
COMMUNE DE SUCY-EN-BRIE	11 288,85	
COMMUNE DE SUCY-EN-BRIE	27 000,00	
COMMUNE DE SUCY-EN-BRIE	96 000,00	
COMMUNE DE SUCY-EN-BRIE	193 054,47	
COMMUNE DE SUCY-EN-BRIE	425 239,15	
COMMUNE DE SURESNES	1 657,00	
COMMUNE DE SURESNES	5 446,90	
COMMUNE DE SURESNES	6 011,99	
COMMUNE DE SURESNES	6 237,50	
COMMUNE DE SURESNES	7 127,76	
COMMUNE DE SURESNES	19 520,37	
COMMUNE DE SURESNES	48 490,40	
COMMUNE DE SURESNES	150 792,27	
COMMUNE DE TANCROU	40 873,89	
COMMUNE DE TAVERNY	10 161,75	
COMMUNE DE TAVERNY	97 420,57	
COMMUNE DE THEMERICOURT	138,80	
COMMUNE DE THEMERICOURT	2 469,06	
COMMUNE DE THEMERICOURT	2 784,33	
COMMUNE DE THEMERICOURT	9 073,87	
COMMUNE DE THEMERICOURT	13 696,29	
COMMUNE DE THEMERICOURT	28 814,24	
COMMUNE DE THEMERICOURT	57 176,18	
COMMUNE DE THIAIS	580 000,00	
COMMUNE DE THIEUX	9 069,83	
COMMUNE DE THIEUX	12 848,92	

Nom des bénéficiaires	Montant du fonds de concours ou de la subvention (numéraire)	Prestations en nature
COMMUNE DE THIEUX	15 872,21	
COMMUNE DE THIVERVAL GRIGNON	68 541,20	
COMMUNE DE THOMERY	46 580,84	
COMMUNE DE TORCY	2 685,37	
COMMUNE DE TORCY	9 532,00	
COMMUNE DE TORCY	12 260,00	
COMMUNE DE TORCY	457 115,46	
COMMUNE DE TRAPPES	117 360,29	
COMMUNE DE TREMBLAY-EN-FRANCE	253 949,03	
COMMUNE DE TRILPORT	10 619,44	
COMMUNE DE TRILPORT	21 906,12	
COMMUNE DE TRILPORT	73 994,20	
COMMUNE DE TROCY EN MULTIEN	4 686,61	
COMMUNE DE TROCY EN MULTIEN	30 955,53	
COMMUNE DE VAIRES SUR MARNE	9 589,80	
COMMUNE DE VAIRES SUR MARNE	11 619,00	
COMMUNE DE VALENCE EN BRIE	10 800,00	
COMMUNE DE VALENTON MAIRIE	219 790,86	
COMMUNE DE VALLANGOUJARD	11 942,52	
COMMUNE DE VANVES	50 000,00	
COMMUNE DE VANVES	280 000,00	
COMMUNE DE VARENNES SUR SEINE	8 805,00	
COMMUNE DE VARREDDES	93 294,41	
COMMUNE DE VAUCOURTOIS	8 578,63	
COMMUNE DE VAUCOURTOIS	9 736,17	
COMMUNE DE VAUCRESSON	34 043,03	
COMMUNE DE VAUCRESSON	85 242,86	
COMMUNE DE VAUHALLAN	7 930,53	
COMMUNE DE VAUHALLAN	10 711,80	
COMMUNE DE VAUHALLAN	12 965,22	
COMMUNE DE VAUHALLAN	79 920,00	
COMMUNE DE VAUREAL	1 352,10	
COMMUNE DE VAUX LE PENIL	42 836,60	
COMMUNE DE VAUX-SUR-SEINE	64 894,65	
COMMUNE DE VAUX-SUR-SEINE	89 579,42	
COMMUNE DE VAUX-SUR-SEINE	230 674,50	
COMMUNE DE VAYRES SUR ESSONNE	12 185,00	
COMMUNE DE VAYRES SUR ESSONNE	148 000,00	
COMMUNE DE VELIZY VILLACOUBLAY	5 754,20	
COMMUNE DE VELIZY VILLACOUBLAY	23 016,83	
COMMUNE DE VEMARS	46 186,72	
COMMUNE DE VERRIERES LE BUISSON	1 656,00	
COMMUNE DE VERRIERES LE BUISSON	19 626,00	

Nom des bénéficiaires	Montant du fonds de concours ou de la subvention (numéraire)	Prestations en nature
COMMUNE DE VERSAILLES	42 557,74	
COMMUNE DE VERSAILLES	60 092,63	
COMMUNE DE VERSAILLES	184 002,00	
COMMUNE DE VERSAILLES	204 331,66	
COMMUNE DE VERT	37 286,16	
COMMUNE DE VETHEUIL	14 191,84	
COMMUNE DE VETHEUIL	23 711,20	
COMMUNE DE VETHEUIL	25 320,00	
COMMUNE DE VICQ	56 400,00	
COMMUNE DE VIDELLES	43 520,00	
COMMUNE DE VIEILLE EGLISE EN YVELINES	48 124,33	
COMMUNE DE VILLE D'AVRAY	10 372,50	
COMMUNE DE VILLEBON-SUR-YVETTE	3 437,10	
COMMUNE DE VILLEBON-SUR-YVETTE	9 720,31	
COMMUNE DE VILLECONIN	18 697,05	
COMMUNE DE VILLECRESNES	4 400,00	
COMMUNE DE VILLECRESNES	5 805,00	
COMMUNE DE VILLEJUIF	240 000,00	
COMMUNE DE VILLEJUST	2 561,32	
COMMUNE DE VILLEJUST	2 801,59	
COMMUNE DE VILLEJUST	4 141,22	
COMMUNE DE VILLEJUST	5 061,48	
COMMUNE DE VILLEJUST	7 935,10	
COMMUNE DE VILLEJUST	9 698,46	
COMMUNE DE VILLEMOISSON SUR ORGE	1 455,00	
COMMUNE DE VILLEMOMBLE	38 928,96	
COMMUNE DE VILLEMOMBLE	56 170,93	
COMMUNE DE VILLEMOMBLE	200 000,00	
COMMUNE DE VILLENEUVE LE COMTE	23 654,71	
COMMUNE DE VILLENEUVE SOUS DAMMARTIN	12 600,00	
COMMUNE DE VILLENEUVE-LE-ROI	6 528,00	
COMMUNE DE VILLENEUVE-LE-ROI	6 692,00	
COMMUNE DE VILLENEUVE-LE-ROI	20 286,73	
COMMUNE DE VILLENEUVE-LE-ROI	34 529,10	
COMMUNE DE VILLENEUVE-LE-ROI	48 000,00	
COMMUNE DE VILLENEUVE-SAINT-GEORGES	10 000,00	
COMMUNE DE VILLENES SUR SEINE	58 302,23	
COMMUNE DE VILLEPINTE	6 724,45	
COMMUNE DE VILLEPINTE	19 007,00	
COMMUNE DE VILLEPINTE	33 907,22	
COMMUNE DE VILLEPINTE	43 300,00	
COMMUNE DE VILLEPINTE	55 872,29	
COMMUNE DE VILLEPINTE	75 652,30	

Nom des bénéficiaires	Montant du fonds de concours ou de la subvention (numéraire)	Prestations en nature
COMMUNE DE VILLEPINTE	79 723,03	
COMMUNE DE VILLEPINTE	83 539,16	
COMMUNE DE VILLEPINTE	111 785,26	
COMMUNE DE VILLEPINTE	200 000,00	
COMMUNE DE VILLEPINTE	613 831,12	
COMMUNE DE VILLEPREUX	640 000,00	
COMMUNE DE VILLERS EN ARTHIES	29 465,37	
COMMUNE DE VILLETTE	30 002,81	
COMMUNE DE VILLETTE	55 440,74	
COMMUNE DE VILLIERS SAINT GEORGES	17 563,00	
COMMUNE DE VILLIERS SAINT GEORGES	42 036,56	
COMMUNE DE VILLIERS SOUS GREZ	42 711,60	
COMMUNE DE VILLIERS SUR ORGE	4 954,30	
COMMUNE DE VILLIERS-ADAM	37 410,43	
COMMUNE DE VILLIERS-LE-BEL	179 989,39	
COMMUNE DE VIMPELLES	17 325,00	
COMMUNE DE VIMPELLES	36 675,00	
COMMUNE DE VIMPELLES	81 000,00	
COMMUNE DE VINCENNES	321,70	
COMMUNE DE VINCENNES	22 492,30	
COMMUNE DE VINCENNES	38 500,00	
COMMUNE DE VINCENNES	55 058,58	
COMMUNE DE VITRY SUR SEINE	1 147,50	
COMMUNE DE VITRY SUR SEINE	15 000,00	
COMMUNE DE WISSOUS	11 806,00	
COMMUNE DE WISSOUS	15 840,00	
COMMUNE DE WY-DIT-JOLY-VILLAGE	579,18	
COMMUNE DE WY-DIT-JOLY-VILLAGE	5 469,99	
COMMUNE DE WY-DIT-JOLY-VILLAGE	15 863,92	
COMMUNE DE WY-DIT-JOLY-VILLAGE	30 199,49	
COMMUNE DE WY-DIT-JOLY-VILLAGE	33 358,98	
COMMUNE DES ALLUETS LE ROI	5 920,00	
COMMUNE DES ALLUETS LE ROI	68 672,00	
COMMUNE DES BREVIAIRES	71 040,00	
COMMUNE DES CLAYES SOUS BOIS	27 623,90	
COMMUNE DES CLAYES SOUS BOIS	28 604,58	
COMMUNE DES CLAYES SOUS BOIS	37 963,67	
COMMUNE DES CLAYES SOUS BOIS	110 495,60	
COMMUNE DES CLAYES SOUS BOIS	327 761,09	
COMMUNE DES ESSARTS LE ROI	1 580,00	
COMMUNE DES ESSARTS LE ROI	251 925,00	
COMMUNE DES LILAS	2 000,00	
COMMUNE DES MUREAUX	28 753,52	

Nom des bénéficiaires	Montant du fonds de concours ou de la subvention (numéraire)	Prestations en nature
COMMUNE DES TACOIGNIERES	915,04	
COMMUNE DES TACOIGNIERES	10 315,00	
COMMUNE DES TACOIGNIERES	41 370,61	
COMMUNE DU BELLAY EN VEXIN	10 326,55	
COMMUNE DU BELLAY EN VEXIN	32 251,94	
COMMUNE DU BELLAY EN VEXIN	32 609,78	
COMMUNE DU BELLAY EN VEXIN	45 756,00	
COMMUNE DU BLANC-MESNIL	4 795,16	
COMMUNE DU BLANC-MESNIL	8 175,57	
COMMUNE DU BLANC-MESNIL	28 569,13	
COMMUNE DU BLANC-MESNIL	34 228,57	
COMMUNE DU BLANC-MESNIL	76 142,72	
COMMUNE DU BLANC-MESNIL	144 822,40	
COMMUNE DU BLANC-MESNIL	172 277,53	
COMMUNE DU BLANC-MESNIL	204 301,27	
COMMUNE DU BLANC-MESNIL	239 556,01	
COMMUNE DU BLANC-MESNIL	363 392,71	
COMMUNE DU BLANC-MESNIL	606 909,81	
COMMUNE DU BLANC-MESNIL	628 848,43	
COMMUNE DU CHATELET EN BRIE	39 462,73	
COMMUNE DU COUDRAY MONTCEAUX	14 924,00	
COMMUNE DU COUDRAY MONTCEAUX	74 718,87	
COMMUNE DU LE PERCHAY	5 559,44	
COMMUNE DU LE PERCHAY	9 497,65	
COMMUNE DU LE PERCHAY	22 409,42	
COMMUNE DU MESNIL-AUBRY	81 000,00	
COMMUNE DU PERRAY EN YVELINES	723,24	
COMMUNE DU PERRAY EN YVELINES	4 272,19	
COMMUNE DU PERRAY EN YVELINES	7 191,66	
COMMUNE DU PERRAY EN YVELINES	11 988,51	
COMMUNE DU PERRAY EN YVELINES	19 125,00	
COMMUNE DU PERRAY EN YVELINES	27 324,17	
COMMUNE DU PIN	83 317,50	
COMMUNE DU PLESSIS AUX BOIS	7 200,00	
COMMUNE DU PLESSIS AUX BOIS	19 344,53	
COMMUNE DU PLESSIS FEU AUSSOUX	2 952,00	
COMMUNE DU PLESSIS GASSOT	118 400,00	
COMMUNE DU PLESSIS PATE	12 284,31	
COMMUNE DU PLESSIS PATE	109 604,49	
COMMUNE DU PORT MARLY	19 122,83	
COMMUNE DU PORT MARLY	36 702,00	
COMMUNE DU PORT MARLY	62 101,41	
COMMUNE DU RAINCY	6 253,76	

Nom des bénéficiaires	Montant du fonds de concours ou de la subvention (numéraire)	Prestations en nature
COMMUNE DU RAINCY	13 767,60	
COMMUNE DU RAINCY	136 329,80	
COMMUNE DU THILLAY	26 321,79	
COMMUNE PERTHES	22 446,17	
COMMUNE PERTHES	160 253,23	
COMMUNE PERTHES	168 007,84	
COMMUNE VERNOU LA CELLE SUR SEINE	18 795,16	
COMMUNE VERNOU LA CELLE SUR SEINE	21 704,72	
COMMUNE VOULTON	21 110,00	
MAIRIE - COMMUNE DE BESSANCOURT	132 693,32	
MAIRIE - COMMUNE DE BESSANCOURT	135 599,58	
MAIRIE - COMMUNE DE BESSANCOURT	146 160,25	
MAIRIE - COMMUNE DE BESSANCOURT	157 231,71	
MAIRIE - COMMUNE DE BESSANCOURT	165 600,66	
MAIRIE - COMMUNE DE BESSANCOURT	223 055,28	
MAIRIE - COMMUNE DE BESSANCOURT	335 415,56	
MAIRIE - COMMUNE DE CROSNE	4 747,51	
MAIRIE - COMMUNE DE CROSNE	104 639,57	
MAIRIE - COMMUNE DE LONGPERRIER	21 477,31	
MAIRIE - COMMUNE DE LONGPERRIER	32 450,98	
MAIRIE - COMMUNE DE LONGPERRIER	33 214,94	
MAIRIE - COMMUNE DE LONGPERRIER	58 084,33	
MAIRIE - COMMUNE DE LONGPERRIER	64 269,53	
MAIRIE - COMMUNE DE LONGPERRIER	97 463,06	
MAIRIE - COMMUNE DE LONGPERRIER	112 081,88	
MAIRIE - COMMUNE DE LONGPERRIER	155 173,55	
MAIRIE COMMUNE D OTHIS MAIRIE	230 368,87	
MAIRIE COMMUNE D'ORMOY	457 789,47	
MAIRIE COMMUNE DE BRIIS SOUS FORGES	1 567,55	
MAIRIE COMMUNE DE BRIIS SOUS FORGES	2 370,35	
MAIRIE COMMUNE DE CORMEILLES EN PARISIS	58 105,95	
MAIRIE COMMUNE DE CORMEILLES EN PARISIS	83 838,95	
MAIRIE COMMUNE DE GOUPILLIERES	22 673,20	
MAIRIE COMMUNE DE GOUPILLIERES	38 271,00	
MAIRIE COMMUNE DE MORSANG SUR ORGE	63 319,15	
MAIRIE COMMUNE DE MORSANG SUR ORGE	253 276,62	
MAIRIE COMMUNE DE POMPONNE	133 241,62	
MAIRIE COMMUNE DE POMPONNE	169 580,24	
MAIRIE COMMUNE DE PONTCARRE	4 553,96	
MAIRIE COMMUNE DE PONTCARRE	16 014,91	
MAIRIE COMMUNE DE PONTCARRE	52 624,95	
MAIRIE COMMUNE DE PONTCARRE	153 900,71	
MAIRIE COMMUNE DE VERNOUILLET	384 519,98	



Nom des bénéficiaires	Montant du fonds de concours ou de la subvention (numéraire)	Prestations en nature
MAIRIE COMMUNE DE VIRY CHATILLON	369 831,60	
MAIRIE COMMUNE HERICY	3 318,56	
MAIRIE COMMUNE HERICY	127 094,06	
MAIRIE COMMUNE HERICY	199 042,88	
MAIRIE DE ANDILLY	22 392,57	
MAIRIE DE ANDILLY	52 319,01	
MAIRIE DE ANDILLY	151 000,00	
PARIS DVD DIR VOIRIE & DEPLACEMENTS	40 880,00	
PARIS DVD DIR VOIRIE & DEPLACEMENTS	42 571,18	
PARIS DVD DIR VOIRIE & DEPLACEMENTS	277 023,61	
VILLE DE PARIS	77 833,58	
VILLE DE PARIS	113 714,13	
VILLE DE PARIS	150 000,00	
VILLE DE PARIS	187 126,40	
VILLE DE PARIS	425 098,95	
VILLE DE PARIS	432 337,96	
VILLE DE PARIS	593 491,93	
VILLE DE PARIS	916 458,69	
VILLE DE PARIS	1 798 538,77	
<b>Etablissements publics (EPCI, EPA, EPIC,...)</b>	<b>467 081 005,30</b>	
LPO GUTENBERG CRETEIL	4 871,12	
LPO GUTENBERG CRETEIL	15 672,00	
LPO GUTENBERG CRETEIL	11 624,00	
LPO GUTENBERG CRETEIL	3 427,00	
LPO GUTENBERG CRETEIL	31,00	
LPO GUTENBERG CRETEIL	28 248,00	
SIAEPFR SI ADDUCT EAU POTABLE FORET RAMBOUILLET SALLE DU MARAIS	2 520,00	
SIAEPFR SI ADDUCT EAU POTABLE FORET RAMBOUILLET SALLE DU MARAIS	10 080,00	
SIAEPFR SI ADDUCT EAU POTABLE FORET RAMBOUILLET SALLE DU MARAIS	17 488,43	
104 CENT QUATRE	7 296,08	
104 CENT QUATRE	40 000,00	
104 CENT QUATRE	30 000,00	
104 CENT QUATRE	490 577,00	
AFETI AGENCE FRANCAISE D EXPERTISE TECHNIQUE INTERNATIONALE EXPERTISE FRANCE	9 547,00	
AFETI AGENCE FRANCAISE D EXPERTISE TECHNIQUE INTERNATIONALE EXPERTISE FRANCE	78 714,00	
AFETI AGENCE FRANCAISE D EXPERTISE TECHNIQUE INTERNATIONALE EXPERTISE FRANCE	69 771,00	
AGCE ESPACES VERTS REGION ILE DE FRANCE	17 956,27	
AGCE ESPACES VERTS REGION ILE DE FRANCE	28 520,91	
AGCE ESPACES VERTS REGION ILE DE FRANCE	18 329,62	
AGCE ESPACES VERTS REGION ILE DE FRANCE	17 077,37	

Nom des bénéficiaires	Montant du fonds de concours ou de la subvention (numéraire)	Prestations en nature
AGCE ESPACES VERTS REGION ILE DE FRANCE	2 497,69	
AGCE ESPACES VERTS REGION ILE DE FRANCE	1 166,66	
AGCE ESPACES VERTS REGION ILE DE FRANCE	1 740,00	
AGCE ESPACES VERTS REGION ILE DE FRANCE	1 080 000,00	
AGCE ESPACES VERTS REGION ILE DE FRANCE	720 000,00	
AGCE ESPACES VERTS REGION ILE DE FRANCE	310 000,00	
AGCE ESPACES VERTS REGION ILE DE FRANCE	600 000,00	
AGCE ESPACES VERTS REGION ILE DE FRANCE	90 000,00	
AGCE ESPACES VERTS REGION ILE DE FRANCE	18 840,35	
AGCE ESPACES VERTS REGION ILE DE FRANCE	18 222,67	
AGCE ESPACES VERTS REGION ILE DE FRANCE	66 813,38	
AGCE ESPACES VERTS REGION ILE DE FRANCE	3 097 500,00	
AGCE ESPACES VERTS REGION ILE DE FRANCE	126 433,08	
AGCE ESPACES VERTS REGION ILE DE FRANCE	172 735,43	
AGCE ESPACES VERTS REGION ILE DE FRANCE	78 603,65	
AGCE ESPACES VERTS REGION ILE DE FRANCE	61 727,49	
AGCE ESPACES VERTS REGION ILE DE FRANCE	465,40	
AGCE ESPACES VERTS REGION ILE DE FRANCE	3 097 500,00	
AGCE ESPACES VERTS REGION ILE DE FRANCE	2 124 500,00	
AGCE ESPACES VERTS REGION ILE DE FRANCE	530 500,00	
APHP ASSISTANCE PUBLIQUE HOPITAUX DE PARIS	3 774,97	
APHP ASSISTANCE PUBLIQUE HOPITAUX DE PARIS	30 652,50	
APHP ASSISTANCE PUBLIQUE HOPITAUX DE PARIS	62 433,91	
APHP ASSISTANCE PUBLIQUE HOPITAUX DE PARIS	200 897,00	
APHP ASSISTANCE PUBLIQUE HOPITAUX DE PARIS	38 541,23	
APHP ASSISTANCE PUBLIQUE HOPITAUX DE PARIS	616,11	
APHP ASSISTANCE PUBLIQUE HOPITAUX DE PARIS	200,92	
APHP ASSISTANCE PUBLIQUE HOPITAUX DE PARIS	3 841,29	
APHP ASSISTANCE PUBLIQUE HOPITAUX DE PARIS	867 420,64	
APHP ASSISTANCE PUBLIQUE HOPITAUX DE PARIS	62 781,86	
APHP ASSISTANCE PUBLIQUE HOPITAUX DE PARIS	31 944 920,00	
APHP ASSISTANCE PUBLIQUE HOPITAUX DE PARIS	13 794 672,00	
ARCADI EPCC ARTS SCENE IMAGE IDF	400 000,00	
ARCADI EPCC ARTS SCENE IMAGE IDF	300 000,00	
ARCADI EPCC ARTS SCENE IMAGE IDF	600 000,00	
CA COEUR D'ESSONNE AGGLOMERATION	21 763,00	
CA COEUR D'ESSONNE AGGLOMERATION	35 000,00	
CA COEUR D'ESSONNE AGGLOMERATION	17 091,29	
CA COEUR D'ESSONNE AGGLOMERATION	441 660,00	
CA COEUR D'ESSONNE AGGLOMERATION	119 112,00	
CA COEUR D'ESSONNE AGGLOMERATION	65 795,81	
CA COEUR D'ESSONNE AGGLOMERATION	48 251,79	
CA COEUR D'ESSONNE AGGLOMERATION	5 300,81	

Nom des bénéficiaires	Montant du fonds de concours ou de la subvention (numéraire)	Prestations en nature
CA COEUR D'ESSONNE AGGLOMERATION	1 657,93	
CA COEUR D'ESSONNE AGGLOMERATION	5 000,00	
CA COEUR D'ESSONNE AGGLOMERATION	24 000,00	
CA COEUR D'ESSONNE AGGLOMERATION	8 000,00	
CA COEUR D'ESSONNE AGGLOMERATION	20 700,00	
CA COEUR D'ESSONNE AGGLOMERATION	8 000,00	
CA COMMUNAUTE PARIS-SACLAY	78 900,00	
CA COMMUNAUTE PARIS-SACLAY	208 453,78	
CA COMMUNAUTE PARIS-SACLAY	120 000,00	
CA COMMUNAUTE PARIS-SACLAY	1 313 566,80	
CA COMMUNAUTE PARIS-SACLAY	89 711,87	
CA COMMUNAUTE PARIS-SACLAY	1 169 404,17	
CA COMMUNAUTE PARIS-SACLAY	1 144 241,92	
CA COMMUNAUTE PARIS-SACLAY	4 528,00	
CA COMMUNAUTE PARIS-SACLAY	5 460,00	
CA DU PAYS DE MEAUX	269 264,22	
CA DU PAYS DE MEAUX	7 207,08	
CA DU PAYS DE MEAUX	365,92	
CA DU PAYS DE MEAUX	1 623,63	
CA DU PAYS DE MEAUX	4 422,29	
CA DU PAYS DE MEAUX	956,10	
CA DU PAYS DE MEAUX	212,26	
CA DU PAYS DE MEAUX	554,59	
CA GRAND PARIS SUD SEINE ESSONNE SENART	15 023,58	
CA GRAND PARIS SUD SEINE ESSONNE SENART	279 493,40	
CA GRAND PARIS SUD SEINE ESSONNE SENART	668 564,43	
CA GRAND PARIS SUD SEINE ESSONNE SENART	536 663,77	
CA GRAND PARIS SUD SEINE ESSONNE SENART	21 000,00	
CA GRAND PARIS SUD SEINE ESSONNE SENART	24 419,54	
CA GRAND PARIS SUD SEINE ESSONNE SENART	36 000,00	
CA GRAND PARIS SUD SEINE ESSONNE SENART	4 798,76	
CA VAL D YERRES VAL DE SEINE	878 363,21	
CACPB COMMUNAUTE D AGGLOMERATION COULOMMIERS PAYS DE BRIE	20 080,00	
CAESE CA ETAMPOIS SUD ESSONNE	8 000,00	
CAMVS COMMUNAUTE D'AGGLOMERATION MELUN-VAL-DE-SEINE	21 654,09	
CAMVS COMMUNAUTE D'AGGLOMERATION MELUN-VAL-DE-SEINE	22 917,91	
CAMVS COMMUNAUTE D'AGGLOMERATION MELUN-VAL-DE-SEINE	95 367,23	
CAMVS COMMUNAUTE D'AGGLOMERATION MELUN-VAL-DE-SEINE	7 287,63	
CAMVS COMMUNAUTE D'AGGLOMERATION MELUN-VAL-DE-SEINE	17 004,52	
CAPV COMMUNAUTE D'AGGLOMERATION PLAINE VALLEE	176 886,13	
CAPV COMMUNAUTE D'AGGLOMERATION PLAINE VALLEE	27 310,00	
CAPV COMMUNAUTE D'AGGLOMERATION PLAINE VALLEE	1 989,00	
CAR CHAMBRE D'AGRICULTURE DE REGION ILE DE FRANCE	149 159,82	

Nom des bénéficiaires	Montant du fonds de concours ou de la subvention (numéraire)	Prestations en nature
CAR CHAMBRE D'AGRICULTURE DE REGION ILE DE FRANCE	21 600,00	
CAR CHAMBRE D'AGRICULTURE DE REGION ILE DE FRANCE	121 135,83	
CAR CHAMBRE D'AGRICULTURE DE REGION ILE DE FRANCE	129 106,29	
CAR CHAMBRE D'AGRICULTURE DE REGION ILE DE FRANCE	304,00	
CAR CHAMBRE D'AGRICULTURE DE REGION ILE DE FRANCE	50 528,00	
CAR CHAMBRE D'AGRICULTURE DE REGION ILE DE FRANCE	117 192,00	
CAR CHAMBRE D'AGRICULTURE DE REGION ILE DE FRANCE	77 824,00	
CAR CHAMBRE D'AGRICULTURE DE REGION ILE DE FRANCE	141 968,00	
CAR CHAMBRE D'AGRICULTURE DE REGION ILE DE FRANCE	24 320,00	
CAR CHAMBRE D'AGRICULTURE DE REGION ILE DE FRANCE	77 817,80	
CAR CHAMBRE D'AGRICULTURE DE REGION ILE DE FRANCE	31 220,72	
CAR CHAMBRE D'AGRICULTURE DE REGION ILE DE FRANCE	5 744,80	
CAR CHAMBRE D'AGRICULTURE DE REGION ILE DE FRANCE	34 616,62	
CAR CHAMBRE D'AGRICULTURE DE REGION ILE DE FRANCE	220 000,00	
CAR CHAMBRE D'AGRICULTURE DE REGION ILE DE FRANCE	81 168,00	
CAR CHAMBRE D'AGRICULTURE DE REGION ILE DE FRANCE	69 160,00	
CAR CHAMBRE D'AGRICULTURE DE REGION ILE DE FRANCE	21 280,00	
CAR CHAMBRE D'AGRICULTURE DE REGION ILE DE FRANCE	7 315,00	
CAR CHAMBRE D'AGRICULTURE DE REGION ILE DE FRANCE	10 640,00	
CAR CHAMBRE D'AGRICULTURE DE REGION ILE DE FRANCE	3 660,00	
CARPF COMMUNAUTE D'AGGLOMERATION ROISSY PAYS DE FRANCE	202 417,05	
CARPF COMMUNAUTE D'AGGLOMERATION ROISSY PAYS DE FRANCE	15 797,08	
CARPF COMMUNAUTE D'AGGLOMERATION ROISSY PAYS DE FRANCE	38 539,30	
CARPF COMMUNAUTE D'AGGLOMERATION ROISSY PAYS DE FRANCE	2 350,00	
CARPF COMMUNAUTE D'AGGLOMERATION ROISSY PAYS DE FRANCE	24 202,92	
CART CA RAMBOUILLET TERRITOIRES	6 075,00	
CART CA RAMBOUILLET TERRITOIRES	8 925,00	
CART CA RAMBOUILLET TERRITOIRES	3 060,00	
CASH CTRE D'ACCUEIL DE SOINS HOSP NANTERRE	844 115,00	
CASH CTRE D'ACCUEIL DE SOINS HOSP NANTERRE	764 114,00	
CASH CTRE D'ACCUEIL DE SOINS HOSP NANTERRE	1 125 486,00	
CAVGP COMMUNAUTE D'AGGLOMERATION VERSAILLES GRAND PARC	6 504,24	
CAVGP COMMUNAUTE D'AGGLOMERATION VERSAILLES GRAND PARC	6 867,00	
CAVGP COMMUNAUTE D'AGGLOMERATION VERSAILLES GRAND PARC	4 792,62	
CAVGP COMMUNAUTE D'AGGLOMERATION VERSAILLES GRAND PARC	50 006,41	
CAVP COMMUNAUTE D'AGGLOMERATION VAL PARISIS	31 894,73	
CAVP COMMUNAUTE D'AGGLOMERATION VAL PARISIS	70 841,30	
CAVP COMMUNAUTE D'AGGLOMERATION VAL PARISIS	10 000,00	
CAVP COMMUNAUTE D'AGGLOMERATION VAL PARISIS	9 504,32	
CAVP COMMUNAUTE D'AGGLOMERATION VAL PARISIS	417 654,39	
CAVP COMMUNAUTE D'AGGLOMERATION VAL PARISIS	294 363,66	
CAVP COMMUNAUTE D'AGGLOMERATION VAL PARISIS	11 866,82	
CAVP COMMUNAUTE D'AGGLOMERATION VAL PARISIS	77 087,76	

Nom des bénéficiaires	Montant du fonds de concours ou de la subvention (numéraire)	Prestations en nature
CAVP COMMUNAUTE D'AGGLOMERATION VAL PARISIS	126 933,60	
CAVP COMMUNAUTE D'AGGLOMERATION VAL PARISIS	118 230,32	
CAVP COMMUNAUTE D'AGGLOMERATION VAL PARISIS	12 000,00	
CCAS CENTRE COMMUNAL D ACTION SOCIALE	1 996,40	
CCAS CENTRE COMMUNAL D'ACTION SOCIALE LES MUREAUX	5 252,00	
CCDH COMMUNAUTE DE COMMUNE LE DOURDANNAIS EN HUREPOIX	115 802,10	
CCI 77 CHAMBRE DE COMMERCE ET D'INDUSTRIE	19 336,76	
CCI 77 CHAMBRE DE COMMERCE ET D'INDUSTRIE	16 444,00	
CCI 77 CHAMBRE DE COMMERCE ET D'INDUSTRIE	95 564,00	
CCI 77 CHAMBRE DE COMMERCE ET D'INDUSTRIE	1 881 782,00	
CCI 77 CHAMBRE DE COMMERCE ET D'INDUSTRIE	2 338 000,00	
CCIR CHAMBRE COMMERCE INDUSTRIE REGION PARIS IDF DGA SERVICES AUX ENTREPRISES DEVELOPT INTERNATIONAL	36 039,13	
CCIR CHAMBRE COMMERCE INDUSTRIE REGION PARIS IDF DGA SERVICES AUX ENTREPRISES DEVELOPT INTERNATIONAL	80 570,71	
CCIR CHAMBRE COMMERCE INDUSTRIE REGION PARIS IDF SERVICE CENTRAUX DG	9 927,93	
CCIR CHAMBRE COMMERCE INDUSTRIE REGION PARIS IDF SERVICE CENTRAUX DG	44 366,47	
CCIR CHAMBRE COMMERCE INDUSTRIE REGION PARIS IDF SERVICE CENTRAUX DG	10 514,48	
CCIR CHAMBRE COMMERCE INDUSTRIE REGION PARIS IDF SERVICE CENTRAUX DG	35 408,09	
CCIR CHAMBRE COMMERCE INDUSTRIE REGION PARIS IDF SERVICE CENTRAUX DG	57 906,86	
CCIR CHAMBRE COMMERCE INDUSTRIE REGION PARIS IDF SERVICE CENTRAUX DG	26 479,87	
CCIR CHAMBRE COMMERCE INDUSTRIE REGION PARIS IDF SERVICE CENTRAUX DG	36 879,45	
CCIR CHAMBRE COMMERCE INDUSTRIE REGION PARIS IDF SERVICE CENTRAUX DG	21 900,00	
CCIR CHAMBRE COMMERCE INDUSTRIE REGION PARIS IDF SERVICE CENTRAUX DG	66 738,94	
CCIR CHAMBRE COMMERCE INDUSTRIE REGION PARIS IDF SERVICE CENTRAUX DG	396 557,15	
CCIR CHAMBRE COMMERCE INDUSTRIE REGION PARIS IDF SERVICE CENTRAUX DG	43 204,98	
CCIR CHAMBRE COMMERCE INDUSTRIE REGION PARIS IDF SERVICE CENTRAUX DG	93 884,86	
CCIR CHAMBRE COMMERCE INDUSTRIE REGION PARIS IDF SERVICE CENTRAUX DG	43 458,87	
CCIR CHAMBRE COMMERCE INDUSTRIE REGION PARIS IDF SERVICE CENTRAUX DG	48 981,89	
CCIR CHAMBRE COMMERCE INDUSTRIE REGION PARIS IDF SERVICE CENTRAUX DG	45 105,52	

Nom des bénéficiaires	Montant du fonds de concours ou de la subvention (numéraire)	Prestations en nature
CCIR CHAMBRE COMMERCE INDUSTRIE REGION PARIS IDF SERVICE CENTRAUX DG	82 629,97	
CCIR CHAMBRE COMMERCE INDUSTRIE REGION PARIS IDF SERVICE CENTRAUX DG	95 453,87	
CCIR CHAMBRE COMMERCE INDUSTRIE REGION PARIS IDF SERVICE CENTRAUX DG	2 150 332,70	
CCIR CHAMBRE COMMERCE INDUSTRIE REGION PARIS IDF SERVICE CENTRAUX DG	9 378,25	
CCIR CHAMBRE COMMERCE INDUSTRIE REGION PARIS IDF SERVICE CENTRAUX DG	63 538,04	
CCIR CHAMBRE COMMERCE INDUSTRIE REGION PARIS IDF SERVICE CENTRAUX DG	294 441,38	
CCIR CHAMBRE COMMERCE INDUSTRIE REGION PARIS IDF SERVICE CENTRAUX DG	35 122,71	
CCIR CHAMBRE COMMERCE INDUSTRIE REGION PARIS IDF SERVICE CENTRAUX DG	39 889,91	
CCIR CHAMBRE COMMERCE INDUSTRIE REGION PARIS IDF SERVICE CENTRAUX DG	12 193,15	
CCIR CHAMBRE COMMERCE INDUSTRIE REGION PARIS IDF SERVICE CENTRAUX DG	1 540,00	
CCIR CHAMBRE COMMERCE INDUSTRIE REGION PARIS IDF SERVICE CENTRAUX DG	12 224 000,00	
CCIR CHAMBRE COMMERCE INDUSTRIE REGION PARIS IDF SERVICE CENTRAUX DG	11 480,00	
CCIR CHAMBRE COMMERCE INDUSTRIE REGION PARIS IDF SERVICE CENTRAUX DG	11 989,60	
CCIR CHAMBRE COMMERCE INDUSTRIE REGION PARIS IDF SERVICE CENTRAUX DG	10 500,00	
CCIR CHAMBRE COMMERCE INDUSTRIE REGION PARIS IDF SERVICE CENTRAUX DG	21 700,00	
CCIR CHAMBRE COMMERCE INDUSTRIE REGION PARIS IDF SERVICE CENTRAUX DG	10 424,00	
CCIR CHAMBRE COMMERCE INDUSTRIE REGION PARIS IDF SERVICE CENTRAUX DG	10 416,00	
CCIR CHAMBRE COMMERCE INDUSTRIE REGION PARIS IDF SERVICE CENTRAUX DG	19 088,00	
CCIR CHAMBRE COMMERCE INDUSTRIE REGION PARIS IDF SERVICE CENTRAUX DG	9 636,00	
CCIR CHAMBRE COMMERCE INDUSTRIE REGION PARIS IDF SERVICE CENTRAUX DG	48 492,00	
CCIR CHAMBRE COMMERCE INDUSTRIE REGION PARIS IDF SERVICE CENTRAUX DG	145 936,00	
CCIR CHAMBRE COMMERCE INDUSTRIE REGION PARIS IDF SERVICE CENTRAUX DG	105 056,00	
CCIR CHAMBRE COMMERCE INDUSTRIE REGION PARIS IDF SERVICE CENTRAUX DG	13 652,00	

Nom des bénéficiaires	Montant du fonds de concours ou de la subvention (numéraire)	Prestations en nature
CCIR CHAMBRE COMMERCE INDUSTRIE REGION PARIS IDF SERVICE CENTRAUX DG	1 260,00	
CCIR CHAMBRE COMMERCE INDUSTRIE REGION PARIS IDF SERVICE CENTRAUX DG	7 728,00	
CCIR CHAMBRE COMMERCE INDUSTRIE REGION PARIS IDF SERVICE CENTRAUX DG	1 600,00	
CCIR CHAMBRE COMMERCE INDUSTRIE REGION PARIS IDF SERVICE CENTRAUX DG	4 080,00	
CCIR CHAMBRE COMMERCE INDUSTRIE REGION PARIS IDF SERVICE CENTRAUX DG	6 384,00	
CCIR CHAMBRE COMMERCE INDUSTRIE REGION PARIS IDF SERVICE CENTRAUX DG	376,00	
CCIR CHAMBRE COMMERCE INDUSTRIE REGION PARIS IDF SERVICE CENTRAUX DG	8 164,00	
CCIR CHAMBRE COMMERCE INDUSTRIE REGION PARIS IDF SERVICE CENTRAUX DG	1 660,00	
CCIR CHAMBRE COMMERCE INDUSTRIE REGION PARIS IDF SERVICE CENTRAUX DG	2 132,00	
CCIR CHAMBRE COMMERCE INDUSTRIE REGION PARIS IDF SERVICE CENTRAUX DG	14 680,00	
CCIR CHAMBRE COMMERCE INDUSTRIE REGION PARIS IDF SERVICE CENTRAUX DG	180,00	
CCIR CHAMBRE COMMERCE INDUSTRIE REGION PARIS IDF SERVICE CENTRAUX DG	25 716,00	
CCIR CHAMBRE COMMERCE INDUSTRIE REGION PARIS IDF SERVICE CENTRAUX DG	48 792,00	
CCIR CHAMBRE COMMERCE INDUSTRIE REGION PARIS IDF SERVICE CENTRAUX DG	325,79	
CCIR CHAMBRE COMMERCE INDUSTRIE REGION PARIS IDF SERVICE CENTRAUX DG	5 843 586,00	
CCIR CHAMBRE COMMERCE INDUSTRIE REGION PARIS IDF SERVICE CENTRAUX DG	105 385,29	
CCIR CHAMBRE COMMERCE INDUSTRIE REGION PARIS IDF SERVICE CENTRAUX DG	6 160,00	
CCIR CHAMBRE DE COMMERCE ET INDUSTRIE PARIS RIDF FERRANDI PARIS	4 350,00	
CCIR CHAMBRE DE COMMERCE ET INDUSTRIE REGION PARIS IDF ESIEE PARIS	167 604,57	
CCIR CHAMBRE DE COMMERCE ET INDUSTRIE REGION PARIS IDF ESIEE PARIS	54 417,64	
CCPC COMMUNAUTE DE COMMUNES DU PAYS DE CRECOIS	10 000,00	
CCPIF CC PORTES DE L ILE DE FRANCE	3 900,00	
CENTRE HOSPITALIER DE VERSAILLES	8 256,25	
CENTRE HOSPITALIER DE VERSAILLES	383 832,00	
CENTRE HOSPITALIER DE VERSAILLES	408 832,00	
CENTRE HOSPITALIER DE VERSAILLES	511 776,00	
CENTRE HOSPITALIER DEPARTEMENTAL STELL	42 640,00	
CENTRE HOSPITALIER DEPARTEMENTAL STELL	14 080,00	

Nom des bénéficiaires	Montant du fonds de concours ou de la subvention (numéraire)	Prestations en nature
CENTRE HOSPITALIER DEPARTEMENTAL STELL	424 512,00	
CENTRE HOSPITALIER DEPARTEMENTAL STELL	334 512,00	
CENTRE HOSPITALIER DEPARTEMENTAL STELL	566 016,00	
CENTRE HOSPITALIER GENERAL	6 388,38	
CENTRE HOSPITALIER GENERAL	491 055,00	
CENTRE HOSPITALIER GENERAL	441 055,00	
CENTRE HOSPITALIER GENERAL	654 740,00	
CENTRE HOSPITALIER GENERAL D'ARPAJON	6 982,50	
CENTRE HOSPITALIER GENERAL D'ARPAJON	19 744,00	
CENTRE HOSPITALIER GENERAL D'ARPAJON	52 000,00	
CENTRE HOSPITALIER GENERAL D'ARPAJON	39 000,00	
CENTRE HOSPITALIER GENERAL D'ARPAJON	39 000,00	
CENTRE HOSPITALIER GENERAL DE ST DENIS CH DELAFONTAINE	586 359,00	
CENTRE HOSPITALIER GENERAL DE ST DENIS CH DELAFONTAINE	586 359,00	
CENTRE HOSPITALIER GENERAL DE ST DENIS CH DELAFONTAINE	781 812,00	
CENTRE HOSPITALIER GENERAL RAMBOUILLET	459 040,00	
CENTRE HOSPITALIER GENERAL RAMBOUILLET	344 280,00	
CENTRE HOSPITALIER GENERAL RAMBOUILLET	344 280,00	
CENTRE HOSPITALIER INTERCOM POISSY SAINT GERMAIN	4 315,15	
CENTRE HOSPITALIER INTERCOM POISSY SAINT GERMAIN	1 076,67	
CENTRE HOSPITALIER INTERCOM POISSY SAINT GERMAIN	3 597,76	
CENTRE HOSPITALIER INTERCOM POISSY SAINT GERMAIN	994 080,00	
CENTRE HOSPITALIER INTERCOM POISSY SAINT GERMAIN	745 560,00	
CENTRE HOSPITALIER INTERCOM POISSY SAINT GERMAIN	735 860,00	
CENTRE HOSPITALIER INTERCOMMUNAL ROBERT BALLANGER	668 960,00	
CENTRE HOSPITALIER INTERCOMMUNAL ROBERT BALLANGER	501 720,00	
CENTRE HOSPITALIER INTERCOMMUNAL ROBERT BALLANGER	471 720,00	
CENTRE HOSPITALIER RENE DUBOS	13 905,77	
CENTRE HOSPITALIER RENE DUBOS	744 100,00	
CENTRE HOSPITALIER RENE DUBOS	558 075,00	
CENTRE HOSPITALIER RENE DUBOS	528 075,00	
CENTRE HOSPITALIER SIMONE-VEIL	6 375,33	
CENTRE HOSPITALIER SIMONE-VEIL	6 440,74	
CENTRE HOSPITALIER SIMONE-VEIL	5 660,65	
CENTRE HOSPITALIER SIMONE-VEIL	477 642,00	
CENTRE HOSPITALIER SIMONE-VEIL	477 642,00	
CENTRE HOSPITALIER SIMONE-VEIL	636 856,00	
CENTRE HOSPITALIER SUD FRANCILIEN	1 265 528,00	
CENTRE HOSPITALIER SUD FRANCILIEN	949 146,00	
CENTRE HOSPITALIER SUD FRANCILIEN	1 095 326,00	
CENTRE HOSPITALIER SUD SEINE ET MARNE CENTRE HOSPITALIER DE FONTAINEBLEAU	771 540,00	



Nom des bénéficiaires	Montant du fonds de concours ou de la subvention (numéraire)	Prestations en nature
CENTRE HOSPITALIER SUD SEINE ET MARNE CENTRE HOSPITALIER DE FONTAINEBLEAU	751 540,00	
CENTRE HOSPITALIER SUD SEINE ET MARNE CENTRE HOSPITALIER DE FONTAINEBLEAU	1 028 720,00	
CENTRE HOSPITALIER VICTOR DUPOUY	669 560,00	
CENTRE HOSPITALIER VICTOR DUPOUY	502 170,00	
CENTRE HOSPITALIER VICTOR DUPOUY	502 170,00	
CHAM METIERS VAL D'OISE	20 450,32	
CHAM METIERS VAL D'OISE	8 916,00	
CHAM METIERS VAL D'OISE	193 024,00	
CHAM METIERS VAL D'OISE	1 584 639,00	
CHAM METIERS VAL D'OISE	2 154 000,00	
CHAM METIERS VAL DE MARN	44 860,00	
CHAM METIERS VAL DE MARN	121 112,00	
CHAM METIERS VAL DE MARN	1 687 000,00	
CHAM METIERS VAL DE MARN	1 040 238,00	
CHAMBRE DE METIERS ET DE L'ARTISANAT	32 676,05	
CHAMBRE DE METIERS ET DE L'ARTISANAT	4 761 000,00	
CHAMBRE DE METIERS ET DE L'ARTISANAT	221 976,00	
CHAMBRE DE METIERS ET DE L'ARTISANAT	203 012,00	
CHAMBRE DE METIERS ET DE L'ARTISANAT YVELINES	18 164,28	
CHAMBRE DE METIERS ET DE L'ARTISANAT YVELINES	57 636,12	
CHAMBRE DE METIERS ET DE L'ARTISANAT YVELINES	33 974,11	
CHAMBRE DE METIERS ET DE L'ARTISANAT YVELINES	118 636,00	
CHAMBRE DE METIERS ET DE L'ARTISANAT YVELINES	21 528,00	
CHAMBRE DE METIERS ET DE L'ARTISANAT YVELINES	416 163,00	
CHAMBRE DE METIERS ET DE L'ARTISANAT YVELINES	925 000,00	
CHIMM CTRE HOSPITA INTERCOM MEULAN LES MUREAUX	5 613,23	
CHIMM CTRE HOSPITA INTERCOM MEULAN LES MUREAUX	22 181,93	
CHIMM CTRE HOSPITA INTERCOM MEULAN LES MUREAUX	9 469,93	
CHIMM CTRE HOSPITA INTERCOM MEULAN LES MUREAUX	907 294,00	
CHIMM CTRE HOSPITA INTERCOM MEULAN LES MUREAUX	680 471,00	
CHIMM CTRE HOSPITA INTERCOM MEULAN LES MUREAUX	50 320,00	
CHIMM CTRE HOSPITA INTERCOM MEULAN LES MUREAUX	47 277,69	
CHIMM CTRE HOSPITA INTERCOM MEULAN LES MUREAUX	771 470,00	
CHIV CTRE HOSP INTERCOM VILLENEUVE ST GEORGES	379 500,00	
CHIV CTRE HOSP INTERCOM VILLENEUVE ST GEORGES	349 500,00	
CHIV CTRE HOSP INTERCOM VILLENEUVE ST GEORGES	506 000,00	
CIAS CENTRE INTERCOMMUNAL D ACTION SOCIALE DU DOURDANNAIS EN HUREPOIX	19 146,42	
CIRAD CTRE COOP INTER RECHERCHE AGRO DEVELOP	588 897,70	
CMA CHAMBRE DE METIERS ET DE L ARTISANAT DE LA SEINE ET MARNE	32 450,42	
CMA CHAMBRE DE METIERS ET DE L ARTISANAT DE LA SEINE ET MARNE	112 708,80	

Nom des bénéficiaires	Montant du fonds de concours ou de la subvention (numéraire)	Prestations en nature
CMA CHAMBRE DE METIERS ET DE L ARTISANAT DE LA SEINE ET MARNE	128 460,00	
CMA CHAMBRE DE METIERS ET DE L ARTISANAT DE LA SEINE ET MARNE	46 817,16	
CMA CHAMBRE DE METIERS ET DE L ARTISANAT DE LA SEINE ET MARNE	92 278,08	
CMA CHAMBRE DE METIERS ET DE L ARTISANAT DE LA SEINE ET MARNE	969 972,66	
CMA CHAMBRE DE METIERS ET DE L ARTISANAT DE LA SEINE ET MARNE	228 050,52	
CMA CHAMBRE DE METIERS ET DE L ARTISANAT DE LA SEINE ET MARNE	33 083,38	
CMA CHAMBRE DE METIERS ET DE L ARTISANAT DE LA SEINE ET MARNE	165 428,41	
CMA CHAMBRE DE METIERS ET DE L ARTISANAT DE LA SEINE ET MARNE	123 949,48	
CMA CHAMBRE DE METIERS ET DE L ARTISANAT DE LA SEINE ET MARNE	475 196,27	
CMA CHAMBRE DE METIERS ET DE L ARTISANAT DE LA SEINE ET MARNE	130 553,99	
CMA CHAMBRE DE METIERS ET DE L ARTISANAT DE LA SEINE ET MARNE	38 395,48	
CMA CHAMBRE DE METIERS ET DE L ARTISANAT DE LA SEINE ET MARNE	226 251,55	
CMA CHAMBRE DE METIERS ET DE L ARTISANAT DE LA SEINE ET MARNE	88 000,00	
CMA CHAMBRE DE METIERS ET DE L ARTISANAT DE LA SEINE ET MARNE	22 693,74	
CMA CHAMBRE DE METIERS ET DE L ARTISANAT DE LA SEINE ET MARNE	105 708,00	
CMA CHAMBRE DE METIERS ET DE L ARTISANAT DE LA SEINE ET MARNE	582 400,00	
CMA CHAMBRE DE METIERS ET DE L ARTISANAT DE LA SEINE ET MARNE	305 856,00	
CMA CHAMBRE DE METIERS ET DE L ARTISANAT DE LA SEINE ET MARNE	506 421,54	
CMA CHAMBRE DE METIERS ET DE L ARTISANAT DE LA SEINE ET MARNE	431 766,98	
CMA CHAMBRE DE METIERS ET DE L ARTISANAT DE LA SEINE ET MARNE	76 745,15	
CMA CHAMBRE DE METIERS ET DE L ARTISANAT DE LA SEINE ET MARNE	240 992,00	
CMA CHAMBRE DE METIERS ET DE L ARTISANAT DE LA SEINE ET MARNE	45 200,00	
CMA CHAMBRE DE METIERS ET DE L ARTISANAT DE LA SEINE ET MARNE	2 533 555,00	
CMA CHAMBRE DE METIERS ET DE L ARTISANAT DE LA SEINE ET MARNE	3 425 083,00	
COMMU AGGLO PAYS MEAUX	621,30	
COMMU BASSIN HYDRO MAUL DRE & AFFLUENTS	5 988,00	
COMMU CMNES DE LA BASSEE	4 362,59	
COMMU CMNES OREE DE BRIE	100 554,90	
COMMU URBAINE NOUAKCHOTT	85 858,65	
COMMUNAUTE AGGLOMERATION DU PAYS DE FONTAINEBLEAU	10 249,06	
COMMUNAUTE AGGLOMERATION DU PAYS DE FONTAINEBLEAU	160 761,92	
COMMUNAUTE AGGLOMERATION DU PAYS DE FONTAINEBLEAU	6 850,80	
COMMUNAUTE AGGLOMERATION DU PAYS DE FONTAINEBLEAU	111 984,91	
COMMUNAUTE AGGLOMERATION DU PAYS DE FONTAINEBLEAU	26 942,39	
COMMUNAUTE AGGLOMERATION DU PAYS DE FONTAINEBLEAU	2 386,40	
COMMUNAUTE COMMUNE VALLEE OISE TROIS FORETS	1 572,00	
COMMUNAUTE COMMUNES ENTRE JUINE ET RENARDE	1 800,00	
COMMUNAUTE COMMUNES ENTRE JUINE ET RENARDE	50 507,00	
COMMUNAUTE COMMUNES HAUT VAL D'OISE	320 000,00	
COMMUNAUTE D'AGGLOMERATION CERGY PONTOISE	1 880,00	
COMMUNAUTE D'AGGLOMERATION CERGY PONTOISE	21 198,56	
COMMUNAUTE D'AGGLOMERATION CERGY PONTOISE	155 261,78	
COMMUNAUTE D'AGGLOMERATION CERGY PONTOISE	456 085,29	

Nom des bénéficiaires	Montant du fonds de concours ou de la subvention (numéraire)	Prestations en nature
COMMUNAUTE D'AGGLOMERATION CERGY PONTOISE	275 104,97	
COMMUNAUTE D'AGGLOMERATION CERGY PONTOISE	47 199,71	
COMMUNAUTE D'AGGLOMERATION CERGY PONTOISE	90 966,00	
COMMUNAUTE D'AGGLOMERATION CERGY PONTOISE	238 823,35	
COMMUNAUTE D'AGGLOMERATION CERGY PONTOISE	24 008,83	
COMMUNAUTE D'AGGLOMERATION CERGY PONTOISE	127 474,14	
COMMUNAUTE D'AGGLOMERATION CERGY PONTOISE	85 352,08	
COMMUNAUTE D'AGGLOMERATION CERGY PONTOISE	57 191,21	
COMMUNAUTE D'AGGLOMERATION CERGY PONTOISE	293 116,75	
COMMUNAUTE D'AGGLOMERATION CERGY PONTOISE	100 099,34	
COMMUNAUTE D'AGGLOMERATION CERGY PONTOISE	74 146,25	
COMMUNAUTE D'AGGLOMERATION CERGY PONTOISE	2 836,25	
COMMUNAUTE D'AGGLOMERATION CERGY PONTOISE	202 527,72	
COMMUNAUTE D'AGGLOMERATION CERGY PONTOISE	229 521,87	
COMMUNAUTE D'AGGLOMERATION CERGY PONTOISE	46 521,03	
COMMUNAUTE D'AGGLOMERATION CERGY PONTOISE	79 168,97	
COMMUNAUTE D'AGGLOMERATION CERGY PONTOISE	29 401,20	
COMMUNAUTE D'AGGLOMERATION CERGY PONTOISE	14 783,51	
COMMUNAUTE D'AGGLOMERATION CERGY PONTOISE	9 599,65	
COMMUNAUTE D'AGGLOMERATION CERGY PONTOISE	8 270,71	
COMMUNAUTE D'AGGLOMERATION CERGY PONTOISE	32 232,19	
COMMUNAUTE D'AGGLOMERATION CERGY PONTOISE	49 887,94	
COMMUNAUTE D'AGGLOMERATION DE SAINT QUENTIN EN YVELINES	162 197,77	
COMMUNAUTE D'AGGLOMERATION DE SAINT QUENTIN EN YVELINES	310 426,15	
COMMUNAUTE D'AGGLOMERATION DE SAINT QUENTIN EN YVELINES	467 000,00	
COMMUNAUTE D'AGGLOMERATION DE SAINT QUENTIN EN YVELINES	560 000,00	
COMMUNAUTE D'AGGLOMERATION DU VAL D'EUROPE AGGLOMERATION	5 655,70	
COMMUNAUTE D'AGGLOMERATION MARNE ET GONDOIRE	7 690,88	
COMMUNAUTE D'AGGLOMERATION MARNE ET GONDOIRE	40 830,40	
COMMUNAUTE D'AGGLOMERATION MARNE ET GONDOIRE	17 996,80	
COMMUNAUTE D'AGGLOMERATION MARNE ET GONDOIRE	32 260,50	
COMMUNAUTE D'AGGLOMERATION MARNE ET GONDOIRE	118 999,79	
COMMUNAUTE D'AGGLOMERATION MARNE ET GONDOIRE	77 400,00	
COMMUNAUTE D'AGGLOMERATION MARNE ET GONDOIRE	698 617,08	
COMMUNAUTE D'AGGLOMERATION MARNE ET GONDOIRE	30 064,10	
COMMUNAUTE D'AGGLOMERATION MARNE ET GONDOIRE	390 746,61	
COMMUNAUTE D'AGGLOMERATION MARNE ET GONDOIRE	11 999,70	
COMMUNAUTE D'AGGLOMERATION MARNE ET GONDOIRE	5 304,00	
COMMUNAUTE D'AGGLOMERATION MARNE ET GONDOIRE	24 000,00	
COMMUNAUTE DE COM LA BRIE NANGISSIENNE	51 492,77	
COMMUNAUTE DE COMMUNES BRIE DES RIVIERES ET CHATEAUX	40 392,40	
COMMUNAUTE DE COMMUNES BRIE DES RIVIERES ET CHATEAUX	69 760,00	
COMMUNAUTE DE COMMUNES CARNELLE PAYS-DE-FRANCE	182 457,03	

Nom des bénéficiaires	Montant du fonds de concours ou de la subvention (numéraire)	Prestations en nature
COMMUNAUTE DE COMMUNES CARNELLE PAYS-DE-FRANCE	60 733,45	
COMMUNAUTE DE COMMUNES COEUR D YVELINES MAIRIE	14 656,90	
COMMUNAUTE DE COMMUNES COEUR D YVELINES MAIRIE	66 984,00	
COMMUNAUTE DE COMMUNES DE MORET SEINE ET LOING	10 350,00	
COMMUNAUTE DE COMMUNES DE MORET SEINE ET LOING	13 827,59	
COMMUNAUTE DE COMMUNES DES DEUX MORIN	70 000,00	
COMMUNAUTE DE COMMUNES DU PAYS DE L OURCQ BRUIT DE LIZY	1 855,00	
COMMUNAUTE DE COMMUNES DU PAYS DE MONTEREAU	8 351,58	
COMMUNAUTE DE COMMUNES DU PAYS DE MONTEREAU	31 152,00	
COMMUNAUTE DE COMMUNES DU PAYS DE NEMOURS	7 032,03	
COMMUNAUTE DE COMMUNES DU PROVINOIS	90 000,00	
COMMUNAUTE DE COMMUNES DU VAL BRIARD	10 000,00	
COMMUNAUTE DE COMMUNES DU VAL BRIARD	10 000,00	
COMMUNAUTE DE COMMUNES GALLY MAULDRE	40 765,00	
COMMUNAUTE DE COMMUNES GATINAIS VAL DE LOING	7 100,40	
COMMUNAUTE DE COMMUNES VAL D ESSONNE	1 072 484,62	
CRMA IDF CHAMBRE REG DE METIERS ET DE L'ARTISANAT D'ILE DE FRANCE	65 400,00	
CRMA IDF CHAMBRE REG DE METIERS ET DE L'ARTISANAT D'ILE DE FRANCE	65 400,00	
CRMA IDF CHAMBRE REG DE METIERS ET DE L'ARTISANAT D'ILE DE FRANCE	14 743,28	
CTRE COM ACTION SOCIALE GARGES LES GONESSE	11 000,00	
CTRE HOSP LA QUEUE BRIE HOPITAL LES MURETS	468 000,00	
CTRE HOSP LA QUEUE BRIE HOPITAL LES MURETS	528 000,00	
CTRE HOSP LA QUEUE BRIE HOPITAL LES MURETS	624 000,00	
CTRE HOSP MOISSELLES ROGER PREVOT	7 229,50	
CTRE HOSP MOISSELLES ROGER PREVOT	15 575,04	
CTRE HOSP MOISSELLES ROGER PREVOT	443 936,00	
CTRE HOSP MOISSELLES ROGER PREVOT	443 935,00	
CTRE HOSP MOISSELLES ROGER PREVOT	591 914,00	
CTRE HOSP PROVINS HOPITAL LEON BINET	201,68	
CTRE HOSP PROVINS HOPITAL LEON BINET	2 427,96	
CTRE HOSP PROVINS HOPITAL LEON BINET	331 980,00	
CTRE HOSP PROVINS HOPITAL LEON BINET	331 980,00	
CTRE HOSP PROVINS HOPITAL LEON BINET	442 640,00	
DERAISMES LP 75017 PARIS	2 119,00	
DERAISMES LP 75017 PARIS	8 538,00	
DERAISMES LP 75017 PARIS	5 834,00	
DERAISMES LP 75017 PARIS	6 300,00	
ECOLE SUPERIEURE DES AFFAIRES DE BEYROUTH	40 000,00	
ENSCI ECOLE NAT SUPER CREATION INDUSTRIELLE	4 580,00	
ENSCI ECOLE NAT SUPER CREATION INDUSTRIELLE	3 120,00	
ENSCI ECOLE NAT SUPER CREATION INDUSTRIELLE	1 725,00	
ENTENTE OISE AISNE	346 093,47	
ENTENTE OISE AISNE	6 523,95	

Nom des bénéficiaires	Montant du fonds de concours ou de la subvention (numéraire)	Prestations en nature
ENTENTE OISE AISNE	3 801,90	
EPA ORSA ETS PUBLIC AMEN ORLY RUNGIS SEINE AMONT	168 000,00	
EPA ORSA ETS PUBLIC AMEN ORLY RUNGIS SEINE AMONT	23 668,77	
EPA ORSA ETS PUBLIC AMEN ORLY RUNGIS SEINE AMONT	310 591,62	
EPA ORSA ETS PUBLIC AMEN ORLY RUNGIS SEINE AMONT	75 850,00	
EPA ORSA ETS PUBLIC AMEN ORLY RUNGIS SEINE AMONT	30 000,00	
EPA ORSA ETS PUBLIC AMEN ORLY RUNGIS SEINE AMONT	96 565,12	
EPA ORSA ETS PUBLIC AMEN ORLY RUNGIS SEINE AMONT	110 833,91	
EPA ORSA ETS PUBLIC AMEN ORLY RUNGIS SEINE AMONT	186 201,59	
EPA ORSA ETS PUBLIC AMEN ORLY RUNGIS SEINE AMONT	8 912,50	
EPA ORSA ETS PUBLIC AMEN ORLY RUNGIS SEINE AMONT	493 370,96	
EPA ORSA ETS PUBLIC AMEN ORLY RUNGIS SEINE AMONT	110 860,20	
EPA ORSA ETS PUBLIC AMEN ORLY RUNGIS SEINE AMONT	12 449,77	
EPA ORSA ETS PUBLIC AMEN ORLY RUNGIS SEINE AMONT	96 932,75	
EPA ORSA ETS PUBLIC AMEN ORLY RUNGIS SEINE AMONT	374 292,33	
EPA ORSA ETS PUBLIC AMEN ORLY RUNGIS SEINE AMONT	382 478,58	
EPAMSA	725 707,74	
EPAMSA	60 000,00	
EPAMSA	225 000,00	
EPAPS ETABLISSEMENT PUBLIC D AMENAGEMENT PARIS SACLAY	61 840,22	
EPAPS ETABLISSEMENT PUBLIC D AMENAGEMENT PARIS SACLAY	136 922,86	
EPAPS ETABLISSEMENT PUBLIC D AMENAGEMENT PARIS SACLAY	317 833,31	
EPAPS ETABLISSEMENT PUBLIC D AMENAGEMENT PARIS SACLAY	19 411,98	
EPAPS ETABLISSEMENT PUBLIC D AMENAGEMENT PARIS SACLAY	180 147,61	
EPAPS ETABLISSEMENT PUBLIC D AMENAGEMENT PARIS SACLAY	40 231,93	
EPAPS ETABLISSEMENT PUBLIC D AMENAGEMENT PARIS SACLAY	239 780,01	
EPAPS ETABLISSEMENT PUBLIC D AMENAGEMENT PARIS SACLAY	238 810,62	
EPAPS ETABLISSEMENT PUBLIC D AMENAGEMENT PARIS SACLAY	318 119,42	
EPAPS ETABLISSEMENT PUBLIC D AMENAGEMENT PARIS SACLAY	34 701,20	
EPAPS ETABLISSEMENT PUBLIC D AMENAGEMENT PARIS SACLAY	84 131,65	
EPAPS ETABLISSEMENT PUBLIC D AMENAGEMENT PARIS SACLAY	50 000,00	
EPLFPA DE ST GERMAIN EN LAYE CHAMBOURCY LEGTAH DE SAINT GERMAIN EN LAYE	6 488,00	
EPLFPA DE ST GERMAIN EN LAYE CHAMBOURCY LEGTAH DE SAINT GERMAIN EN LAYE	35 792,00	
EPLFPA DE ST GERMAIN EN LAYE CHAMBOURCY LEGTAH DE SAINT GERMAIN EN LAYE	261 837,00	
EPLFPA DE ST GERMAIN EN LAYE CHAMBOURCY LEGTAH DE SAINT GERMAIN EN LAYE	1 201 000,00	
EPLFPA DE ST GERMAIN EN LAYE CHAMBOURCY LEGTAH DE SAINT GERMAIN EN LAYE	8 504,90	
EPLFPA DE ST GERMAIN EN LAYE CHAMBOURCY LEGTAH DE SAINT GERMAIN EN LAYE	8 514,00	

Nom des bénéficiaires	Montant du fonds de concours ou de la subvention (numéraire)	Prestations en nature
EPLEFPA DE ST GERMAIN EN LAYE CHAMBOURCY LEGTAH DE SAINT GERMAIN EN LAYE	3 443,00	
EPLEFPA DE ST GERMAIN EN LAYE CHAMBOURCY LEGTAH DE SAINT GERMAIN EN LAYE	3 434,00	
EPLEFPA DE ST GERMAIN EN LAYE CHAMBOURCY LEGTAH DE SAINT GERMAIN EN LAYE	8 168,00	
EPLEFPA DE ST GERMAIN EN LAYE CHAMBOURCY LEGTAH DE SAINT GERMAIN EN LAYE	2 647,00	
EPLEFPA DE ST GERMAIN EN LAYE CHAMBOURCY LEGTAH DE SAINT GERMAIN EN LAYE	2 368,70	
EPLEFPA DE ST GERMAIN EN LAYE CHAMBOURCY LEGTAH DE SAINT GERMAIN EN LAYE	1 729,00	
EPLEFPA DE ST GERMAIN EN LAYE CHAMBOURCY LEGTAH DE SAINT GERMAIN EN LAYE	53 835,00	
EPT EST ENSEMBLE	56 184,84	
EPT EST ENSEMBLE	20 020,28	
EPT EST ENSEMBLE	48 000,00	
EPTB SGL EPT DE BASSIN SEINE GRANDS LACS	196 788,03	
EPTB SGL EPT DE BASSIN SEINE GRANDS LACS	70 448,85	
EREA ALEXANDRE DUMAS PARIS 15EME	3 529,59	
EREA ALEXANDRE DUMAS PARIS 15EME	8 238,00	
EREA ALEXANDRE DUMAS PARIS 15EME	5 892,00	
EREA ALEXANDRE DUMAS PARIS 15EME	1 313,00	
EREA ALEXANDRE DUMAS PARIS 15EME	2 129,80	
EREA ALEXANDRE DUMAS PARIS 15EME	920,22	
EREA ALEXANDRE DUMAS PARIS 15EME	14 930,00	
EREA CROCE SPINELLI PARIS 14EME	1 518,41	
EREA CROCE SPINELLI PARIS 14EME	3 489,00	
EREA CROCE SPINELLI PARIS 14EME	4 139,00	
EREA CROCE SPINELLI PARIS 14EME	3 998,00	
EREA CROCE SPINELLI PARIS 14EME	8 613,00	
EREA EDITH PIAF PARIS 20EME	5 748,85	
EREA EDITH PIAF PARIS 20EME	44,10	
EREA EDITH PIAF PARIS 20EME	6 412,00	
EREA EDITH PIAF PARIS 20EME	5 117,00	
EREA EDITH PIAF PARIS 20EME	3 196,00	
EREA EDITH PIAF PARIS 20EME	1 375,00	
EREA EDITH PIAF PARIS 20EME	468,40	
EREA EDITH PIAF PARIS 20EME	21 203,00	
EREA FRANCOIS CAVANNA NOGENT SUR MARNE	5 607,00	
EREA FRANCOIS CAVANNA NOGENT SUR MARNE	5 290,00	
EREA FRANCOIS CAVANNA NOGENT SUR MARNE	19 345,00	
EREA FRANCOISE DOLTO BEAUMONT SUR OISE	4 104,60	
EREA FRANCOISE DOLTO BEAUMONT SUR OISE	5 956,00	

Nom des bénéficiaires	Montant du fonds de concours ou de la subvention (numéraire)	Prestations en nature
EREA FRANCOISE DOLTO BEAUMONT SUR OISE	43 376,00	
EREA JACQUES BREL GARCHES	38 760,00	
EREA JEAN ISOARD MONTGERON	2 268,10	
EREA JEAN ISOARD MONTGERON	4 317,00	
EREA JEAN ISOARD MONTGERON	5 576,00	
EREA JEAN ISOARD MONTGERON	2 007,00	
EREA JEAN ISOARD MONTGERON	3 072,10	
EREA JEAN ISOARD MONTGERON	24 360,00	
EREA JEAN MONNET GARCHES	1 179,70	
EREA JEAN MONNET GARCHES	5 655,90	
EREA JEAN MONNET GARCHES	6 509,00	
EREA JEAN MONNET GARCHES	3 139,00	
EREA JEAN MONNET GARCHES	4 248,00	
EREA JEAN MONNET GARCHES	92 345,00	
EREA LA TOUR DU MAIL SANNOIS	6 983,00	
EREA LA TOUR DU MAIL SANNOIS	7 106,70	
EREA LA TOUR DU MAIL SANNOIS	8 430,00	
EREA LA TOUR DU MAIL SANNOIS	1 556,00	
EREA LA TOUR DU MAIL SANNOIS	2 175,00	
EREA LA TOUR DU MAIL SANNOIS	56 808,00	
EREA LE CHATEAU DU LAC OLLAINVILLE	2 522,80	
EREA LE CHATEAU DU LAC OLLAINVILLE	2 756,00	
EREA LE CHATEAU DU LAC OLLAINVILLE	2 672,00	
EREA LE CHATEAU DU LAC OLLAINVILLE	1 775,00	
EREA LE CHATEAU DU LAC OLLAINVILLE	500,70	
EREA LE CHATEAU DU LAC OLLAINVILLE	21 847,00	
EREA LEOPOLD BELLAN CHAMIGNY	15 000,00	
EREA LEOPOLD BELLAN CHAMIGNY	5 138,90	
EREA LEOPOLD BELLAN CHAMIGNY	5 833,00	
EREA LEOPOLD BELLAN CHAMIGNY	1 842,00	
EREA LEOPOLD BELLAN CHAMIGNY	12 778,00	
EREA MARTIN-LUTHER-KING ASNIERES-SUR-SEINE	147,69	
EREA MARTIN-LUTHER-KING ASNIERES-SUR-SEINE	1 716,00	
EREA MARTIN-LUTHER-KING ASNIERES-SUR-SEINE	2 922,00	
EREA MARTIN-LUTHER-KING ASNIERES-SUR-SEINE	587,00	
EREA MARTIN-LUTHER-KING ASNIERES-SUR-SEINE	29 550,00	
EREA STENDHAL BONNEUIL SUR MARNE	6 583,80	
EREA STENDHAL BONNEUIL SUR MARNE	9 789,00	
EREA STENDHAL BONNEUIL SUR MARNE	5 440,00	
EREA STENDHAL BONNEUIL SUR MARNE	601,00	
EREA STENDHAL BONNEUIL SUR MARNE	3 000,00	
EREA STENDHAL BONNEUIL SUR MARNE	4 444,70	
EREA STENDHAL BONNEUIL SUR MARNE	19 492,00	

Nom des bénéficiaires	Montant du fonds de concours ou de la subvention (numéraire)	Prestations en nature
EREA TOULOUSE-LAUTREC VAUCRESSON	10 777,80	
EREA TOULOUSE-LAUTREC VAUCRESSON	1 384,60	
EREA TOULOUSE-LAUTREC VAUCRESSON	11 186,00	
EREA TOULOUSE-LAUTREC VAUCRESSON	1 784,50	
EREA TOULOUSE-LAUTREC VAUCRESSON	856,98	
EREA TOULOUSE-LAUTREC VAUCRESSON	87 863,00	
ERPD (ST MAMMES) 77	6 793,20	
ERPD (ST MAMMES) 77	10 964,60	
ERPD (ST MAMMES) 77	10 630,00	
ERPD (ST MAMMES) 77	260,14	
ERPD (ST MAMMES) 77	870,35	
ERPD (ST MAMMES) 77	9 926,00	
ERPD (ST MAMMES) 77	35 439,00	
ERPDPDPU ERPD LA VERRIERE	7 254,10	
ERPDPDPU ERPD LA VERRIERE	4 836,00	
ERPDPDPU ERPD LA VERRIERE	19 285,00	
ERPDPDPU HERIOT LA BOISSIERE ECOLE	4 548,10	
ERPDPDPU HERIOT LA BOISSIERE ECOLE	4 269,00	
ERPDPDPU HERIOT LA BOISSIERE ECOLE	40 722,00	
ERPDPDPU LA BATELLERIE CONFLANS SAINTE HONORINE	5 728,80	
ERPDPDPU LA BATELLERIE CONFLANS SAINTE HONORINE	6 413,00	
ERPDPDPU LA BATELLERIE CONFLANS SAINTE HONORINE	49 316,00	
EST ENSEMBLE	62 376,06	
EST ENSEMBLE	38 115,00	
EST ENSEMBLE	145 440,32	
EST ENSEMBLE	25 195,46	
ETS PUB COOP CULTURELLE CHATEAU LA ROCHE GUYON	4 454,18	
ETS PUBLIC DE SANTE BARTHELEMY DURAND	55 282,18	
ETS PUBLIC DE SANTE BARTHELEMY DURAND	35 868,47	
ETS PUBLIC DE SANTE BARTHELEMY DURAND	494 000,00	
ETS PUBLIC DE SANTE BARTHELEMY DURAND	370 500,00	
ETS PUBLIC DE SANTE BARTHELEMY DURAND	350 500,00	
FONDATION DU JAPON	57 200,17	
FONDATION DU JAPON	28 681,00	
FONTAINEBLEAU TOURISME	4 043,54	
FORUM METROPOLITAIN DU GRAND PARIS	120 090,49	
FORUM METROPOLITAIN DU GRAND PARIS	401 149,50	
FORUM METROPOLITAIN DU GRAND PARIS	184 754,27	
GHCPO GR HOSPITALIER CARNELLE PORTES DE L OISE SITE DR JACQUES FRITSCHI	417 581,00	
GHCPO GR HOSPITALIER CARNELLE PORTES DE L OISE SITE DR JACQUES FRITSCHI	417 580,00	



Nom des bénéficiaires	Montant du fonds de concours ou de la subvention (numéraire)	Prestations en nature
GHCPO GR HOSPITALIER CARNELLE PORTES DE L OISE SITE DR JACQUES FRITSCHI	556 774,00	
GHEF GRAND HOPITAL DE L EST FRANCILIEN CENTRE HOSPITALIER DE MEAUX	1 603 080,00	
GHEF GRAND HOPITAL DE L EST FRANCILIEN CENTRE HOSPITALIER DE MEAUX	1 202 310,00	
GHEF GRAND HOPITAL DE L EST FRANCILIEN CENTRE HOSPITALIER DE MEAUX	1 152 310,00	
GRAND ORLY SEINE BIEVRE	133 190,82	
GRAND ORLY SEINE BIEVRE	13 426,00	
GRAND ORLY SEINE BIEVRE	113 639,40	
GRAND ORLY SEINE BIEVRE	32 140,80	
GRAND ORLY SEINE BIEVRE	73 238,22	
GRAND ORLY SEINE BIEVRE	241 218,22	
GRAND ORLY SEINE BIEVRE	18 121,59	
GRAND ORLY SEINE BIEVRE	9 054,41	
GRAND ORLY SEINE BIEVRE	7 179,37	
GRAND ORLY SEINE BIEVRE	5 000,00	
GRAND PARIS GRAND EST	136 529,64	
GRAND PARIS SEINE ET OISE	47 600,00	
GRAND PARIS SEINE ET OISE	26 959,00	
GRAND PARIS SEINE ET OISE	16 000,00	
GRAND PARIS SEINE ET OISE	11 880,00	
GRAND PARIS SEINE ET OISE	114 379,35	
GRAND PARIS SEINE ET OISE	72 734,61	
GRAND PARIS SEINE ET OISE	22 745,76	
GRAND PARIS SEINE ET OISE	4 065,92	
GRAND PARIS SEINE ET OISE	16 810,53	
GRAND PARIS SUD EST AVENIR	95 884,98	
GRAND PARIS SUD EST AVENIR	227 804,00	
GRAND PARIS SUD EST AVENIR	133 949,00	
GRAND PARIS SUD EST AVENIR	24 951,85	
GRAND PARIS SUD EST AVENIR	92 850,00	
GRAND PARIS SUD EST AVENIR	4 875,00	
GRAND PARIS SUD EST AVENIR	3 200,00	
GRAND PARIS SUD EST AVENIR	3 000,00	
GRAND PARIS SUD EST AVENIR	800,00	
GRETA DE L ESSONNE LPO LYC METIER DOISNEAU CORBEIL ESSONNE	9 200,00	
GRETA DE L ESSONNE LPO LYC METIER DOISNEAU CORBEIL ESSONNE	6 900,00	
GRETA DE L ESSONNE LPO LYC METIER DOISNEAU CORBEIL ESSONNE	4 600,00	
GRETA DE L ESSONNE LPO LYC METIER DOISNEAU CORBEIL ESSONNE	3 450,00	
GRETA METEHOR PARIS LT ECOLE NATIONALE DE COMMERCE PARIS 17EME	15 000,00	
GRETA METEHOR PARIS LT ECOLE NATIONALE DE COMMERCE PARIS 17EME	1 680,00	
GRETA METEHOR PARIS LT ECOLE NATIONALE DE COMMERCE PARIS 17EME	7 946,00	
GRETA METEHOR PARIS LT ECOLE NATIONALE DE COMMERCE PARIS 17EME	33 075,00	
GRETA METEHOR PARIS LT ECOLE NATIONALE DE COMMERCE PARIS 17EME	4 632,00	

Nom des bénéficiaires	Montant du fonds de concours ou de la subvention (numéraire)	Prestations en nature
GRETA METEHOR PARIS LT ECOLE NATIONALE DE COMMERCE PARIS 17EME	1 243,00	
GRETA METEHOR PARIS LT ECOLE NATIONALE DE COMMERCE PARIS 17EME	1 295,14	
GRETA METEHOR PARIS LT ECOLE NATIONALE DE COMMERCE PARIS 17EME	49 751,00	
GRETA METIERS DE SANTE ET DU SOCIAL LYCEE GENERAL TECHNO RABELAIS PARAMED SOCIAL	12 075,00	
GRETA METIERS DE SANTE ET DU SOCIAL LYCEE GENERAL TECHNO RABELAIS PARAMED SOCIAL	16 675,00	
GRUPE HOSPITALIER DU SUD ILE DE FRANCE	351 150,00	
GRUPE HOSPITALIER DU SUD ILE DE FRANCE	321 150,00	
GRUPE HOSPITALIER DU SUD ILE DE FRANCE	468 200,00	
GRUPE HOSPITALIER NORD ESSONNE CENTRE HOSPITALIER D'ORSAY	22 215,79	
GRUPE HOSPITALIER NORD ESSONNE CENTRE HOSPITALIER D'ORSAY	735 755,00	
GRUPE HOSPITALIER NORD ESSONNE CENTRE HOSPITALIER D'ORSAY	503 239,00	
GRUPE HOSPITALIER NORD ESSONNE CENTRE HOSPITALIER D'ORSAY	981 006,00	
GRUPE HOSPITALIER PAUL GUIRAUD	590 000,00	
GRUPE HOSPITALIER PAUL GUIRAUD	442 500,00	
GRUPE HOSPITALIER PAUL GUIRAUD	442 500,00	
GRUPE HOSPITALIER UNIVERSITAIRE PARIS - PSYCHIATRIE ET NEUROSCIENCES	911 868,00	
GRUPE HOSPITALIER UNIVERSITAIRE PARIS - PSYCHIATRIE ET NEUROSCIENCES	656 000,00	
GRUPE HOSPITALIER UNIVERSITAIRE PARIS - PSYCHIATRIE ET NEUROSCIENCES	492 000,00	
GRUPE HOSPITALIER UNIVERSITAIRE PARIS - PSYCHIATRIE ET NEUROSCIENCES	683 901,00	
GRUPE HOSPITALIER UNIVERSITAIRE PARIS - PSYCHIATRIE ET NEUROSCIENCES	683 901,00	
GRUPE HOSPITALIER UNIVERSITAIRE PARIS - PSYCHIATRIE ET NEUROSCIENCES	562 000,00	
HOPITAL DE PEDIATRIE ET DE REEDUCATION DE BULLION	63 900,00	
HOPITAL DE PEDIATRIE ET DE REEDUCATION DE BULLION	88 900,00	
HOPITAL DE PEDIATRIE ET DE REEDUCATION DE BULLION	85 200,00	
INA INST NAL AUDIOVISUEL IMAGINA INAMEDIA	1 350,00	
LA FERME DU BUISSON	40 595,97	
LA FERME DU BUISSON	29 000,00	
LA FERME DU BUISSON	20 000,00	
LA FERME DU BUISSON	70 000,00	
LA FERME DU BUISSON	18 332,97	
LA FERME DU BUISSON	5 000,00	
LA FERME DU BUISSON	30 000,00	
LA FERME DU BUISSON	20 000,00	
LA FERME DU BUISSON	20 000,00	
LCM JACQUES AMYOT	22 540,80	
LCM JACQUES AMYOT	13 200,00	
LCM JACQUES AMYOT	22 435,00	
LCM JACQUES AMYOT	131,00	
LCM JACQUES AMYOT	16 200,00	
LCM JACQUES AMYOT	3 080,86	
LCM JACQUES AMYOT	770,10	

Nom des bénéficiaires	Montant du fonds de concours ou de la subvention (numéraire)	Prestations en nature
LCM JACQUES AMYOT	30 131,00	
LE SAX	14 963,37	
LE SAX	1 154,30	
LE SAX	3 077,77	
LE SAX	35 000,00	
LE SAX	15 000,00	
LEGTPA BOUGAINVILLE BRIE-COMTE-ROBERT	30 032,90	
LEGTPA BOUGAINVILLE BRIE-COMTE-ROBERT	6 451,60	
LEGTPA BOUGAINVILLE BRIE-COMTE-ROBERT	27 934,00	
LEGTPA BOUGAINVILLE BRIE-COMTE-ROBERT	9 575,00	
LEGTPA BOUGAINVILLE BRIE-COMTE-ROBERT	4 042,00	
LEGTPA BOUGAINVILLE BRIE-COMTE-ROBERT	7 158,00	
LEGTPA BOUGAINVILLE BRIE-COMTE-ROBERT	1 657,80	
LEGTPA BOUGAINVILLE BRIE-COMTE-ROBERT	720,00	
LEGTPA BOUGAINVILLE BRIE-COMTE-ROBERT	434,00	
LEGTPA BOUGAINVILLE BRIE-COMTE-ROBERT	51 305,00	
LEGTPA LA BRETONNIERE CHAILLY EN BRIE	26 368,00	
LEGTPA LA BRETONNIERE CHAILLY EN BRIE	4 248,00	
LEGTPA LA BRETONNIERE CHAILLY EN BRIE	556 811,00	
LEGTPA LA BRETONNIERE CHAILLY EN BRIE	34 848,00	
LEGTPA LA BRETONNIERE CHAILLY EN BRIE	5 767,02	
LEGTPA LA BRETONNIERE CHAILLY EN BRIE	13 036,90	
LEGTPA LA BRETONNIERE CHAILLY EN BRIE	1 190,84	
LEGTPA LA BRETONNIERE CHAILLY EN BRIE	2 553,00	
LEGTPA LA BRETONNIERE CHAILLY EN BRIE	9 248,00	
LEGTPA LA BRETONNIERE CHAILLY EN BRIE	3 806,00	
LEGTPA LA BRETONNIERE CHAILLY EN BRIE	2 681,14	
LEGTPA LA BRETONNIERE CHAILLY EN BRIE	408,00	
LEGTPA LA BRETONNIERE CHAILLY EN BRIE	184,00	
LEGTPA LA BRETONNIERE CHAILLY EN BRIE	393,00	
LEGTPA LA BRETONNIERE CHAILLY EN BRIE	8 570,00	
LEGTPA LA BRETONNIERE CHAILLY EN BRIE	536,00	
LEGTPA LA BRETONNIERE CHAILLY EN BRIE	4 417,00	
LEGTPA LA BRETONNIERE CHAILLY EN BRIE	36 805,00	
LES HOPITAUX DE SAINT-MAURICE	28 522,29	
LES HOPITAUX DE SAINT-MAURICE	1 191 200,00	
LES HOPITAUX DE SAINT-MAURICE	133 060,11	
LES HOPITAUX DE SAINT-MAURICE	893 400,00	
LES HOPITAUX DE SAINT-MAURICE	1 197 400,00	
LG BUFFON PARIS 15EME	9 479,00	
LG BUFFON PARIS 15EME	2 413,00	
LG BUFFON PARIS 15EME	3 902,00	
LG BUFFON PARIS 15EME	77 730,00	

Nom des bénéficiaires	Montant du fonds de concours ou de la subvention (numéraire)	Prestations en nature
LG CAMILLE SEE PARIS 15EME	4 103,00	
LG CAMILLE SEE PARIS 15EME	1 069,60	
LG CAMILLE SEE PARIS 15EME	30 180,00	
LG CARNOT PARIS 17EME	6 508,00	
LG CARNOT PARIS 17EME	1 475,00	
LG CARNOT PARIS 17EME	50 859,00	
LG CHARLEMAGNE PARIS 04EME	2 374,74	
LG CHARLEMAGNE PARIS 04EME	12 237,00	
LG CHARLEMAGNE PARIS 04EME	1 977,00	
LG CHARLEMAGNE PARIS 04EME	8 810,00	
LG CHARLEMAGNE PARIS 04EME	499,65	
LG CHARLEMAGNE PARIS 04EME	24 906,00	
LG CLAUDE MONET PARIS 13EME	4 931,17	
LG CLAUDE MONET PARIS 13EME	9 601,00	
LG CLAUDE MONET PARIS 13EME	1 655,00	
LG CLAUDE MONET PARIS 13EME	21 224,00	
LG COLBERT PARIS 10EME	640,00	
LG COLBERT PARIS 10EME	279,08	
LG COLBERT PARIS 10EME	4 012,15	
LG COLBERT PARIS 10EME	8 379,00	
LG COLBERT PARIS 10EME	8 043,00	
LG COLBERT PARIS 10EME	5 880,00	
LG COLBERT PARIS 10EME	1 500,00	
LG COLBERT PARIS 10EME	8 860,00	
LG COLBERT PARIS 10EME	1 977,80	
LG COLBERT PARIS 10EME	2 272,58	
LG COLBERT PARIS 10EME	1 187,02	
LG COLBERT PARIS 10EME	13 246,00	
LG COLBERT PARIS 10EME	960,00	
LG CONDORCET PARIS 09EME	8 163,00	
LG CONDORCET PARIS 09EME	6 043,00	
LG CONDORCET PARIS 09EME	21 930,00	
LG EDOUARD BRANLY NOGENT SUR MARNE	6 150,20	
LG EDOUARD BRANLY NOGENT SUR MARNE	6 602,00	
LG EDOUARD BRANLY NOGENT SUR MARNE	12 558,75	
LG EDOUARD BRANLY NOGENT SUR MARNE	1 341,40	
LG EDOUARD BRANLY NOGENT SUR MARNE	32 120,00	
LG FENELON PARIS 06EME	7 026,00	
LG FENELON PARIS 06EME	812,00	
LG FENELON PARIS 06EME	2 542,00	
LG FENELON PARIS 06EME	47 269,00	
LG FRANCO ALLEMAND BUC	525,00	
LG GABRIEL FAURE PARIS 13EME	2 916,00	

Nom des bénéficiaires	Montant du fonds de concours ou de la subvention (numéraire)	Prestations en nature
LG GABRIEL FAURE PARIS 13EME	16 550,00	
LG GEORGES BRASSENS PARIS 19EME	19 760,00	
LG GEORGES BRASSENS PARIS 19EME	8 720,00	
LG HELENE BOUCHER PARIS 20EME	5 102,20	
LG HELENE BOUCHER PARIS 20EME	29 004,00	
LG HELENE BOUCHER PARIS 20EME	1 985,00	
LG HELENE BOUCHER PARIS 20EME	46 017,00	
LG HENRI IV PARIS 05EME	17 500,70	
LG HENRI IV PARIS 05EME	19 273,00	
LG HENRI IV PARIS 05EME	1 465,00	
LG HENRI IV PARIS 05EME	12 510,00	
LG HENRI IV PARIS 05EME	100 400,00	
LG HOCHÉ VERSAILLES	9 049,20	
LG HOCHÉ VERSAILLES	14 039,90	
LG HOCHÉ VERSAILLES	11 681,00	
LG HOCHÉ VERSAILLES	1 227,00	
LG HOCHÉ VERSAILLES	93 787,00	
LG INTERNATIONAL FRANCOIS 1ER FONTAINEBLEAU	15 648,80	
LG INTERNATIONAL FRANCOIS 1ER FONTAINEBLEAU	27 605,00	
LG INTERNATIONAL FRANCOIS 1ER FONTAINEBLEAU	2 854,00	
LG INTERNATIONAL FRANCOIS 1ER FONTAINEBLEAU	4 065,60	
LG INTERNATIONAL FRANCOIS 1ER FONTAINEBLEAU	2 503,00	
LG INTERNATIONAL FRANCOIS 1ER FONTAINEBLEAU	44 534,00	
LG INTERNATIONAL SAINT GERMAIN EN LAYE	1 630,00	
LG INTERNATIONAL SAINT GERMAIN EN LAYE	1 595,43	
LG JACQUES DECOUR PARIS 09EME	8 798,00	
LG JACQUES DECOUR PARIS 09EME	9 765,00	
LG JACQUES DECOUR PARIS 09EME	3 210,00	
LG JACQUES DECOUR PARIS 09EME	1 967,09	
LG JACQUES DECOUR PARIS 09EME	3 120,00	
LG JACQUES DECOUR PARIS 09EME	8 749,00	
LG JACQUES DECOUR PARIS 09EME	1 843,00	
LG JACQUES DECOUR PARIS 09EME	49 810,00	
LG JANSON DE SAILLY PARIS 16EME	29 405,50	
LG JANSON DE SAILLY PARIS 16EME	31 500,00	
LG JANSON DE SAILLY PARIS 16EME	31 206,00	
LG JANSON DE SAILLY PARIS 16EME	3 158,00	
LG JANSON DE SAILLY PARIS 16EME	31 500,00	
LG JANSON DE SAILLY PARIS 16EME	9 777,80	
LG JANSON DE SAILLY PARIS 16EME	1 885,00	
LG JANSON DE SAILLY PARIS 16EME	68 540,00	
LG JEAN DE LA FONTAINE PARIS 16EME	1 245,01	
LG JEAN DE LA FONTAINE PARIS 16EME	3 538,00	

Nom des bénéficiaires	Montant du fonds de concours ou de la subvention (numéraire)	Prestations en nature
LG JEAN DE LA FONTAINE PARIS 16EME	1 054,00	
LG JEAN DE LA FONTAINE PARIS 16EME	420,90	
LG JEAN DE LA FONTAINE PARIS 16EME	51 266,00	
LG JULES FERRY PARIS 09EME	4 344,84	
LG JULES FERRY PARIS 09EME	16 662,00	
LG JULES FERRY PARIS 09EME	75 000,00	
LG LA FOLIE SAINT JAMES NEUILLY SUR SEINE	21 265,14	
LG LA FOLIE SAINT JAMES NEUILLY SUR SEINE	26 272,00	
LG LA FOLIE SAINT JAMES NEUILLY SUR SEINE	751,02	
LG LA FOLIE SAINT JAMES NEUILLY SUR SEINE	13 282,00	
LG LAMARTINE PARIS 09EME	5 142,00	
LG LAMARTINE PARIS 09EME	19 987,00	
LG LAMARTINE PARIS 09EME	27 922,00	
LG LAVOISIER PARIS 05EME	2 000,00	
LG LAVOISIER PARIS 05EME	4 447,00	
LG LAVOISIER PARIS 05EME	1 170,00	
LG LAVOISIER PARIS 05EME	32 806,00	
LG LOUIS LE GRAND PARIS 05EME	12 442,18	
LG LOUIS LE GRAND PARIS 05EME	26 329,00	
LG LOUIS LE GRAND PARIS 05EME	30 375,00	
LG LOUIS LE GRAND PARIS 05EME	109 785,00	
LG LUCIE AUBRAC COURBEVOIE	1 200,00	
LG LUCIE AUBRAC COURBEVOIE	8 496,88	
LG LUCIE AUBRAC COURBEVOIE	12 658,96	
LG LUCIE AUBRAC COURBEVOIE	5 781,00	
LG LUCIE AUBRAC COURBEVOIE	525,00	
LG LUCIE AUBRAC COURBEVOIE	10 500,00	
LG LUCIE AUBRAC COURBEVOIE	45 391,00	
LG LUCIE AUBRAC COURBEVOIE	1 680,00	
LG LUCIE AUBRAC COURBEVOIE	11 900,00	
LG MARIE CURIE SCEAUX	5 789,20	
LG MARIE CURIE SCEAUX	4 112,00	
LG MARIE CURIE SCEAUX	1 710,00	
LG MARIE CURIE SCEAUX	31 237,00	
LG MOLIERE PARIS 16EME	1 084,50	
LG MOLIERE PARIS 16EME	3 597,00	
LG MOLIERE PARIS 16EME	1 030,00	
LG MOLIERE PARIS 16EME	2 926,20	
LG MOLIERE PARIS 16EME	22 486,00	
LG MONTAIGNE PARIS 06EME	10 425,00	
LG MONTAIGNE PARIS 06EME	1 293,00	
LG MONTAIGNE PARIS 06EME	1 535,00	
LG MONTAIGNE PARIS 06EME	1 257,00	

Nom des bénéficiaires	Montant du fonds de concours ou de la subvention (numéraire)	Prestations en nature
LG MONTAIGNE PARIS 06EME	56 529,00	
LG PASTEUR NEUILLY SUR SEINE	3 227,00	
LG PASTEUR NEUILLY SUR SEINE	5 001,00	
LG PASTEUR NEUILLY SUR SEINE	28 002,00	
LG PAUL BERT PARIS 14EME	542,50	
LG PAUL BERT PARIS 14EME	1 527,50	
LG PAUL BERT PARIS 14EME	2 292,00	
LG PAUL BERT PARIS 14EME	2 376,00	
LG PAUL BERT PARIS 14EME	448,39	
LG PAUL BERT PARIS 14EME	2 416,64	
LG PAUL BERT PARIS 14EME	5 775,00	
LG PAUL BERT PARIS 14EME	21 360,00	
LG PAUL VALERY PARIS 12EME	11 515,70	
LG PAUL VALERY PARIS 12EME	6 986,00	
LG PAUL VALERY PARIS 12EME	2 111,00	
LG PAUL VALERY PARIS 12EME	1 672,00	
LG PAUL VALERY PARIS 12EME	37 980,00	
LG RODIN PARIS 13EME	614,24	
LG RODIN PARIS 13EME	10 636,00	
LG RODIN PARIS 13EME	290,00	
LG RODIN PARIS 13EME	760,00	
LG RODIN PARIS 13EME	33 050,00	
LG RODIN PARIS 13EME	6 000,00	
LG SAINT LOUIS PARIS 06EME	6 798,60	
LG SAINT LOUIS PARIS 06EME	20 862,00	
LG SAINT LOUIS PARIS 06EME	17 471,00	
LG SAINT LOUIS PARIS 06EME	10 360,30	
LG SAINT LOUIS PARIS 06EME	110 998,00	
LG VICTOR DURUY PARIS 07EME	4 582,00	
LG VICTOR DURUY PARIS 07EME	1 570,00	
LG VICTOR DURUY PARIS 07EME	4 455,00	
LG VICTOR DURUY PARIS 07EME	6 506,00	
LG VICTOR DURUY PARIS 07EME	62 009,00	
LG VICTOR HUGO PARIS 03EME	11 034,65	
LG VICTOR HUGO PARIS 03EME	16 404,00	
LG VICTOR HUGO PARIS 03EME	26 651,00	
LGT ALAIN LE VESINET	8 626,70	
LGT ALAIN LE VESINET	8 125,00	
LGT ALAIN LE VESINET	865,00	
LGT ALAIN LE VESINET	31 930,00	
LGT ALBERT CAMUS BOIS COLOMBES	4 305,00	
LGT ALBERT CAMUS BOIS COLOMBES	599,56	
LGT ALBERT CAMUS BOIS COLOMBES	142 300,00	

Nom des bénéficiaires	Montant du fonds de concours ou de la subvention (numéraire)	Prestations en nature
LGT ALBERT EINSTEIN SAINTE GENEVIEVE DES BOIS	480,00	
LGT ALBERT EINSTEIN SAINTE GENEVIEVE DES BOIS	9 441,62	
LGT ALBERT EINSTEIN SAINTE GENEVIEVE DES BOIS	9 040,00	
LGT ALBERT EINSTEIN SAINTE GENEVIEVE DES BOIS	9 857,00	
LGT ALBERT EINSTEIN SAINTE GENEVIEVE DES BOIS	887,00	
LGT ALBERT EINSTEIN SAINTE GENEVIEVE DES BOIS	320,00	
LGT ALBERT EINSTEIN SAINTE GENEVIEVE DES BOIS	12 590,64	
LGT ALBERT EINSTEIN SAINTE GENEVIEVE DES BOIS	7 216,69	
LGT ALBERT EINSTEIN SAINTE GENEVIEVE DES BOIS	1 360,00	
LGT ALBERT EINSTEIN SAINTE GENEVIEVE DES BOIS	1 360,00	
LGT ALBERT EINSTEIN SAINTE GENEVIEVE DES BOIS	640,00	
LGT ALBERT EINSTEIN SAINTE GENEVIEVE DES BOIS	340,00	
LGT ALBERT EINSTEIN SAINTE GENEVIEVE DES BOIS	340,00	
LGT ALBERT EINSTEIN SAINTE GENEVIEVE DES BOIS	160,00	
LGT ALBERT EINSTEIN SAINTE GENEVIEVE DES BOIS	473,00	
LGT ALBERT EINSTEIN SAINTE GENEVIEVE DES BOIS	134,00	
LGT ALBERT EINSTEIN SAINTE GENEVIEVE DES BOIS	21 460,00	
LGT ALBERT SCHWEITZER LE RAINCY	1 981,87	
LGT ALBERT SCHWEITZER LE RAINCY	19 960,60	
LGT ALBERT SCHWEITZER LE RAINCY	1 898,82	
LGT ALBERT SCHWEITZER LE RAINCY	17 000,00	
LGT ALBERT SCHWEITZER LE RAINCY	5 948,00	
LGT ALBERT SCHWEITZER LE RAINCY	6 584,20	
LGT ALBERT SCHWEITZER LE RAINCY	39 650,00	
LGT ALBERT SCHWEITZER LE RAINCY	1 500,00	
LGT ALEXANDRE DUMAS SAINT CLOUD	6 563,75	
LGT ALEXANDRE DUMAS SAINT CLOUD	6 654,00	
LGT ALEXANDRE DUMAS SAINT CLOUD	1 238,00	
LGT ALEXANDRE DUMAS SAINT CLOUD	1 868,00	
LGT ALEXANDRE DUMAS SAINT CLOUD	7 055,30	
LGT ALEXANDRE DUMAS SAINT CLOUD	66 198,00	
LGT ALFRED KASTLER CERGY	9 740,00	
LGT ALFRED KASTLER CERGY	1 496,00	
LGT ALFRED KASTLER CERGY	1 275,00	
LGT ALFRED KASTLER CERGY	5 770,00	
LGT ALFRED KASTLER CERGY	18 551,00	
LGT ANDRE BOULLOCHE LIVRY GARGAN	6 779,92	
LGT ANDRE BOULLOCHE LIVRY GARGAN	9 639,00	
LGT ANDRE BOULLOCHE LIVRY GARGAN	906,00	
LGT ANDRE BOULLOCHE LIVRY GARGAN	629,20	
LGT ANDRE BOULLOCHE LIVRY GARGAN	21 550,00	
LGT ARAGO PARIS 12EME	9 007,20	
LGT ARAGO PARIS 12EME	16 749,00	



Nom des bénéficiaires	Montant du fonds de concours ou de la subvention (numéraire)	Prestations en nature
LGT ARAGO PARIS 12EME	26 824,00	
LGT ARAGO PARIS 12EME	1 496,00	
LGT ARAGO PARIS 12EME	1 065,00	
LGT ARAGO PARIS 12EME	14 985,00	
LGT AUGUSTE RENOIR ASNIERES SUR SEINE	8 417,77	
LGT AUGUSTE RENOIR ASNIERES SUR SEINE	1 600,00	
LGT AUGUSTE RENOIR ASNIERES SUR SEINE	8 726,00	
LGT AUGUSTE RENOIR ASNIERES SUR SEINE	616,00	
LGT AUGUSTE RENOIR ASNIERES SUR SEINE	2 870,64	
LGT AUGUSTE RENOIR ASNIERES SUR SEINE	834,61	
LGT AUGUSTE RENOIR ASNIERES SUR SEINE	231,50	
LGT AUGUSTE RENOIR ASNIERES SUR SEINE	32 248,00	
LGT BLAISE PASCAL ORSAY	6 327,98	
LGT BLAISE PASCAL ORSAY	6 697,00	
LGT BLAISE PASCAL ORSAY	2 415,00	
LGT BLAISE PASCAL ORSAY	8 380,25	
LGT BLAISE PASCAL ORSAY	1 463,62	
LGT BLAISE PASCAL ORSAY	29 861,00	
LGT CAMILLE CLAUDEL PALAISEAU	36 305,10	
LGT CAMILLE CLAUDEL PALAISEAU	39 348,00	
LGT CAMILLE CLAUDEL PALAISEAU	20 525,00	
LGT CAMILLE CLAUDEL PONTAULT COMBAULT CEDEX	7 475,00	
LGT CAMILLE CLAUDEL PONTAULT COMBAULT CEDEX	1 805,00	
LGT CAMILLE CLAUDEL PONTAULT COMBAULT CEDEX	17 792,00	
LGT CAMILLE SAINT SAENS DEUIL LA BARRE	50 524,40	
LGT CAMILLE SAINT SAENS DEUIL LA BARRE	74 048,00	
LGT CAMILLE SAINT SAENS DEUIL LA BARRE	1 360,00	
LGT CAMILLE SAINT SAENS DEUIL LA BARRE	9 438,40	
LGT CAMILLE SAINT SAENS DEUIL LA BARRE	41 331,00	
LGT CAMILLE SAINT SAENS DEUIL LA BARRE	1 600,00	
LGT CHAPTAL PARIS 08EME	9 728,43	
LGT CHAPTAL PARIS 08EME	23 485,00	
LGT CHAPTAL PARIS 08EME	11 500,00	
LGT CHAPTAL PARIS 08EME	16 904,40	
LGT CHAPTAL PARIS 08EME	5 801,80	
LGT CHAPTAL PARIS 08EME	67 165,00	
LGT CHARLES DE GAULLE POISSY	50 871,24	
LGT CHARLES DE GAULLE POISSY	54 717,00	
LGT CHARLES DE GAULLE POISSY	1 690,00	
LGT CHARLES DE GAULLE POISSY	12 113,00	
LGT CHARLES DE GAULLE ROSNY SOUS BOIS	10 101,60	
LGT CHARLES DE GAULLE ROSNY SOUS BOIS	506,06	
LGT CHARLES DE GAULLE ROSNY SOUS BOIS	13 083,00	

Nom des bénéficiaires	Montant du fonds de concours ou de la subvention (numéraire)	Prestations en nature
LGT CHARLES DE GAULLE ROSNY SOUS BOIS	44,00	
LGT CHARLES DE GAULLE ROSNY SOUS BOIS	911,20	
LGT CHARLES DE GAULLE ROSNY SOUS BOIS	2 622,82	
LGT CHARLES DE GAULLE ROSNY SOUS BOIS	29 650,00	
LGT CHARLES LE CHAUVE ROISSY EN BRIE	15 000,00	
LGT CHARLES LE CHAUVE ROISSY EN BRIE	7 033,13	
LGT CHARLES LE CHAUVE ROISSY EN BRIE	12 860,00	
LGT CHARLES LE CHAUVE ROISSY EN BRIE	19 125,00	
LGT CHARLES LE CHAUVE ROISSY EN BRIE	2 000,00	
LGT CHARLES LE CHAUVE ROISSY EN BRIE	637,30	
LGT CHARLES LE CHAUVE ROISSY EN BRIE	747,00	
LGT CHARLES LE CHAUVE ROISSY EN BRIE	32 850,00	
LGT CLAUDE BERNARD PARIS 16EME	6 824,00	
LGT CLAUDE BERNARD PARIS 16EME	3 906,00	
LGT CLAUDE BERNARD PARIS 16EME	1 025,00	
LGT CLAUDE BERNARD PARIS 16EME	42 550,00	
LGT CORNEILLE LA CELLE SAINT CLOUD	15 363,40	
LGT CORNEILLE LA CELLE SAINT CLOUD	14 270,00	
LGT CORNEILLE LA CELLE SAINT CLOUD	3 127,00	
LGT CORNEILLE LA CELLE SAINT CLOUD	6 260,00	
LGT CORNEILLE LA CELLE SAINT CLOUD	2 000,00	
LGT CORNEILLE LA CELLE SAINT CLOUD	8 782,00	
LGT CORNEILLE LA CELLE SAINT CLOUD	71 906,00	
LGT D'ARSONVAL SAINT MAUR DES FOSSES CEDEX	10 361,20	
LGT D'ARSONVAL SAINT MAUR DES FOSSES CEDEX	9 682,00	
LGT D'ARSONVAL SAINT MAUR DES FOSSES CEDEX	8 266,00	
LGT D'ARSONVAL SAINT MAUR DES FOSSES CEDEX	755,00	
LGT D'ARSONVAL SAINT MAUR DES FOSSES CEDEX	1 257,00	
LGT D'ARSONVAL SAINT MAUR DES FOSSES CEDEX	25 780,00	
LGT DE LA VALLEE DE CHEVREUSE GIF SUR YVETTE	655,12	
LGT DE LA VALLEE DE CHEVREUSE GIF SUR YVETTE	5 618,00	
LGT DE LA VALLEE DE CHEVREUSE GIF SUR YVETTE	13 100,00	
LGT DE LA VALLEE DE CHEVREUSE GIF SUR YVETTE	4 828,00	
LGT DE LA VALLEE DE CHEVREUSE GIF SUR YVETTE	42 626,00	
LGT DE VILLARROY GUYANCOURT	42 169,05	
LGT DE VILLARROY GUYANCOURT	41 649,00	
LGT DE VILLARROY GUYANCOURT	21 365,00	
LGT DES SEPT MARES MAUREPAS CEDEX	6 989,90	
LGT DES SEPT MARES MAUREPAS CEDEX	1 433,25	
LGT DES SEPT MARES MAUREPAS CEDEX	6 616,00	
LGT DES SEPT MARES MAUREPAS CEDEX	246,00	
LGT DES SEPT MARES MAUREPAS CEDEX	5 936,05	
LGT DES SEPT MARES MAUREPAS CEDEX	2 668,00	

Nom des bénéficiaires	Montant du fonds de concours ou de la subvention (numéraire)	Prestations en nature
LGT DES SEPT MARES MAUREPAS CEDEX	32 593,00	
LGT DESCARTES ANTONY	1 654,50	
LGT DESCARTES ANTONY	10 539,90	
LGT DESCARTES ANTONY	10 297,00	
LGT DESCARTES ANTONY	1 915,00	
LGT DESCARTES ANTONY	46,30	
LGT DESCARTES ANTONY	2 022,00	
LGT DESCARTES ANTONY	32 756,00	
LGT DESCARTES MONTIGNY LE BRETONNEUX 78	7 279,92	
LGT DESCARTES MONTIGNY LE BRETONNEUX 78	6 254,00	
LGT DESCARTES MONTIGNY LE BRETONNEUX 78	9 136,00	
LGT DESCARTES MONTIGNY LE BRETONNEUX 78	2 627,90	
LGT DESCARTES MONTIGNY LE BRETONNEUX 78	8 409,00	
LGT EDMOND MICHELET ARPAJON	2 220,00	
LGT EDMOND MICHELET ARPAJON	765,96	
LGT EDMOND MICHELET ARPAJON	59 334,84	
LGT EDMOND MICHELET ARPAJON	57 163,00	
LGT EDMOND MICHELET ARPAJON	7 547,00	
LGT EDMOND MICHELET ARPAJON	398,00	
LGT EDMOND MICHELET ARPAJON	1 943,00	
LGT EDMOND MICHELET ARPAJON	556,00	
LGT EDMOND MICHELET ARPAJON	32 475,00	
LGT EMILE DUBOIS PARIS 14EME	9 723,00	
LGT EMILE DUBOIS PARIS 14EME	820,00	
LGT EMILE DUBOIS PARIS 14EME	17 190,00	
LGT EMILY BRONTE LOGNES	4 465,26	
LGT EMILY BRONTE LOGNES	10 426,00	
LGT EMILY BRONTE LOGNES	1 876,00	
LGT EMILY BRONTE LOGNES	1 805,00	
LGT EMILY BRONTE LOGNES	23 289,00	
LGT EMMANUEL MOUNIER CHATENAY MALABRY	12 340,80	
LGT EMMANUEL MOUNIER CHATENAY MALABRY	12 116,00	
LGT EMMANUEL MOUNIER CHATENAY MALABRY	29 402,00	
LGT EMMANUEL MOUNIER CHATENAY MALABRY	595,90	
LGT EMMANUEL MOUNIER CHATENAY MALABRY	2 930,60	
LGT EMMANUEL MOUNIER CHATENAY MALABRY	24 055,00	
LGT EUGENE DELACROIX MAISONS ALFORT	10 000,00	
LGT EUGENE DELACROIX MAISONS ALFORT	11 882,50	
LGT EUGENE DELACROIX MAISONS ALFORT	252,00	
LGT EUGENE DELACROIX MAISONS ALFORT	12 800,00	
LGT EUGENE DELACROIX MAISONS ALFORT	8 244,00	
LGT EUGENE DELACROIX MAISONS ALFORT	4 323,03	
LGT EUGENE DELACROIX MAISONS ALFORT	2 703,40	

Nom des bénéficiaires	Montant du fonds de concours ou de la subvention (numéraire)	Prestations en nature
LGT EUGENE DELACROIX MAISONS ALFORT	28 277,00	
LGT EVARISTE GALOIS SARTROUVILLE	25 902,60	
LGT EVARISTE GALOIS SARTROUVILLE	23 703,00	
LGT EVARISTE GALOIS SARTROUVILLE	1 496,00	
LGT EVARISTE GALOIS SARTROUVILLE	27 379,00	
LGT FLORA TRISTAN NOISY LE GRAND	11 507,60	
LGT FLORA TRISTAN NOISY LE GRAND	9 404,00	
LGT FLORA TRISTAN NOISY LE GRAND	12 150,00	
LGT FLORA TRISTAN NOISY LE GRAND	1 370,00	
LGT FLORA TRISTAN NOISY LE GRAND	8 744,00	
LGT FLORA TRISTAN NOISY LE GRAND	30 421,00	
LGT FRAGONARD L'ISLE ADAM	7 578,00	
LGT FRAGONARD L'ISLE ADAM	6 380,00	
LGT FRAGONARD L'ISLE ADAM	8 060,00	
LGT FRAGONARD L'ISLE ADAM	1 496,00	
LGT FRAGONARD L'ISLE ADAM	640,00	
LGT FRAGONARD L'ISLE ADAM	7 500,00	
LGT FRAGONARD L'ISLE ADAM	440,63	
LGT FRAGONARD L'ISLE ADAM	865,70	
LGT FRAGONARD L'ISLE ADAM	134,00	
LGT FRAGONARD L'ISLE ADAM	35 844,00	
LGT FRANCOIS COUPERIN FONTAINEBLEAU	49 654,00	
LGT FRANCOIS COUPERIN FONTAINEBLEAU	16 714,50	
LGT FRANCOIS COUPERIN FONTAINEBLEAU	19 899,00	
LGT FRANCOIS COUPERIN FONTAINEBLEAU	1 810,00	
LGT FRANCOIS COUPERIN FONTAINEBLEAU	6 191,50	
LGT FRANCOIS COUPERIN FONTAINEBLEAU	2 856,00	
LGT FRANCOIS COUPERIN FONTAINEBLEAU	20,00	
LGT FRANCOIS COUPERIN FONTAINEBLEAU	51 390,00	
LGT FRANCOIS COUPERIN FONTAINEBLEAU	9 500,00	
LGT FRANCOIS VILLON LES MUREAUX	18 814,90	
LGT FRANCOIS VILLON LES MUREAUX	18 554,00	
LGT FRANCOIS VILLON LES MUREAUX	15 000,00	
LGT FRANCOIS VILLON LES MUREAUX	19 094,00	
LGT FRANCOIS VILLON PARIS 14EME	4 855,00	
LGT FRANCOIS VILLON PARIS 14EME	355,00	
LGT FRANCOIS VILLON PARIS 14EME	1 499,36	
LGT FRANCOIS VILLON PARIS 14EME	1 806,27	
LGT FRANCOIS VILLON PARIS 14EME	39 553,00	
LGT FRANCOIS VILLON PARIS 14EME	39 868,00	
LGT FRANCOIS VILLON PARIS 14EME	6 570,00	
LGT FRANCOIS VILLON PARIS 14EME	66,87	
LGT FUSTEL DE COULANGES MASSY	2 792,15	

Nom des bénéficiaires	Montant du fonds de concours ou de la subvention (numéraire)	Prestations en nature
LGT FUSTEL DE COULANGES MASSY	5 585,00	
LGT FUSTEL DE COULANGES MASSY	19 789,00	
LGT GALILEE CERGY	13 865,50	
LGT GALILEE CERGY	13 471,00	
LGT GALILEE CERGY	5 201,00	
LGT GALILEE CERGY	2 513,00	
LGT GALILEE CERGY	762,00	
LGT GALILEE CERGY	3 370,00	
LGT GALILEE CERGY	43 771,00	
LGT GALILEE CERGY	4 375,00	
LGT GALILEE CERGY	207,00	
LGT GALILEE CERGY	24 935,00	
LGT GALILEE COMBS LA VILLE	5 941,05	
LGT GALILEE COMBS LA VILLE	6 686,00	
LGT GALILEE COMBS LA VILLE	182,00	
LGT GALILEE COMBS LA VILLE	661,00	
LGT GALILEE COMBS LA VILLE	7 376,63	
LGT GALILEE COMBS LA VILLE	13 190,00	
LGT GASTON BACHELARD CHELLES	5 160,00	
LGT GASTON BACHELARD CHELLES	27 207,72	
LGT GASTON BACHELARD CHELLES	10 584,00	
LGT GASTON BACHELARD CHELLES	29 671,00	
LGT GASTON BACHELARD CHELLES	7 334,00	
LGT GASTON BACHELARD CHELLES	1 768,00	
LGT GASTON BACHELARD CHELLES	2 185,00	
LGT GASTON BACHELARD CHELLES	16 420,29	
LGT GASTON BACHELARD CHELLES	27 966,00	
LGT GEORGE SAND LE MEE SUR SEINE	7 000,00	
LGT GEORGE SAND LE MEE SUR SEINE	130,00	
LGT GEORGE SAND LE MEE SUR SEINE	3 916,00	
LGT GEORGE SAND LE MEE SUR SEINE	166,00	
LGT GEORGE SAND LE MEE SUR SEINE	1 347,00	
LGT GEORGE SAND LE MEE SUR SEINE	2 379,39	
LGT GEORGE SAND LE MEE SUR SEINE	1 082,32	
LGT GEORGE SAND LE MEE SUR SEINE	2 010,00	
LGT GEORGE SAND LE MEE SUR SEINE	20 924,00	
LGT GEORGES CLEMENCEAU VILLEMOMBLE	15 600,00	
LGT GEORGES CLEMENCEAU VILLEMOMBLE	15 486,00	
LGT GEORGES CLEMENCEAU VILLEMOMBLE	22,00	
LGT GEORGES CLEMENCEAU VILLEMOMBLE	4 701,60	
LGT GEORGES CLEMENCEAU VILLEMOMBLE	1 200,00	
LGT GEORGES CLEMENCEAU VILLEMOMBLE	800,00	
LGT GEORGES CLEMENCEAU VILLEMOMBLE	149,08	

Nom des bénéficiaires	Montant du fonds de concours ou de la subvention (numéraire)	Prestations en nature
LGT GEORGES CLEMENCEAU VILLEMOMBLE	175,85	
LGT GEORGES CLEMENCEAU VILLEMOMBLE	325,69	
LGT GEORGES CLEMENCEAU VILLEMOMBLE	34 926,00	
LGT GERARD DE NERVAL LUZARCHES	68 752,90	
LGT GERARD DE NERVAL LUZARCHES	74 217,00	
LGT GERARD DE NERVAL LUZARCHES	27 873,00	
LGT GERARD DE NERVAL LUZARCHES	7 871,00	
LGT GERMAINE TILLION LE BOURGET	7 948,10	
LGT GERMAINE TILLION LE BOURGET	8 286,00	
LGT GERMAINE TILLION LE BOURGET	1 050,22	
LGT GERMAINE TILLION LE BOURGET	651,52	
LGT GERMAINE TILLION LE BOURGET	800,00	
LGT GERMAINE TILLION LE BOURGET	665,34	
LGT GERMAINE TILLION LE BOURGET	31 142,00	
LGT GERMAINE TILLION LE BOURGET	37 000,00	
LGT GERMAINE TILLION LE BOURGET	38 000,00	
LGT GUILLAUME APOLLINAIRE THIAIS	1 140,00	
LGT GUILLAUME APOLLINAIRE THIAIS	19 249,94	
LGT GUILLAUME APOLLINAIRE THIAIS	22 325,00	
LGT GUILLAUME APOLLINAIRE THIAIS	896,00	
LGT GUILLAUME APOLLINAIRE THIAIS	28 226,00	
LGT GUSTAVE EIFFEL GAGNY	18 975,00	
LGT GUSTAVE EIFFEL GAGNY	24 997,80	
LGT GUSTAVE EIFFEL GAGNY	32 200,00	
LGT GUSTAVE EIFFEL GAGNY	24 994,00	
LGT GUSTAVE EIFFEL GAGNY	5 218,00	
LGT GUSTAVE EIFFEL GAGNY	3 030,00	
LGT GUSTAVE EIFFEL GAGNY	20 700,00	
LGT GUSTAVE EIFFEL GAGNY	20 700,00	
LGT GUSTAVE EIFFEL GAGNY	18 975,00	
LGT GUSTAVE EIFFEL GAGNY	15 525,00	
LGT GUSTAVE EIFFEL GAGNY	22 425,00	
LGT GUSTAVE EIFFEL GAGNY	30 361,00	
LGT GUSTAVE EIFFEL GAGNY	15 525,00	
LGT GUY DE MAUPASSANT COLOMBES	3 840,75	
LGT GUY DE MAUPASSANT COLOMBES	726,76	
LGT GUY DE MAUPASSANT COLOMBES	10 572,00	
LGT GUY DE MAUPASSANT COLOMBES	1 632,00	
LGT GUY DE MAUPASSANT COLOMBES	1 200,80	
LGT GUY DE MAUPASSANT COLOMBES	8 999,00	
LGT GUY DE MAUPASSANT COLOMBES	29 301,00	
LGT HECTOR BERLIOZ VINCENNES	5 240,00	
LGT HECTOR BERLIOZ VINCENNES	5 527,00	

Nom des bénéficiaires	Montant du fonds de concours ou de la subvention (numéraire)	Prestations en nature
LGT HECTOR BERLIOZ VINCENNES	1 395,00	
LGT HECTOR BERLIOZ VINCENNES	3 066,60	
LGT HECTOR BERLIOZ VINCENNES	54,57	
LGT HECTOR BERLIOZ VINCENNES	27 221,00	
LGT HENRI BERGSON PARIS 19EME	483,35	
LGT HENRI BERGSON PARIS 19EME	7 937,00	
LGT HENRI BERGSON PARIS 19EME	3 872,00	
LGT HENRI BERGSON PARIS 19EME	919,00	
LGT HENRI BERGSON PARIS 19EME	1 510,00	
LGT HENRI BERGSON PARIS 19EME	5 359,00	
LGT HENRI BERGSON PARIS 19EME	7 552,00	
LGT HENRI BERGSON PARIS 19EME	1 798,00	
LGT HENRI BERGSON PARIS 19EME	60 327,00	
LGT HENRI MOISSAN MEAUX CEDEX	7 000,00	
LGT HENRI MOISSAN MEAUX CEDEX	5 907,00	
LGT HENRI MOISSAN MEAUX CEDEX	27 515,10	
LGT HENRI MOISSAN MEAUX CEDEX	27 284,00	
LGT HENRI MOISSAN MEAUX CEDEX	1 712,00	
LGT HENRI MOISSAN MEAUX CEDEX	1 861,00	
LGT HENRI MOISSAN MEAUX CEDEX	1 411,00	
LGT HENRI MOISSAN MEAUX CEDEX	961,60	
LGT HENRI MOISSAN MEAUX CEDEX	32 128,00	
LGT HENRI WALLON AUBERVILLIERS	4 284,20	
LGT HENRI WALLON AUBERVILLIERS	11 364,70	
LGT HENRI WALLON AUBERVILLIERS	3 291,00	
LGT HENRI WALLON AUBERVILLIERS	11 974,00	
LGT HENRI WALLON AUBERVILLIERS	11 500,00	
LGT HENRI WALLON AUBERVILLIERS	3 291,00	
LGT HENRI WALLON AUBERVILLIERS	2 417,29	
LGT HENRI WALLON AUBERVILLIERS	29 249,00	
LGT JACQUES BREL LA COURNEUVE	1 094,40	
LGT JACQUES BREL LA COURNEUVE	11 729,30	
LGT JACQUES BREL LA COURNEUVE	13 478,00	
LGT JACQUES BREL LA COURNEUVE	1 565,00	
LGT JACQUES BREL LA COURNEUVE	31 200,00	
LGT JACQUES FEYDER EPINAY SUR SEINE	19 574,30	
LGT JACQUES FEYDER EPINAY SUR SEINE	18 017,00	
LGT JACQUES FEYDER EPINAY SUR SEINE	2 000,00	
LGT JACQUES FEYDER EPINAY SUR SEINE	22 260,00	
LGT JACQUES MONOD CLAMART	5 483,30	
LGT JACQUES MONOD CLAMART	2 779,39	
LGT JACQUES MONOD CLAMART	5 746,00	
LGT JACQUES MONOD CLAMART	3 169,94	

Nom des bénéficiaires	Montant du fonds de concours ou de la subvention (numéraire)	Prestations en nature
LGT JACQUES MONOD CLAMART	20 018,00	
LGT JACQUES PREVERT LONGJUMEAU 91	4 721,62	
LGT JACQUES PREVERT LONGJUMEAU 91	5 839,00	
LGT JACQUES PREVERT LONGJUMEAU 91	365,90	
LGT JACQUES PREVERT LONGJUMEAU 91	20 258,00	
LGT JACQUES PREVERT TAVERNY	960,00	
LGT JACQUES PREVERT TAVERNY	6 992,00	
LGT JACQUES PREVERT TAVERNY	1 320,00	
LGT JACQUES PREVERT TAVERNY	21 203,00	
LGT JEAN BAPTISTE COROT SAVIGNY SUR ORGE	26 866,50	
LGT JEAN BAPTISTE COROT SAVIGNY SUR ORGE	27 168,00	
LGT JEAN BAPTISTE COROT SAVIGNY SUR ORGE	4 743,00	
LGT JEAN BAPTISTE COROT SAVIGNY SUR ORGE	44 110,00	
LGT JEAN JACQUES ROUSSEAU MONTMORENCY	4 774,11	
LGT JEAN JACQUES ROUSSEAU MONTMORENCY	13 237,00	
LGT JEAN JACQUES ROUSSEAU MONTMORENCY	3 125,30	
LGT JEAN JACQUES ROUSSEAU MONTMORENCY	32 870,00	
LGT JEAN JAURES MONTREUIL	293,67	
LGT JEAN JAURES MONTREUIL	12 425,40	
LGT JEAN JAURES MONTREUIL	11 637,00	
LGT JEAN JAURES MONTREUIL	3 464,00	
LGT JEAN JAURES MONTREUIL	34 000,00	
LGT JEAN MOULIN TORCY	8 957,00	
LGT JEAN MOULIN TORCY	1 406,00	
LGT JEAN MOULIN TORCY	105,00	
LGT JEAN MOULIN TORCY	5 633,00	
LGT JEAN MOULIN TORCY	1 734,52	
LGT JEAN MOULIN TORCY	499,70	
LGT JEAN MOULIN TORCY	14 871,00	
LGT JEAN MOULIN TORCY	5 640,00	
LGT JEAN MOULIN TORCY	9 675,00	
LGT JEAN RENOIR BONDY	2 700,00	
LGT JEAN RENOIR BONDY	2 413,00	
LGT JEAN RENOIR BONDY	1 000,00	
LGT JEAN RENOIR BONDY	13 284,00	
LGT JEAN RENOIR BONDY	1 496,00	
LGT JEAN RENOIR BONDY	1,00	
LGT JEAN RENOIR BONDY	24 751,00	
LGT JEAN RENOIR BONDY	11 900,00	
LGT JEAN VILAR MEAUX	18 839,09	
LGT JEAN VILAR MEAUX	42 031,00	
LGT JEAN VILAR MEAUX	46,00	
LGT JEAN VILAR MEAUX	18 175,59	



Nom des bénéficiaires	Montant du fonds de concours ou de la subvention (numéraire)	Prestations en nature
LGT JEAN VILAR MEAUX	24 699,00	
LGT JEAN VILAR PLAISIR CEDEX	2 087,17	
LGT JEAN VILAR PLAISIR CEDEX	5 028,00	
LGT JEAN VILAR PLAISIR CEDEX	13 616,00	
LGT JEAN ZAY AULNAY SOUS BOIS	19 595,50	
LGT JEAN ZAY AULNAY SOUS BOIS	20 238,00	
LGT JEAN ZAY AULNAY SOUS BOIS	1 742,00	
LGT JEAN ZAY AULNAY SOUS BOIS	2 900,00	
LGT JEAN ZAY AULNAY SOUS BOIS	2 000,00	
LGT JEAN ZAY AULNAY SOUS BOIS	1 500,00	
LGT JEAN ZAY AULNAY SOUS BOIS	1 986,90	
LGT JEAN ZAY AULNAY SOUS BOIS	1 351,00	
LGT JEAN ZAY AULNAY SOUS BOIS	2 340,00	
LGT JEAN ZAY AULNAY SOUS BOIS	23 101,00	
LGT JEAN-BAPTISTE SAY PARIS 16EME	820,35	
LGT JEAN-BAPTISTE SAY PARIS 16EME	4 030,00	
LGT JEAN-BAPTISTE SAY PARIS 16EME	6 230,00	
LGT JEAN-BAPTISTE SAY PARIS 16EME	3 069,00	
LGT JEAN-BAPTISTE SAY PARIS 16EME	792,00	
LGT JEAN-BAPTISTE SAY PARIS 16EME	7 373,94	
LGT JEAN-BAPTISTE SAY PARIS 16EME	6 026,98	
LGT JEAN-BAPTISTE SAY PARIS 16EME	38 400,00	
LGT JEAN-BAPTISTE SAY PARIS 16EME	6 300,00	
LGT JEAN-PIERRE VERNANT SEVRES	5 645,06	
LGT JEAN-PIERRE VERNANT SEVRES	6 510,00	
LGT JEAN-PIERRE VERNANT SEVRES	11 601,00	
LGT JEAN-PIERRE VERNANT SEVRES	9 560,00	
LGT JEAN-PIERRE VERNANT SEVRES	5 994,40	
LGT JEAN-PIERRE VERNANT SEVRES	48 300,00	
LGT JEAN-PIERRE VERNANT SEVRES	5 400,00	
LGT JEANNE D'ALBRET SAINT GERMAIN EN LAYE	13 549,12	
LGT JEANNE D'ALBRET SAINT GERMAIN EN LAYE	2 514,67	
LGT JEANNE D'ALBRET SAINT GERMAIN EN LAYE	14 495,00	
LGT JEANNE D'ALBRET SAINT GERMAIN EN LAYE	2 814,84	
LGT JEANNE D'ALBRET SAINT GERMAIN EN LAYE	601,30	
LGT JEANNE D'ALBRET SAINT GERMAIN EN LAYE	68 321,00	
LGT JOLIOT CURIE NANTERRE	13 215,00	
LGT JOLIOT CURIE NANTERRE	6 256,00	
LGT JOLIOT CURIE NANTERRE	1 224,00	
LGT JOLIOT CURIE NANTERRE	15,00	
LGT JOLIOT CURIE NANTERRE	2 559,06	
LGT JOLIOT CURIE NANTERRE	1 321,88	
LGT JOLIOT CURIE NANTERRE	24 008,00	

Nom des bénéficiaires	Montant du fonds de concours ou de la subvention (numéraire)	Prestations en nature
LGT JULES FERRY CONFLANS SAINTE HONORINE	43 705,00	
LGT JULES FERRY CONFLANS SAINTE HONORINE	1 358,75	
LGT JULES FERRY CONFLANS SAINTE HONORINE	13 866,00	
LGT JULES VERNE LIMOURS	8 530,00	
LGT JULES VERNE LIMOURS	4 882,00	
LGT JULES VERNE LIMOURS	15 350,00	
LGT JULES VERNE LIMOURS	4 013,36	
LGT JULES VERNE LIMOURS	848,00	
LGT JULES VERNE LIMOURS	17 377,00	
LGT JULIE VICTOIRE DAUBIE ARGENTEUIL	1 500,00	
LGT JULIE VICTOIRE DAUBIE ARGENTEUIL	300,00	
LGT JULIE VICTOIRE DAUBIE ARGENTEUIL	10 883,00	
LGT JULIE VICTOIRE DAUBIE ARGENTEUIL	5 346,00	
LGT JULIE VICTOIRE DAUBIE ARGENTEUIL	1 592,00	
LGT JULIE VICTOIRE DAUBIE ARGENTEUIL	1 269,00	
LGT JULIE VICTOIRE DAUBIE ARGENTEUIL	2 821,26	
LGT JULIE VICTOIRE DAUBIE ARGENTEUIL	13 751,00	
LGT JULIE VICTOIRE DAUBIE ARGENTEUIL	6 020,00	
LGT JULIE VICTOIRE DAUBIE ARGENTEUIL	1 600,00	
LGT L'AGORA PUTEAUX	9 786,80	
LGT L'AGORA PUTEAUX	323,19	
LGT L'AGORA PUTEAUX	8 473,00	
LGT L'AGORA PUTEAUX	1 620,00	
LGT L'AGORA PUTEAUX	683,00	
LGT L'AGORA PUTEAUX	1 723,45	
LGT L'AGORA PUTEAUX	23 710,00	
LGT L'AGORA PUTEAUX	2 541,24	
LGT LA BRUYERE VERSAILLES	12 081,90	
LGT LA BRUYERE VERSAILLES	12 027,00	
LGT LA BRUYERE VERSAILLES	920,90	
LGT LA BRUYERE VERSAILLES	29 121,00	
LGT LA PLAINE DE NEAUPHLE TRAPPES	3 791,00	
LGT LA PLAINE DE NEAUPHLE TRAPPES	560,00	
LGT LA PLAINE DE NEAUPHLE TRAPPES	1 072,00	
LGT LA PLAINE DE NEAUPHLE TRAPPES	21 210,00	
LGT LAKANAL SCEAUX 92	22 838,60	
LGT LAKANAL SCEAUX 92	24 627,00	
LGT LAKANAL SCEAUX 92	10 790,00	
LGT LAKANAL SCEAUX 92	11 247,20	
LGT LAKANAL SCEAUX 92	50 902,00	
LGT LE CORBUSIER AUBERVILLIERS CEDEX	1 500,00	
LGT LE CORBUSIER AUBERVILLIERS CEDEX	15 267,60	
LGT LE CORBUSIER AUBERVILLIERS CEDEX	2 500,00	

Nom des bénéficiaires	Montant du fonds de concours ou de la subvention (numéraire)	Prestations en nature
LGT LE CORBUSIER AUBERVILLIERS CEDEX	306,06	
LGT LE CORBUSIER AUBERVILLIERS CEDEX	15 859,00	
LGT LE CORBUSIER AUBERVILLIERS CEDEX	1 698,00	
LGT LE CORBUSIER AUBERVILLIERS CEDEX	1 895,00	
LGT LE CORBUSIER AUBERVILLIERS CEDEX	4 925,00	
LGT LE CORBUSIER AUBERVILLIERS CEDEX	2 480,60	
LGT LE CORBUSIER AUBERVILLIERS CEDEX	3 065,00	
LGT LE CORBUSIER AUBERVILLIERS CEDEX	840,00	
LGT LE CORBUSIER AUBERVILLIERS CEDEX	74 002,00	
LGT LE CORBUSIER AUBERVILLIERS CEDEX	1 275,86	
LGT LE CORBUSIER POISSY	12 239,30	
LGT LE CORBUSIER POISSY	13 480,00	
LGT LE CORBUSIER POISSY	7 278,00	
LGT LE CORBUSIER POISSY	208,00	
LGT LE CORBUSIER POISSY	2 160,00	
LGT LE CORBUSIER POISSY	2 667,80	
LGT LE CORBUSIER POISSY	512,00	
LGT LE CORBUSIER POISSY	691,00	
LGT LE CORBUSIER POISSY	45 800,00	
LGT LE CORBUSIER POISSY	1 705,00	
LGT LEONARD DE VINCI SAINT WITZ	6 590,00	
LGT LEONARD DE VINCI SAINT WITZ	16 113,28	
LGT LEONARD DE VINCI SAINT WITZ	45 118,00	
LGT LEONARD DE VINCI SAINT WITZ	175,00	
LGT LEONARD DE VINCI SAINT WITZ	33 617,00	
LGT LOUIS DE BROGLIE MARLY LE ROI	29 741,48	
LGT LOUIS DE BROGLIE MARLY LE ROI	32 817,00	
LGT LOUIS DE BROGLIE MARLY LE ROI	1 200,00	
LGT LOUIS DE BROGLIE MARLY LE ROI	266,82	
LGT LOUIS DE BROGLIE MARLY LE ROI	11 190,00	
LGT LOUIS DE BROGLIE MARLY LE ROI	956,97	
LGT LOUISE MICHEL BOBIGNY	6 636,10	
LGT LOUISE MICHEL BOBIGNY	389,94	
LGT LOUISE MICHEL BOBIGNY	12 173,00	
LGT LOUISE MICHEL BOBIGNY	794,00	
LGT LOUISE MICHEL BOBIGNY	1 674,00	
LGT LOUISE MICHEL BOBIGNY	1 690,00	
LGT LOUISE MICHEL BOBIGNY	4 610,00	
LGT LOUISE MICHEL BOBIGNY	158,00	
LGT LOUISE MICHEL BOBIGNY	1 989,65	
LGT LOUISE MICHEL BOBIGNY	2 295,15	
LGT LOUISE MICHEL BOBIGNY	17 500,00	
LGT LOUISE MICHEL BOBIGNY	2 200,00	

Nom des bénéficiaires	Montant du fonds de concours ou de la subvention (numéraire)	Prestations en nature
LGT LYC METIER CHAMPLAIN CHENNEVIERES SUR MARNE	9 102,00	
LGT LYC METIER CHAMPLAIN CHENNEVIERES SUR MARNE	581,00	
LGT LYC METIER CHAMPLAIN CHENNEVIERES SUR MARNE	50 740,00	
LGT LYC METIER CONDORCET (AUTOMOBILE) MONTREUIL	10 937,90	
LGT LYC METIER CONDORCET (AUTOMOBILE) MONTREUIL	497,61	
LGT LYC METIER CONDORCET (AUTOMOBILE) MONTREUIL	9 025,00	
LGT LYC METIER CONDORCET (AUTOMOBILE) MONTREUIL	271,00	
LGT LYC METIER CONDORCET (AUTOMOBILE) MONTREUIL	810,00	
LGT LYC METIER CONDORCET (AUTOMOBILE) MONTREUIL	2 555,73	
LGT LYC METIER CONDORCET (AUTOMOBILE) MONTREUIL	35 645,00	
LGT LYC METIER RABELAIS PARIS 18EME	37 026,00	
LGT LYC METIER RABELAIS PARIS 18EME	224 060,00	
LGT LYC METIER RABELAIS PARIS 18EME	16 350,00	
LGT LYC METIER URUGUAY FRANCE AVON CEDEX	33 885,70	
LGT LYC METIER URUGUAY FRANCE AVON CEDEX	35 200,00	
LGT LYC METIER URUGUAY FRANCE AVON CEDEX	18 667,00	
LGT LYC METIER URUGUAY FRANCE AVON CEDEX	1 325,00	
LGT LYC METIER URUGUAY FRANCE AVON CEDEX	13 978,00	
LGT LYC METIER URUGUAY FRANCE AVON CEDEX	5 375,70	
LGT LYC METIER URUGUAY FRANCE AVON CEDEX	2 062,00	
LGT LYC METIER URUGUAY FRANCE AVON CEDEX	715,00	
LGT LYC METIER URUGUAY FRANCE AVON CEDEX	4 139,52	
LGT LYC METIER URUGUAY FRANCE AVON CEDEX	75 980,00	
LGT MANSART SAINT CYR L'ECOLE	8 876,20	
LGT MANSART SAINT CYR L'ECOLE	7 773,00	
LGT MANSART SAINT CYR L'ECOLE	1 159,00	
LGT MANSART SAINT CYR L'ECOLE	606,00	
LGT MANSART SAINT CYR L'ECOLE	21 991,00	
LGT MARCEL PAGNOL ATHIS MONS	13 037,58	
LGT MARCEL PAGNOL ATHIS MONS	14 959,00	
LGT MARCEL PAGNOL ATHIS MONS	25 627,50	
LGT MARCEL PAGNOL ATHIS MONS	1 939,00	
LGT MARCEL PAGNOL ATHIS MONS	40 052,00	
LGT MARCEL PAGNOL ATHIS MONS	1 840,00	
LGT MARCELIN BERTHELOT PANTIN	11 612,40	
LGT MARCELIN BERTHELOT PANTIN	11 742,00	
LGT MARCELIN BERTHELOT PANTIN	3 132,40	
LGT MARCELIN BERTHELOT PANTIN	39 400,00	
LGT MARCELIN BERTHELOT SAINT MAUR DES FOSSES	32 178,80	
LGT MARCELIN BERTHELOT SAINT MAUR DES FOSSES	36 653,00	
LGT MARCELIN BERTHELOT SAINT MAUR DES FOSSES	13 992,00	
LGT MARCELIN BERTHELOT SAINT MAUR DES FOSSES	13 241,30	
LGT MARCELIN BERTHELOT SAINT MAUR DES FOSSES	894,00	

Nom des bénéficiaires	Montant du fonds de concours ou de la subvention (numéraire)	Prestations en nature
LGT MARCELIN BERTHELOT SAINT MAUR DES FOSSES	45 823,00	
LGT MARIE CURIE VERSAILLES	12 730,33	
LGT MARIE CURIE VERSAILLES	11 430,00	
LGT MARIE CURIE VERSAILLES	14 928,00	
LGT MARIE CURIE VERSAILLES	18 520,00	
LGT MARIE CURIE VERSAILLES	5 284,76	
LGT MARIE CURIE VERSAILLES	4 045,00	
LGT MARIE CURIE VERSAILLES	591,00	
LGT MARIE CURIE VERSAILLES	1 634,00	
LGT MARIE CURIE VERSAILLES	31 812,00	
LGT MARTIN LUTHER KING BUSSY SAINT GEORGES	2 883,29	
LGT MARTIN LUTHER KING BUSSY SAINT GEORGES	9 974,00	
LGT MARTIN LUTHER KING BUSSY SAINT GEORGES	3 236,00	
LGT MARTIN LUTHER KING BUSSY SAINT GEORGES	517,00	
LGT MARTIN LUTHER KING BUSSY SAINT GEORGES	1 575,10	
LGT MARTIN LUTHER KING BUSSY SAINT GEORGES	19 566,00	
LGT MAURICE ELIOT EPINAY SOUS SENART	206,60	
LGT MAURICE ELIOT EPINAY SOUS SENART	23 904,40	
LGT MAURICE ELIOT EPINAY SOUS SENART	21 356,00	
LGT MAURICE ELIOT EPINAY SOUS SENART	935,69	
LGT MAURICE ELIOT EPINAY SOUS SENART	966,50	
LGT MAURICE ELIOT EPINAY SOUS SENART	47,60	
LGT MAURICE ELIOT EPINAY SOUS SENART	5 720,00	
LGT MAURICE GENEVOIX MONTROUGE	2 579,61	
LGT MAURICE GENEVOIX MONTROUGE	8 395,00	
LGT MAURICE GENEVOIX MONTROUGE	1 404,00	
LGT MAURICE GENEVOIX MONTROUGE	11 362,50	
LGT MAURICE GENEVOIX MONTROUGE	1 262,30	
LGT MAURICE GENEVOIX MONTROUGE	22 411,00	
LGT MAURICE RAVEL PARIS 20EME	5 595,00	
LGT MAURICE RAVEL PARIS 20EME	43 196,00	
LGT MAURICE RAVEL PARIS 20EME	1 755,00	
LGT MAURICE RAVEL PARIS 20EME	5,31	
LGT MAURICE RAVEL PARIS 20EME	5 506,00	
LGT MAURICE RAVEL PARIS 20EME	49 580,00	
LGT MICHEL ANGE VILLENEUVE LA GARENNE	6 029,68	
LGT MICHEL ANGE VILLENEUVE LA GARENNE	1 054,00	
LGT MICHEL ANGE VILLENEUVE LA GARENNE	33 714,63	
LGT MICHEL ANGE VILLENEUVE LA GARENNE	17 301,00	
LGT MICHEL ANGE VILLENEUVE LA GARENNE	1 496,00	
LGT MICHEL ANGE VILLENEUVE LA GARENNE	980,00	
LGT MICHEL ANGE VILLENEUVE LA GARENNE	13 460,00	
LGT MICHELET VANVES	5 347,22	

Nom des bénéficiaires	Montant du fonds de concours ou de la subvention (numéraire)	Prestations en nature
LGT MICHELET VANVES	10 193,00	
LGT MICHELET VANVES	1 046,00	
LGT MICHELET VANVES	1 925,00	
LGT MICHELET VANVES	5 000,00	
LGT MICHELET VANVES	4 118,88	
LGT MICHELET VANVES	3 379,10	
LGT MICHELET VANVES	515,00	
LGT MICHELET VANVES	962,00	
LGT MICHELET VANVES	76 855,00	
LGT MONTESQUIEU HERBLAY	29 429,28	
LGT MONTESQUIEU HERBLAY	79 168,32	
LGT MONTESQUIEU HERBLAY	97 758,00	
LGT MONTESQUIEU HERBLAY	14 285,00	
LGT NEUF TRAPEZE BOULOGNE-B 92	7 469,00	
LGT NEUF TRAPEZE BOULOGNE-B 92	1 346,00	
LGT NEUF TRAPEZE BOULOGNE-B 92	1 360,80	
LGT NEUF TRAPEZE BOULOGNE-B 92	18 840,00	
LGT OLYMPE DE GOUGES NOISY LE SEC	8 846,58	
LGT OLYMPE DE GOUGES NOISY LE SEC	7 106,00	
LGT OLYMPE DE GOUGES NOISY LE SEC	10 048,00	
LGT OLYMPE DE GOUGES NOISY LE SEC	347,00	
LGT OLYMPE DE GOUGES NOISY LE SEC	954,00	
LGT OLYMPE DE GOUGES NOISY LE SEC	6 711,54	
LGT OLYMPE DE GOUGES NOISY LE SEC	25,68	
LGT OLYMPE DE GOUGES NOISY LE SEC	1 650,00	
LGT OLYMPE DE GOUGES NOISY LE SEC	610,00	
LGT OLYMPE DE GOUGES NOISY LE SEC	23 711,00	
LGT OLYMPE DE GOUGES NOISY LE SEC	4 500,00	
LGT PABLO PICASSO FONTENAY SOUS BOIS	5 987,00	
LGT PABLO PICASSO FONTENAY SOUS BOIS	632,00	
LGT PABLO PICASSO FONTENAY SOUS BOIS	2 368,00	
LGT PABLO PICASSO FONTENAY SOUS BOIS	884,80	
LGT PABLO PICASSO FONTENAY SOUS BOIS	843,37	
LGT PABLO PICASSO FONTENAY SOUS BOIS	951,52	
LGT PABLO PICASSO FONTENAY SOUS BOIS	26 955,00	
LGT PARC DES LOGES EVRY	19 687,60	
LGT PARC DES LOGES EVRY	21 308,00	
LGT PARC DES LOGES EVRY	215,00	
LGT PARC DES LOGES EVRY	2 610,00	
LGT PARC DES LOGES EVRY	2 862,00	
LGT PARC DES LOGES EVRY	3 878,00	
LGT PARC DES LOGES EVRY	71,00	
LGT PARC DES LOGES EVRY	26 000,00	

Nom des bénéficiaires	Montant du fonds de concours ou de la subvention (numéraire)	Prestations en nature
LGT PAUL ELUARD SAINT DENIS	2 340,56	
LGT PAUL ELUARD SAINT DENIS	14 468,00	
LGT PAUL ELUARD SAINT DENIS	5 184,00	
LGT PAUL ELUARD SAINT DENIS	3 600,00	
LGT PAUL ELUARD SAINT DENIS	5 216,00	
LGT PAUL ELUARD SAINT DENIS	39 967,00	
LGT PAUL LANGEVIN SURESNES	10 664,00	
LGT PAUL LANGEVIN SURESNES	1 441,00	
LGT PAUL LANGEVIN SURESNES	20 772,00	
LGT PAUL LAPIE COURBEVOIE	13 193,90	
LGT PAUL LAPIE COURBEVOIE	12 039,00	
LGT PAUL LAPIE COURBEVOIE	622,00	
LGT PAUL LAPIE COURBEVOIE	34 903,00	
LGT PIERRE DE COUBERTIN MEAUX	6 202,32	
LGT PIERRE DE COUBERTIN MEAUX	26 603,80	
LGT PIERRE DE COUBERTIN MEAUX	28 822,00	
LGT PIERRE DE COUBERTIN MEAUX	3 255,00	
LGT PIERRE DE COUBERTIN MEAUX	292,00	
LGT PIERRE DE COUBERTIN MEAUX	1 524,80	
LGT PIERRE DE COUBERTIN MEAUX	16 000,00	
LGT PIERRE DE COUBERTIN MEAUX	5 500,00	
LGT PIERRE MENDES FRANCE SAVIGNY LE TEMPLE	6 672,00	
LGT PIERRE MENDES FRANCE SAVIGNY LE TEMPLE	20 949,00	
LGT PIERRE-GILLES DE GENNES - ENCPB PARIS 13	9 026,03	
LGT PIERRE-GILLES DE GENNES - ENCPB PARIS 13	369,24	
LGT PIERRE-GILLES DE GENNES - ENCPB PARIS 13	27 377,00	
LGT PIERRE-GILLES DE GENNES - ENCPB PARIS 13	8 279,00	
LGT PIERRE-GILLES DE GENNES - ENCPB PARIS 13	10 029,00	
LGT PIERRE-GILLES DE GENNES - ENCPB PARIS 13	1 891,00	
LGT PIERRE-GILLES DE GENNES - ENCPB PARIS 13	1 305,00	
LGT PIERRE-GILLES DE GENNES - ENCPB PARIS 13	3 807,80	
LGT PIERRE-GILLES DE GENNES - ENCPB PARIS 13	11 235,80	
LGT PIERRE-GILLES DE GENNES - ENCPB PARIS 13	2 568,00	
LGT PIERRE-GILLES DE GENNES - ENCPB PARIS 13	189 104,00	
LGT RABELAIS MEUDON	2 181,48	
LGT RABELAIS MEUDON	4 498,00	
LGT RABELAIS MEUDON	27 783,00	
LGT RACINE PARIS 08EME	31 962,84	
LGT RACINE PARIS 08EME	55 546,00	
LGT RACINE PARIS 08EME	2 798,61	
LGT RACINE PARIS 08EME	20 200,32	
LGT RACINE PARIS 08EME	23 851,00	
LGT RENE CASSIN ARPAJON	16 651,20	

Nom des bénéficiaires	Montant du fonds de concours ou de la subvention (numéraire)	Prestations en nature
LGT RENE CASSIN ARPAJON	15 208,00	
LGT RENE CASSIN ARPAJON	36 865,00	
LGT RENE CASSIN GONESSE	14 884,22	
LGT RENE CASSIN GONESSE	24 152,00	
LGT RENE CASSIN GONESSE	1 864,00	
LGT RENE CASSIN GONESSE	440,00	
LGT RENE CASSIN GONESSE	6 183,20	
LGT RENE CASSIN GONESSE	2 315,68	
LGT RENE CASSIN GONESSE	47 815,00	
LGT RICHELIEU RUEIL MALMAISON	10 024,00	
LGT RICHELIEU RUEIL MALMAISON	2 957,00	
LGT RICHELIEU RUEIL MALMAISON	6,00	
LGT RICHELIEU RUEIL MALMAISON	3 575,00	
LGT RICHELIEU RUEIL MALMAISON	2 448,00	
LGT RICHELIEU RUEIL MALMAISON	393,00	
LGT RICHELIEU RUEIL MALMAISON	87 426,00	
LGT ROGER VERLOMME PARIS 15EME	1 986,00	
LGT ROGER VERLOMME PARIS 15EME	3 038,00	
LGT ROGER VERLOMME PARIS 15EME	1 666,50	
LGT ROGER VERLOMME PARIS 15EME	202,00	
LGT ROGER VERLOMME PARIS 15EME	987,00	
LGT ROGER VERLOMME PARIS 15EME	11 541,00	
LGT ROMAIN ROLLAND IVRY SUR SEINE	22 483,70	
LGT ROMAIN ROLLAND IVRY SUR SEINE	2 814,99	
LGT ROMAIN ROLLAND IVRY SUR SEINE	14 000,00	
LGT ROMAIN ROLLAND IVRY SUR SEINE	20 149,00	
LGT ROMAIN ROLLAND IVRY SUR SEINE	3 665,02	
LGT ROMAIN ROLLAND IVRY SUR SEINE	2 500,00	
LGT ROMAIN ROLLAND IVRY SUR SEINE	2 393,00	
LGT ROMAIN ROLLAND IVRY SUR SEINE	983,00	
LGT ROMAIN ROLLAND IVRY SUR SEINE	390,03	
LGT ROMAIN ROLLAND IVRY SUR SEINE	600,00	
LGT ROMAIN ROLLAND IVRY SUR SEINE	37 165,00	
LGT ROSA PARKS	34 855,20	
LGT ROSA PARKS	33 357,00	
LGT ROSA PARKS	8 529,00	
LGT ROSA PARKS	84 024,00	
LGT SAINT EXUPERY MANTES LA JOLIE	720,50	
LGT SAINT EXUPERY MANTES LA JOLIE	12 573,00	
LGT SAINT EXUPERY MANTES LA JOLIE	2 572,40	
LGT SAINT EXUPERY MANTES LA JOLIE	3 200,00	
LGT SAINT EXUPERY MANTES LA JOLIE	575,00	
LGT SAINT EXUPERY MANTES LA JOLIE	36 818,00	



Nom des bénéficiaires	Montant du fonds de concours ou de la subvention (numéraire)	Prestations en nature
LGT SAMUEL BECKETT LA FERTE-SOUS-JOUARRE	7 000,00	
LGT SAMUEL BECKETT LA FERTE-SOUS-JOUARRE	1 450,00	
LGT SAMUEL BECKETT LA FERTE-SOUS-JOUARRE	9 430,10	
LGT SAMUEL BECKETT LA FERTE-SOUS-JOUARRE	8 098,00	
LGT SAMUEL BECKETT LA FERTE-SOUS-JOUARRE	1 045,00	
LGT SAMUEL BECKETT LA FERTE-SOUS-JOUARRE	15 880,00	
LGT SIMONE DE BEAUVOIR GARGES LES GONESSE	7 173,00	
LGT SIMONE DE BEAUVOIR GARGES LES GONESSE	1 330,00	
LGT SIMONE DE BEAUVOIR GARGES LES GONESSE	11 215,50	
LGT SIMONE DE BEAUVOIR GARGES LES GONESSE	10 677,00	
LGT SIMONE DE BEAUVOIR GARGES LES GONESSE	6 037,00	
LGT SIMONE DE BEAUVOIR GARGES LES GONESSE	884,00	
LGT SIMONE DE BEAUVOIR GARGES LES GONESSE	2 420,00	
LGT SIMONE DE BEAUVOIR GARGES LES GONESSE	37 058,00	
LGT SIMONE WEIL PARIS 03EME	760,00	
LGT SIMONE WEIL PARIS 03EME	274,00	
LGT SIMONE WEIL PARIS 03EME	869,54	
LGT SIMONE WEIL PARIS 03EME	3 006,50	
LGT SIMONE WEIL PARIS 03EME	4 634,00	
LGT SIMONE WEIL PARIS 03EME	228,00	
LGT SIMONE WEIL PARIS 03EME	2 384,00	
LGT SIMONE WEIL PARIS 03EME	2 133,00	
LGT SIMONE WEIL PARIS 03EME	2 741,30	
LGT SIMONE WEIL PARIS 03EME	10 280,00	
LGT SOPHIE GERMAIN PARIS 04EME	2 389,00	
LGT SOPHIE GERMAIN PARIS 04EME	13 072,00	
LGT SOPHIE GERMAIN PARIS 04EME	1 135,00	
LGT SOPHIE GERMAIN PARIS 04EME	800,00	
LGT SOPHIE GERMAIN PARIS 04EME	4 081,84	
LGT SOPHIE GERMAIN PARIS 04EME	1 300,00	
LGT SOPHIE GERMAIN PARIS 04EME	20 082,00	
LGT SOPHIE GERMAIN PARIS 04EME	1 200,00	
LGT TALMA BRUNOY CEDEX	12 991,30	
LGT TALMA BRUNOY CEDEX	12 242,00	
LGT TALMA BRUNOY CEDEX	93,40	
LGT TALMA BRUNOY CEDEX	27 842,00	
LGT TURGOT PARIS 03EME	18 678,00	
LGT TURGOT PARIS 03EME	1 105,00	
LGT TURGOT PARIS 03EME	1 433,74	
LGT TURGOT PARIS 03EME	1 973,79	
LGT TURGOT PARIS 03EME	32 980,00	
LGT VAN DONGEN LAGNY SUR MARNE	10 392,36	
LGT VAN DONGEN LAGNY SUR MARNE	1 459,44	

Nom des bénéficiaires	Montant du fonds de concours ou de la subvention (numéraire)	Prestations en nature
LGT VAN DONGEN LAGNY SUR MARNE	11 839,00	
LGT VAN DONGEN LAGNY SUR MARNE	4 553,00	
LGT VAN DONGEN LAGNY SUR MARNE	37 126,00	
LGT VAN GOGH ERMONT	10 935,26	
LGT VAN GOGH ERMONT	11 227,00	
LGT VAN GOGH ERMONT	446,00	
LGT VAN GOGH ERMONT	405,00	
LGT VAN GOGH ERMONT	41 477,00	
LGT VOILLAUME AULNAY SOUS BOIS	18 258,00	
LGT VOILLAUME AULNAY SOUS BOIS	56 630,00	
LGT VOILLAUME AULNAY SOUS BOIS	8 500,00	
LGT VOLTAIRE PARIS 11EME	19 846,96	
LGT VOLTAIRE PARIS 11EME	28 241,00	
LGT VOLTAIRE PARIS 11EME	3 025,00	
LGT VOLTAIRE PARIS 11EME	50 525,00	
LGT WOLFGANG AMADEUS MOZART LE BLANC MESNIL	5 479,00	
LGT WOLFGANG AMADEUS MOZART LE BLANC MESNIL	1 630,00	
LGT WOLFGANG AMADEUS MOZART LE BLANC MESNIL	1 500,00	
LGT WOLFGANG AMADEUS MOZART LE BLANC MESNIL	26 271,00	
LGT WOLFGANG AMADEUS MOZART LE BLANC MESNIL	9 616,00	
LOGIAL OPH OHSA	27 305,88	
LOGIAL OPH OHSA	22 679,48	
LOGIAL OPH OHSA	13 315,11	
LOGIAL OPH OHSA	62 082,51	
LOGIAL OPH OHSA	138 038,39	
LP ALFRED COSTES BOBIGNY	10 278,10	
LP ALFRED COSTES BOBIGNY	13 108,00	
LP ALFRED COSTES BOBIGNY	13 818,00	
LP ALFRED COSTES BOBIGNY	3 000,00	
LP ALFRED COSTES BOBIGNY	500,00	
LP ALFRED COSTES BOBIGNY	480,29	
LP ALFRED COSTES BOBIGNY	10 261,30	
LP ALFRED COSTES BOBIGNY	25 100,00	
LP ALFRED COSTES BOBIGNY	2 800,00	
LP ANDRE-MARIE AMPERE MORSANG SUR ORGE	6 760,70	
LP ANDRE-MARIE AMPERE MORSANG SUR ORGE	5 764,00	
LP ANDRE-MARIE AMPERE MORSANG SUR ORGE	4 448,00	
LP ANDRE-MARIE AMPERE MORSANG SUR ORGE	1 118,00	
LP ANDRE-MARIE AMPERE MORSANG SUR ORGE	18 946,00	
LP ANDRE-MARIE AMPERE MORSANG SUR ORGE	3 938,10	
LP ANDRE-MARIE AMPERE MORSANG SUR ORGE	600,00	
LP ANTONIN CAREME SAVIGNY LE TEMPLE	5 000,00	
LP ANTONIN CAREME SAVIGNY LE TEMPLE	20 898,40	

Nom des bénéficiaires	Montant du fonds de concours ou de la subvention (numéraire)	Prestations en nature
LP ANTONIN CAREME SAVIGNY LE TEMPLE	15 375,00	
LP ANTONIN CAREME SAVIGNY LE TEMPLE	19 210,00	
LP ANTONIN CAREME SAVIGNY LE TEMPLE	16 902,00	
LP ANTONIN CAREME SAVIGNY LE TEMPLE	47 752,00	
LP ARISTIDE BRIAND LE BLANC MESNIL	5 904,00	
LP ARISTIDE BRIAND LE BLANC MESNIL	15 068,00	
LP ARISTIDE BRIAND LE BLANC MESNIL	7 710,00	
LP ARISTIDE BRIAND LE BLANC MESNIL	51 149,00	
LP ARISTIDE BRIAND LE BLANC MESNIL	3 022,20	
LP ARMAND CARREL PARIS 19EME	10 009,02	
LP ARMAND CARREL PARIS 19EME	13 899,00	
LP ARMAND CARREL PARIS 19EME	916,00	
LP ARMAND CARREL PARIS 19EME	997,00	
LP ARMAND CARREL PARIS 19EME	6 570,00	
LP ARMAND GUILLAUMIN ORLY	6 737,19	
LP ARMAND GUILLAUMIN ORLY	20 360,00	
LP ARMAND GUILLAUMIN ORLY	21 356,00	
LP ARMAND GUILLAUMIN ORLY	952,00	
LP ARMAND GUILLAUMIN ORLY	10 511,00	
LP ARMAND GUILLAUMIN ORLY	3 079,78	
LP ARMAND GUILLAUMIN ORLY	20,00	
LP ARMAND GUILLAUMIN ORLY	10 744,00	
LP ARTHUR RIMBAUD LA COURNEUVE	4 651,00	
LP ARTHUR RIMBAUD LA COURNEUVE	7 213,00	
LP ARTHUR RIMBAUD LA COURNEUVE	11 649,00	
LP ARTHUR RIMBAUD LA COURNEUVE	257,72	
LP ARTHUR RIMBAUD LA COURNEUVE	85,00	
LP ARTHUR RIMBAUD LA COURNEUVE	14 542,00	
LP ARTHUR RIMBAUD LA COURNEUVE	17 520,00	
LP ARTS GRAPHIQUES (CORVISART) PARIS 13EME	7 751,26	
LP ARTS GRAPHIQUES (CORVISART) PARIS 13EME	11 847,00	
LP ARTS GRAPHIQUES (CORVISART) PARIS 13EME	6 942,00	
LP ARTS GRAPHIQUES (CORVISART) PARIS 13EME	5 727,00	
LP ARTS GRAPHIQUES (CORVISART) PARIS 13EME	2 535,22	
LP ARTS GRAPHIQUES (CORVISART) PARIS 13EME	7 555,00	
LP ARTS GRAPHIQUES (CORVISART) PARIS 13EME	24 450,00	
LP AUGUSTE PERDONNET THORIGNY SUR MARNE	15 156,50	
LP AUGUSTE PERDONNET THORIGNY SUR MARNE	13 203,00	
LP AUGUSTE PERDONNET THORIGNY SUR MARNE	19 219,00	
LP AUGUSTE PERDONNET THORIGNY SUR MARNE	5 441,00	
LP AUGUSTE PERDONNET THORIGNY SUR MARNE	462,00	
LP AUGUSTE PERDONNET THORIGNY SUR MARNE	37 659,00	
LP AUGUSTE PERRET EVRY	600,00	

Nom des bénéficiaires	Montant du fonds de concours ou de la subvention (numéraire)	Prestations en nature
LP AUGUSTE PERRET EVRY	600,00	
LP AUGUSTE PERRET EVRY	6 816,00	
LP AUGUSTE PERRET EVRY	21 352,00	
LP AUGUSTE PERRET EVRY	5 528,00	
LP AUGUSTE PERRET EVRY	20 400,00	
LP BEAUGRENELLE PARIS 15EME	4 809,00	
LP BEAUGRENELLE PARIS 15EME	5 751,00	
LP BEAUGRENELLE PARIS 15EME	7 360,00	
LP BEAUGRENELLE PARIS 15EME	6 260,00	
LP BEAUGRENELLE PARIS 15EME	777,00	
LP BEAUGRENELLE PARIS 15EME	2 153,76	
LP BEAUGRENELLE PARIS 15EME	1 908,60	
LP BEAUGRENELLE PARIS 15EME	16 735,00	
LP BENJAMIN FRANKLIN LA ROCHETTE	847,73	
LP BENJAMIN FRANKLIN LA ROCHETTE	23 827,40	
LP BENJAMIN FRANKLIN LA ROCHETTE	4 649,99	
LP BENJAMIN FRANKLIN LA ROCHETTE	21 799,00	
LP BENJAMIN FRANKLIN LA ROCHETTE	26 195,00	
LP BENJAMIN FRANKLIN LA ROCHETTE	44,00	
LP BENJAMIN FRANKLIN LA ROCHETTE	9 052,00	
LP BENJAMIN FRANKLIN LA ROCHETTE	6 300,00	
LP BENJAMIN FRANKLIN LA ROCHETTE	2 449,51	
LP BENJAMIN FRANKLIN LA ROCHETTE	3 185,30	
LP BENJAMIN FRANKLIN LA ROCHETTE	38 341,00	
LP BENJAMIN FRANKLIN LA ROCHETTE	1 084,57	
LP CAMILLE CLAUDEL VITRY SUR SEINE	4 500,00	
LP CAMILLE CLAUDEL VITRY SUR SEINE	5 790,00	
LP CAMILLE CLAUDEL VITRY SUR SEINE	5 004,00	
LP CAMILLE CLAUDEL VITRY SUR SEINE	472,00	
LP CAMILLE CLAUDEL VITRY SUR SEINE	20 950,00	
LP CHARLES BAUDELAIRE MEAUX	3 278,40	
LP CHARLES BAUDELAIRE MEAUX	5 215,00	
LP CHARLES BAUDELAIRE MEAUX	10 379,87	
LP CHARLES BAUDELAIRE MEAUX	9 262,00	
LP CHARLES BAUDELAIRE MEAUX	13 530,00	
LP CHARLES BAUDELAIRE MEAUX	13 080,00	
LP CHARLES BAUDELAIRE MEAUX	300,00	
LP CHARLES BAUDELAIRE MEAUX	18 836,00	
LP CHENNEVIERE MALEZIEUX PARIS 12EME	3 051,30	
LP CHENNEVIERE MALEZIEUX PARIS 12EME	7 266,00	
LP CHENNEVIERE MALEZIEUX PARIS 12EME	7 365,00	
LP CHENNEVIERE MALEZIEUX PARIS 12EME	4 728,00	
LP CHENNEVIERE MALEZIEUX PARIS 12EME	113,00	

Nom des bénéficiaires	Montant du fonds de concours ou de la subvention (numéraire)	Prestations en nature
LP CHENNEVIERE MALEZIEUX PARIS 12EME	4 792,00	
LP CHENNEVIERE MALEZIEUX PARIS 12EME	37 480,00	
LP CLAUDE CHAPPE NANTERRE	110,24	
LP CLAUDE CHAPPE NANTERRE	3 027,00	
LP CLAUDE CHAPPE NANTERRE	5 107,00	
LP CLAUDE CHAPPE NANTERRE	3 907,00	
LP CLAUDE CHAPPE NANTERRE	2 250,00	
LP CLAUDE CHAPPE NANTERRE	252,54	
LP CLAUDE CHAPPE NANTERRE	15 995,00	
LP CONDORCET MONTREUIL	1 191,04	
LP CONDORCET MONTREUIL	1 878,00	
LP CONDORCET MONTREUIL	3 999,00	
LP CONDORCET MONTREUIL	13 200,00	
LP CONDORCET MONTREUIL	16 800,00	
LP DANIEL BALAVOINE BOIS COLOMBES	825,90	
LP DANIEL BALAVOINE BOIS COLOMBES	21 180,00	
LP DANIEL BALAVOINE BOIS COLOMBES	2 097,00	
LP DANIEL BALAVOINE BOIS COLOMBES	8 520,00	
LP DANIEL BALAVOINE BOIS COLOMBES	9 691,00	
LP DANIEL BALAVOINE BOIS COLOMBES	14 020,00	
LP DARDENNE VANVES	3 750,00	
LP DARDENNE VANVES	5 218,00	
LP DARDENNE VANVES	6 796,00	
LP DARDENNE VANVES	5 017,00	
LP DARDENNE VANVES	9 823,00	
LP DENIS PAPIN LA COURNEUVE	6 245,80	
LP DENIS PAPIN LA COURNEUVE	7 414,00	
LP DENIS PAPIN LA COURNEUVE	11 548,00	
LP DENIS PAPIN LA COURNEUVE	6 222,00	
LP DENIS PAPIN LA COURNEUVE	6 734,00	
LP DENIS PAPIN LA COURNEUVE	29 300,00	
LP DU VEXIN CHARS	9 207,90	
LP DU VEXIN CHARS	654,49	
LP DU VEXIN CHARS	10 475,00	
LP DU VEXIN CHARS	16 302,00	
LP DU VEXIN CHARS	8 441,00	
LP DU VEXIN CHARS	6 205,00	
LP DU VEXIN CHARS	3 278,00	
LP DU VEXIN CHARS	5 867,10	
LP DU VEXIN CHARS	778,71	
LP DU VEXIN CHARS	18 738,00	
LP EDMOND ROSTAND PARIS 18EME	7 000,00	
LP EDMOND ROSTAND PARIS 18EME	9 214,00	

Nom des bénéficiaires	Montant du fonds de concours ou de la subvention (numéraire)	Prestations en nature
LP EDMOND ROSTAND PARIS 18EME	3 554,00	
LP EDMOND ROSTAND PARIS 18EME	306,00	
LP EDMOND ROSTAND PARIS 18EME	286,20	
LP EDMOND ROSTAND PARIS 18EME	13 687,00	
LP ERIK SATIE PARIS 14EME	2 550,96	
LP ERIK SATIE PARIS 14EME	7 129,00	
LP ERIK SATIE PARIS 14EME	3 378,00	
LP ERIK SATIE PARIS 14EME	5 332,00	
LP ERIK SATIE PARIS 14EME	2 692,60	
LP ERIK SATIE PARIS 14EME	2 121,20	
LP ERIK SATIE PARIS 14EME	1 700,00	
LP ERIK SATIE PARIS 14EME	1 960,00	
LP ERIK SATIE PARIS 14EME	530,00	
LP ERIK SATIE PARIS 14EME	20 686,00	
LP ETIENNE DOLET PARIS 20EME	3 916,00	
LP ETIENNE DOLET PARIS 20EME	6 476,00	
LP ETIENNE DOLET PARIS 20EME	6 875,00	
LP ETIENNE DOLET PARIS 20EME	14 972,00	
LP FERDINAND BUISSON ERMONT	499,62	
LP FERDINAND BUISSON ERMONT	1 876,00	
LP FERDINAND BUISSON ERMONT	10 365,00	
LP FERDINAND BUISSON ERMONT	24 961,00	
LP FERDINAND BUISSON ERMONT	14 547,00	
LP FERDINAND BUISSON ERMONT	3 375,00	
LP FERDINAND BUISSON ERMONT	9 239,47	
LP FERDINAND BUISSON ERMONT	1 696,00	
LP FERDINAND BUISSON ERMONT	199,00	
LP FERDINAND BUISSON ERMONT	48 954,00	
LP FREDERIC BARTHOLDI SAINT DENIS	9 682,60	
LP FREDERIC BARTHOLDI SAINT DENIS	356,69	
LP FREDERIC BARTHOLDI SAINT DENIS	14 968,00	
LP FREDERIC BARTHOLDI SAINT DENIS	18 889,00	
LP FREDERIC BARTHOLDI SAINT DENIS	11 500,00	
LP FREDERIC BARTHOLDI SAINT DENIS	634,00	
LP FREDERIC BARTHOLDI SAINT DENIS	2 500,00	
LP FREDERIC BARTHOLDI SAINT DENIS	14 229,00	
LP FREDERIC BARTHOLDI SAINT DENIS	35 097,00	
LP GABRIEL PERI CHAMPIGNY SUR MARNE	2 168,82	
LP GABRIEL PERI CHAMPIGNY SUR MARNE	4 664,00	
LP GABRIEL PERI CHAMPIGNY SUR MARNE	7 461,00	
LP GABRIEL PERI CHAMPIGNY SUR MARNE	2 387,00	
LP GABRIEL PERI CHAMPIGNY SUR MARNE	14 218,00	
LP GALILEE PARIS 13EME	943,94	

Nom des bénéficiaires	Montant du fonds de concours ou de la subvention (numéraire)	Prestations en nature
LP GALILEE PARIS 13EME	6 741,90	
LP GALILEE PARIS 13EME	4 968,00	
LP GALILEE PARIS 13EME	10 632,00	
LP GALILEE PARIS 13EME	6 203,00	
LP GALILEE PARIS 13EME	12 650,00	
LP GALILEE PARIS 13EME	184,00	
LP GALILEE PARIS 13EME	27,00	
LP GALILEE PARIS 13EME	12 766,00	
LP GALILEE PARIS 13EME	4 500,00	
LP GASTON BACHELARD PARIS 13	2 752,00	
LP GASTON BACHELARD PARIS 13	1 945,00	
LP GASTON BACHELARD PARIS 13	1,00	
LP GUSTAVE EIFFEL ERMONT 95	6 421,70	
LP GUSTAVE EIFFEL ERMONT 95	8 081,00	
LP GUSTAVE EIFFEL ERMONT 95	745,00	
LP GUSTAVE EIFFEL ERMONT 95	420,00	
LP GUSTAVE EIFFEL ERMONT 95	8 952,00	
LP GUSTAVE EIFFEL ERMONT 95	4 130,00	
LP GUSTAVE EIFFEL ERMONT 95	7 143,00	
LP GUSTAVE EIFFEL ERMONT 95	804,00	
LP GUSTAVE EIFFEL ERMONT 95	30 602,00	
LP GUSTAVE EIFFEL PARIS 07EME	11 118,40	
LP GUSTAVE EIFFEL PARIS 07EME	7 244,00	
LP GUSTAVE EIFFEL PARIS 07EME	2 856,00	
LP GUSTAVE EIFFEL PARIS 07EME	5 507,00	
LP GUSTAVE EIFFEL PARIS 07EME	7 112,00	
LP GUSTAVE EIFFEL PARIS 07EME	5 420,00	
LP GUSTAVE FERRIE PARIS 10EME	4 657,00	
LP GUSTAVE FERRIE PARIS 10EME	8 002,00	
LP GUSTAVE FERRIE PARIS 10EME	491,00	
LP GUSTAVE FERRIE PARIS 10EME	322,00	
LP GUSTAVE FERRIE PARIS 10EME	22 106,00	
LP GUSTAVE FERRIE PARIS 10EME	558,00	
LP GUSTAVE FERRIE PARIS 10EME	12 619,00	
LP JACQUES PREVERT VERSAILLES	7 153,00	
LP JACQUES PREVERT VERSAILLES	12 614,00	
LP JACQUES PREVERT VERSAILLES	12 287,00	
LP JACQUES PREVERT VERSAILLES	7 964,00	
LP JACQUES PREVERT VERSAILLES	6 534,00	
LP JACQUES PREVERT VERSAILLES	13 384,00	
LP JACQUES PREVERT VERSAILLES	22 339,00	
LP JEAN MACE CHOISY LE ROI	3 000,00	
LP JEAN MACE CHOISY LE ROI	5 547,40	

Nom des bénéficiaires	Montant du fonds de concours ou de la subvention (numéraire)	Prestations en nature
LP JEAN MACE CHOISY LE ROI	8 265,00	
LP JEAN MACE CHOISY LE ROI	9 248,00	
LP JEAN MACE CHOISY LE ROI	8 947,00	
LP JEAN MACE CHOISY LE ROI	4 500,00	
LP JEAN MACE CHOISY LE ROI	4 928,00	
LP JEAN MACE CHOISY LE ROI	13 950,00	
LP JEAN MERMOZ MONTSOULT	2 320,00	
LP JEAN MERMOZ MONTSOULT	8 755,00	
LP JEAN MERMOZ MONTSOULT	12 544,00	
LP JEAN MERMOZ MONTSOULT	14 226,00	
LP JEAN MERMOZ MONTSOULT	2 000,00	
LP JEAN MERMOZ MONTSOULT	535,00	
LP JEAN MERMOZ MONTSOULT	36 278,00	
LP JEAN MOULIN ROSNY SOUS BOIS	7 939,27	
LP JEAN MOULIN ROSNY SOUS BOIS	2 170,23	
LP JEAN MOULIN ROSNY SOUS BOIS	10 043,00	
LP JEAN MOULIN ROSNY SOUS BOIS	19 448,00	
LP JEAN MOULIN ROSNY SOUS BOIS	13 536,00	
LP JEAN MOULIN ROSNY SOUS BOIS	3 374,42	
LP JEAN MOULIN ROSNY SOUS BOIS	27 434,00	
LP JEAN MOULIN VINCENNES	11 744,00	
LP JEAN MOULIN VINCENNES	13 721,00	
LP JEAN MOULIN VINCENNES	11 244,00	
LP JEAN MOULIN VINCENNES	7 950,00	
LP JEAN MOULIN VINCENNES	432,68	
LP JEAN PERRIN SAINT CYR L'ECOLE	5 706,50	
LP JEAN PERRIN SAINT CYR L'ECOLE	5 362,00	
LP JEAN PERRIN SAINT CYR L'ECOLE	9 415,00	
LP JEAN PERRIN SAINT CYR L'ECOLE	6 950,00	
LP JEAN PERRIN SAINT CYR L'ECOLE	21 526,00	
LP JEAN PIERRE TIMBAUD AUBERVILLIERS	10 150,00	
LP JEAN PIERRE TIMBAUD AUBERVILLIERS	24 360,00	
LP JEAN PIERRE TIMBAUD AUBERVILLIERS	14 595,00	
LP JEAN PIERRE TIMBAUD AUBERVILLIERS	5 001,00	
LP JEAN PIERRE TIMBAUD AUBERVILLIERS	22 964,00	
LP L'ABBE GREGOIRE PARIS 03EME	3 921,00	
LP L'ABBE GREGOIRE PARIS 03EME	289,00	
LP L'ABBE GREGOIRE PARIS 03EME	5 488,00	
LP L'ABBE GREGOIRE PARIS 03EME	1 536,64	
LP L'ABBE GREGOIRE PARIS 03EME	4 766,35	
LP L'ABBE GREGOIRE PARIS 03EME	2 703,00	
LP L'ABBE GREGOIRE PARIS 03EME	116,00	
LP L'ABBE GREGOIRE PARIS 03EME	11 850,00	



Nom des bénéficiaires	Montant du fonds de concours ou de la subvention (numéraire)	Prestations en nature
LP LEONARD DE VINCI BAGNEUX	3 548,00	
LP LEONARD DE VINCI BAGNEUX	7 314,00	
LP LEONARD DE VINCI BAGNEUX	1 206,00	
LP LEONARD DE VINCI BAGNEUX	1 200,00	
LP LEONARD DE VINCI BAGNEUX	1 350,00	
LP LEONARD DE VINCI BAGNEUX	1 454,00	
LP LEONARD DE VINCI BAGNEUX	720,00	
LP LEONARD DE VINCI BAGNEUX	906,00	
LP LEONARD DE VINCI BAGNEUX	614,10	
LP LEONARD DE VINCI BAGNEUX	30 620,00	
LP LES FRERES MOREAU QUINCY SOUS SENART	10 787,60	
LP LES FRERES MOREAU QUINCY SOUS SENART	11 927,00	
LP LES FRERES MOREAU QUINCY SOUS SENART	21 307,00	
LP LES FRERES MOREAU QUINCY SOUS SENART	11 676,00	
LP LES FRERES MOREAU QUINCY SOUS SENART	984,10	
LP LES FRERES MOREAU QUINCY SOUS SENART	18 340,00	
LP LINO VENTURA OZOIR LA FERRIERE	2 909,73	
LP LINO VENTURA OZOIR LA FERRIERE	632,32	
LP LINO VENTURA OZOIR LA FERRIERE	9 644,00	
LP LINO VENTURA OZOIR LA FERRIERE	10 717,00	
LP LINO VENTURA OZOIR LA FERRIERE	13 761,00	
LP LINO VENTURA OZOIR LA FERRIERE	2 000,00	
LP LINO VENTURA OZOIR LA FERRIERE	158,08	
LP LINO VENTURA OZOIR LA FERRIERE	831,81	
LP LINO VENTURA OZOIR LA FERRIERE	864,00	
LP LINO VENTURA OZOIR LA FERRIERE	551,76	
LP LINO VENTURA OZOIR LA FERRIERE	13 792,00	
LP LOUIS GIRARD MALAKOFF	1 456,13	
LP LOUIS GIRARD MALAKOFF	4 800,00	
LP LOUIS GIRARD MALAKOFF	390,60	
LP LOUIS GIRARD MALAKOFF	23 580,00	
LP LOUIS LUMIERE CHELLES	4 506,00	
LP LOUIS LUMIERE CHELLES	17 969,00	
LP LOUIS LUMIERE CHELLES	13 505,00	
LP LOUIS LUMIERE CHELLES	4 689,00	
LP LOUIS LUMIERE CHELLES	17 812,00	
LP LOUIS LUMIERE CHELLES	8 414,00	
LP LYC METIER ALEXANDRE DENIS CERNY	3 019,50	
LP LYC METIER ALEXANDRE DENIS CERNY	12 086,50	
LP LYC METIER ALEXANDRE DENIS CERNY	11 017,00	
LP LYC METIER ALEXANDRE DENIS CERNY	22 698,00	
LP LYC METIER ALEXANDRE DENIS CERNY	2 400,00	
LP LYC METIER ALEXANDRE DENIS CERNY	17 260,00	

Nom des bénéficiaires	Montant du fonds de concours ou de la subvention (numéraire)	Prestations en nature
LP LYC METIER AUGUSTE ESCOFFIER ERAGNY	1 560,00	
LP LYC METIER AUGUSTE ESCOFFIER ERAGNY	17 030,00	
LP LYC METIER AUGUSTE ESCOFFIER ERAGNY	12 226,00	
LP LYC METIER AUGUSTE ESCOFFIER ERAGNY	21 528,00	
LP LYC METIER AUGUSTE ESCOFFIER ERAGNY	544,00	
LP LYC METIER AUGUSTE ESCOFFIER ERAGNY	9 028,00	
LP LYC METIER AUGUSTE ESCOFFIER ERAGNY	1 200,00	
LP LYC METIER AUGUSTE ESCOFFIER ERAGNY	384,00	
LP LYC METIER AUGUSTE ESCOFFIER ERAGNY	1 827,43	
LP LYC METIER AUGUSTE ESCOFFIER ERAGNY	31 178,00	
LP LYC METIER BAUDELAIRE EVRY	8 944,92	
LP LYC METIER BAUDELAIRE EVRY	12 800,00	
LP LYC METIER BAUDELAIRE EVRY	38 352,00	
LP LYC METIER BAUDELAIRE EVRY	15 426,00	
LP LYC METIER BAUDELAIRE EVRY	7 680,00	
LP LYC METIER BAUDELAIRE EVRY	5 587,40	
LP LYC METIER BAUDELAIRE EVRY	32 178,00	
LP LYC METIER BRASSAI PARIS 15EME	715,00	
LP LYC METIER BRASSAI PARIS 15EME	4 720,00	
LP LYC METIER BRASSAI PARIS 15EME	28,00	
LP LYC METIER BRASSAI PARIS 15EME	4 630,00	
LP LYC METIER CHATEAU D'EPLUCHES SAINT OUEN L'AUMONE	3 595,07	
LP LYC METIER CHATEAU D'EPLUCHES SAINT OUEN L'AUMONE	8 107,00	
LP LYC METIER CHATEAU D'EPLUCHES SAINT OUEN L'AUMONE	30 328,00	
LP LYC METIER CHATEAU D'EPLUCHES SAINT OUEN L'AUMONE	8 710,00	
LP LYC METIER CHATEAU D'EPLUCHES SAINT OUEN L'AUMONE	68 116,00	
LP LYC METIER CHATEAU DES COUDRAIES ETIOLLES	1 957,00	
LP LYC METIER CHATEAU DES COUDRAIES ETIOLLES	11 017,50	
LP LYC METIER CHATEAU DES COUDRAIES ETIOLLES	12 027,00	
LP LYC METIER CHATEAU DES COUDRAIES ETIOLLES	23 634,00	
LP LYC METIER CHATEAU DES COUDRAIES ETIOLLES	11 122,00	
LP LYC METIER CHATEAU DES COUDRAIES ETIOLLES	12 650,00	
LP LYC METIER CHATEAU DES COUDRAIES ETIOLLES	2 497,80	
LP LYC METIER CHATEAU DES COUDRAIES ETIOLLES	57 404,00	
LP LYC METIER CLAUDE NICOLAS LEDOUX LES PAVILLONS SOUS BOIS	8 015,00	
LP LYC METIER CLAUDE NICOLAS LEDOUX LES PAVILLONS SOUS BOIS	15 518,00	
LP LYC METIER CLAUDE NICOLAS LEDOUX LES PAVILLONS SOUS BOIS	9 249,00	
LP LYC METIER CLAUDE NICOLAS LEDOUX LES PAVILLONS SOUS BOIS	610,00	
LP LYC METIER CLAUDE NICOLAS LEDOUX LES PAVILLONS SOUS BOIS	25 093,00	
LP LYC METIER DE PRONY ASNIERES	781,52	
LP LYC METIER DE PRONY ASNIERES	6 199,00	
LP LYC METIER DE PRONY ASNIERES	10 925,00	
LP LYC METIER DE PRONY ASNIERES	286,00	

Nom des bénéficiaires	Montant du fonds de concours ou de la subvention (numéraire)	Prestations en nature
LP LYC METIER DE PRONY ASNIERES	12 885,00	
LP LYC METIER DE PRONY ASNIERES	4 967,00	
LP LYC METIER DE PRONY ASNIERES	938,00	
LP LYC METIER DE PRONY ASNIERES	46 000,00	
LP LYC METIER FLORIAN SCEAUX	5 707,00	
LP LYC METIER FLORIAN SCEAUX	3 150,00	
LP LYC METIER FLORIAN SCEAUX	11 215,00	
LP LYC METIER FLORIAN SCEAUX	136,00	
LP LYC METIER FLORIAN SCEAUX	3 670,18	
LP LYC METIER FLORIAN SCEAUX	25 655,00	
LP LYC METIER GOURDOU-LESEURRE SAINT MAUR DES FOSSES	8 850,90	
LP LYC METIER GOURDOU-LESEURRE SAINT MAUR DES FOSSES	9 478,00	
LP LYC METIER GOURDOU-LESEURRE SAINT MAUR DES FOSSES	3 932,00	
LP LYC METIER GOURDOU-LESEURRE SAINT MAUR DES FOSSES	4 500,00	
LP LYC METIER GOURDOU-LESEURRE SAINT MAUR DES FOSSES	3 784,90	
LP LYC METIER GOURDOU-LESEURRE SAINT MAUR DES FOSSES	26 015,00	
LP LYC METIER GUSTAVE EIFFEL MASSY	474,76	
LP LYC METIER GUSTAVE EIFFEL MASSY	11 456,90	
LP LYC METIER GUSTAVE EIFFEL MASSY	12 502,00	
LP LYC METIER GUSTAVE EIFFEL MASSY	26 520,00	
LP LYC METIER GUSTAVE EIFFEL MASSY	9 278,00	
LP LYC METIER GUSTAVE EIFFEL MASSY	2 466,70	
LP LYC METIER GUSTAVE EIFFEL MASSY	17 839,00	
LP LYC METIER GUSTAVE EIFFEL VARENNES SUR SEINE	3 226,16	
LP LYC METIER GUSTAVE EIFFEL VARENNES SUR SEINE	7 577,00	
LP LYC METIER GUSTAVE EIFFEL VARENNES SUR SEINE	8 236,00	
LP LYC METIER GUSTAVE EIFFEL VARENNES SUR SEINE	4 267,00	
LP LYC METIER GUSTAVE EIFFEL VARENNES SUR SEINE	38,73	
LP LYC METIER GUSTAVE EIFFEL VARENNES SUR SEINE	24 130,00	
LP LYC METIER HECTOR GUIMARD PARIS 19EME	1 400,00	
LP LYC METIER HECTOR GUIMARD PARIS 19EME	838,00	
LP LYC METIER HECTOR GUIMARD PARIS 19EME	82,00	
LP LYC METIER HECTOR GUIMARD PARIS 19EME	2 344,60	
LP LYC METIER HECTOR GUIMARD PARIS 19EME	14 533,00	
LP LYC METIER HECTOR GUIMARD PARIS 19EME	15 827,00	
LP LYC METIER HECTOR GUIMARD PARIS 19EME	10 240,00	
LP LYC METIER HECTOR GUIMARD PARIS 19EME	1 152,00	
LP LYC METIER HECTOR GUIMARD PARIS 19EME	1 116,38	
LP LYC METIER HECTOR GUIMARD PARIS 19EME	148,00	
LP LYC METIER HECTOR GUIMARD PARIS 19EME	293,00	
LP LYC METIER HECTOR GUIMARD PARIS 19EME	2 043,00	
LP LYC METIER HECTOR GUIMARD PARIS 19EME	1 425,00	
LP LYC METIER HECTOR GUIMARD PARIS 19EME	5 388,00	

Nom des bénéficiaires	Montant du fonds de concours ou de la subvention (numéraire)	Prestations en nature
LP LYC METIER HECTOR GUIMARD PARIS 19EME	39 561,00	
LP LYC METIER HECTOR GUIMARD PARIS 19EME	196,00	
LP LYC METIER HECTOR GUIMARD PARIS 19EME	1 380,00	
LP LYC METIER HELENE BOUCHER TREMBLAY EN FRANCE	8 667,00	
LP LYC METIER HELENE BOUCHER TREMBLAY EN FRANCE	13 841,00	
LP LYC METIER HELENE BOUCHER TREMBLAY EN FRANCE	10 592,00	
LP LYC METIER HELENE BOUCHER TREMBLAY EN FRANCE	8 463,00	
LP LYC METIER HELENE BOUCHER TREMBLAY EN FRANCE	5 172,00	
LP LYC METIER HELENE BOUCHER TREMBLAY EN FRANCE	1 004,80	
LP LYC METIER HELENE BOUCHER TREMBLAY EN FRANCE	21 326,00	
LP LYC METIER HENRI MATISSE TRAPPES	2 193,45	
LP LYC METIER HENRI MATISSE TRAPPES	6 260,00	
LP LYC METIER HENRI MATISSE TRAPPES	9 532,00	
LP LYC METIER HENRI MATISSE TRAPPES	7 944,00	
LP LYC METIER HENRI MATISSE TRAPPES	12 423,00	
LP LYC METIER HENRI MATISSE TRAPPES	363,90	
LP LYC METIER HENRI MATISSE TRAPPES	21 710,00	
LP LYC METIER HOTELIER PARIS 18EME	442 000,00	
LP LYC METIER HOTELIER PARIS 18EME	42 732,00	
LP LYC METIER HOTELIER PARIS 18EME	1 588,00	
LP LYC METIER HOTELIER PARIS 18EME	357 184,00	
LP LYC METIER HOTELIER PARIS 18EME	8 520,71	
LP LYC METIER HOTELIER PARIS 18EME	9 309,00	
LP LYC METIER HOTELIER PARIS 18EME	16 156,00	
LP LYC METIER HOTELIER PARIS 18EME	4 847,00	
LP LYC METIER HOTELIER PARIS 18EME	12 650,00	
LP LYC METIER HOTELIER PARIS 18EME	67 470,00	
LP LYC METIER JACQUES PREVERT COMBS LA VILLE	1 038,66	
LP LYC METIER JACQUES PREVERT COMBS LA VILLE	198,60	
LP LYC METIER JACQUES PREVERT COMBS LA VILLE	582,40	
LP LYC METIER JACQUES PREVERT COMBS LA VILLE	6 749,00	
LP LYC METIER JACQUES PREVERT COMBS LA VILLE	6 067,00	
LP LYC METIER JACQUES PREVERT COMBS LA VILLE	10 998,00	
LP LYC METIER JACQUES PREVERT COMBS LA VILLE	1 696,00	
LP LYC METIER JACQUES PREVERT COMBS LA VILLE	145,60	
LP LYC METIER JACQUES PREVERT COMBS LA VILLE	1 303,02	
LP LYC METIER JACQUES PREVERT COMBS LA VILLE	5 970,00	
LP LYC METIER JACQUES PREVERT COMBS LA VILLE	29 800,00	
LP LYC METIER JEAN BAPTISTE CLEMENT GAGNY	6 945,00	
LP LYC METIER JEAN BAPTISTE CLEMENT GAGNY	4 364,00	
LP LYC METIER JEAN BAPTISTE CLEMENT GAGNY	49 750,00	
LP LYC METIER JEAN MONNET JUVISY SUR ORGE	550,52	
LP LYC METIER JEAN MONNET JUVISY SUR ORGE	16 506,66	

Nom des bénéficiaires	Montant du fonds de concours ou de la subvention (numéraire)	Prestations en nature
LP LYC METIER JEAN MONNET JUVISY SUR ORGE	15 751,00	
LP LYC METIER JEAN MONNET JUVISY SUR ORGE	12 794,00	
LP LYC METIER JEAN MONNET JUVISY SUR ORGE	17 712,00	
LP LYC METIER JEAN MONNET JUVISY SUR ORGE	14 034,60	
LP LYC METIER JEAN MONNET JUVISY SUR ORGE	1 463,85	
LP LYC METIER JEAN MONNET JUVISY SUR ORGE	5 000,00	
LP LYC METIER JEAN MONNET JUVISY SUR ORGE	26 122,00	
LP LYC METIER JEAN MONNET MONTROUGE	5 970,70	
LP LYC METIER JEAN MONNET MONTROUGE	6 458,00	
LP LYC METIER JEAN MONNET MONTROUGE	8 385,00	
LP LYC METIER JEAN MONNET MONTROUGE	7 021,00	
LP LYC METIER JEAN MONNET MONTROUGE	3 202,30	
LP LYC METIER JEAN MONNET MONTROUGE	6 260,00	
LP LYC METIER JEAN MONNET MONTROUGE	34 301,00	
LP LYC METIER JEAN MONNET MONTROUGE	9 200,00	
LP LYC METIER JEAN MOULIN LE CHESNAY	157,41	
LP LYC METIER JEAN MOULIN LE CHESNAY	8 809,30	
LP LYC METIER JEAN MOULIN LE CHESNAY	8 129,00	
LP LYC METIER JEAN MOULIN LE CHESNAY	9 791,00	
LP LYC METIER JEAN MOULIN LE CHESNAY	28 314,00	
LP LYC METIER JEAN PERRIN LONGJUMEAU	8 832,68	
LP LYC METIER JEAN PERRIN LONGJUMEAU	10 931,00	
LP LYC METIER JEAN PERRIN LONGJUMEAU	21 883,00	
LP LYC METIER JEAN PERRIN LONGJUMEAU	15 596,00	
LP LYC METIER JEAN PERRIN LONGJUMEAU	6 260,00	
LP LYC METIER JEAN PERRIN LONGJUMEAU	24 378,00	
LP LYC METIER LA SOURCE NOGENT SUR MARNE	11 423,52	
LP LYC METIER LA SOURCE NOGENT SUR MARNE	19 922,00	
LP LYC METIER LA SOURCE NOGENT SUR MARNE	9 498,00	
LP LYC METIER LA SOURCE NOGENT SUR MARNE	17 554,62	
LP LYC METIER LA SOURCE NOGENT SUR MARNE	9 489,00	
LP LYC METIER LA SOURCE NOGENT SUR MARNE	415,00	
LP LYC METIER LA SOURCE NOGENT SUR MARNE	37 780,00	
LP LYC METIER LA TOURNELLE LA GARENNE COLOMBES	10 188,20	
LP LYC METIER LA TOURNELLE LA GARENNE COLOMBES	1 004,00	
LP LYC METIER LA TOURNELLE LA GARENNE COLOMBES	8 704,00	
LP LYC METIER LA TOURNELLE LA GARENNE COLOMBES	6 515,00	
LP LYC METIER LA TOURNELLE LA GARENNE COLOMBES	15 271,00	
LP LYC METIER LA TOURNELLE LA GARENNE COLOMBES	14,00	
LP LYC METIER LA TOURNELLE LA GARENNE COLOMBES	5 695,00	
LP LYC METIER LA TOURNELLE LA GARENNE COLOMBES	15 444,00	
LP LYC METIER LE CHAMP DE CLAYE CLAYE SOUILLY	2 285,29	
LP LYC METIER LE CHAMP DE CLAYE CLAYE SOUILLY	2 000,00	

Nom des bénéficiaires	Montant du fonds de concours ou de la subvention (numéraire)	Prestations en nature
LP LYC METIER LE CHAMP DE CLAYE CLAYE SOUILLY	4 552,33	
LP LYC METIER LE CHAMP DE CLAYE CLAYE SOUILLY	11 348,00	
LP LYC METIER LE CHAMP DE CLAYE CLAYE SOUILLY	9 990,00	
LP LYC METIER LE CHAMP DE CLAYE CLAYE SOUILLY	7 698,00	
LP LYC METIER LE CHAMP DE CLAYE CLAYE SOUILLY	6 240,00	
LP LYC METIER LE CHAMP DE CLAYE CLAYE SOUILLY	1 600,00	
LP LYC METIER LE CHAMP DE CLAYE CLAYE SOUILLY	2 400,00	
LP LYC METIER LE CHAMP DE CLAYE CLAYE SOUILLY	1 411,40	
LP LYC METIER LE CHAMP DE CLAYE CLAYE SOUILLY	26 057,00	
LP LYC METIER LE CORBUSIER CORMEILLES EN PARISIS	1 200,00	
LP LYC METIER LE CORBUSIER CORMEILLES EN PARISIS	2 504,00	
LP LYC METIER LE CORBUSIER CORMEILLES EN PARISIS	877,28	
LP LYC METIER LE CORBUSIER CORMEILLES EN PARISIS	12 373,00	
LP LYC METIER LE CORBUSIER CORMEILLES EN PARISIS	22 710,00	
LP LYC METIER LE CORBUSIER CORMEILLES EN PARISIS	3 300,00	
LP LYC METIER LE CORBUSIER CORMEILLES EN PARISIS	3 780,00	
LP LYC METIER LE CORBUSIER CORMEILLES EN PARISIS	896,80	
LP LYC METIER LE CORBUSIER CORMEILLES EN PARISIS	63 825,00	
LP LYC METIER LES COTES DE VILLEBON MEUDON LA FORET	2 101,27	
LP LYC METIER LES COTES DE VILLEBON MEUDON LA FORET	11 834,00	
LP LYC METIER LES COTES DE VILLEBON MEUDON LA FORET	28 152,00	
LP LYC METIER LES COTES DE VILLEBON MEUDON LA FORET	13 161,00	
LP LYC METIER LES COTES DE VILLEBON MEUDON LA FORET	2 101,27	
LP LYC METIER LES COTES DE VILLEBON MEUDON LA FORET	58,68	
LP LYC METIER LES COTES DE VILLEBON MEUDON LA FORET	12 650,00	
LP LYC METIER LES COTES DE VILLEBON MEUDON LA FORET	165,35	
LP LYC METIER LES COTES DE VILLEBON MEUDON LA FORET	27 705,00	
LP LYC METIER LOUIS ARMAND YERRES	12 374,70	
LP LYC METIER LOUIS ARMAND YERRES	12 390,00	
LP LYC METIER LOUIS ARMAND YERRES	10 585,00	
LP LYC METIER LOUIS ARMAND YERRES	11 628,00	
LP LYC METIER LOUIS ARMAND YERRES	23 747,00	
LP LYC METIER LOUIS BLERIoT SURESNES	2 339,64	
LP LYC METIER LOUIS BLERIoT SURESNES	4 047,00	
LP LYC METIER LOUIS BLERIoT SURESNES	13 191,00	
LP LYC METIER LOUIS BLERIoT SURESNES	25 355,00	
LP LYC METIER LOUIS BLERIoT TRAPPES	9 549,60	
LP LYC METIER LOUIS BLERIoT TRAPPES	9 384,00	
LP LYC METIER LOUIS BLERIoT TRAPPES	9 794,00	
LP LYC METIER LOUIS BLERIoT TRAPPES	1 973,80	
LP LYC METIER LOUIS BLERIoT TRAPPES	1 551,00	
LP LYC METIER LOUIS BLERIoT TRAPPES	80,00	
LP LYC METIER LOUIS BLERIoT TRAPPES	26 643,00	

Nom des bénéficiaires	Montant du fonds de concours ou de la subvention (numéraire)	Prestations en nature
LP LYC METIER LOUISE MICHEL EPINAY SUR SEINE	6 651,70	
LP LYC METIER LOUISE MICHEL EPINAY SUR SEINE	5 138,00	
LP LYC METIER LOUISE MICHEL EPINAY SUR SEINE	12 920,00	
LP LYC METIER LOUISE MICHEL EPINAY SUR SEINE	10 478,00	
LP LYC METIER LOUISE MICHEL EPINAY SUR SEINE	2 299,00	
LP LYC METIER LOUISE MICHEL EPINAY SUR SEINE	3 200,00	
LP LYC METIER LOUISE MICHEL EPINAY SUR SEINE	20 119,00	
LP LYC METIER LUCIEN RENE DUCHESNE LA CELLE SAINT CLOUD	6 671,50	
LP LYC METIER LUCIEN RENE DUCHESNE LA CELLE SAINT CLOUD	6 609,00	
LP LYC METIER LUCIEN RENE DUCHESNE LA CELLE SAINT CLOUD	9 989,00	
LP LYC METIER LUCIEN RENE DUCHESNE LA CELLE SAINT CLOUD	2 334,00	
LP LYC METIER LUCIEN RENE DUCHESNE LA CELLE SAINT CLOUD	1 008,00	
LP LYC METIER LUCIEN RENE DUCHESNE LA CELLE SAINT CLOUD	20 257,00	
LP LYC METIER MARIE LAURENCIN PARIS 10EME	2 014,71	
LP LYC METIER MARIE LAURENCIN PARIS 10EME	1 600,00	
LP LYC METIER MARIE LAURENCIN PARIS 10EME	5 432,00	
LP LYC METIER MARIE LAURENCIN PARIS 10EME	6 627,00	
LP LYC METIER MARIE LAURENCIN PARIS 10EME	2 020,00	
LP LYC METIER MARIE LAURENCIN PARIS 10EME	792,46	
LP LYC METIER MARIE LAURENCIN PARIS 10EME	4 014,19	
LP LYC METIER MARIE LAURENCIN PARIS 10EME	1 941,00	
LP LYC METIER MARIE LAURENCIN PARIS 10EME	10 685,00	
LP LYC METIER MARIE LAURENCIN PARIS 10EME	1 120,00	
LP LYC METIER NADAR DRAVEIL	8 776,50	
LP LYC METIER NADAR DRAVEIL	149,17	
LP LYC METIER NADAR DRAVEIL	9 824,00	
LP LYC METIER NADAR DRAVEIL	28 968,00	
LP LYC METIER NADAR DRAVEIL	4 921,00	
LP LYC METIER NADAR DRAVEIL	2 864,90	
LP LYC METIER NADAR DRAVEIL	10 420,28	
LP LYC METIER NADAR DRAVEIL	37 880,00	
LP LYC METIER NADAR DRAVEIL	1 440,00	
LP LYC METIER NICOLAS LOUIS VAUQUELIN	7 489,10	
LP LYC METIER NICOLAS LOUIS VAUQUELIN	610,00	
LP LYC METIER NICOLAS LOUIS VAUQUELIN	9 059,00	
LP LYC METIER NICOLAS LOUIS VAUQUELIN	7 231,00	
LP LYC METIER NICOLAS LOUIS VAUQUELIN	148,00	
LP LYC METIER NICOLAS LOUIS VAUQUELIN	501,00	
LP LYC METIER NICOLAS LOUIS VAUQUELIN	643,00	
LP LYC METIER NICOLAS LOUIS VAUQUELIN	56,38	
LP LYC METIER NICOLAS LOUIS VAUQUELIN	4 465,70	
LP LYC METIER NICOLAS LOUIS VAUQUELIN	14 368,00	
LP LYC METIER NICOLAS LOUIS VAUQUELIN	1 188,17	

Nom des bénéficiaires	Montant du fonds de concours ou de la subvention (numéraire)	Prestations en nature
LP LYC METIER OCTAVE FEUILLET PARIS 16EME	3 535,40	
LP LYC METIER OCTAVE FEUILLET PARIS 16EME	2 824,00	
LP LYC METIER OCTAVE FEUILLET PARIS 16EME	4 400,00	
LP LYC METIER OCTAVE FEUILLET PARIS 16EME	4 180,00	
LP LYC METIER OCTAVE FEUILLET PARIS 16EME	15 789,00	
LP LYC METIER PAUL PAINLEVE COURBEVOIE	4 677,18	
LP LYC METIER PAUL PAINLEVE COURBEVOIE	9 698,00	
LP LYC METIER PAUL PAINLEVE COURBEVOIE	8 324,00	
LP LYC METIER PAUL PAINLEVE COURBEVOIE	10 819,00	
LP LYC METIER PAUL PAINLEVE COURBEVOIE	3 396,00	
LP LYC METIER PAUL PAINLEVE COURBEVOIE	14 560,00	
LP LYC METIER PIERRE MENDES FRANCE VILLIERS LE BEL	6 532,00	
LP LYC METIER PIERRE MENDES FRANCE VILLIERS LE BEL	19 176,00	
LP LYC METIER PIERRE MENDES FRANCE VILLIERS LE BEL	10 019,00	
LP LYC METIER PIERRE MENDES FRANCE VILLIERS LE BEL	40 888,00	
LP LYC METIER THEODORE MONOD ANTONY 92	1 126,80	
LP LYC METIER THEODORE MONOD ANTONY 92	8 052,00	
LP LYC METIER THEODORE MONOD ANTONY 92	14 226,00	
LP LYC METIER THEODORE MONOD ANTONY 92	16 637,00	
LP LYC METIER THEODORE MONOD ANTONY 92	2 800,00	
LP LYC METIER THEODORE MONOD ANTONY 92	12 650,00	
LP LYC METIER THEODORE MONOD ANTONY 92	96,00	
LP LYC METIER THEODORE MONOD ANTONY 92	31 520,00	
LP LYC METIER TURQUETIL PARIS 11EME	453,60	
LP LYC METIER TURQUETIL PARIS 11EME	6 816,00	
LP LYC METIER TURQUETIL PARIS 11EME	10 748,00	
LP LYC METIER TURQUETIL PARIS 11EME	7 083,00	
LP LYC METIER TURQUETIL PARIS 11EME	465,80	
LP LYC METIER TURQUETIL PARIS 11EME	25 571,00	
LP LYC METIER VASSILY KANDINSKY NEUILLY SUR SEINE	1 983,08	
LP LYC METIER VASSILY KANDINSKY NEUILLY SUR SEINE	3 943,00	
LP LYC METIER VASSILY KANDINSKY NEUILLY SUR SEINE	9 110,00	
LP LYC METIER VASSILY KANDINSKY NEUILLY SUR SEINE	6 118,00	
LP LYC METIER VASSILY KANDINSKY NEUILLY SUR SEINE	1 024,00	
LP LYC METIER VASSILY KANDINSKY NEUILLY SUR SEINE	253,90	
LP LYC METIER VASSILY KANDINSKY NEUILLY SUR SEINE	2,00	
LP LYC METIER VASSILY KANDINSKY NEUILLY SUR SEINE	4 124,00	
LP LYC METIER VIRGINIA HENDERSON ARNOUVILLE	250,00	
LP LYC METIER VIRGINIA HENDERSON ARNOUVILLE	9 107,00	
LP LYC METIER VIRGINIA HENDERSON ARNOUVILLE	12 542,00	
LP LYC METIER VIRGINIA HENDERSON ARNOUVILLE	9 561,00	
LP LYC METIER VIRGINIA HENDERSON ARNOUVILLE	936,50	
LP LYC METIER VIRGINIA HENDERSON ARNOUVILLE	1 051,46	



Nom des bénéficiaires	Montant du fonds de concours ou de la subvention (numéraire)	Prestations en nature
LP LYC METIER VIRGINIA HENDERSON ARNOUVILLE	2 045,10	
LP LYC METIER VIRGINIA HENDERSON ARNOUVILLE	396,96	
LP LYC METIER VIRGINIA HENDERSON ARNOUVILLE	32 022,00	
LP LYC METIER VOILIN PUTEAUX	2 500,00	
LP LYC METIER VOILIN PUTEAUX	5 274,80	
LP LYC METIER VOILIN PUTEAUX	2 130,00	
LP LYC METIER VOILIN PUTEAUX	9 529,00	
LP LYC METIER VOILIN PUTEAUX	13 867,00	
LP LYC METIER VOILIN PUTEAUX	10 401,00	
LP LYC METIER VOILIN PUTEAUX	5 265,50	
LP LYC METIER VOILIN PUTEAUX	1 773,00	
LP LYC METIER VOILIN PUTEAUX	10 830,00	
LP MARCEL DEPRez PARIS 11EME	4 039,00	
LP MARCEL DEPRez PARIS 11EME	6 100,00	
LP MARCEL DEPRez PARIS 11EME	1 308,00	
LP MARCEL DEPRez PARIS 11EME	36 574,00	
LP METIERS DE L'AMEUBLEMENT PARIS 12EME	409,00	
LP METIERS DE L'AMEUBLEMENT PARIS 12EME	5 700,00	
LP MICHELET FONTENAY SOUS BOIS	607,00	
LP MICHELET FONTENAY SOUS BOIS	4 880,00	
LP MICHELET FONTENAY SOUS BOIS	6 160,00	
LP MICHELET FONTENAY SOUS BOIS	5 023,00	
LP MICHELET FONTENAY SOUS BOIS	14 325,00	
LP NELSON MANDELA ETAMPES 91	4 888,70	
LP NELSON MANDELA ETAMPES 91	1 052,00	
LP NELSON MANDELA ETAMPES 91	5 750,00	
LP NELSON MANDELA ETAMPES 91	9 115,00	
LP NELSON MANDELA ETAMPES 91	7 027,00	
LP NELSON MANDELA ETAMPES 91	1 236,55	
LP NELSON MANDELA ETAMPES 91	544,21	
LP NELSON MANDELA ETAMPES 91	71,30	
LP NELSON MANDELA ETAMPES 91	11 098,00	
LP NELSON MANDELA ETAMPES 91	39 068,00	
LP PAUL BELMONDO ARPAJON	8 108,50	
LP PAUL BELMONDO ARPAJON	9 165,00	
LP PAUL BELMONDO ARPAJON	22 370,00	
LP PAUL BELMONDO ARPAJON	14 122,00	
LP PAUL BELMONDO ARPAJON	12 650,00	
LP PAUL BELMONDO ARPAJON	636,95	
LP PAUL BELMONDO ARPAJON	21 505,00	
LP PIERRE DE COUBERTIN MEAUX	20 000,00	
LP PIERRE DE COUBERTIN MEAUX	56,40	
LP PIERRE DE COUBERTIN MEAUX	7 633,26	

Nom des bénéficiaires	Montant du fonds de concours ou de la subvention (numéraire)	Prestations en nature
LP PIERRE DE COUBERTIN MEAUX	7 331,00	
LP PIERRE DE COUBERTIN MEAUX	12 819,00	
LP PIERRE DE COUBERTIN MEAUX	45 614,00	
LP PIERRE LESCOT PARIS	15 470,00	
LP PIERRE LESCOT PARIS	9 660,00	
LP PIERRE LESCOT PARIS	12 650,00	
LP PIERRE LESCOT PARIS	3 226,00	
LP PIERRE MENDES-FRANCE RIS ORANGIS	6 818,99	
LP PIERRE MENDES-FRANCE RIS ORANGIS	10 502,00	
LP PIERRE MENDES-FRANCE RIS ORANGIS	11 362,00	
LP PIERRE MENDES-FRANCE RIS ORANGIS	7 944,00	
LP PIERRE MENDES-FRANCE RIS ORANGIS	25 480,00	
LP SAMUEL CHAMPLAIN CHENNEVIERES-SUR-MARNE	3 676,00	
LP SAMUEL CHAMPLAIN CHENNEVIERES-SUR-MARNE	11 275,00	
LP SAMUEL CHAMPLAIN CHENNEVIERES-SUR-MARNE	6 884,00	
LP SAMUEL CHAMPLAIN CHENNEVIERES-SUR-MARNE	4 500,00	
LP SIMONE WEIL PANTIN	11 638,30	
LP SIMONE WEIL PANTIN	9 294,00	
LP SIMONE WEIL PANTIN	8 094,00	
LP SIMONE WEIL PANTIN	8 136,00	
LP SIMONE WEIL PANTIN	25 200,00	
LP SIMONE WEIL PANTIN	3 513,85	
LP THEODORE MONOD NOISY LE SEC	8 679,90	
LP THEODORE MONOD NOISY LE SEC	8 087,00	
LP THEODORE MONOD NOISY LE SEC	4 500,00	
LP THEODORE MONOD NOISY LE SEC	5 451,00	
LP THEODORE MONOD NOISY LE SEC	2 333,00	
LP THEODORE MONOD NOISY LE SEC	2 363,20	
LP THEODORE MONOD NOISY LE SEC	26 700,00	
LP THEODORE MONOD NOISY LE SEC	2 500,00	
LP TURGOT MONTMORENCY	7 445,00	
LP TURGOT MONTMORENCY	11 890,84	
LP TURGOT MONTMORENCY	23 855,25	
LP TURGOT MONTMORENCY	13 073,00	
LP TURGOT MONTMORENCY	10 336,00	
LP TURGOT MONTMORENCY	10 315,00	
LP TURGOT MONTMORENCY	1 280,06	
LP TURGOT MONTMORENCY	32 654,00	
LP VAL DE BIEVRE GENTILLY	1 439,98	
LP VAL DE BIEVRE GENTILLY	3 178,00	
LP VAL DE BIEVRE GENTILLY	10 252,00	
LP VAL DE BIEVRE GENTILLY	2 157,00	
LP VAL DE BIEVRE GENTILLY	2 927,80	

Nom des bénéficiaires	Montant du fonds de concours ou de la subvention (numéraire)	Prestations en nature
LP VAL DE BIEVRE GENTILLY	11 554,00	
LP VAL DE BIEVRE GENTILLY	4 582,00	
LP VAL DE BIEVRE GENTILLY	20 900,00	
LP VOILLAUME AULNAY SOUS BOIS	2 257,00	
LP VOILLAUME AULNAY SOUS BOIS	10 428,00	
LP VOILLAUME AULNAY SOUS BOIS	2 806,54	
LPO ALFRED NOBEL CLICHY SOUS BOIS	6 349,00	
LPO ALFRED NOBEL CLICHY SOUS BOIS	22 302,00	
LPO ALFRED NOBEL CLICHY SOUS BOIS	450,00	
LPO ALFRED NOBEL CLICHY SOUS BOIS	9 878,00	
LPO ALFRED NOBEL CLICHY SOUS BOIS	468,00	
LPO ALFRED NOBEL CLICHY SOUS BOIS	4 135,92	
LPO ALFRED NOBEL CLICHY SOUS BOIS	31 384,00	
LPO ANDRE SABATIER BOBIGNY	6 354,91	
LPO ANDRE SABATIER BOBIGNY	14 113,90	
LPO ANDRE SABATIER BOBIGNY	14 583,00	
LPO ANDRE SABATIER BOBIGNY	23 454,00	
LPO ANDRE SABATIER BOBIGNY	266,00	
LPO ANDRE SABATIER BOBIGNY	348,00	
LPO ANDRE SABATIER BOBIGNY	22 400,00	
LPO ANTOINE DE SAINT EXUPERY CRETEIL	2 378,12	
LPO ANTOINE DE SAINT EXUPERY CRETEIL	14 578,00	
LPO ANTOINE DE SAINT EXUPERY CRETEIL	2 747,00	
LPO ANTOINE DE SAINT EXUPERY CRETEIL	2 696,00	
LPO ANTOINE DE SAINT EXUPERY CRETEIL	39 649,00	
LPO ANTOINE DE SAINT EXUPERY CRETEIL	1 125,00	
LPO ANTOINE DE SAINT EXUPERY CRETEIL	5 300,00	
LPO ANTOINE DE SAINT EXUPERY CRETEIL	14 378,00	
LPO ANTOINE DE SAINT EXUPERY CRETEIL	11 500,00	
LPO ANTOINE DE SAINT EXUPERY CRETEIL	4 197,00	
LPO AUGUSTE BLANQUI SAINT OUEN 93	8 000,00	
LPO AUGUSTE BLANQUI SAINT OUEN 93	1 080,00	
LPO AUGUSTE BLANQUI SAINT OUEN 93	17 196,50	
LPO AUGUSTE BLANQUI SAINT OUEN 93	18 629,00	
LPO AUGUSTE BLANQUI SAINT OUEN 93	1 395,00	
LPO AUGUSTE BLANQUI SAINT OUEN 93	1 817,00	
LPO AUGUSTE BLANQUI SAINT OUEN 93	11 002,50	
LPO AUGUSTE BLANQUI SAINT OUEN 93	5 408,00	
LPO AUGUSTE BLANQUI SAINT OUEN 93	2 000,00	
LPO AUGUSTE BLANQUI SAINT OUEN 93	11 400,00	
LPO AUGUSTE BLANQUI SAINT OUEN 93	9 403,50	
LPO AUGUSTE BLANQUI SAINT OUEN 93	15 015,00	
LPO BLAISE CENDRARS SEVRAN	612,24	

Nom des bénéficiaires	Montant du fonds de concours ou de la subvention (numéraire)	Prestations en nature
LPO BLAISE CENDRARS SEVRAN	8 412,20	
LPO BLAISE CENDRARS SEVRAN	6 750,00	
LPO BLAISE CENDRARS SEVRAN	7 645,00	
LPO BLAISE CENDRARS SEVRAN	12 035,00	
LPO BLAISE CENDRARS SEVRAN	5 136,00	
LPO BLAISE CENDRARS SEVRAN	1 424,05	
LPO BLAISE CENDRARS SEVRAN	24 865,00	
LPO BLAISE PASCAL BRIE-COMTE-ROBERT CEDEX	2 110,00	
LPO BLAISE PASCAL BRIE-COMTE-ROBERT CEDEX	9 035,00	
LPO BLAISE PASCAL BRIE-COMTE-ROBERT CEDEX	555,00	
LPO BLAISE PASCAL BRIE-COMTE-ROBERT CEDEX	169,00	
LPO BLAISE PASCAL BRIE-COMTE-ROBERT CEDEX	208,00	
LPO BLAISE PASCAL BRIE-COMTE-ROBERT CEDEX	24 847,00	
LPO BLAISE PASCAL VILLEMOMBLE	7 533,50	
LPO BLAISE PASCAL VILLEMOMBLE	6 501,00	
LPO BLAISE PASCAL VILLEMOMBLE	4 156,00	
LPO BLAISE PASCAL VILLEMOMBLE	3 027,00	
LPO BLAISE PASCAL VILLEMOMBLE	5 425,00	
LPO BLAISE PASCAL VILLEMOMBLE	1 125,00	
LPO BLAISE PASCAL VILLEMOMBLE	22 280,00	
LPO BLAISE PASCAL VILLEMOMBLE	840,00	
LPO BLAISE PASCAL VILLEMOMBLE	272,78	
LPO BROSSOLETTE LE KREMLIN BICETRE	7 560,00	
LPO BROSSOLETTE LE KREMLIN BICETRE	9 972,20	
LPO BROSSOLETTE LE KREMLIN BICETRE	8 692,00	
LPO BROSSOLETTE LE KREMLIN BICETRE	3 371,00	
LPO BROSSOLETTE LE KREMLIN BICETRE	6 124,00	
LPO BROSSOLETTE LE KREMLIN BICETRE	1 125,00	
LPO BROSSOLETTE LE KREMLIN BICETRE	13 906,00	
LPO CHARLES BAUDELAIRE FOSSES	3 631,80	
LPO CHARLES BAUDELAIRE FOSSES	1 950,96	
LPO CHARLES BAUDELAIRE FOSSES	1 210,00	
LPO CHARLES BAUDELAIRE FOSSES	121,61	
LPO CHARLES BAUDELAIRE FOSSES	10 610,00	
LPO CHARLES BAUDELAIRE FOSSES	8 919,00	
LPO CHARLES BAUDELAIRE FOSSES	4 982,00	
LPO CHARLES BAUDELAIRE FOSSES	3 164,00	
LPO CHARLES BAUDELAIRE FOSSES	39 801,00	
LPO CHARLES PETIET	1 380,00	
LPO CHARLES PETIET	4 492,00	
LPO CHARLES PETIET	16 468,00	
LPO CHARLES PETIET	680,00	
LPO CHARLES PETIET	1 152,00	

Nom des bénéficiaires	Montant du fonds de concours ou de la subvention (numéraire)	Prestations en nature
LPO CHARLES PETIET	8 294,00	
LPO CHARLES PETIET	68 250,00	
LPO CHARLES PETIET	1 600,00	
LPO CHARLOTTE DELBO DAMMARTIN 77	461,40	
LPO CHARLOTTE DELBO DAMMARTIN 77	6 501,20	
LPO CHARLOTTE DELBO DAMMARTIN 77	4 270,00	
LPO CHARLOTTE DELBO DAMMARTIN 77	5 129,00	
LPO CHARLOTTE DELBO DAMMARTIN 77	2 253,00	
LPO CHARLOTTE DELBO DAMMARTIN 77	1 428,00	
LPO CHARLOTTE DELBO DAMMARTIN 77	500,00	
LPO CHARLOTTE DELBO DAMMARTIN 77	578,40	
LPO CHARLOTTE DELBO DAMMARTIN 77	27 601,00	
LPO CHRISTOPHE COLOMB SUCY EN BRIE	450,00	
LPO CHRISTOPHE COLOMB SUCY EN BRIE	12 440,00	
LPO CHRISTOPHE COLOMB SUCY EN BRIE	10 350,00	
LPO CHRISTOPHE COLOMB SUCY EN BRIE	382,00	
LPO CHRISTOPHE COLOMB SUCY EN BRIE	1,00	
LPO CHRISTOPHE COLOMB SUCY EN BRIE	48 905,00	
LPO CLEMENT ADER ATHIS MONS	8 814,70	
LPO CLEMENT ADER ATHIS MONS	8 436,00	
LPO CLEMENT ADER ATHIS MONS	11 278,00	
LPO CLEMENT ADER ATHIS MONS	1 573,00	
LPO CLEMENT ADER ATHIS MONS	21 644,00	
LPO CLEMENT ADER TOURNAN EN BRIE	27 088,80	
LPO CLEMENT ADER TOURNAN EN BRIE	1 044,51	
LPO CLEMENT ADER TOURNAN EN BRIE	25 960,00	
LPO CLEMENT ADER TOURNAN EN BRIE	23 434,00	
LPO CLEMENT ADER TOURNAN EN BRIE	4 974,00	
LPO CLEMENT ADER TOURNAN EN BRIE	7 730,00	
LPO CLEMENT ADER TOURNAN EN BRIE	2,40	
LPO CLEMENT ADER TOURNAN EN BRIE	44 667,00	
LPO CLEMENT ADER TOURNAN EN BRIE	3 525,00	
LPO CLEMENT ADER TOURNAN EN BRIE	1 122,00	
LPO CLEMENT ADER TOURNAN EN BRIE	3 770,97	
LPO CONDORCET LIMAY	13 174,69	
LPO CONDORCET LIMAY	13 548,00	
LPO CONDORCET LIMAY	1 635,00	
LPO CONDORCET LIMAY	16,60	
LPO CONDORCET LIMAY	250,00	
LPO CONDORCET LIMAY	17 786,00	
LPO CONDORCET SAINT-MAUR-DES-FOSSES	11 706,75	
LPO CONDORCET SAINT-MAUR-DES-FOSSES	16 859,00	
LPO CONDORCET SAINT-MAUR-DES-FOSSES	3 780,00	

Nom des bénéficiaires	Montant du fonds de concours ou de la subvention (numéraire)	Prestations en nature
LPO CONDORCET SAINT-MAUR-DES-FOSSES	1 674,00	
LPO CONDORCET SAINT-MAUR-DES-FOSSES	481,00	
LPO CONDORCET SAINT-MAUR-DES-FOSSES	23 054,00	
LPO D'ALEMBERT AUBERVILLIERS	654,90	
LPO D'ALEMBERT AUBERVILLIERS	2 866,00	
LPO D'ALEMBERT AUBERVILLIERS	10 236,00	
LPO D'ALEMBERT AUBERVILLIERS	8 875,00	
LPO D'ALEMBERT AUBERVILLIERS	21 044,00	
LPO DARIUS MILHAUD LE KREMLIN BICETRE	10 256,22	
LPO DARIUS MILHAUD LE KREMLIN BICETRE	27 645,00	
LPO DARIUS MILHAUD LE KREMLIN BICETRE	1 174,00	
LPO DARIUS MILHAUD LE KREMLIN BICETRE	1 650,00	
LPO DARIUS MILHAUD LE KREMLIN BICETRE	10 415,00	
LPO DARIUS MILHAUD LE KREMLIN BICETRE	8 381,50	
LPO DARIUS MILHAUD LE KREMLIN BICETRE	1 953,00	
LPO DARIUS MILHAUD LE KREMLIN BICETRE	28 342,00	
LPO DE L'ESSOURIAU LES ULIS	3 250,44	
LPO DE L'ESSOURIAU LES ULIS	11 838,80	
LPO DE L'ESSOURIAU LES ULIS	7 538,00	
LPO DE L'ESSOURIAU LES ULIS	6 816,00	
LPO DE L'ESSOURIAU LES ULIS	8 365,00	
LPO DE L'ESSOURIAU LES ULIS	10 825,00	
LPO DE L'ESSOURIAU LES ULIS	1 768,00	
LPO DE L'ESSOURIAU LES ULIS	2 439,00	
LPO DE L'ESSOURIAU LES ULIS	24 525,00	
LPO DE L'HAUTIL JOUY LE MOUTIER	7 630,00	
LPO DE L'HAUTIL JOUY LE MOUTIER	7 281,00	
LPO DE L'HAUTIL JOUY LE MOUTIER	3 178,80	
LPO DE L'HAUTIL JOUY LE MOUTIER	26 019,00	
LPO DE LA MARE CARREE MOISSY CRAMAYEL	2 574,06	
LPO DE LA MARE CARREE MOISSY CRAMAYEL	11 383,00	
LPO DE LA MARE CARREE MOISSY CRAMAYEL	12 785,00	
LPO DE LA MARE CARREE MOISSY CRAMAYEL	6 134,40	
LPO DE LA MARE CARREE MOISSY CRAMAYEL	2 413,00	
LPO DE LA MARE CARREE MOISSY CRAMAYEL	4 297,00	
LPO DE LA MARE CARREE MOISSY CRAMAYEL	461,66	
LPO DE LA MARE CARREE MOISSY CRAMAYEL	1 386,00	
LPO DE LA MARE CARREE MOISSY CRAMAYEL	28 760,00	
LPO DE LA TOUR DES DAMES ROZAY EN BRIE	12 668,70	
LPO DE LA TOUR DES DAMES ROZAY EN BRIE	615,94	
LPO DE LA TOUR DES DAMES ROZAY EN BRIE	12 452,00	
LPO DE LA TOUR DES DAMES ROZAY EN BRIE	7 888,00	
LPO DE LA TOUR DES DAMES ROZAY EN BRIE	13 950,00	

Nom des bénéficiaires	Montant du fonds de concours ou de la subvention (numéraire)	Prestations en nature
LPO DE LA TOUR DES DAMES ROZAY EN BRIE	793,20	
LPO DE LA TOUR DES DAMES ROZAY EN BRIE	15 704,00	
LPO DE LA TOURELLE SARCELLES	1 520,00	
LPO DE LA TOURELLE SARCELLES	19 578,00	
LPO DE LA TOURELLE SARCELLES	14 431,00	
LPO DE LA TOURELLE SARCELLES	247,00	
LPO DE LA TOURELLE SARCELLES	12 849,00	
LPO DE LA TOURELLE SARCELLES	148,00	
LPO DE LA TOURELLE SARCELLES	4 257,20	
LPO DE LA TOURELLE SARCELLES	48 531,00	
LPO DUMONT D'URVILLE MAUREPAS	9 805,50	
LPO DUMONT D'URVILLE MAUREPAS	12 302,00	
LPO DUMONT D'URVILLE MAUREPAS	10 306,00	
LPO EDGAR QUINET PARIS 9EME	8 286,00	
LPO EDGAR QUINET PARIS 9EME	6 776,00	
LPO EDGAR QUINET PARIS 9EME	16,00	
LPO EDGAR QUINET PARIS 9EME	6 467,00	
LPO EDGAR QUINET PARIS 9EME	245,00	
LPO EDGAR QUINET PARIS 9EME	162,00	
LPO EDGAR QUINET PARIS 9EME	1 344,00	
LPO EDGAR QUINET PARIS 9EME	960,00	
LPO EDGAR QUINET PARIS 9EME	5 408,00	
LPO EDGAR QUINET PARIS 9EME	17 999,00	
LPO EDOUARD BRANLY CRETEIL	8 740,00	
LPO EDOUARD BRANLY CRETEIL	15 185,00	
LPO EDOUARD BRANLY CRETEIL	58,00	
LPO EDOUARD BRANLY CRETEIL	253,00	
LPO EDOUARD BRANLY CRETEIL	2 049,00	
LPO EDOUARD BRANLY CRETEIL	47 503,00	
LPO EDOUARD BRANLY CRETEIL	1 350,00	
LPO ELISA LEMONNIER PARIS 12EME	5 141,40	
LPO ELISA LEMONNIER PARIS 12EME	22 360,00	
LPO ELISA LEMONNIER PARIS 12EME	23 992,00	
LPO ELISA LEMONNIER PARIS 12EME	3 250,00	
LPO ELISA LEMONNIER PARIS 12EME	10 562,00	
LPO ELISA LEMONNIER PARIS 12EME	1 638,00	
LPO ELISA LEMONNIER PARIS 12EME	869,00	
LPO ELISA LEMONNIER PARIS 12EME	3 756,05	
LPO ELISA LEMONNIER PARIS 12EME	33 475,00	
LPO EMILIE DE BRETEUIL MONTIGNY LE BRETONNEUX	4 420,40	
LPO EMILIE DE BRETEUIL MONTIGNY LE BRETONNEUX	7 907,00	
LPO EMILIE DE BRETEUIL MONTIGNY LE BRETONNEUX	2 195,00	
LPO EMILIE DE BRETEUIL MONTIGNY LE BRETONNEUX	209,00	

Nom des bénéficiaires	Montant du fonds de concours ou de la subvention (numéraire)	Prestations en nature
LPO EMILIE DE BRETEUIL MONTIGNY LE BRETONNEUX	5 015,00	
LPO EMILIE DE BRETEUIL MONTIGNY LE BRETONNEUX	183,00	
LPO EMILIE DE BRETEUIL MONTIGNY LE BRETONNEUX	23 875,00	
LPO EMILIE DE BRETEUIL MONTIGNY LE BRETONNEUX	439,07	
LPO EMILIE DU CHATELET SERRIS	8 221,94	
LPO EMILIE DU CHATELET SERRIS	12 545,00	
LPO EMILIE DU CHATELET SERRIS	7 513,00	
LPO EMILIE DU CHATELET SERRIS	608,00	
LPO EMILIE DU CHATELET SERRIS	2 767,00	
LPO EMILIE DU CHATELET SERRIS	15 649,02	
LPO EMILIE DU CHATELET SERRIS	4 154,00	
LPO EMILIE DU CHATELET SERRIS	1,00	
LPO EMILIE DU CHATELET SERRIS	45 663,00	
LPO EUGENE DELACROIX DRANCY	1 252,85	
LPO EUGENE DELACROIX DRANCY	13 567,00	
LPO EUGENE DELACROIX DRANCY	13 328,00	
LPO EUGENE DELACROIX DRANCY	6 495,00	
LPO EUGENE DELACROIX DRANCY	5 208,50	
LPO EUGENE DELACROIX DRANCY	625,47	
LPO EUGENE DELACROIX DRANCY	931,30	
LPO EUGENE DELACROIX DRANCY	47 681,00	
LPO EUGENE DELACROIX DRANCY	645,81	
LPO EUGENE DELACROIX DRANCY	2 426,62	
LPO EUGENE IONESCO ISSY LES MOULINEAUX	5 106,60	
LPO EUGENE IONESCO ISSY LES MOULINEAUX	7 509,00	
LPO EUGENE IONESCO ISSY LES MOULINEAUX	4 986,20	
LPO EUGENE IONESCO ISSY LES MOULINEAUX	11 615,00	
LPO EUGENE IONESCO ISSY LES MOULINEAUX	37 080,00	
LPO EUGENE RONCERAY BEZONS 95	1 923,20	
LPO EUGENE RONCERAY BEZONS 95	6 892,00	
LPO EUGENE RONCERAY BEZONS 95	877,21	
LPO EUGENE RONCERAY BEZONS 95	419,52	
LPO EUGENE RONCERAY BEZONS 95	395,66	
LPO EUGENE RONCERAY BEZONS 95	65,60	
LPO EUGENE RONCERAY BEZONS 95	681,82	
LPO EUGENE RONCERAY BEZONS 95	30 313,00	
LPO EVARISTE GALOIS BEAUMONT SUR OISE	9 610,40	
LPO EVARISTE GALOIS BEAUMONT SUR OISE	11 534,00	
LPO EVARISTE GALOIS BEAUMONT SUR OISE	14 144,00	
LPO EVARISTE GALOIS BEAUMONT SUR OISE	10 724,00	
LPO EVARISTE GALOIS BEAUMONT SUR OISE	52 343,00	
LPO EVARISTE GALOIS NOISY LE GRAND	6 884,62	
LPO EVARISTE GALOIS NOISY LE GRAND	20 502,00	



Nom des bénéficiaires	Montant du fonds de concours ou de la subvention (numéraire)	Prestations en nature
LPO EVARISTE GALOIS NOISY LE GRAND	761,00	
LPO EVARISTE GALOIS NOISY LE GRAND	1 255,00	
LPO EVARISTE GALOIS NOISY LE GRAND	4 512,00	
LPO EVARISTE GALOIS NOISY LE GRAND	370,80	
LPO EVARISTE GALOIS NOISY LE GRAND	3 060,50	
LPO EVARISTE GALOIS NOISY LE GRAND	920,57	
LPO EVARISTE GALOIS NOISY LE GRAND	34 299,00	
LPO EVARISTE GALOIS NOISY LE GRAND	4 500,00	
LPO EVARISTE GALOIS NOISY LE GRAND	620,00	
LPO FRANCOIS ARAGO VILLENEUVE SAINT GEORGES	4 570,11	
LPO FRANCOIS ARAGO VILLENEUVE SAINT GEORGES	15 859,00	
LPO FRANCOIS ARAGO VILLENEUVE SAINT GEORGES	7 723,00	
LPO FRANCOIS ARAGO VILLENEUVE SAINT GEORGES	10 715,00	
LPO FRANCOIS ARAGO VILLENEUVE SAINT GEORGES	1 965,20	
LPO FRANCOIS ARAGO VILLENEUVE SAINT GEORGES	3 662,00	
LPO FRANCOIS ARAGO VILLENEUVE SAINT GEORGES	30 510,00	
LPO FRANCOIS TRUFFAUT BONDOUFLE	58 857,62	
LPO FRANCOIS TRUFFAUT BONDOUFLE	60 290,00	
LPO FRANCOIS TRUFFAUT BONDOUFLE	28 400,00	
LPO FREDERIC MISTRAL FRESNES	13 753,00	
LPO FREDERIC MISTRAL FRESNES	4 007,00	
LPO FREDERIC MISTRAL FRESNES	2 943,00	
LPO FREDERIC MISTRAL FRESNES	4 500,00	
LPO FREDERIC MISTRAL FRESNES	31 219,00	
LPO FREDERIC MISTRAL FRESNES	4 280,00	
LPO GEOFFROY SAINT HILAIRE ETAMPES CEDEX	2 380,00	
LPO GEOFFROY SAINT HILAIRE ETAMPES CEDEX	10 282,50	
LPO GEOFFROY SAINT HILAIRE ETAMPES CEDEX	4 770,00	
LPO GEOFFROY SAINT HILAIRE ETAMPES CEDEX	17 500,00	
LPO GEOFFROY SAINT HILAIRE ETAMPES CEDEX	5 236,00	
LPO GEOFFROY SAINT HILAIRE ETAMPES CEDEX	943,00	
LPO GEOFFROY SAINT HILAIRE ETAMPES CEDEX	1 912,00	
LPO GEOFFROY SAINT HILAIRE ETAMPES CEDEX	5 424,00	
LPO GEOFFROY SAINT HILAIRE ETAMPES CEDEX	3 535,47	
LPO GEOFFROY SAINT HILAIRE ETAMPES CEDEX	2 685,20	
LPO GEOFFROY SAINT HILAIRE ETAMPES CEDEX	336,20	
LPO GEOFFROY SAINT HILAIRE ETAMPES CEDEX	6 069,00	
LPO GEOFFROY SAINT HILAIRE ETAMPES CEDEX	41 919,00	
LPO GEORGE SAND DOMONT	11 382,00	
LPO GEORGE SAND DOMONT	1 327,00	
LPO GEORGE SAND DOMONT	1 258,00	
LPO GEORGE SAND DOMONT	3 730,00	
LPO GEORGE SAND DOMONT	385,12	

Nom des bénéficiaires	Montant du fonds de concours ou de la subvention (numéraire)	Prestations en nature
LPO GEORGE SAND DOMONT	2 470,00	
LPO GEORGE SAND DOMONT	5 427,00	
LPO GEORGE SAND DOMONT	2 196,92	
LPO GEORGE SAND DOMONT	40 885,00	
LPO GEORGE SAND DOMONT	623,80	
LPO GEORGES BRAQUE ARGENTEUIL	8 794,10	
LPO GEORGES BRAQUE ARGENTEUIL	11 476,00	
LPO GEORGES BRAQUE ARGENTEUIL	6 194,00	
LPO GEORGES BRAQUE ARGENTEUIL	17 775,00	
LPO GEORGES BRAQUE ARGENTEUIL	2 160,00	
LPO GEORGES BRAQUE ARGENTEUIL	20 998,00	
LPO GEORGES BRASSENS VILLENEUVE LE ROI	6 371,00	
LPO GEORGES BRASSENS VILLENEUVE LE ROI	320,00	
LPO GEORGES BRASSENS VILLENEUVE LE ROI	558,00	
LPO GEORGES BRASSENS VILLENEUVE LE ROI	8 090,00	
LPO GEORGES BRASSENS VILLENEUVE LE ROI	18 878,00	
LPO GEORGES BRASSENS VILLEPINTE	13 085,00	
LPO GEORGES BRASSENS VILLEPINTE	14 798,00	
LPO GEORGES BRASSENS VILLEPINTE	11 041,00	
LPO GEORGES BRASSENS VILLEPINTE	6 896,00	
LPO GEORGES BRASSENS VILLEPINTE	5 298,70	
LPO GEORGES BRASSENS VILLEPINTE	1 259,85	
LPO GEORGES BRASSENS VILLEPINTE	1 414,49	
LPO GEORGES BRASSENS VILLEPINTE	37 570,00	
LPO GEORGES BRASSENS VILLEPINTE	3 825,00	
LPO GERARD DE NERVAL NOISIEL	2 084,44	
LPO GERARD DE NERVAL NOISIEL	3 910,63	
LPO GERARD DE NERVAL NOISIEL	4 383,00	
LPO GERARD DE NERVAL NOISIEL	7 269,00	
LPO GERARD DE NERVAL NOISIEL	4 815,00	
LPO GERARD DE NERVAL NOISIEL	18 948,00	
LPO GUILLAUME BUDE LIMEIL BREVANNES CEDEX	15 601,00	
LPO GUILLAUME BUDE LIMEIL BREVANNES CEDEX	1 725,00	
LPO GUILLAUME BUDE LIMEIL BREVANNES CEDEX	22 839,00	
LPO HENRI BECQUEREL NANGIS	7 267,50	
LPO HENRI BECQUEREL NANGIS	8 518,00	
LPO HENRI BECQUEREL NANGIS	181,00	
LPO HENRI BECQUEREL NANGIS	1 819,00	
LPO HENRI BECQUEREL NANGIS	9 000,00	
LPO HENRI BECQUEREL NANGIS	254,77	
LPO HENRI BECQUEREL NANGIS	3 704,00	
LPO HENRI BECQUEREL NANGIS	1 287,00	
LPO HENRI BECQUEREL NANGIS	13 482,00	

Nom des bénéficiaires	Montant du fonds de concours ou de la subvention (numéraire)	Prestations en nature
LPO HENRI SELLIER LIVRY GARGAN	15 241,50	
LPO HENRI SELLIER LIVRY GARGAN	2 250,00	
LPO HENRI SELLIER LIVRY GARGAN	17 171,00	
LPO HENRI SELLIER LIVRY GARGAN	15 778,00	
LPO HENRI SELLIER LIVRY GARGAN	10 570,00	
LPO HENRI SELLIER LIVRY GARGAN	800,90	
LPO HENRI SELLIER LIVRY GARGAN	24 427,00	
LPO HONORE DE BALZAC MITRY MORY	20 595,90	
LPO HONORE DE BALZAC MITRY MORY	18 759,00	
LPO HONORE DE BALZAC MITRY MORY	2 450,00	
LPO HONORE DE BALZAC MITRY MORY	4 200,00	
LPO HONORE DE BALZAC MITRY MORY	33 120,00	
LPO JACQUES BREL CHOISY LE ROI	1 500,00	
LPO JACQUES BREL CHOISY LE ROI	1 281,09	
LPO JACQUES BREL CHOISY LE ROI	6 745,00	
LPO JACQUES BREL CHOISY LE ROI	13 664,00	
LPO JACQUES BREL CHOISY LE ROI	278,00	
LPO JACQUES BREL CHOISY LE ROI	5 118,00	
LPO JACQUES BREL CHOISY LE ROI	5 142,00	
LPO JACQUES BREL CHOISY LE ROI	21 755,00	
LPO JACQUES BREL CHOISY LE ROI	1 125,00	
LPO JACQUES BREL CHOISY LE ROI	4 500,00	
LPO JEAN JACQUES ROUSSEAU SARCELLES	23 905,00	
LPO JEAN JACQUES ROUSSEAU SARCELLES	7 344,00	
LPO JEAN JACQUES ROUSSEAU SARCELLES	11 851,00	
LPO JEAN JACQUES ROUSSEAU SARCELLES	1 199,97	
LPO JEAN JACQUES ROUSSEAU SARCELLES	877,09	
LPO JEAN JACQUES ROUSSEAU SARCELLES	54 737,00	
LPO JEAN JAURES ARGENTEUIL CEDEX	3 689,00	
LPO JEAN JAURES ARGENTEUIL CEDEX	17 737,00	
LPO JEAN JAURES ARGENTEUIL CEDEX	14 064,00	
LPO JEAN JAURES ARGENTEUIL CEDEX	4 017,00	
LPO JEAN JAURES ARGENTEUIL CEDEX	1 953,00	
LPO JEAN JAURES ARGENTEUIL CEDEX	6 678,00	
LPO JEAN JAURES ARGENTEUIL CEDEX	930,40	
LPO JEAN JAURES ARGENTEUIL CEDEX	559,00	
LPO JEAN JAURES ARGENTEUIL CEDEX	1 608,83	
LPO JEAN JAURES ARGENTEUIL CEDEX	4 289,00	
LPO JEAN JAURES ARGENTEUIL CEDEX	999,00	
LPO JEAN JAURES ARGENTEUIL CEDEX	48 000,00	
LPO JEAN LURCAT PARIS 13EME	1 321,86	
LPO JEAN LURCAT PARIS 13EME	19 706,00	
LPO JEAN LURCAT PARIS 13EME	8 912,00	

Nom des bénéficiaires	Montant du fonds de concours ou de la subvention (numéraire)	Prestations en nature
LPO JEAN LURCAT PARIS 13EME	6 232,00	
LPO JEAN LURCAT PARIS 13EME	98,00	
LPO JEAN LURCAT PARIS 13EME	6 063,00	
LPO JEAN LURCAT PARIS 13EME	51 255,00	
LPO JEAN LURCAT PARIS 13EME	2 751,00	
LPO JEAN MONNET FRANCONVILLE	76 528,00	
LPO JEAN MONNET FRANCONVILLE	5 522,00	
LPO JEAN MONNET FRANCONVILLE	2 584,00	
LPO JEAN MONNET FRANCONVILLE	861,00	
LPO JEAN MONNET FRANCONVILLE	38 200,00	
LPO JEAN MOULIN LE BLANC MESNIL	16 974,40	
LPO JEAN MOULIN LE BLANC MESNIL	15 712,00	
LPO JEAN MOULIN LE BLANC MESNIL	7 203,00	
LPO JEAN MOULIN LE BLANC MESNIL	5 538,00	
LPO JEAN MOULIN LE BLANC MESNIL	1 012,00	
LPO JEAN MOULIN LE BLANC MESNIL	29 315,00	
LPO JEAN PERRIN SAINT OUEN L'AUMONE	7 495,30	
LPO JEAN PERRIN SAINT OUEN L'AUMONE	15 416,00	
LPO JEAN PERRIN SAINT OUEN L'AUMONE	16 435,00	
LPO JEAN PERRIN SAINT OUEN L'AUMONE	3 339,00	
LPO JEAN PERRIN SAINT OUEN L'AUMONE	2 165,80	
LPO JEAN PERRIN SAINT OUEN L'AUMONE	4 611,00	
LPO JEAN PERRIN SAINT OUEN L'AUMONE	1 088,00	
LPO JEAN PERRIN SAINT OUEN L'AUMONE	1 056,00	
LPO JEAN PERRIN SAINT OUEN L'AUMONE	668,00	
LPO JEAN PERRIN SAINT OUEN L'AUMONE	32 525,00	
LPO JEAN PIERRE TIMBAUD BRETIGNY SUR ORGE	26 995,00	
LPO JEAN PIERRE TIMBAUD BRETIGNY SUR ORGE	27 211,00	
LPO JEAN PIERRE TIMBAUD BRETIGNY SUR ORGE	20 345,00	
LPO JEAN PIERRE TIMBAUD BRETIGNY SUR ORGE	385,00	
LPO JEAN PIERRE TIMBAUD BRETIGNY SUR ORGE	11 781,90	
LPO JEAN PIERRE TIMBAUD BRETIGNY SUR ORGE	600,00	
LPO JEAN PIERRE TIMBAUD BRETIGNY SUR ORGE	340,30	
LPO JEAN PIERRE TIMBAUD BRETIGNY SUR ORGE	719,00	
LPO JEAN PIERRE TIMBAUD BRETIGNY SUR ORGE	49 310,00	
LPO JEAN ROSTAND MANTES LA JOLIE	7 216,00	
LPO JEAN ROSTAND MANTES LA JOLIE	4 662,00	
LPO JEAN ROSTAND MANTES LA JOLIE	1 202,00	
LPO JEAN ROSTAND MANTES LA JOLIE	9 321,00	
LPO JEAN ROSTAND MANTES LA JOLIE	3 840,00	
LPO JEAN ROSTAND MANTES LA JOLIE	1 552,00	
LPO JEAN ROSTAND MANTES LA JOLIE	28 327,00	
LPO JEAN ROSTAND MANTES LA JOLIE	4 000,00	

Nom des bénéficiaires	Montant du fonds de concours ou de la subvention (numéraire)	Prestations en nature
LPO JEAN ROSTAND VILLEPINTE	12 029,10	
LPO JEAN ROSTAND VILLEPINTE	10 465,00	
LPO JEAN ROSTAND VILLEPINTE	1 054,00	
LPO JEAN ROSTAND VILLEPINTE	24,00	
LPO JEAN ROSTAND VILLEPINTE	343,00	
LPO JEAN ROSTAND VILLEPINTE	6 181,00	
LPO JEAN ROSTAND VILLEPINTE	1 400,00	
LPO JEAN ROSTAND VILLEPINTE	2 078,67	
LPO JEAN ROSTAND VILLEPINTE	3 931,00	
LPO JEAN ROSTAND VILLEPINTE	1 490,94	
LPO JEAN ROSTAND VILLEPINTE	1 500,00	
LPO JEAN ROSTAND VILLEPINTE	35 095,00	
LPO JEAN ROSTAND VILLEPINTE	888,40	
LPO JULES FERRY VERSAILLES	16 437,10	
LPO JULES FERRY VERSAILLES	16 722,00	
LPO JULES FERRY VERSAILLES	15 227,00	
LPO JULES FERRY VERSAILLES	74,00	
LPO JULES FERRY VERSAILLES	6 424,00	
LPO JULES FERRY VERSAILLES	35,00	
LPO JULES FERRY VERSAILLES	2 302,00	
LPO JULES FERRY VERSAILLES	58 581,00	
LPO JULES VERNE CERGY	11 881,80	
LPO JULES VERNE CERGY	12 273,00	
LPO JULES VERNE CERGY	6 827,00	
LPO JULES VERNE CERGY	8,00	
LPO JULES VERNE CERGY	2 872,00	
LPO JULES VERNE CERGY	85,00	
LPO JULES VERNE CERGY	28 210,00	
LPO LANGEVIN WALLON CHAMPIGNY SUR MARNE	6 300,00	
LPO LANGEVIN WALLON CHAMPIGNY SUR MARNE	5 768,69	
LPO LANGEVIN WALLON CHAMPIGNY SUR MARNE	14 895,00	
LPO LANGEVIN WALLON CHAMPIGNY SUR MARNE	7 952,00	
LPO LANGEVIN WALLON CHAMPIGNY SUR MARNE	15,00	
LPO LANGEVIN WALLON CHAMPIGNY SUR MARNE	9 550,00	
LPO LANGEVIN WALLON CHAMPIGNY SUR MARNE	469,00	
LPO LANGEVIN WALLON CHAMPIGNY SUR MARNE	58 679,00	
LPO LANGEVIN WALLON CHAMPIGNY SUR MARNE	1 125,00	
LPO LAVOISIER PORCHEVILLE	13 509,60	
LPO LAVOISIER PORCHEVILLE	13 021,00	
LPO LAVOISIER PORCHEVILLE	17 680,00	
LPO LAVOISIER PORCHEVILLE	544,00	
LPO LAVOISIER PORCHEVILLE	7 329,00	
LPO LAVOISIER PORCHEVILLE	17 000,00	

Nom des bénéficiaires	Montant du fonds de concours ou de la subvention (numéraire)	Prestations en nature
LPO LAVOISIER PORCHEVILLE	268,00	
LPO LAVOISIER PORCHEVILLE	46 108,00	
LPO LAZARE PONTICELLI PARIS 13EME	671,70	
LPO LAZARE PONTICELLI PARIS 13EME	672,00	
LPO LAZARE PONTICELLI PARIS 13EME	777,48	
LPO LAZARE PONTICELLI PARIS 13EME	3 070,00	
LPO LAZARE PONTICELLI PARIS 13EME	25 585,00	
LPO LAZARE PONTICELLI PARIS 13EME	14 000,00	
LPO LAZARE PONTICELLI PARIS 13EME	21 000,00	
LPO LAZARE PONTICELLI PARIS 13EME	14 000,00	
LPO LAZARE PONTICELLI PARIS 13EME	8 000,00	
LPO LAZARE PONTICELLI PARIS 13EME	3 000,00	
LPO LE ROLLAND DRANCY	3 126,00	
LPO LE ROLLAND DRANCY	12 977,00	
LPO LE ROLLAND DRANCY	2 679,00	
LPO LE ROLLAND DRANCY	30 529,00	
LPO LEO LAGRANGE BONDY	5 813,50	
LPO LEO LAGRANGE BONDY	4 537,00	
LPO LEO LAGRANGE BONDY	6 220,00	
LPO LEO LAGRANGE BONDY	8 613,00	
LPO LEO LAGRANGE BONDY	35 000,00	
LPO LEO LAGRANGE BONDY	829,00	
LPO LEO LAGRANGE BONDY	19 710,00	
LPO LEO LAGRANGE BONDY	5 412,00	
LPO LEO LAGRANGE BONDY	4 400,00	
LPO LEON BLUM CRETEIL	12 839,00	
LPO LEON BLUM CRETEIL	8 967,00	
LPO LEON BLUM CRETEIL	77,00	
LPO LEON BLUM CRETEIL	6 253,00	
LPO LEON BLUM CRETEIL	8 145,00	
LPO LEON BLUM CRETEIL	2 418,00	
LPO LEON BLUM CRETEIL	22 798,00	
LPO LEONARD DE VINCI SAINT MICHEL SUR ORGE	46 435,00	
LPO LEONARD DE VINCI SAINT MICHEL SUR ORGE	14 407,30	
LPO LEONARD DE VINCI SAINT MICHEL SUR ORGE	15 300,00	
LPO LEONARD DE VINCI SAINT MICHEL SUR ORGE	12 396,00	
LPO LEONARD DE VINCI SAINT MICHEL SUR ORGE	408,00	
LPO LEONARD DE VINCI SAINT MICHEL SUR ORGE	487,84	
LPO LEONARD DE VINCI SAINT MICHEL SUR ORGE	1 026,00	
LPO LEONARD DE VINCI SAINT MICHEL SUR ORGE	26 754,00	
LPO LEOPOLD SEDAR SENGHOR MAGNANVILLE	11 697,73	
LPO LEOPOLD SEDAR SENGHOR MAGNANVILLE	10 824,00	
LPO LEOPOLD SEDAR SENGHOR MAGNANVILLE	9 991,00	

Nom des bénéficiaires	Montant du fonds de concours ou de la subvention (numéraire)	Prestations en nature
LPO LEOPOLD SEDAR SENGHOR MAGNANVILLE	4 323,00	
LPO LEOPOLD SEDAR SENGHOR MAGNANVILLE	34 520,00	
LPO LES PIERRES VIVES CARRIERES SUR SEINE	22 953,87	
LPO LES PIERRES VIVES CARRIERES SUR SEINE	43 263,00	
LPO LES PIERRES VIVES CARRIERES SUR SEINE	2 250,00	
LPO LES PIERRES VIVES CARRIERES SUR SEINE	1 884,72	
LPO LES PIERRES VIVES CARRIERES SUR SEINE	22 030,84	
LPO LES PIERRES VIVES CARRIERES SUR SEINE	14 150,00	
LPO LES PIERRES VIVES CARRIERES SUR SEINE	2 096,20	
LPO LOUIS ARMAND EAUBONNE	9 522,00	
LPO LOUIS ARMAND EAUBONNE	7 866,07	
LPO LOUIS ARMAND EAUBONNE	10 960,00	
LPO LOUIS ARMAND EAUBONNE	14 008,00	
LPO LOUIS ARMAND EAUBONNE	6 969,00	
LPO LOUIS ARMAND EAUBONNE	18 829,25	
LPO LOUIS ARMAND EAUBONNE	4 982,00	
LPO LOUIS ARMAND EAUBONNE	1 650,00	
LPO LOUIS ARMAND EAUBONNE	30 646,00	
LPO LOUIS ARMAND NOGENT SUR MARNE	8 337,22	
LPO LOUIS ARMAND NOGENT SUR MARNE	10 935,00	
LPO LOUIS ARMAND NOGENT SUR MARNE	5 962,00	
LPO LOUIS ARMAND NOGENT SUR MARNE	146,00	
LPO LOUIS ARMAND NOGENT SUR MARNE	949,43	
LPO LOUIS ARMAND NOGENT SUR MARNE	3 571,00	
LPO LOUIS ARMAND NOGENT SUR MARNE	1,00	
LPO LOUIS ARMAND NOGENT SUR MARNE	34 700,00	
LPO LOUIS ARMAND NOGENT SUR MARNE	2 986,00	
LPO LOUIS ARMAND PARIS 15EME	5 063,19	
LPO LOUIS ARMAND PARIS 15EME	14 169,00	
LPO LOUIS ARMAND PARIS 15EME	11 643,00	
LPO LOUIS ARMAND PARIS 15EME	8 358,00	
LPO LOUIS ARMAND PARIS 15EME	1 229,00	
LPO LOUIS ARMAND PARIS 15EME	2 446,20	
LPO LOUIS ARMAND PARIS 15EME	19 950,00	
LPO LOUIS ARMAND PARIS 15EME	1 894,37	
LPO LOUIS BASCAN RAMBOUILLET	13 502,50	
LPO LOUIS BASCAN RAMBOUILLET	16 321,00	
LPO LOUIS BASCAN RAMBOUILLET	8 340,00	
LPO LOUIS BASCAN RAMBOUILLET	11 612,00	
LPO LOUIS BASCAN RAMBOUILLET	86 284,00	
LPO LOUIS BASCAN RAMBOUILLET	59 406,00	
LPO LOUIS JOUVET TAVERNY	12 161,00	
LPO LOUIS JOUVET TAVERNY	16 155,00	

Nom des bénéficiaires	Montant du fonds de concours ou de la subvention (numéraire)	Prestations en nature
LPO LOUIS JOUVET TAVERNY	136,00	
LPO LOUIS JOUVET TAVERNY	6 254,00	
LPO LOUIS JOUVET TAVERNY	1 206,00	
LPO LOUIS JOUVET TAVERNY	29 784,00	
LPO LOUISE MICHEL NANTERRE	7 305,92	
LPO LOUISE MICHEL NANTERRE	7 386,00	
LPO LOUISE MICHEL NANTERRE	8 373,00	
LPO LOUISE MICHEL NANTERRE	1 064,00	
LPO LOUISE MICHEL NANTERRE	3 559,00	
LPO LOUISE MICHEL NANTERRE	4 246,00	
LPO LOUISE MICHEL NANTERRE	17 000,00	
LPO LOUISE WEISS ACHERES	48 488,98	
LPO LOUISE WEISS ACHERES	45 691,00	
LPO LOUISE WEISS ACHERES	7 957,00	
LPO LOUISE WEISS ACHERES	5 445,00	
LPO LOUISE WEISS ACHERES	67,00	
LPO LOUISE WEISS ACHERES	13 037,00	
LPO LUCIE AUBRAC PANTIN	12 278,00	
LPO LUCIE AUBRAC PANTIN	17 660,00	
LPO LUCIE AUBRAC PANTIN	7 847,25	
LPO LUCIE AUBRAC PANTIN	7 531,00	
LPO LUCIE AUBRAC PANTIN	2 352,28	
LPO LUCIE AUBRAC PANTIN	32 400,00	
LPO LYC METIER ADOLPHE CHERIOUX VITRY SUR SEINE CEDEX	30 308,00	
LPO LYC METIER ADOLPHE CHERIOUX VITRY SUR SEINE CEDEX	13 847,00	
LPO LYC METIER ADOLPHE CHERIOUX VITRY SUR SEINE CEDEX	20 153,00	
LPO LYC METIER ADOLPHE CHERIOUX VITRY SUR SEINE CEDEX	1 340,00	
LPO LYC METIER ADOLPHE CHERIOUX VITRY SUR SEINE CEDEX	5 387,00	
LPO LYC METIER ADOLPHE CHERIOUX VITRY SUR SEINE CEDEX	31 847,00	
LPO LYC METIER ADRIENNE BOLLAND POISSY	11 279,00	
LPO LYC METIER ADRIENNE BOLLAND POISSY	10 584,00	
LPO LYC METIER ADRIENNE BOLLAND POISSY	17 642,00	
LPO LYC METIER ADRIENNE BOLLAND POISSY	23 139,00	
LPO LYC METIER ADRIENNE BOLLAND POISSY	32 568,00	
LPO LYC METIER ANDRE MALRAUX MONTEREAU FAULT YONNE	8 000,00	
LPO LYC METIER ANDRE MALRAUX MONTEREAU FAULT YONNE	31 750,90	
LPO LYC METIER ANDRE MALRAUX MONTEREAU FAULT YONNE	30 903,00	
LPO LYC METIER ANDRE MALRAUX MONTEREAU FAULT YONNE	11 552,00	
LPO LYC METIER ANDRE MALRAUX MONTEREAU FAULT YONNE	412,00	
LPO LYC METIER ANDRE MALRAUX MONTEREAU FAULT YONNE	3 600,00	
LPO LYC METIER ANDRE MALRAUX MONTEREAU FAULT YONNE	440,00	
LPO LYC METIER ANDRE MALRAUX MONTEREAU FAULT YONNE	834,00	
LPO LYC METIER ANDRE MALRAUX MONTEREAU FAULT YONNE	3 500,00	



Nom des bénéficiaires	Montant du fonds de concours ou de la subvention (numéraire)	Prestations en nature
LPO LYC METIER ANDRE MALRAUX MONTEREAU FAULT YONNE	64 743,00	
LPO LYC METIER ANDRE MALRAUX MONTEREAU FAULT YONNE	660,00	
LPO LYC METIER ARTHUR RIMBAUD GARGES LES GONESSE	1 550,40	
LPO LYC METIER ARTHUR RIMBAUD GARGES LES GONESSE	8 820,00	
LPO LYC METIER ARTHUR RIMBAUD GARGES LES GONESSE	20 838,00	
LPO LYC METIER ARTHUR RIMBAUD GARGES LES GONESSE	409,00	
LPO LYC METIER ARTHUR RIMBAUD GARGES LES GONESSE	7 269,00	
LPO LYC METIER ARTHUR RIMBAUD GARGES LES GONESSE	38 417,00	
LPO LYC METIER ARTHUR RIMBAUD GARGES LES GONESSE	18 025,00	
LPO LYC METIER CAMILLE CLAUDEL MANTES LA VILLE	669,89	
LPO LYC METIER CAMILLE CLAUDEL MANTES LA VILLE	10 915,00	
LPO LYC METIER CAMILLE CLAUDEL MANTES LA VILLE	17 595,00	
LPO LYC METIER CAMILLE CLAUDEL MANTES LA VILLE	17 403,00	
LPO LYC METIER CAMILLE CLAUDEL MANTES LA VILLE	2 512,00	
LPO LYC METIER CAMILLE CLAUDEL MANTES LA VILLE	2 204,00	
LPO LYC METIER CAMILLE CLAUDEL MANTES LA VILLE	37 994,00	
LPO LYC METIER CAMILLE CLAUDEL VAUREAL	19 515,92	
LPO LYC METIER CAMILLE CLAUDEL VAUREAL	55 380,00	
LPO LYC METIER CAMILLE CLAUDEL VAUREAL	32 080,00	
LPO LYC METIER CAMILLE CLAUDEL VAUREAL	3 389,46	
LPO LYC METIER CHARLES DE GAULLE LONGPERRIER	1 778,00	
LPO LYC METIER CHARLES DE GAULLE LONGPERRIER	30 537,00	
LPO LYC METIER CHARLES DE GAULLE LONGPERRIER	13 056,00	
LPO LYC METIER CHARLES DE GAULLE LONGPERRIER	2 405,00	
LPO LYC METIER CHARLES DE GAULLE LONGPERRIER	21 006,00	
LPO LYC METIER CLAUDE GARAMONT COLOMBES	3 337,38	
LPO LYC METIER CLAUDE GARAMONT COLOMBES	4 753,00	
LPO LYC METIER CLAUDE GARAMONT COLOMBES	14 631,00	
LPO LYC METIER CLAUDE GARAMONT COLOMBES	944,00	
LPO LYC METIER CLAUDE GARAMONT COLOMBES	6 183,00	
LPO LYC METIER CLAUDE GARAMONT COLOMBES	2 438,63	
LPO LYC METIER CLAUDE GARAMONT COLOMBES	17 000,00	
LPO LYC METIER D'ALEMBERT PARIS 19EME	8 784,00	
LPO LYC METIER D'ALEMBERT PARIS 19EME	10 097,00	
LPO LYC METIER D'ALEMBERT PARIS 19EME	2 209,00	
LPO LYC METIER D'ALEMBERT PARIS 19EME	11 844,00	
LPO LYC METIER D'ALEMBERT PARIS 19EME	912,00	
LPO LYC METIER D'ALEMBERT PARIS 19EME	1 280,00	
LPO LYC METIER D'ALEMBERT PARIS 19EME	1 029,21	
LPO LYC METIER D'ALEMBERT PARIS 19EME	42 828,00	
LPO LYC METIER D'HOTELLERIE ET DE TOURISME GUYANCOURT	10 354,20	
LPO LYC METIER D'HOTELLERIE ET DE TOURISME GUYANCOURT	10 724,00	
LPO LYC METIER D'HOTELLERIE ET DE TOURISME GUYANCOURT	12 650,00	

Nom des bénéficiaires	Montant du fonds de concours ou de la subvention (numéraire)	Prestations en nature
LPO LYC METIER D'HOTELLERIE ET DE TOURISME GUYANCOURT	548,20	
LPO LYC METIER D'HOTELLERIE ET DE TOURISME GUYANCOURT	449,00	
LPO LYC METIER D'HOTELLERIE ET DE TOURISME GUYANCOURT	118 274,00	
LPO LYC METIER DE L'HORTICULTURE ET DU PAYSAGE MONTREUIL	2 013,03	
LPO LYC METIER DE L'HORTICULTURE ET DU PAYSAGE MONTREUIL	7 272,00	
LPO LYC METIER DE L'HORTICULTURE ET DU PAYSAGE MONTREUIL	7 591,00	
LPO LYC METIER DE L'HORTICULTURE ET DU PAYSAGE MONTREUIL	717,71	
LPO LYC METIER DE L'HORTICULTURE ET DU PAYSAGE MONTREUIL	17 251,00	
LPO LYC METIER DORIAN PARIS 11EME	19 496,03	
LPO LYC METIER DORIAN PARIS 11EME	14 196,88	
LPO LYC METIER DORIAN PARIS 11EME	39 052,80	
LPO LYC METIER DORIAN PARIS 11EME	225 000,00	
LPO LYC METIER DORIAN PARIS 11EME	8 232,00	
LPO LYC METIER DORIAN PARIS 11EME	1 160,00	
LPO LYC METIER DORIAN PARIS 11EME	78 250,00	
LPO LYC METIER DORIAN PARIS 11EME	12 740,00	
LPO LYC METIER DORIAN PARIS 11EME	16 311,00	
LPO LYC METIER DORIAN PARIS 11EME	3 086,00	
LPO LYC METIER DORIAN PARIS 11EME	3 691,89	
LPO LYC METIER DORIAN PARIS 11EME	61 397,00	
LPO LYC METIER DU GUE A TREMES CONGIS-SUR-THEROUANNE	39 664,80	
LPO LYC METIER DU GUE A TREMES CONGIS-SUR-THEROUANNE	2 282,60	
LPO LYC METIER DU GUE A TREMES CONGIS-SUR-THEROUANNE	40 060,00	
LPO LYC METIER DU GUE A TREMES CONGIS-SUR-THEROUANNE	12 378,00	
LPO LYC METIER DU GUE A TREMES CONGIS-SUR-THEROUANNE	2 218,00	
LPO LYC METIER DU GUE A TREMES CONGIS-SUR-THEROUANNE	8 979,00	
LPO LYC METIER DU GUE A TREMES CONGIS-SUR-THEROUANNE	12 375,00	
LPO LYC METIER DU GUE A TREMES CONGIS-SUR-THEROUANNE	14 077,94	
LPO LYC METIER DU GUE A TREMES CONGIS-SUR-THEROUANNE	69 866,00	
LPO LYC METIER DU GUE A TREMES CONGIS-SUR-THEROUANNE	2 160,00	
LPO LYC METIER DU GUE A TREMES CONGIS-SUR-THEROUANNE	2 698,00	
LPO LYC METIER EDMOND ROSTAND SAINT OUEN L'AUMONE	12 643,00	
LPO LYC METIER EDMOND ROSTAND SAINT OUEN L'AUMONE	3 987,00	
LPO LYC METIER EDMOND ROSTAND SAINT OUEN L'AUMONE	595,00	
LPO LYC METIER EDMOND ROSTAND SAINT OUEN L'AUMONE	5 411,00	
LPO LYC METIER EDMOND ROSTAND SAINT OUEN L'AUMONE	2 437,58	
LPO LYC METIER EDMOND ROSTAND SAINT OUEN L'AUMONE	26 508,00	
LPO LYC METIER ETIENNE BEZOUT NEMOURS	1 330,00	
LPO LYC METIER ETIENNE BEZOUT NEMOURS	11 639,81	
LPO LYC METIER ETIENNE BEZOUT NEMOURS	12 973,00	
LPO LYC METIER ETIENNE BEZOUT NEMOURS	13 723,00	
LPO LYC METIER ETIENNE BEZOUT NEMOURS	2 415,00	
LPO LYC METIER ETIENNE BEZOUT NEMOURS	930,00	

Nom des bénéficiaires	Montant du fonds de concours ou de la subvention (numéraire)	Prestations en nature
LPO LYC METIER ETIENNE BEZOUT NEMOURS	6 572,00	
LPO LYC METIER ETIENNE BEZOUT NEMOURS	600,00	
LPO LYC METIER ETIENNE BEZOUT NEMOURS	64,00	
LPO LYC METIER ETIENNE BEZOUT NEMOURS	19 197,00	
LPO LYC METIER ETIENNE JULES MAREY BOULOGNE	1 900,00	
LPO LYC METIER ETIENNE JULES MAREY BOULOGNE	11 868,40	
LPO LYC METIER ETIENNE JULES MAREY BOULOGNE	5 834,00	
LPO LYC METIER ETIENNE JULES MAREY BOULOGNE	11 605,00	
LPO LYC METIER ETIENNE JULES MAREY BOULOGNE	5 696,00	
LPO LYC METIER ETIENNE JULES MAREY BOULOGNE	4 894,00	
LPO LYC METIER ETIENNE JULES MAREY BOULOGNE	194,90	
LPO LYC METIER ETIENNE JULES MAREY BOULOGNE	31 905,00	
LPO LYC METIER EUGENE HENAFF BAGNOLET	8 015,00	
LPO LYC METIER EUGENE HENAFF BAGNOLET	20 606,90	
LPO LYC METIER EUGENE HENAFF BAGNOLET	905,57	
LPO LYC METIER EUGENE HENAFF BAGNOLET	2 700,00	
LPO LYC METIER EUGENE HENAFF BAGNOLET	20 666,00	
LPO LYC METIER EUGENE HENAFF BAGNOLET	7 206,00	
LPO LYC METIER EUGENE HENAFF BAGNOLET	6 380,00	
LPO LYC METIER EUGENE HENAFF BAGNOLET	7 200,00	
LPO LYC METIER EUGENE HENAFF BAGNOLET	1 325,50	
LPO LYC METIER EUGENE HENAFF BAGNOLET	39 400,00	
LPO LYC METIER EUGENIE COTTON MONTREUIL	580,00	
LPO LYC METIER EUGENIE COTTON MONTREUIL	18 617,30	
LPO LYC METIER EUGENIE COTTON MONTREUIL	312,53	
LPO LYC METIER EUGENIE COTTON MONTREUIL	20 795,00	
LPO LYC METIER EUGENIE COTTON MONTREUIL	7 091,00	
LPO LYC METIER EUGENIE COTTON MONTREUIL	8 941,00	
LPO LYC METIER EUGENIE COTTON MONTREUIL	10 890,00	
LPO LYC METIER EUGENIE COTTON MONTREUIL	8 390,00	
LPO LYC METIER EUGENIE COTTON MONTREUIL	540,61	
LPO LYC METIER EUGENIE COTTON MONTREUIL	946,95	
LPO LYC METIER EUGENIE COTTON MONTREUIL	6 673,70	
LPO LYC METIER EUGENIE COTTON MONTREUIL	2 745,32	
LPO LYC METIER EUGENIE COTTON MONTREUIL	32 600,00	
LPO LYC METIER FERNAND ET NADIA LEGER ARGENTEUIL	27 960,00	
LPO LYC METIER FERNAND ET NADIA LEGER ARGENTEUIL	15 707,00	
LPO LYC METIER FERNAND ET NADIA LEGER ARGENTEUIL	25 860,00	
LPO LYC METIER FERNAND ET NADIA LEGER ARGENTEUIL	10 902,00	
LPO LYC METIER FERNAND ET NADIA LEGER ARGENTEUIL	42 872,00	
LPO LYC METIER FERNAND ET NADIA LEGER ARGENTEUIL	30 456,00	
LPO LYC METIER FERNAND LEGER IVRY SUR SEINE	8 304,10	
LPO LYC METIER FERNAND LEGER IVRY SUR SEINE	9 442,00	

Nom des bénéficiaires	Montant du fonds de concours ou de la subvention (numéraire)	Prestations en nature
LPO LYC METIER FERNAND LEGER IVRY SUR SEINE	14 067,00	
LPO LYC METIER FERNAND LEGER IVRY SUR SEINE	6 573,00	
LPO LYC METIER FERNAND LEGER IVRY SUR SEINE	140,00	
LPO LYC METIER FERNAND LEGER IVRY SUR SEINE	8,00	
LPO LYC METIER FERNAND LEGER IVRY SUR SEINE	48 705,00	
LPO LYC METIER FLORA TRISTAN MONTEREAU FAULT YONNE	8 343,00	
LPO LYC METIER FLORA TRISTAN MONTEREAU FAULT YONNE	6 615,00	
LPO LYC METIER FLORA TRISTAN MONTEREAU FAULT YONNE	8 752,00	
LPO LYC METIER FLORA TRISTAN MONTEREAU FAULT YONNE	955,89	
LPO LYC METIER FLORA TRISTAN MONTEREAU FAULT YONNE	3 606,00	
LPO LYC METIER FLORA TRISTAN MONTEREAU FAULT YONNE	12 297,00	
LPO LYC METIER FLORA TRISTAN MONTEREAU FAULT YONNE	12 714,00	
LPO LYC METIER FLORA TRISTAN MONTEREAU FAULT YONNE	5 569,00	
LPO LYC METIER FRANCOIS MANSART ST MAUR DES FOSSES	2 073,50	
LPO LYC METIER FRANCOIS MANSART ST MAUR DES FOSSES	9 165,00	
LPO LYC METIER FRANCOIS MANSART ST MAUR DES FOSSES	7 037,00	
LPO LYC METIER FRANCOIS MANSART ST MAUR DES FOSSES	3 133,00	
LPO LYC METIER FRANCOIS MANSART ST MAUR DES FOSSES	1 875,00	
LPO LYC METIER FRANCOIS MANSART ST MAUR DES FOSSES	514,20	
LPO LYC METIER FRANCOIS MANSART ST MAUR DES FOSSES	377,00	
LPO LYC METIER FRANCOIS MANSART ST MAUR DES FOSSES	24 550,00	
LPO LYC METIER FRANCOIS RABELAIS DUGNY	260,93	
LPO LYC METIER FRANCOIS RABELAIS DUGNY	11 255,00	
LPO LYC METIER FRANCOIS RABELAIS DUGNY	13 670,00	
LPO LYC METIER FRANCOIS RABELAIS DUGNY	4 875,00	
LPO LYC METIER FRANCOIS RABELAIS DUGNY	1 188,92	
LPO LYC METIER FRANCOIS RABELAIS DUGNY	1 000,00	
LPO LYC METIER FRANCOIS RABELAIS DUGNY	47 464,00	
LPO LYC METIER FREDERIC JOLIOT CURIE DAMMARIÉ LES LYS	10 000,00	
LPO LYC METIER FREDERIC JOLIOT CURIE DAMMARIÉ LES LYS	6 500,00	
LPO LYC METIER FREDERIC JOLIOT CURIE DAMMARIÉ LES LYS	16 586,00	
LPO LYC METIER FREDERIC JOLIOT CURIE DAMMARIÉ LES LYS	17 358,00	
LPO LYC METIER FREDERIC JOLIOT CURIE DAMMARIÉ LES LYS	262,00	
LPO LYC METIER FREDERIC JOLIOT CURIE DAMMARIÉ LES LYS	16 590,00	
LPO LYC METIER FREDERIC JOLIOT CURIE DAMMARIÉ LES LYS	74,00	
LPO LYC METIER FREDERIC JOLIOT CURIE DAMMARIÉ LES LYS	203,00	
LPO LYC METIER FREDERIC JOLIOT CURIE DAMMARIÉ LES LYS	27 625,00	
LPO LYC METIER FREDERIC JOLIOT CURIE DAMMARIÉ LES LYS	6 156,00	
LPO LYC METIER FREDERIC JOLIOT CURIE DAMMARIÉ LES LYS	1 700,00	
LPO LYC METIER FREDERIC JOLIOT CURIE DAMMARIÉ LES LYS	2 675,00	
LPO LYC METIER FRESNEL PARIS 15EME	5 053,22	
LPO LYC METIER FRESNEL PARIS 15EME	6 924,00	
LPO LYC METIER FRESNEL PARIS 15EME	7 992,00	

Nom des bénéficiaires	Montant du fonds de concours ou de la subvention (numéraire)	Prestations en nature
LPO LYC METIER FRESNEL PARIS 15EME	1 349,00	
LPO LYC METIER FRESNEL PARIS 15EME	2 225,00	
LPO LYC METIER FRESNEL PARIS 15EME	3 050,70	
LPO LYC METIER FRESNEL PARIS 15EME	60 740,00	
LPO LYC METIER FRESNEL PARIS 15EME	3 617,37	
LPO LYC METIER GALILEE GENNEVILLIERS	10 971,20	
LPO LYC METIER GALILEE GENNEVILLIERS	9 508,00	
LPO LYC METIER GALILEE GENNEVILLIERS	24,00	
LPO LYC METIER GALILEE GENNEVILLIERS	3 464,00	
LPO LYC METIER GALILEE GENNEVILLIERS	6 785,62	
LPO LYC METIER GALILEE GENNEVILLIERS	213,00	
LPO LYC METIER GALILEE GENNEVILLIERS	330,00	
LPO LYC METIER GALILEE GENNEVILLIERS	792,95	
LPO LYC METIER GALILEE GENNEVILLIERS	245,32	
LPO LYC METIER GALILEE GENNEVILLIERS	636,12	
LPO LYC METIER GALILEE GENNEVILLIERS	49 925,00	
LPO LYC METIER GASPARD MONGE SAVIGNY SUR ORGE	17 564,20	
LPO LYC METIER GASPARD MONGE SAVIGNY SUR ORGE	19 480,00	
LPO LYC METIER GASPARD MONGE SAVIGNY SUR ORGE	17 379,00	
LPO LYC METIER GASPARD MONGE SAVIGNY SUR ORGE	11 721,00	
LPO LYC METIER GASPARD MONGE SAVIGNY SUR ORGE	2 965,50	
LPO LYC METIER GASPARD MONGE SAVIGNY SUR ORGE	13 765,00	
LPO LYC METIER GASPARD MONGE SAVIGNY SUR ORGE	204,00	
LPO LYC METIER GASPARD MONGE SAVIGNY SUR ORGE	48 040,00	
LPO LYC METIER GEORGES BRASSENS COURCOURONNES	15 571,00	
LPO LYC METIER GEORGES BRASSENS COURCOURONNES	2 199,00	
LPO LYC METIER GEORGES BRASSENS COURCOURONNES	15 464,00	
LPO LYC METIER GEORGES BRASSENS COURCOURONNES	9 700,00	
LPO LYC METIER GEORGES BRASSENS COURCOURONNES	1 768,00	
LPO LYC METIER GEORGES BRASSENS COURCOURONNES	915,00	
LPO LYC METIER GEORGES BRASSENS COURCOURONNES	4 090,00	
LPO LYC METIER GEORGES BRASSENS COURCOURONNES	3 275,71	
LPO LYC METIER GEORGES BRASSENS COURCOURONNES	127,30	
LPO LYC METIER GEORGES BRASSENS COURCOURONNES	17 735,00	
LPO LYC METIER GUSTAVE EIFFEL RUEIL MALMAISON	4 181,48	
LPO LYC METIER GUSTAVE EIFFEL RUEIL MALMAISON	1 524,00	
LPO LYC METIER GUSTAVE EIFFEL RUEIL MALMAISON	2 913,00	
LPO LYC METIER GUSTAVE EIFFEL RUEIL MALMAISON	7 976,00	
LPO LYC METIER GUSTAVE EIFFEL RUEIL MALMAISON	8 106,00	
LPO LYC METIER GUSTAVE EIFFEL RUEIL MALMAISON	3 381,00	
LPO LYC METIER GUSTAVE EIFFEL RUEIL MALMAISON	379,89	
LPO LYC METIER GUSTAVE EIFFEL RUEIL MALMAISON	2 982,00	
LPO LYC METIER GUSTAVE EIFFEL RUEIL MALMAISON	24 292,00	

Nom des bénéficiaires	Montant du fonds de concours ou de la subvention (numéraire)	Prestations en nature
LPO LYC METIER HENRI POINCARE PALAISEAU	14 445,30	
LPO LYC METIER HENRI POINCARE PALAISEAU	16 357,00	
LPO LYC METIER HENRI POINCARE PALAISEAU	14 774,00	
LPO LYC METIER HENRI POINCARE PALAISEAU	10 220,00	
LPO LYC METIER HENRI POINCARE PALAISEAU	2 982,00	
LPO LYC METIER HENRI POINCARE PALAISEAU	4 633,70	
LPO LYC METIER HENRI POINCARE PALAISEAU	383,00	
LPO LYC METIER HENRI POINCARE PALAISEAU	37 082,00	
LPO LYC METIER HOTELIER GUILLAUME TIREL PARIS 14EME	2 022,82	
LPO LYC METIER HOTELIER GUILLAUME TIREL PARIS 14EME	6 919,00	
LPO LYC METIER HOTELIER GUILLAUME TIREL PARIS 14EME	12 147,00	
LPO LYC METIER HOTELIER GUILLAUME TIREL PARIS 14EME	5 117,00	
LPO LYC METIER HOTELIER GUILLAUME TIREL PARIS 14EME	5 400,00	
LPO LYC METIER HOTELIER GUILLAUME TIREL PARIS 14EME	3 004,90	
LPO LYC METIER HOTELIER GUILLAUME TIREL PARIS 14EME	150 563,00	
LPO LYC METIER JEAN JAURES CHATENAY MALABRY	14 439,10	
LPO LYC METIER JEAN JAURES CHATENAY MALABRY	4 061,45	
LPO LYC METIER JEAN JAURES CHATENAY MALABRY	16 193,00	
LPO LYC METIER JEAN JAURES CHATENAY MALABRY	12 758,00	
LPO LYC METIER JEAN JAURES CHATENAY MALABRY	9 413,00	
LPO LYC METIER JEAN JAURES CHATENAY MALABRY	13 800,00	
LPO LYC METIER JEAN JAURES CHATENAY MALABRY	14 300,00	
LPO LYC METIER JEAN JAURES CHATENAY MALABRY	3 730,00	
LPO LYC METIER JEAN JAURES CHATENAY MALABRY	43 693,00	
LPO LYC METIER JEAN MACE VITRY SUR SEINE	2 220,00	
LPO LYC METIER JEAN MACE VITRY SUR SEINE	2 500,00	
LPO LYC METIER JEAN MACE VITRY SUR SEINE	2 500,00	
LPO LYC METIER JEAN MACE VITRY SUR SEINE	10 260,00	
LPO LYC METIER JEAN MACE VITRY SUR SEINE	20 672,00	
LPO LYC METIER JEAN MACE VITRY SUR SEINE	7 294,00	
LPO LYC METIER JEAN MACE VITRY SUR SEINE	10 000,00	
LPO LYC METIER JEAN MACE VITRY SUR SEINE	1 076,15	
LPO LYC METIER JEAN MACE VITRY SUR SEINE	2 628,27	
LPO LYC METIER JEAN MACE VITRY SUR SEINE	38 533,00	
LPO LYC METIER JEAN MACE VITRY SUR SEINE	40 000,00	
LPO LYC METIER JEAN MACE VITRY SUR SEINE	9 345,00	
LPO LYC METIER JEAN MACE VITRY SUR SEINE	6 655,00	
LPO LYC METIER JEAN MACE VITRY SUR SEINE	7 500,00	
LPO LYC METIER JEAN MACE VITRY SUR SEINE	1 500,00	
LPO LYC METIER JEAN MACE VITRY SUR SEINE	1 200,00	
LPO LYC METIER JEAN MONNET LA QUEUE LES YVELINES	2 000,00	
LPO LYC METIER JEAN MONNET LA QUEUE LES YVELINES	46 729,00	
LPO LYC METIER JEAN MONNET LA QUEUE LES YVELINES	3 108,00	

Nom des bénéficiaires	Montant du fonds de concours ou de la subvention (numéraire)	Prestations en nature
LPO LYC METIER JEAN MONNET LA QUEUE LES YVELINES	421,00	
LPO LYC METIER JEAN MONNET LA QUEUE LES YVELINES	672,00	
LPO LYC METIER JEAN MONNET LA QUEUE LES YVELINES	25 522,00	
LPO LYC METIER JEAN-BAPTISTE POQUELIN ST GERMAIN EN LAYE	18 762,25	
LPO LYC METIER JEAN-BAPTISTE POQUELIN ST GERMAIN EN LAYE	20 823,00	
LPO LYC METIER JEAN-BAPTISTE POQUELIN ST GERMAIN EN LAYE	6 869,00	
LPO LYC METIER JEAN-BAPTISTE POQUELIN ST GERMAIN EN LAYE	19 814,00	
LPO LYC METIER JEHAN DE CHELLES CHELLES	14 036,00	
LPO LYC METIER JEHAN DE CHELLES CHELLES	8 830,00	
LPO LYC METIER JEHAN DE CHELLES CHELLES	4 204,00	
LPO LYC METIER JEHAN DE CHELLES CHELLES	28 599,00	
LPO LYC METIER JULES VERNE SARTROUVILLE	9 033,00	
LPO LYC METIER JULES VERNE SARTROUVILLE	8 402,00	
LPO LYC METIER JULES VERNE SARTROUVILLE	5 261,00	
LPO LYC METIER JULES VERNE SARTROUVILLE	18 928,00	
LPO LYC METIER JULES VERNE SARTROUVILLE	33 997,00	
LPO LYC METIER L ENNA SAINT DENIS	9 790,00	
LPO LYC METIER L ENNA SAINT DENIS	5 951,00	
LPO LYC METIER L ENNA SAINT DENIS	6 306,00	
LPO LYC METIER LA FAYETTE CHAMPAGNE SUR SEINE	31 448,20	
LPO LYC METIER LA FAYETTE CHAMPAGNE SUR SEINE	36 786,00	
LPO LYC METIER LA FAYETTE CHAMPAGNE SUR SEINE	17 474,00	
LPO LYC METIER LA FAYETTE CHAMPAGNE SUR SEINE	348,00	
LPO LYC METIER LA FAYETTE CHAMPAGNE SUR SEINE	4 375,00	
LPO LYC METIER LA FAYETTE CHAMPAGNE SUR SEINE	3 584,30	
LPO LYC METIER LA FAYETTE CHAMPAGNE SUR SEINE	3 853,00	
LPO LYC METIER LA FAYETTE CHAMPAGNE SUR SEINE	42 651,00	
LPO LYC METIER LEONARD DE VINCI LEVALLOIS PERRET	55 059,00	
LPO LYC METIER LEONARD DE VINCI LEVALLOIS PERRET	953,00	
LPO LYC METIER LEONARD DE VINCI LEVALLOIS PERRET	8 165,00	
LPO LYC METIER LEONARD DE VINCI LEVALLOIS PERRET	21 798,66	
LPO LYC METIER LEONARD DE VINCI LEVALLOIS PERRET	62 995,00	
LPO LYC METIER LEONARD DE VINCI MELUN	3 460,00	
LPO LYC METIER LEONARD DE VINCI MELUN	3 467,00	
LPO LYC METIER LEONARD DE VINCI MELUN	4 000,00	
LPO LYC METIER LEONARD DE VINCI MELUN	4 949,60	
LPO LYC METIER LEONARD DE VINCI MELUN	17 119,00	
LPO LYC METIER LEONARD DE VINCI MELUN	567,00	
LPO LYC METIER LEONARD DE VINCI MELUN	1 800,00	
LPO LYC METIER LEONARD DE VINCI MELUN	7 689,41	
LPO LYC METIER LEONARD DE VINCI MELUN	4 222,00	
LPO LYC METIER LEONARD DE VINCI MELUN	87,00	
LPO LYC METIER LEONARD DE VINCI MELUN	27 930,00	

Nom des bénéficiaires	Montant du fonds de concours ou de la subvention (numéraire)	Prestations en nature
LPO LYC METIER LEONARD DE VINCI MELUN	2 500,00	
LPO LYC METIER LEONARD DE VINCI PARIS 15EME	1 055,20	
LPO LYC METIER LEONARD DE VINCI PARIS 15EME	7 336,00	
LPO LYC METIER LEONARD DE VINCI PARIS 15EME	10 601,00	
LPO LYC METIER LEONARD DE VINCI PARIS 15EME	1 496,00	
LPO LYC METIER LEONARD DE VINCI PARIS 15EME	4 140,00	
LPO LYC METIER LEONARD DE VINCI PARIS 15EME	3 505,70	
LPO LYC METIER LEONARD DE VINCI PARIS 15EME	636,00	
LPO LYC METIER LEONARD DE VINCI PARIS 15EME	118 513,00	
LPO LYC METIER LEONARD DE VINCI SAINT GERMAIN EN LAYE	6 987,00	
LPO LYC METIER LEONARD DE VINCI SAINT GERMAIN EN LAYE	5 796,00	
LPO LYC METIER LEONARD DE VINCI SAINT GERMAIN EN LAYE	6 223,00	
LPO LYC METIER LEONARD DE VINCI SAINT GERMAIN EN LAYE	146,00	
LPO LYC METIER LEONARD DE VINCI SAINT GERMAIN EN LAYE	2 492,00	
LPO LYC METIER LEONARD DE VINCI SAINT GERMAIN EN LAYE	19 415,00	
LPO LYC METIER LEONARD DE VINCI TREMBLAY EN FRANCE	7 819,00	
LPO LYC METIER LEONARD DE VINCI TREMBLAY EN FRANCE	2 593,00	
LPO LYC METIER LEONARD DE VINCI TREMBLAY EN FRANCE	6 075,00	
LPO LYC METIER LEONARD DE VINCI TREMBLAY EN FRANCE	1,00	
LPO LYC METIER LEONARD DE VINCI TREMBLAY EN FRANCE	19 810,00	
LPO LYC METIER LES PANNEVELLES PROVINS	9 753,00	
LPO LYC METIER LES PANNEVELLES PROVINS	35 108,80	
LPO LYC METIER LES PANNEVELLES PROVINS	39 138,00	
LPO LYC METIER LES PANNEVELLES PROVINS	20 369,00	
LPO LYC METIER LES PANNEVELLES PROVINS	288,00	
LPO LYC METIER LES PANNEVELLES PROVINS	14 085,00	
LPO LYC METIER LES PANNEVELLES PROVINS	74 313,00	
LPO LYC METIER LIBERTE ROMAINVILLE	1 842,36	
LPO LYC METIER LIBERTE ROMAINVILLE	3 262,44	
LPO LYC METIER LIBERTE ROMAINVILLE	11 043,00	
LPO LYC METIER LIBERTE ROMAINVILLE	9 792,00	
LPO LYC METIER LIBERTE ROMAINVILLE	4 669,00	
LPO LYC METIER LIBERTE ROMAINVILLE	5 000,00	
LPO LYC METIER LIBERTE ROMAINVILLE	459,20	
LPO LYC METIER LIBERTE ROMAINVILLE	2 421,00	
LPO LYC METIER LIBERTE ROMAINVILLE	25 742,00	
LPO LYC METIER LOUISE MICHEL CHAMPIGNY SUR MARNE	2 220,00	
LPO LYC METIER LOUISE MICHEL CHAMPIGNY SUR MARNE	16 504,90	
LPO LYC METIER LOUISE MICHEL CHAMPIGNY SUR MARNE	4 130,00	
LPO LYC METIER LOUISE MICHEL CHAMPIGNY SUR MARNE	13 339,00	
LPO LYC METIER LOUISE MICHEL CHAMPIGNY SUR MARNE	19 176,00	
LPO LYC METIER LOUISE MICHEL CHAMPIGNY SUR MARNE	3 432,00	
LPO LYC METIER LOUISE MICHEL CHAMPIGNY SUR MARNE	304,70	



Nom des bénéficiaires	Montant du fonds de concours ou de la subvention (numéraire)	Prestations en nature
LPO LYC METIER LOUISE MICHEL CHAMPIGNY SUR MARNE	800,00	
LPO LYC METIER LOUISE MICHEL CHAMPIGNY SUR MARNE	21 315,00	
LPO LYC METIER MARX DORMOY CHAMPIGNY SUR MARNE	12 404,90	
LPO LYC METIER MARX DORMOY CHAMPIGNY SUR MARNE	12 288,00	
LPO LYC METIER MARX DORMOY CHAMPIGNY SUR MARNE	7 584,00	
LPO LYC METIER MARX DORMOY CHAMPIGNY SUR MARNE	519,00	
LPO LYC METIER MARX DORMOY CHAMPIGNY SUR MARNE	388,90	
LPO LYC METIER MARX DORMOY CHAMPIGNY SUR MARNE	827,00	
LPO LYC METIER MARX DORMOY CHAMPIGNY SUR MARNE	28 728,00	
LPO LYC METIER MAURICE UTRILLO STAINS	25 000,00	
LPO LYC METIER MAURICE UTRILLO STAINS	17 063,32	
LPO LYC METIER MAURICE UTRILLO STAINS	15 539,00	
LPO LYC METIER MAURICE UTRILLO STAINS	182,00	
LPO LYC METIER MAURICE UTRILLO STAINS	5 057,00	
LPO LYC METIER MAURICE UTRILLO STAINS	534,41	
LPO LYC METIER MAURICE UTRILLO STAINS	4 050,00	
LPO LYC METIER MAURICE UTRILLO STAINS	29 473,00	
LPO LYC METIER MAXIMILIEN-PERRET ALFORTVILLE	11 133,00	
LPO LYC METIER MAXIMILIEN-PERRET ALFORTVILLE	5 996,00	
LPO LYC METIER MAXIMILIEN-PERRET ALFORTVILLE	8 469,00	
LPO LYC METIER MAXIMILIEN-PERRET ALFORTVILLE	100 017,00	
LPO LYC METIER PARC DE VILGENIS MASSY	19 661,00	
LPO LYC METIER PARC DE VILGENIS MASSY	15 136,00	
LPO LYC METIER PARC DE VILGENIS MASSY	8 261,00	
LPO LYC METIER PARC DE VILGENIS MASSY	1 695,00	
LPO LYC METIER PARC DE VILGENIS MASSY	67,00	
LPO LYC METIER PARC DE VILGENIS MASSY	10 210,00	
LPO LYC METIER PARC DE VILGENIS MASSY	4 209,00	
LPO LYC METIER PARC DE VILGENIS MASSY	500,00	
LPO LYC METIER PARC DE VILGENIS MASSY	41 530,00	
LPO LYC METIER PARC MONTALEAU SUCY-EN-BRIE	2 278,00	
LPO LYC METIER PARC MONTALEAU SUCY-EN-BRIE	4 150,00	
LPO LYC METIER PARC MONTALEAU SUCY-EN-BRIE	3 589,81	
LPO LYC METIER PARC MONTALEAU SUCY-EN-BRIE	11 520,00	
LPO LYC METIER PARC MONTALEAU SUCY-EN-BRIE	18 088,00	
LPO LYC METIER PARC MONTALEAU SUCY-EN-BRIE	7 690,00	
LPO LYC METIER PARC MONTALEAU SUCY-EN-BRIE	1 411,04	
LPO LYC METIER PARC MONTALEAU SUCY-EN-BRIE	55 007,00	
LPO LYC METIER RASPAIL PARIS 14EME	11 992,50	
LPO LYC METIER RASPAIL PARIS 14EME	23 339,00	
LPO LYC METIER RASPAIL PARIS 14EME	18 224,00	
LPO LYC METIER RASPAIL PARIS 14EME	1 635,00	
LPO LYC METIER RASPAIL PARIS 14EME	8 882,00	

Nom des bénéficiaires	Montant du fonds de concours ou de la subvention (numéraire)	Prestations en nature
LPO LYC METIER RASPAIL PARIS 14EME	646,00	
LPO LYC METIER RASPAIL PARIS 14EME	197,00	
LPO LYC METIER RASPAIL PARIS 14EME	116 330,00	
LPO LYC METIER RENE AUFFRAY CLICHY	5 069,56	
LPO LYC METIER RENE AUFFRAY CLICHY	17 845,00	
LPO LYC METIER RENE AUFFRAY CLICHY	19 130,00	
LPO LYC METIER RENE AUFFRAY CLICHY	12 868,00	
LPO LYC METIER RENE AUFFRAY CLICHY	7 200,00	
LPO LYC METIER RENE AUFFRAY CLICHY	5 340,00	
LPO LYC METIER RENE AUFFRAY CLICHY	531,00	
LPO LYC METIER RENE AUFFRAY CLICHY	72 524,00	
LPO LYC METIER ROBERT DOISNEAU CORBEIL ESSONNES	29 304,00	
LPO LYC METIER ROBERT DOISNEAU CORBEIL ESSONNES	26 248,00	
LPO LYC METIER ROBERT DOISNEAU CORBEIL ESSONNES	6 936,00	
LPO LYC METIER ROBERT DOISNEAU CORBEIL ESSONNES	8 563,00	
LPO LYC METIER ROBERT DOISNEAU CORBEIL ESSONNES	6 260,00	
LPO LYC METIER ROBERT DOISNEAU CORBEIL ESSONNES	49 742,00	
LPO LYC METIER ROMAIN ROLLAND GOUSSAINVILLE	12 005,00	
LPO LYC METIER ROMAIN ROLLAND GOUSSAINVILLE	23 820,00	
LPO LYC METIER ROMAIN ROLLAND GOUSSAINVILLE	20,00	
LPO LYC METIER ROMAIN ROLLAND GOUSSAINVILLE	17 794,00	
LPO LYC METIER ROMAIN ROLLAND GOUSSAINVILLE	6 819,59	
LPO LYC METIER ROMAIN ROLLAND GOUSSAINVILLE	52 058,00	
LPO LYC METIER SANTOS DUMONT SAINT CLOUD	6 941,10	
LPO LYC METIER SANTOS DUMONT SAINT CLOUD	8 742,00	
LPO LYC METIER SANTOS DUMONT SAINT CLOUD	3 738,00	
LPO LYC METIER SANTOS DUMONT SAINT CLOUD	4 781,00	
LPO LYC METIER SANTOS DUMONT SAINT CLOUD	37 883,00	
LPO LYC METIER SIMONE WEIL CONFLANS SAINTE HONORINE	11 984,30	
LPO LYC METIER SIMONE WEIL CONFLANS SAINTE HONORINE	7 370,00	
LPO LYC METIER SIMONE WEIL CONFLANS SAINTE HONORINE	14 284,00	
LPO LYC METIER SIMONE WEIL CONFLANS SAINTE HONORINE	10 709,00	
LPO LYC METIER SIMONE WEIL CONFLANS SAINTE HONORINE	10 867,00	
LPO LYC METIER SIMONE WEIL CONFLANS SAINTE HONORINE	7 495,00	
LPO LYC METIER SIMONE WEIL CONFLANS SAINTE HONORINE	1 602,06	
LPO LYC METIER SIMONE WEIL CONFLANS SAINTE HONORINE	3 162,60	
LPO LYC METIER SIMONE WEIL CONFLANS SAINTE HONORINE	68 464,00	
LPO LYC METIER SUGER SAINT DENIS	7 233,00	
LPO LYC METIER SUGER SAINT DENIS	1 705,00	
LPO LYC METIER SUGER SAINT DENIS	196,00	
LPO LYC METIER SUGER SAINT DENIS	11 201,00	
LPO LYC METIER SUGER SAINT DENIS	84,00	
LPO LYC METIER SUGER SAINT DENIS	55 596,00	

Nom des bénéficiaires	Montant du fonds de concours ou de la subvention (numéraire)	Prestations en nature
LPO LYC METIER SUGER SAINT DENIS	3 251,00	
LPO LYC METIER VAUCANSON LES MUREAUX	2 917,24	
LPO LYC METIER VAUCANSON LES MUREAUX	7 305,00	
LPO LYC METIER VAUCANSON LES MUREAUX	14 397,00	
LPO LYC METIER VAUCANSON LES MUREAUX	15 547,00	
LPO LYC METIER VAUCANSON LES MUREAUX	2 000,00	
LPO LYC METIER VAUCANSON LES MUREAUX	1 500,00	
LPO LYC METIER VAUCANSON LES MUREAUX	4 258,10	
LPO LYC METIER VAUCANSON LES MUREAUX	25 271,00	
LPO LYC METIER VIOULET LE DUC VILLIERS SAINT FREDERIC	13 036,40	
LPO LYC METIER VIOULET LE DUC VILLIERS SAINT FREDERIC	7 112,00	
LPO LYC METIER VIOULET LE DUC VILLIERS SAINT FREDERIC	13 856,00	
LPO LYC METIER VIOULET LE DUC VILLIERS SAINT FREDERIC	26 745,00	
LPO LYC METIER VIOULET LE DUC VILLIERS SAINT FREDERIC	49 099,00	
LPO LYC METIER VIOULET LE DUC VILLIERS SAINT FREDERIC	47 733,00	
LPO LYCEE FUSIONNE (CAMPUS) COULOMMIERS CEDEX	10 000,00	
LPO LYCEE FUSIONNE (CAMPUS) COULOMMIERS CEDEX	50 648,60	
LPO LYCEE FUSIONNE (CAMPUS) COULOMMIERS CEDEX	6 129,06	
LPO LYCEE FUSIONNE (CAMPUS) COULOMMIERS CEDEX	51 964,00	
LPO LYCEE FUSIONNE (CAMPUS) COULOMMIERS CEDEX	33 063,00	
LPO LYCEE FUSIONNE (CAMPUS) COULOMMIERS CEDEX	16 749,00	
LPO LYCEE FUSIONNE (CAMPUS) COULOMMIERS CEDEX	16 621,20	
LPO LYCEE FUSIONNE (CAMPUS) COULOMMIERS CEDEX	4 188,80	
LPO LYCEE FUSIONNE (CAMPUS) COULOMMIERS CEDEX	248,00	
LPO LYCEE FUSIONNE (CAMPUS) COULOMMIERS CEDEX	60 043,00	
LPO LYCEE FUSIONNE (CAMPUS) COULOMMIERS CEDEX	4 500,00	
LPO LYCEE FUSIONNE CACHAN	4 950,00	
LPO LYCEE FUSIONNE CACHAN	11 415,60	
LPO LYCEE FUSIONNE CACHAN	80 508,80	
LPO LYCEE FUSIONNE CACHAN	94 390,00	
LPO LYCEE FUSIONNE CACHAN	7 126,00	
LPO LYCEE FUSIONNE CACHAN	599,92	
LPO LYCEE FUSIONNE CACHAN	625,86	
LPO LYCEE FUSIONNE CACHAN	6 690,00	
LPO LYCEE FUSIONNE CACHAN	6 000,00	
LPO LYCEE FUSIONNE CACHAN	512,55	
LPO LYCEE FUSIONNE CACHAN	756,17	
LPO LYCEE FUSIONNE CACHAN	39 840,00	
LPO LYCEE POLYVALENT M PERRET GRETA MTI 94	23 520,00	
LPO LYCEE POLYVALENT M PERRET GRETA MTI 94	25 875,00	
LPO LYCEE POLYVALENT M PERRET GRETA MTI 94	28 875,00	
LPO LYCEE POLYVALENT M PERRET GRETA MTI 94	32 200,00	
LPO LYCEE POLYVALENT M PERRET GRETA MTI 94	22 875,00	

Nom des bénéficiaires	Montant du fonds de concours ou de la subvention (numéraire)	Prestations en nature
LPO LYCEE POLYVALENT M PERRET GRETA MTI 94	25 875,00	
LPO LYCEE POLYVALENT M PERRET GRETA MTI 94	24 150,00	
LPO MARCEL CACHIN SAINT OUEN	8 911,00	
LPO MARCEL CACHIN SAINT OUEN	11 892,00	
LPO MARCEL CACHIN SAINT OUEN	952,00	
LPO MARCEL CACHIN SAINT OUEN	8 965,00	
LPO MARCEL CACHIN SAINT OUEN	4 000,00	
LPO MARCEL CACHIN SAINT OUEN	938,00	
LPO MARCEL CACHIN SAINT OUEN	25 041,00	
LPO MARGUERITE YOURCENAR MORANGIS	50 013,70	
LPO MARGUERITE YOURCENAR MORANGIS	57 538,00	
LPO MARGUERITE YOURCENAR MORANGIS	9 880,00	
LPO MARGUERITE YOURCENAR MORANGIS	1 727,52	
LPO MARGUERITE YOURCENAR MORANGIS	9 900,00	
LPO MARIE LAURENCIN MENNECY	2 500,00	
LPO MARIE LAURENCIN MENNECY	45 480,75	
LPO MARIE LAURENCIN MENNECY	62 229,00	
LPO MARIE LAURENCIN MENNECY	6 516,00	
LPO MARIE LAURENCIN MENNECY	4 640,61	
LPO MARIE LAURENCIN MENNECY	23,00	
LPO MARIE LAURENCIN MENNECY	29 628,00	
LPO MARTIN NADAUD PARIS 20EME	456,80	
LPO MARTIN NADAUD PARIS 20EME	6 232,00	
LPO MARTIN NADAUD PARIS 20EME	4 714,00	
LPO MARTIN NADAUD PARIS 20EME	647,00	
LPO MARTIN NADAUD PARIS 20EME	5 083,00	
LPO MARTIN NADAUD PARIS 20EME	3 704,00	
LPO MARTIN NADAUD PARIS 20EME	682,00	
LPO MARTIN NADAUD PARIS 20EME	647,00	
LPO MARTIN NADAUD PARIS 20EME	1 833,43	
LPO MARTIN NADAUD PARIS 20EME	29 986,00	
LPO MONTESQUIEU LE PLESSIS ROBINSON	2 091,00	
LPO MONTESQUIEU LE PLESSIS ROBINSON	3 884,00	
LPO MONTESQUIEU LE PLESSIS ROBINSON	10 152,00	
LPO NEWTON-ENREA CLICHY	10 808,81	
LPO NEWTON-ENREA CLICHY	12 818,00	
LPO NEWTON-ENREA CLICHY	1 871,00	
LPO NEWTON-ENREA CLICHY	1 972,00	
LPO NEWTON-ENREA CLICHY	7 083,30	
LPO NEWTON-ENREA CLICHY	48 939,00	
LPO NICOLAS JOSEPH CUGNOT NEUILLY SUR MARNE	9 199,60	
LPO NICOLAS JOSEPH CUGNOT NEUILLY SUR MARNE	8 680,00	
LPO NICOLAS JOSEPH CUGNOT NEUILLY SUR MARNE	12 831,00	

Nom des bénéficiaires	Montant du fonds de concours ou de la subvention (numéraire)	Prestations en nature
LPO NICOLAS JOSEPH CUGNOT NEUILLY SUR MARNE	816,00	
LPO NICOLAS JOSEPH CUGNOT NEUILLY SUR MARNE	4 125,00	
LPO NICOLAS JOSEPH CUGNOT NEUILLY SUR MARNE	606,70	
LPO NICOLAS JOSEPH CUGNOT NEUILLY SUR MARNE	4 066,00	
LPO NICOLAS JOSEPH CUGNOT NEUILLY SUR MARNE	38 542,00	
LPO PAUL BERT MAISONS ALFORT	6 388,00	
LPO PAUL BERT MAISONS ALFORT	6 562,00	
LPO PAUL BERT MAISONS ALFORT	11 353,00	
LPO PAUL BERT MAISONS ALFORT	1 000,00	
LPO PAUL BERT MAISONS ALFORT	19 826,00	
LPO PAUL DOUMER LE PERREUX SUR MARNE	1 636,40	
LPO PAUL DOUMER LE PERREUX SUR MARNE	6 205,00	
LPO PAUL DOUMER LE PERREUX SUR MARNE	6 303,00	
LPO PAUL DOUMER LE PERREUX SUR MARNE	23 080,00	
LPO PAUL EMILE VICTOR OSNY	1 608,05	
LPO PAUL EMILE VICTOR OSNY	2 620,00	
LPO PAUL EMILE VICTOR OSNY	5 415,00	
LPO PAUL EMILE VICTOR OSNY	4 565,00	
LPO PAUL EMILE VICTOR OSNY	2 980,00	
LPO PAUL EMILE VICTOR OSNY	419,60	
LPO PAUL EMILE VICTOR OSNY	2 163,80	
LPO PAUL EMILE VICTOR OSNY	15 750,00	
LPO PAUL EMILE VICTOR OSNY	1 974,56	
LPO PAUL LANGEVIN SAINTE GENEVIEVE DES BOIS	683,12	
LPO PAUL LANGEVIN SAINTE GENEVIEVE DES BOIS	8 042,00	
LPO PAUL LANGEVIN SAINTE GENEVIEVE DES BOIS	9 629,00	
LPO PAUL LANGEVIN SAINTE GENEVIEVE DES BOIS	916,00	
LPO PAUL LANGEVIN SAINTE GENEVIEVE DES BOIS	11 004,00	
LPO PAUL LANGEVIN SAINTE GENEVIEVE DES BOIS	1 942,00	
LPO PAUL LANGEVIN SAINTE GENEVIEVE DES BOIS	4 556,00	
LPO PAUL LANGEVIN SAINTE GENEVIEVE DES BOIS	1 800,00	
LPO PAUL LANGEVIN SAINTE GENEVIEVE DES BOIS	2 181,00	
LPO PAUL LANGEVIN SAINTE GENEVIEVE DES BOIS	4 759,00	
LPO PAUL LANGEVIN SAINTE GENEVIEVE DES BOIS	5 249,00	
LPO PAUL LANGEVIN SAINTE GENEVIEVE DES BOIS	17 503,00	
LPO PAUL POIRET PARIS 11EME	3 751,00	
LPO PAUL POIRET PARIS 11EME	1 436,00	
LPO PAUL POIRET PARIS 11EME	534,00	
LPO PAUL POIRET PARIS 11EME	1 828,00	
LPO PAUL POIRET PARIS 11EME	1 960,00	
LPO PAUL POIRET PARIS 11EME	18 512,00	
LPO PAUL ROBERT LES LILAS	10 638,44	
LPO PAUL ROBERT LES LILAS	10 454,00	

Nom des bénéficiaires	Montant du fonds de concours ou de la subvention (numéraire)	Prestations en nature
LPO PAUL ROBERT LES LILAS	4 999,00	
LPO PAUL ROBERT LES LILAS	4 692,00	
LPO PAUL ROBERT LES LILAS	757,00	
LPO PAUL ROBERT LES LILAS	31 700,00	
LPO PAULINE ROLAND CHEVILLY LA RUE	10 047,90	
LPO PAULINE ROLAND CHEVILLY LA RUE	9 932,00	
LPO PAULINE ROLAND CHEVILLY LA RUE	420,00	
LPO PAULINE ROLAND CHEVILLY LA RUE	6 897,00	
LPO PAULINE ROLAND CHEVILLY LA RUE	1 125,00	
LPO PAULINE ROLAND CHEVILLY LA RUE	3 690,00	
LPO PAULINE ROLAND CHEVILLY LA RUE	4 500,00	
LPO PAULINE ROLAND CHEVILLY LA RUE	4 120,00	
LPO PAULINE ROLAND CHEVILLY LA RUE	39 192,00	
LPO RENE CASSIN LE RAINCY	8 114,10	
LPO RENE CASSIN LE RAINCY	8 038,00	
LPO RENE CASSIN LE RAINCY	13 526,00	
LPO RENE CASSIN LE RAINCY	4 163,40	
LPO RENE CASSIN LE RAINCY	2 148,00	
LPO RENE CASSIN LE RAINCY	21 650,00	
LPO RENE CASSIN NOISIEL	6 459,00	
LPO RENE CASSIN NOISIEL	5 626,00	
LPO RENE CASSIN NOISIEL	2 700,00	
LPO RENE CASSIN NOISIEL	6 736,00	
LPO RENE CASSIN NOISIEL	16 110,00	
LPO RENE DESCARTES CHAMPS SUR MARNE	5 943,00	
LPO RENE DESCARTES CHAMPS SUR MARNE	4 883,00	
LPO RENE DESCARTES CHAMPS SUR MARNE	19 106,00	
LPO ROBERT SCHUMAN CHARENTON LE PONT	3 814,00	
LPO ROBERT SCHUMAN CHARENTON LE PONT	5 916,00	
LPO ROBERT SCHUMAN CHARENTON LE PONT	1 218,00	
LPO ROBERT SCHUMAN CHARENTON LE PONT	44 777,00	
LPO SONIA DELAUNAY VERT ST DENIS CESSON	10 000,00	
LPO SONIA DELAUNAY VERT ST DENIS CESSON	1 640,45	
LPO SONIA DELAUNAY VERT ST DENIS CESSON	6 167,00	
LPO SONIA DELAUNAY VERT ST DENIS CESSON	274,00	
LPO SONIA DELAUNAY VERT ST DENIS CESSON	5 936,00	
LPO SONIA DELAUNAY VERT ST DENIS CESSON	2 340,00	
LPO SONIA DELAUNAY VERT ST DENIS CESSON	33 080,00	
LPO SONIA DELAUNAY VILLEPREUX	882,95	
LPO SONIA DELAUNAY VILLEPREUX	7 004,62	
LPO SONIA DELAUNAY VILLEPREUX	30 081,00	
LPO SONIA DELAUNAY VILLEPREUX	36 296,00	
LPO THIBAUT DE CHAMPAGNE PROVINS	21 596,60	

Nom des bénéficiaires	Montant du fonds de concours ou de la subvention (numéraire)	Prestations en nature
LPO THIBAUT DE CHAMPAGNE PROVINS	19 633,00	
LPO THIBAUT DE CHAMPAGNE PROVINS	5 080,00	
LPO THIBAUT DE CHAMPAGNE PROVINS	31 560,00	
LPO VINCENT VAN GOGH AUBERGENVILLE	44 173,99	
LPO VINCENT VAN GOGH AUBERGENVILLE	51 960,00	
LPO VINCENT VAN GOGH AUBERGENVILLE	112,00	
LPO VINCENT VAN GOGH AUBERGENVILLE	4 130,00	
LPO VINCENT VAN GOGH AUBERGENVILLE	4 779,45	
LPO VINCENT VAN GOGH AUBERGENVILLE	31 721,00	
LT BATIMENT-DIT ST LAMBERT	2 820,40	
LT BATIMENT-DIT ST LAMBERT	1 896,00	
LT BATIMENT-DIT ST LAMBERT	518,00	
LT BATIMENT-DIT ST LAMBERT	454,00	
LT BATIMENT-DIT ST LAMBERT	1 455,30	
LT BATIMENT-DIT ST LAMBERT	5 031,00	
LT BATIMENT-DIT ST LAMBERT	299,00	
LT BATIMENT-DIT ST LAMBERT	10 150,00	
LT ECOLE NATIONALE SUPERIEURE DES ARTS APPLIQUES ET DES METIERS D'ARTS	6 100,00	
LT ECOLE NATIONALE SUPERIEURE DES ARTS APPLIQUES ET DES METIERS D'ARTS	3 519,60	
LT ECOLE NATIONALE SUPERIEURE DES ARTS APPLIQUES ET DES METIERS D'ARTS	12 818,00	
LT ECOLE NATIONALE SUPERIEURE DES ARTS APPLIQUES ET DES METIERS D'ARTS	5 972,00	
LT ECOLE NATIONALE SUPERIEURE DES ARTS APPLIQUES ET DES METIERS D'ARTS	4 320,00	
LT ECOLE NATIONALE SUPERIEURE DES ARTS APPLIQUES ET DES METIERS D'ARTS	24 620,00	
LT JULES SIEGFRIED PARIS 10EME	8 042,00	
LT JULES SIEGFRIED PARIS 10EME	3 412,00	
LT JULES SIEGFRIED PARIS 10EME	13 700,00	
LT LYC METIER AUGUSTE RENOIR PARIS 18EME	3 513,00	
LT LYC METIER AUGUSTE RENOIR PARIS 18EME	226,00	
LT LYC METIER AUGUSTE RENOIR PARIS 18EME	221,00	
LT LYC METIER AUGUSTE RENOIR PARIS 18EME	28 386,00	
LYCEE DES METIERS BOULLE ESAA	1 800,00	
LYCEE DES METIERS BOULLE ESAA	4 725,00	
LYCEE GEN TECHNOLOGIE JACQUES PREVERT	7 336,00	
LYCEE GEN TECHNOLOGIE JACQUES PREVERT	7 261,00	
LYCEE GEN TECHNOLOGIE JACQUES PREVERT	676,90	
LYCEE GEN TECHNOLOGIE JACQUES PREVERT	33 814,00	
LYCEE GENERAL ET TECHNOLOGIQUE GRETA DES HAUTS DE SEINE	15 525,00	
LYCEE GENERAL ET TECHNOLOGIQUE GRETA DES HAUTS DE SEINE	22 425,00	

Nom des bénéficiaires	Montant du fonds de concours ou de la subvention (numéraire)	Prestations en nature
LYCEE GENERAL ET TECHNOLOGIQUE GRETA DES HAUTS DE SEINE	12 075,00	
LYCEE GENERAL ET TECHNOLOGIQUE GRETA DES HAUTS DE SEINE	10 350,00	
LYCEE GENERAL ET TECHNOLOGIQUE GRETA DES HAUTS DE SEINE	12 075,00	
LYCEE GENERAL ET TECHNOLOGIQUE GRETA DES HAUTS DE SEINE	15 525,00	
LYCEE GENERAL ET TECHNOLOGIQUE GRETA DES HAUTS DE SEINE	11 551,00	
LYCEE GENERAL ET TECHNOLOGIQUE GRETA DES HAUTS DE SEINE	12 072,00	
LYCEE GENERAL ET TECHNOLOGIQUE GRETA DES HAUTS DE SEINE	10 350,00	
LYCEE GENERAL ET TECHNOLOGIQUE GRETA DES HAUTS DE SEINE	12 075,00	
LYCEE GENERAL ET TECHNOLOGIQUE GRETA DES HAUTS DE SEINE	16 100,00	
LYCEE GENERAL ET TECHNOLOGIQUE GRETA DES HAUTS DE SEINE	29 900,00	
LYCEE GENERAL ET TECHNOLOGIQUE GRETA DES HAUTS DE SEINE	13 800,00	
LYCEE GENERAL ET TECHNOLOGIQUE GRETA DES HAUTS DE SEINE	20 700,00	
LYCEE GENERAL ET TECHNOLOGIQUE GRETA DES HAUTS DE SEINE	16 100,00	
LYCEE POLYVALENT ANATOLE FRANCE	3 616,07	
LYCEE POLYVALENT ANATOLE FRANCE	5 841,60	
LYCEE POLYVALENT ANATOLE FRANCE	4 956,00	
LYCEE POLYVALENT ANATOLE FRANCE	13 936,00	
LYCEE POLYVALENT ANATOLE FRANCE	252,00	
LYCEE POLYVALENT ANATOLE FRANCE	4 446,00	
LYCEE POLYVALENT ANATOLE FRANCE	20 585,00	
LYCEE POLYVALENT ANATOLE FRANCE	1 000,00	
LYCEE POLYVALENT CAMILLE PISSARRO	12 121,79	
LYCEE POLYVALENT CAMILLE PISSARRO	4 497,88	
LYCEE POLYVALENT CAMILLE PISSARRO	20 079,00	
LYCEE POLYVALENT CAMILLE PISSARRO	7 724,00	
LYCEE POLYVALENT CAMILLE PISSARRO	334,00	
LYCEE POLYVALENT CAMILLE PISSARRO	5 180,00	
LYCEE POLYVALENT CAMILLE PISSARRO	5 490,00	
LYCEE POLYVALENT CAMILLE PISSARRO	25 415,00	
LYCEE POLYVALENT CAMILLE PISSARRO	8 000,00	
LYCEE POLYVALENT CAMILLE PISSARRO	1 596,32	
LYCEE POLYVALENT DE DOURDAN 91 (NIKOLA TESLA)	31 327,40	
LYCEE POLYVALENT DE DOURDAN 91 (NIKOLA TESLA)	27 133,00	
LYCEE POLYVALENT DE DOURDAN 91 (NIKOLA TESLA)	24 888,00	
LYCEE POLYVALENT DE DOURDAN 91 (NIKOLA TESLA)	2 584,00	
LYCEE POLYVALENT DE DOURDAN 91 (NIKOLA TESLA)	4 215,00	
LYCEE POLYVALENT DE DOURDAN 91 (NIKOLA TESLA)	48 433,00	
LYCEE POLYVALENT DE DOURDAN 91 (NIKOLA TESLA)	1 200,00	
LYCEE POLYVALENT GUSTAVE MONOD ENGHIEU LES BAINS 95	21 007,00	
LYCEE POLYVALENT GUSTAVE MONOD ENGHIEU LES BAINS 95	31 976,10	
LYCEE POLYVALENT GUSTAVE MONOD ENGHIEU LES BAINS 95	25 805,00	
LYCEE POLYVALENT GUSTAVE MONOD ENGHIEU LES BAINS 95	10 659,00	
LYCEE POLYVALENT GUSTAVE MONOD ENGHIEU LES BAINS 95	2 846,00	



Nom des bénéficiaires	Montant du fonds de concours ou de la subvention (numéraire)	Prestations en nature
LYCEE POLYVALENT GUSTAVE MONOD ENGHIEU LES BAINS 95	5 194,00	
LYCEE POLYVALENT GUSTAVE MONOD ENGHIEU LES BAINS 95	7 680,00	
LYCEE POLYVALENT GUSTAVE MONOD ENGHIEU LES BAINS 95	760,00	
LYCEE POLYVALENT GUSTAVE MONOD ENGHIEU LES BAINS 95	5 242,00	
LYCEE POLYVALENT GUSTAVE MONOD ENGHIEU LES BAINS 95	67 268,00	
LYCEE POLYVALENT GUSTAVE MONOD GRETA DU VAL D'OISE	6 900,00	
LYCEE POLYVALENT GUSTAVE MONOD GRETA DU VAL D'OISE	6 900,00	
LYCEE POLYVALENT GUSTAVE MONOD GRETA DU VAL D'OISE	12 075,00	
LYCEE POLYVALENT GUSTAVE MONOD GRETA DU VAL D'OISE	6 720,00	
LYCEE POLYVALENT GUSTAVE MONOD GRETA DU VAL D'OISE	1 120,00	
LYCEE POLYVALENT GUSTAVE MONOD GRETA DU VAL D'OISE	15 120,00	
LYCEE POLYVALENT JEAN DROUANT - ENSEIGNEMENT GENERAL	76 079,00	
LYCEE POLYVALENT PUBLIC PLAINE COMMUNE	20 179,30	
LYCEE POLYVALENT PUBLIC PLAINE COMMUNE	13 711,00	
LYCEE POLYVALENT PUBLIC PLAINE COMMUNE	15 318,00	
LYCEE POLYVALENT PUBLIC PLAINE COMMUNE	9 611,00	
LYCEE POLYVALENT PUBLIC PLAINE COMMUNE	25 700,00	
LYCEE POLYVALENT PUBLIC PLAINE COMMUNE	19 150,00	
LYCEE POLYVALENT SECTIONS INTERNATIONALES NOISY LE GRAND	9 305,60	
LYCEE POLYVALENT SECTIONS INTERNATIONALES NOISY LE GRAND	6 107,56	
LYCEE POLYVALENT SECTIONS INTERNATIONALES NOISY LE GRAND	12 168,00	
LYCEE POLYVALENT SECTIONS INTERNATIONALES NOISY LE GRAND	8 660,00	
LYCEE POLYVALENT SECTIONS INTERNATIONALES NOISY LE GRAND	8 215,60	
LYCEE POLYVALENT SECTIONS INTERNATIONALES NOISY LE GRAND	88 298,00	
LYCEE POLYVALENT VIOLLET-LE-DUC GRETA DES YVELINES	16 100,00	
LYCEE POLYVALENT VIOLLET-LE-DUC GRETA DES YVELINES	5 175,00	
LYCEE POLYVALENT VIOLLET-LE-DUC GRETA DES YVELINES	12 075,00	
LYCEE POLYVALENT VIOLLET-LE-DUC GRETA DES YVELINES	5 175,00	
LYCEE POLYVALENT VIOLLET-LE-DUC GRETA DES YVELINES	11 760,00	
LYCEE PROF CLAUDE ANTHIME CORBON	4 379,00	
LYCEE PROF CLAUDE ANTHIME CORBON	70,00	
LYCEE PROF CLAUDE ANTHIME CORBON	2 860,20	
LYCEE PROF CLAUDE ANTHIME CORBON	12 698,00	
LYCEE PROF MADELEINE VIONNET 93 BONDY	14 465,60	
LYCEE PROF MADELEINE VIONNET 93 BONDY	9 358,00	
LYCEE PROF MADELEINE VIONNET 93 BONDY	6 339,00	
LYCEE PROF MADELEINE VIONNET 93 BONDY	110,00	
LYCEE PROF MADELEINE VIONNET 93 BONDY	1 195,00	
LYCEE PROF MADELEINE VIONNET 93 BONDY	1 632,00	
LYCEE PROF MADELEINE VIONNET 93 BONDY	25 817,00	
LYCEE PROFESSIONNEL CAMILLE JENATZY	12 682,00	
LYCEE PROFESSIONNEL CAMILLE JENATZY	8 850,00	
LYCEE PROFESSIONNEL CAMILLE JENATZY	28,00	

Nom des bénéficiaires	Montant du fonds de concours ou de la subvention (numéraire)	Prestations en nature
LYCEE PROFESSIONNEL CAMILLE JENATZY	1 377,66	
LYCEE PROFESSIONNEL CAMILLE JENATZY	949,43	
LYCEE PROFESSIONNEL CHARLES DE GAULLE	5 256,00	
LYCEE PROFESSIONNEL RENE CASSIN PARIS	2 965,00	
LYCEE PROFESSIONNEL RENE CASSIN PARIS	7 758,00	
LYCEE PROFESSIONNEL RENE CASSIN PARIS	1 942,00	
LYCEE PROFESSIONNEL RENE CASSIN PARIS	900,81	
LYCEE PROFESSIONNEL RENE CASSIN PARIS	3 122,00	
LYCEE PROFESSIONNEL RENE CASSIN PARIS	7 500,00	
LYCEE PROFESSIONNEL THEOPHILE GAUTIER	614,32	
LYCEE PROFESSIONNEL THEOPHILE GAUTIER	18 088,00	
LYCEE PROFESSIONNEL THEOPHILE GAUTIER	13 719,00	
LYCEE PROFESSIONNEL THEOPHILE GAUTIER	6 609,28	
LYCEE PROFESSIONNEL THEOPHILE GAUTIER	537,53	
LYCEE TECHNOLOGIE P DE COUBERTIN - GRETA MTI 77	39 100,00	
LYCEE TECHNOLOGIE P DE COUBERTIN - GRETA MTI 77	29 325,00	
LYCEE TECHNOLOGIE P DE COUBERTIN - GRETA MTI 77	23 000,00	
LYCEE TECHNOLOGIE P DE COUBERTIN - GRETA MTI 77	17 250,00	
LYCEE TECHNOLOGIE P DE COUBERTIN - GRETA MTI 77	13 800,00	
LYCEE TECHNOLOGIE P DE COUBERTIN - GRETA MTI 77	10 350,00	
LYCEE TECHNOLOGIE P DE COUBERTIN - GRETA MTI 77	16 100,00	
LYCEE TECHNOLOGIE P DE COUBERTIN - GRETA MTI 77	12 075,00	
LYCEE TECHNOLOGIE P DE COUBERTIN - GRETA MTI 77	12 075,00	
LYCEE TECHNOLOGIE P DE COUBERTIN - GRETA MTI 77	5 750,00	
LYCEE TECHNOLOGIE P DE COUBERTIN - GRETA MTI 77	10 350,00	
LYCEE TECHNOLOGIE P DE COUBERTIN - GRETA MTI 77	29 325,00	
LYCEE TECHNOLOGIQUE DIDEROT	15 141,00	
LYCEE TECHNOLOGIQUE DIDEROT	20 024,00	
LYCEE TECHNOLOGIQUE DIDEROT	1 921,00	
LYCEE TECHNOLOGIQUE DIDEROT	647,00	
LYCEE TECHNOLOGIQUE DIDEROT	2 506,00	
LYCEE TECHNOLOGIQUE DIDEROT	1 657,82	
LYCEE TECHNOLOGIQUE DIDEROT	1 200,00	
LYCEE TECHNOLOGIQUE DIDEROT	2 000,00	
LYCEE TECHNOLOGIQUE DIDEROT	1 590,42	
LYCEE TECHNOLOGIQUE DIDEROT	83 257,00	
LYCEE TECHNOLOGIQUE ESTIENNE ESAIG	4 350,00	
LYCEE TECHNOLOGIQUE JACQUES MONOD	14 120,00	
LYCEE TECHNOLOGIQUE JACQUES MONOD	21 185,00	
LYCEE TECHNOLOGIQUE JACQUES MONOD	12 576,00	
LYCEE TECHNOLOGIQUE LUCAS DE NEHOU	3 554,00	
LYCEE TECHNOLOGIQUE LUCAS DE NEHOU	1 091,00	
LYCEE TECHNOLOGIQUE LUCAS DE NEHOU	571,00	

Nom des bénéficiaires	Montant du fonds de concours ou de la subvention (numéraire)	Prestations en nature
LYCEE TECHNOLOGIQUE LUCAS DE NEHOU	457,00	
LYCEE TECHNOLOGIQUE M VOX ART DESSIN	5 404,00	
LYCEE TECHNOLOGIQUE M VOX ART DESSIN	1 994,00	
LYCEE TECHNOLOGIQUE MUN DUPERRÉ ESAA PARIS 3	900,00	
LYP HONORE DE BALZAC PARIS 17EME	720,00	
LYP HONORE DE BALZAC PARIS 17EME	9 181,38	
LYP HONORE DE BALZAC PARIS 17EME	15 820,13	
LYP HONORE DE BALZAC PARIS 17EME	14 637,00	
LYP HONORE DE BALZAC PARIS 17EME	626,00	
LYP HONORE DE BALZAC PARIS 17EME	19 780,00	
LYP HONORE DE BALZAC PARIS 17EME	3 900,00	
LYP HONORE DE BALZAC PARIS 17EME	2 497,00	
LYP HONORE DE BALZAC PARIS 17EME	36 890,00	
LYP SIMONE SIGNORET VAUX LE PENIL	13 714,00	
LYP SIMONE SIGNORET VAUX LE PENIL	11 850,00	
LYP SIMONE SIGNORET VAUX LE PENIL	6 954,00	
LYP SIMONE SIGNORET VAUX LE PENIL	1 252,00	
LYP SIMONE SIGNORET VAUX LE PENIL	5 236,80	
LYP SIMONE SIGNORET VAUX LE PENIL	1,00	
LYP SIMONE SIGNORET VAUX LE PENIL	20 720,00	
MAISON DE RETRAITE DE SURESNES	73 549,95	
MAISON DES METALLOS	29 567,56	
MAISON DES METALLOS	40 229,10	
MARNE VIVE	10 601,75	
MARNE VIVE	24 000,00	
MARNE VIVE	16 000,00	
MC HABITAT OFFICE PUBLIC DE L'HABITAT	9 416,51	
MC HABITAT OFFICE PUBLIC DE L'HABITAT	16 056,66	
MC HABITAT OFFICE PUBLIC DE L'HABITAT	3 401,76	
MC HABITAT OFFICE PUBLIC DE L'HABITAT	838,27	
MC HABITAT OFFICE PUBLIC DE L'HABITAT	1 286,39	
MC HABITAT OFFICE PUBLIC DE L'HABITAT	718,16	
MC HABITAT OFFICE PUBLIC DE L'HABITAT	1 899,15	
MC HABITAT OFFICE PUBLIC DE L'HABITAT	578,52	
MC HABITAT OFFICE PUBLIC DE L'HABITAT	55 976,20	
MC HABITAT OFFICE PUBLIC DE L'HABITAT	60 000,00	
MC HABITAT OFFICE PUBLIC DE L'HABITAT	15 721,09	
MC HABITAT OFFICE PUBLIC DE L'HABITAT	4 594,21	
OFFICE DE TOURISME DE CERGY PONTOISE PORTE DU VEXIN	20 000,00	
OFFICE DE TOURISME INTERCOMMUNAL DE SAINT GERMAIN BOUCLES DE SEINE	10 495,66	
OFFICE PUBLIC DE L HABITAT D AULNAY SOUS BOIS	18 655,54	
OFFICE PUBLIC DE L HABITAT D AULNAY SOUS BOIS	9 146,40	
OFFICE PUBLIC DE L HABITAT D AULNAY SOUS BOIS	45 437,27	

Nom des bénéficiaires	Montant du fonds de concours ou de la subvention (numéraire)	Prestations en nature
OFFICE PUBLIC DE L'HABITAT DE SEINE ET MARNE	154 480,00	
OFFICE PUBLIC DE L'HABITAT DE SEINE ET MARNE	144 000,00	
OFFICE PUBLIC DE L'HABITAT DE SEINE ET MARNE	148 837,72	
OFFICE PUBLIC DE L'HABITAT DE SEINE ET MARNE	185 614,64	
OFFICE PUBLIC DE L'HABITAT DE SEINE ET MARNE	45 039,00	
OFFICE PUBLIC DE L'HABITAT DE SEINE ET MARNE	9 019,22	
OFFICE PUBLIC DE L'HABITAT DE SEINE ET MARNE	153 329,39	
OFFICE PUBLIC DE L'HABITAT DE SEINE ET MARNE	79 255,12	
ONF - OFFICE NATIONAL DES FORETS - AGENCE ILE-DE-FRANCE OUEST	23 847,73	
ONF - OFFICE NATIONAL DES FORETS - AGENCE ILE-DE-FRANCE OUEST	15 366,59	
ONF - OFFICE NATIONAL DES FORETS - AGENCE ILE-DE-FRANCE OUEST	34 823,10	
ONF - OFFICE NATIONAL DES FORETS - AGENCE ILE-DE-FRANCE OUEST	13 259,45	
ONF OFFICE NATIONAL DES FORETS	30 419,00	
ONF OFFICE NATIONAL DES FORETS	15 761,98	
ONF OFFICE NATIONAL DES FORETS	25 808,99	
OPAC OFFICE PUBLIC AMENAGEMENT CONSTRUCT OISE	145 124,63	
OPAC OFFICE PUBLIC AMENAGEMENT CONSTRUCT OISE	98 019,16	
OPAC OFFICE PUBLIC AMENAGEMENT CONSTRUCT OISE	44 771,86	
OPAC OFFICE PUBLIC AMENAGEMENT CONSTRUCT OISE	66 365,71	
OPAC VAL D'OISE HABITAT	77 434,40	
OPAC VAL D'OISE HABITAT	86 400,00	
OPAC VAL D'OISE HABITAT	20 000,00	
OPAC VAL D'OISE HABITAT	45 405,35	
OPAC VAL D'OISE HABITAT	144 822,40	
OPAC VAL D'OISE HABITAT	31 950,93	
OPDH92 HAUTS DE SEINE HABITAT OPH	21 600,00	
OPDH92 HAUTS DE SEINE HABITAT OPH	59 813,20	
OPDH92 HAUTS DE SEINE HABITAT OPH	32 036,00	
OPDH92 HAUTS DE SEINE HABITAT OPH	32 004,80	
OPDH92 HAUTS DE SEINE HABITAT OPH	19 266,40	
OPERA NATIONAL DE PARIS	87 330,00	
OPH 94 VALOPHIS HABITAT OFFICE PUBLIC DE L'HABITAT DU VAL DE MARNE	440 000,00	
OPH 94 VALOPHIS HABITAT OFFICE PUBLIC DE L'HABITAT DU VAL DE MARNE	80 719,40	
OPH 94 VALOPHIS HABITAT OFFICE PUBLIC DE L'HABITAT DU VAL DE MARNE	14 400,00	
OPH 94 VALOPHIS HABITAT OFFICE PUBLIC DE L'HABITAT DU VAL DE MARNE	32 014,40	
OPH 94 VALOPHIS HABITAT OFFICE PUBLIC DE L'HABITAT DU VAL DE MARNE	73 082,48	
OPH 94 VALOPHIS HABITAT OFFICE PUBLIC DE L'HABITAT DU VAL DE MARNE	11 536,13	
OPH 94 VALOPHIS HABITAT OFFICE PUBLIC DE L'HABITAT DU VAL DE MARNE	4 800,00	
OPH 94 VALOPHIS HABITAT OFFICE PUBLIC DE L'HABITAT DU VAL DE MARNE	17 856,60	
OPH 94 VALOPHIS HABITAT OFFICE PUBLIC DE L'HABITAT DU VAL DE MARNE	34 838,57	
OPH 94 VALOPHIS HABITAT OFFICE PUBLIC DE L'HABITAT DU VAL DE MARNE	84 115,20	
OPH 94 VALOPHIS HABITAT OFFICE PUBLIC DE L'HABITAT DU VAL DE MARNE	61 613,60	
OPH 94 VALOPHIS HABITAT OFFICE PUBLIC DE L'HABITAT DU VAL DE MARNE	12 361,10	

Nom des bénéficiaires	Montant du fonds de concours ou de la subvention (numéraire)	Prestations en nature
OPH 94 VALOPHIS HABITAT OFFICE PUBLIC DE L'HABITAT DU VAL DE MARNE	83 625,73	
OPH 94 VALOPHIS HABITAT OFFICE PUBLIC DE L'HABITAT DU VAL DE MARNE	2 584,19	
OPH 94 VALOPHIS HABITAT OFFICE PUBLIC DE L'HABITAT DU VAL DE MARNE	121 212,08	
OPH 94 VALOPHIS HABITAT OFFICE PUBLIC DE L'HABITAT DU VAL DE MARNE	45 310,39	
OPH 94 VALOPHIS HABITAT OFFICE PUBLIC DE L'HABITAT DU VAL DE MARNE	28 258,00	
OPH 94 VALOPHIS HABITAT OFFICE PUBLIC DE L'HABITAT DU VAL DE MARNE	7 200,00	
OPH 94 VALOPHIS HABITAT OFFICE PUBLIC DE L'HABITAT DU VAL DE MARNE	120 568,94	
OPH COMMUNAUTAIRE DE PLAINE COMMUNE	4 000,00	
OPH COMMUNAUTAIRE DE PLAINE COMMUNE	63 849,40	
OPH COMMUNAUTAIRE DE PLAINE COMMUNE	108 319,09	
OPH COMMUNAUTAIRE DE PLAINE COMMUNE	38 538,40	
OPH COMMUNAUTAIRE DE PLAINE COMMUNE	107 885,94	
OPH COMMUNAUTAIRE DE PLAINE COMMUNE	24 000,00	
OPH COMMUNAUTAIRE DE PLAINE COMMUNE	23 355,00	
OPH COMMUNAUTAIRE DE PLAINE COMMUNE	380 358,83	
OPH DE COULOMMIERS	24 186,00	
OPH KREMLIN BICETRE HABITAT OFFICE PUBLIC DE L HABITAT	199 668,83	
OPH KREMLIN BICETRE HABITAT OFFICE PUBLIC DE L HABITAT	53 555,25	
OPH MEAUX HABITAT	22 385,39	
OPH MEAUX HABITAT	19 267,87	
OPH MEAUX HABITAT	28 686,08	
OPH MEAUX HABITAT	61 563,16	
OPH MEAUX HABITAT	38 400,00	
OPH MEAUX HABITAT	43 200,00	
OPH MEAUX HABITAT	17 861,18	
OPH MEAUX HABITAT	15 091,02	
OPH MEAUX HABITAT	85 477,20	
OPH OFFICE PUBLIC DE L'HABITAT MONTREUILLOIS	46 400,00	
OPH OFFICE PUBLIC DE L'HABITAT MONTREUILLOIS	27 600,00	
OPH OFFICE PUBLIC DE L'HABITAT MONTREUILLOIS	54 153,06	
OPH OFFICE PUBLIC DE L'HABITAT MONTREUILLOIS	35 209,41	
OPH OFFICE PUBLIC DE L'HABITAT MONTREUILLOIS	63 999,77	
OPH OFFICE PUBLIC DE L'HABITAT MONTREUILLOIS	79 164,26	
OPH OFFICE PUBLIC HABITAT DRANCY	225 118,00	
OPH OFFICE PUBLIC HABITAT VITRY SUR SEINE	59 688,00	
OPH SEINE OUEST HABITAT	130 862,05	
OPH VAL DU LOING HABITAT	35 098,35	
OPH VAL DU LOING HABITAT	16 800,00	
OPH VAL DU LOING HABITAT	22 718,60	
OPH VAL DU LOING HABITAT	27 299,98	
OPH VAL DU LOING HABITAT	26 339,84	
OPH VAL DU LOING HABITAT	27 323,69	
OPH VAL DU LOING HABITAT	23 710,49	

Nom des bénéficiaires	Montant du fonds de concours ou de la subvention (numéraire)	Prestations en nature
OPH VAL DU LOING HABITAT	15 343,07	
OPH VAL DU LOING HABITAT	14 243,97	
OPH VAL DU LOING HABITAT	27 262,80	
OPH VILLEJUIF OFFICE PUBLIC DE L'HABITAT - VILLEJUIF	51 398,00	
OPH VILLEJUIF OFFICE PUBLIC DE L'HABITAT - VILLEJUIF	12 000,00	
OTMVS OFFICE DE TOURISME MELUN VAL DE SEINE	12 415,99	
PAP PORT AUTONOME DE PARIS	368 851,20	
PAP PORT AUTONOME DE PARIS	12 272,47	
PAP PORT AUTONOME DE PARIS	114 459,32	
PAP PORT AUTONOME DE PARIS	400 000,00	
PAP PORT AUTONOME DE PARIS	14 870,72	
PAP PORT AUTONOME DE PARIS	186 376,54	
PAP PORT AUTONOME DE PARIS	72 033,13	
PAP PORT AUTONOME DE PARIS	68 769,66	
PAP PORT AUTONOME DE PARIS	295 554,92	
PAP PORT AUTONOME DE PARIS	587 002,04	
PAP PORT AUTONOME DE PARIS	123 322,30	
PAP PORT AUTONOME DE PARIS	15 438,22	
PARC GRDE HALLE VILLETTE	33 526,70	
PARC GRDE HALLE VILLETTE	38 818,17	
PARIS HABITAT OPH	28 400,00	
PARIS HABITAT OPH	33 606,46	
PARIS HABITAT OPH	51 572,54	
PARIS HABITAT OPH	45 778,93	
PARIS HABITAT OPH	19 200,00	
PARIS HABITAT OPH	43 669,40	
PARIS HABITAT OPH	33 600,00	
PARIS HABITAT OPH	50 462,00	
PARIS HABITAT OPH	271 300,34	
PARIS HABITAT OPH	484 859,72	
PARIS HABITAT OPH	30 182,75	
PARIS HABITAT OPH	3 955,61	
PARIS HABITAT OPH	26 807,08	
PARIS HABITAT OPH	314 800,00	
PARIS HABITAT OPH	79 128,18	
PARIS HABITAT OPH	72 718,22	
PARIS HABITAT OPH	322 689,11	
PARIS HABITAT OPH	222 336,63	
PARIS HABITAT OPH	9 600,00	
PARIS HABITAT OPH	23 567,28	
PARIS HABITAT OPH	37 246,74	
PARIS OUEST LA DEFENSE	108 276,87	
PARIS OUEST LA DEFENSE	15 003,00	

Nom des bénéficiaires	Montant du fonds de concours ou de la subvention (numéraire)	Prestations en nature
PARIS TERRES D ENVOL	5 000,00	
PARIS TERRES D ENVOL	4 497,16	
PARIS TERRES D ENVOL	13 670,85	
PARIS VALLEE DE LA MARNE	551 691,66	
PARIS VALLEE DE LA MARNE	309 542,14	
PARIS VALLEE DE LA MARNE	27 990,00	
PARIS VALLEE DE LA MARNE	4 857,60	
PARIS VALLEE DE LA MARNE	38 170,10	
PARIS VALLEE DE LA MARNE	600 774,69	
PARIS VALLEE DE LA MARNE	135 493,78	
PARIS VALLEE DE LA MARNE	45 000,00	
PARIS VALLEE DE LA MARNE	23 456,50	
PARIS VALLEE DE LA MARNE	38 052,00	
PARIS VALLEE DE LA MARNE	10 046,63	
PLAINE COMMUNE	20 133,16	
PLAINE COMMUNE	110 986,67	
PLAINE COMMUNE	32 400,75	
PLAINE COMMUNE	5 116,82	
PLD PARIS LA DEFENSE	1 753 398,00	
PLD PARIS LA DEFENSE	12 940,00	
PLD PARIS LA DEFENSE	8 964,00	
PNR HAUTE VAL CHEVREUSE CHATEAU DE LA MADELEINE	8 627,45	
PNR HAUTE VAL CHEVREUSE CHATEAU DE LA MADELEINE	114 770,40	
PNR HAUTE VAL CHEVREUSE CHATEAU DE LA MADELEINE	22 365,00	
PNR HAUTE VAL CHEVREUSE CHATEAU DE LA MADELEINE	30 474,02	
PNR HAUTE VAL CHEVREUSE CHATEAU DE LA MADELEINE	2 914,22	
PNR HAUTE VAL CHEVREUSE CHATEAU DE LA MADELEINE	125 567,72	
PNR HAUTE VAL CHEVREUSE CHATEAU DE LA MADELEINE	14 519,71	
PNR HAUTE VAL CHEVREUSE CHATEAU DE LA MADELEINE	2 231,28	
PNR HAUTE VAL CHEVREUSE CHATEAU DE LA MADELEINE	11 888,38	
PNR HAUTE VAL CHEVREUSE CHATEAU DE LA MADELEINE	12 456,44	
PNR HAUTE VAL CHEVREUSE CHATEAU DE LA MADELEINE	3 825,60	
PNR HAUTE VAL CHEVREUSE CHATEAU DE LA MADELEINE	2 546,40	
PNR HAUTE VAL CHEVREUSE CHATEAU DE LA MADELEINE	39 480,00	
PNR HAUTE VAL CHEVREUSE CHATEAU DE LA MADELEINE	62 216,00	
PNR HAUTE VAL CHEVREUSE CHATEAU DE LA MADELEINE	9 453,60	
PNR HAUTE VAL CHEVREUSE CHATEAU DE LA MADELEINE	98 303,40	
PNR HAUTE VAL CHEVREUSE CHATEAU DE LA MADELEINE	35 999,50	
PNR HAUTE VAL CHEVREUSE CHATEAU DE LA MADELEINE	4 657,00	
PNR HAUTE VAL CHEVREUSE CHATEAU DE LA MADELEINE	16 068,09	
PNR HAUTE VAL CHEVREUSE CHATEAU DE LA MADELEINE	503,61	
PNR HAUTE VAL CHEVREUSE CHATEAU DE LA MADELEINE	53 121,06	
PNR HAUTE VAL CHEVREUSE CHATEAU DE LA MADELEINE	1 258,12	

Nom des bénéficiaires	Montant du fonds de concours ou de la subvention (numéraire)	Prestations en nature
PNR HAUTE VAL CHEVREUSE CHATEAU DE LA MADELEINE	4 361,08	
PNR HAUTE VAL CHEVREUSE CHATEAU DE LA MADELEINE	498,75	
PNR HAUTE VAL CHEVREUSE CHATEAU DE LA MADELEINE	492,00	
PNR HAUTE VAL CHEVREUSE CHATEAU DE LA MADELEINE	1 123,50	
PNR HAUTE VAL CHEVREUSE CHATEAU DE LA MADELEINE	1 750,00	
PNR HAUTE VAL CHEVREUSE CHATEAU DE LA MADELEINE	1 500,00	
PNR HAUTE VAL CHEVREUSE CHATEAU DE LA MADELEINE	464,79	
PNR HAUTE VAL CHEVREUSE CHATEAU DE LA MADELEINE	2 871,00	
PNR HAUTE VAL CHEVREUSE CHATEAU DE LA MADELEINE	30 046,57	
PNR HAUTE VAL CHEVREUSE CHATEAU DE LA MADELEINE	192 156,84	
PNR HAUTE VAL CHEVREUSE CHATEAU DE LA MADELEINE	1 122 141,00	1 ETP
PNR HAUTE VAL CHEVREUSE CHATEAU DE LA MADELEINE	47 690,36	
PNR HAUTE VAL CHEVREUSE CHATEAU DE LA MADELEINE	16 513,41	
PNR HAUTE VAL CHEVREUSE CHATEAU DE LA MADELEINE	6 878,94	
PNR HAUTE VAL CHEVREUSE CHATEAU DE LA MADELEINE	2 542,70	
PNR PARC NAT REGION OISE	120 000,00	
PNR PARC NAT REGION OISE	22 945,10	
PNR PARC NAT REGION OISE	1 447,80	
PNR PARC NAT REGION OISE	9 061,92	
PNR PARC NAT REGION OISE	2 148,60	
PNR PARC NAT REGION OISE	9 596,63	
PNR PARC NAT REGION OISE	6 008,20	
PNR PARC NAT REGION OISE	259 156,00	
PNR PARC NAT REGION OISE	87,59	
PNR PARC NAT REGION OISE	6 533,00	
PNR PARC NAT REGION OISE	5 759,42	
PNR PARC NAT REGION OISE	614,11	
PNR PARC NAT REGION OISE	733,92	
PNR PARC NAT REGION OISE	245,30	
PNR PARC NAT REGION OISE	680,09	
PNR PARC NAT REGION OISE	1 042,58	
PNR PARC NAT REGION OISE	419,96	
PNR PARC NAT REGION OISE	1 230,56	
PNR PARC NAT REGION OISE	5 307,80	
PNR PARC NAT REGION OISE	2 496,75	
PNR PARC NAT REGION OISE	1 055,00	
PNR PARC NAT REGION OISE	2 158,03	
PNR PARC NAT REGION OISE	18 105,71	
PNR PARC NAT REGION OISE	15 040,98	
PNR PARC NAT REGION OISE	1 715,80	
PNR PARC NAT REGION OISE	2 076,00	
PNR PARC NAT REGION OISE	2 100,40	
PNR PARC NAT REGION OISE	1 633,80	



Nom des bénéficiaires	Montant du fonds de concours ou de la subvention (numéraire)	Prestations en nature
PNR PARC NAT REGION OISE	1 344,00	
PNR PARC NAT REGION OISE	4 669,21	
PNR PARC NAT REGION OISE	820,79	
PNR PARC NAT REGION OISE	843,38	
PNR PARC NAT REGION OISE	3 073,99	
PNR PARC NAT REGION OISE	5 000,00	
PNR PARC NAT REGION OISE	2 111,20	
PNR PARC NAT REGION OISE	5 797,20	
POLE SUPERIEUR D ENSEIGNEMENT ARTISTIQUE PARIS BOULOGNE BILLANCOURT	4 349,90	
REGROUP PEDAGO BEAUTHEIL SIRP	13 803,32	
RESIDENCES SERVICES ABBAYE BORDS MARNE	3 430,00	
RESIDENCES SERVICES ABBAYE BORDS MARNE	23 130,00	
RESIDENCES SERVICES ABBAYE BORDS MARNE	30 840,00	
RIVIERE JUINE & AFFL SIA	19 073,73	
SAINT QUENTIN EN YVELINES	21 241,82	
SAINT QUENTIN EN YVELINES	4 800,00	
SAINT QUENTIN EN YVELINES	10 000,00	
SANTE DE VILLE EVRARD	11 817,40	
SANTE DE VILLE EVRARD	574 968,00	
SANTE DE VILLE EVRARD	431 226,00	
SANTE DE VILLE EVRARD	431 226,00	
SCSNE SOCIETE DU CANAL SEINE-NORD EUROPE	2 188 414,23	
SEINE ET MARNE ATTRACTIVE AGENCE POUR ATTRACTIVITE RAYONNEMENT SEINE ET MARNE	480 000,00	
SEINE ET MARNE ATTRACTIVE AGENCE POUR ATTRACTIVITE RAYONNEMENT SEINE ET MARNE	21 330,30	
SEINE ET MARNE ATTRACTIVE AGENCE POUR ATTRACTIVITE RAYONNEMENT SEINE ET MARNE	9 011,28	
SEINE ET MARNE ATTRACTIVE AGENCE POUR ATTRACTIVITE RAYONNEMENT SEINE ET MARNE	200 000,00	
SEP JEAN DROUANT PARIS 17EME	19 379,13	
SEP JEAN DROUANT PARIS 17EME	34 403,00	
SEP JEAN DROUANT PARIS 17EME	9 647,00	
SEP JEAN DROUANT PARIS 17EME	715,00	
SEP JEAN DROUANT PARIS 17EME	4 671,00	
SIAAP SYND INTERDEPT ASSAINISSEMENT AGGLO PARIS	5 393,00	
SIAAP SYND INTERDEPT ASSAINISSEMENT AGGLO PARIS	104 225,67	
SIAAP SYND INTERDEPT ASSAINISSEMENT AGGLO PARIS	12 740,00	
SIAAP SYND INTERDEPT ASSAINISSEMENT AGGLO PARIS	13 642,14	
SIAAP SYND INTERDEPT ASSAINISSEMENT AGGLO PARIS	5 800,00	
SIAAP SYND INTERDEPT ASSAINISSEMENT AGGLO PARIS	14 027,95	
SIAEP REG D ABLIS SYNDICAT INTERCOMMUNAL ASSAINISSEMENT EAU POTABLE DANS LA REGION ABLIS	867,00	
SIAHVY	6 921,01	

Nom des bénéficiaires	Montant du fonds de concours ou de la subvention (numéraire)	Prestations en nature
SIAHVY	5 199,20	
SIAHVY	59 115,35	
SIAHVY	20 642,00	
SICSEF SYNDICAT INTERCOMMUNAL DE CHAUFFAGE DE SANNOIS ERMONT FRANCONVILLE	148 038,47	
SICTOM SYND INTERC COLL TRAIT ORDURE MEN SENART	72 783,26	
SICUCV - CHAUFFAGE URBAIN CHOISY VITRY	85 850,98	
SICUCV - CHAUFFAGE URBAIN CHOISY VITRY	57 177,26	
SICUCV - CHAUFFAGE URBAIN CHOISY VITRY	139 210,77	
SIETOM SM ENLEV TRAIT ORDURES MENAGER	9 882,60	
SIETREM SI ENLEV TRAIT RESIDUS MENAGERS REG LAGNY	40 300,00	
SIGEIF SYNDICAT INTERCOMMUNAL POUR LE GAZ ET L ELECTRICITE EN ILE DE FRANCE	28 800,00	
SIPPEREC SYNDICAT INTERCOMMUNAL DE LA PERIPHERIE DE PARIS POUR L'ELECTRICITE ET LES RESEAUX DE COM	22 314,86	
SIPPEREC SYNDICAT INTERCOMMUNAL DE LA PERIPHERIE DE PARIS POUR L'ELECTRICITE ET LES RESEAUX DE COM	14 934,61	
SIRTOM DU SUD FRANCILIEN	59 902,88	
SIVOM ADAINVILLE BOURDONNE CONDE S/VESGRE	80 974,83	
SIVOM DE LA VALLEE DE L'YERRES ET DES SENARTS	73 096,77	
SIVOM DE LA VALLEE DE L'YERRES ET DES SENARTS	17 945,76	
SIVOM DE LA VALLEE DE L'YERRES ET DES SENARTS	4 791,33	
SIVOM DE LA VALLEE DE L'YERRES ET DES SENARTS	9 192,51	
SIVS DE BOINVILLE ET BREUIL BOIS ROBERT	183 103,56	
SIVS DE BOINVILLE ET BREUIL BOIS ROBERT	63 296,44	
SIVU EN VUE DE L AGGRANDISSEMENT ET LA GESTION DU STADE DE DEVIL LA BARRE	56 091,81	
SIVU EN VUE DE L AGGRANDISSEMENT ET LA GESTION DU STADE DE DEVIL LA BARRE	108 372,51	
SIVU POUR ECOLE NATIONALE MUSIQUE ET DANSE AUBERVILLIERS LA COURNEUVE CNR	40 000,00	
SIVU POUR LA GEOTHERMIE A CHEVILLY-LARUE L'HAYE ROSES ET VILLEJUIF	400 000,00	
SMAACP SCENE DES MUSIQUES ACTUELLES ET AMPLIFIEES DE CERGY PONTOISE	22 000,00	
SMAACP SCENE DES MUSIQUES ACTUELLES ET AMPLIFIEES DE CERGY PONTOISE	28 000,00	
SMBO 95 S MIXTE DU BASSIN DE L'OISE EN VAL D'OISE	100 158,19	
SMETOM GEEODE SYND MIXTE EST SEINE MARNE TRAIT ORDURE MENAGERES	79 081,07	
SMETOM GEEODE SYND MIXTE EST SEINE MARNE TRAIT ORDURE MENAGERES	61 987,18	
SMITOM CENTRE OUEST SEINE ET MARNAS	14 733,98	
SMITOM SYNDICAT MIXTE TRAIT ORDURES NORD SEINE ET MARNE	32 672,14	
SMOYS SYND MIXTE ORGE YVETTE SEINE POUR L ELECTRICITE ET LE GAZ	387 200,00	
SMREC SYNDICAT MIXTE DES RESEAUX D ENERGIES CALORIFIQUES	67 378,28	
SMREC SYNDICAT MIXTE DES RESEAUX D ENERGIES CALORIFIQUES	342 202,68	
SMREC SYNDICAT MIXTE DES RESEAUX D ENERGIES CALORIFIQUES	1 000,00	
SMREC SYNDICAT MIXTE DES RESEAUX D ENERGIES CALORIFIQUES	178 200,28	

Nom des bénéficiaires	Montant du fonds de concours ou de la subvention (numéraire)	Prestations en nature
SMSO SM AMENAGEMENT GESTION ENTRE BERGES SEINE ET OISE	371 557,00	
SMSO SM AMENAGEMENT GESTION ENTRE BERGES SEINE ET OISE	274 681,12	
SMSO SM AMENAGEMENT GESTION ENTRE BERGES SEINE ET OISE	67 988,69	
SMSO SM AMENAGEMENT GESTION ENTRE BERGES SEINE ET OISE	33 958,96	
SOLIDEO SOCIETE DE LIVRAISON DES OUVRAGES OLYMPIQUES	8 437 500,00	
SOLIDEO SOCIETE DE LIVRAISON DES OUVRAGES OLYMPIQUES	8 437 500,00	
SSDH SEINE ST DENIS HABITAT	58 196,00	
SSDH SEINE ST DENIS HABITAT	45 392,20	
SSDH SEINE ST DENIS HABITAT	9 600,00	
SSDH SEINE ST DENIS HABITAT	156 931,20	
SSDH SEINE ST DENIS HABITAT	35 762,80	
SSDH SEINE ST DENIS HABITAT	25 096,00	
SYAGE SYNDICAT MIXTE POUR LA GESTION DES EAUX DU BASSIN VERSANT DE L'YERRES	3 409,80	
SYAGE SYNDICAT MIXTE POUR LA GESTION DES EAUX DU BASSIN VERSANT DE L'YERRES	293,57	
SYAGE SYNDICAT MIXTE POUR LA GESTION DES EAUX DU BASSIN VERSANT DE L'YERRES	11 142,00	
SYB SI YVETTE BIEVRE REST GEST RIGOLES ETANGS PLATEAU SACLAY	84 500,00	
SYND INTER COM REGRO PEDAG CUISY MONTGE	29 502,89	
SYND INTERCOM GESTION LA BARBACANE	20 990,73	
SYND INTERCOM GESTION LA BARBACANE	29 009,27	
SYND MIXT ETUD PROGRAM SCOT REG MELUNAISE	68 370,83	
SYND MIXTE ETUDES BASE DE PLEIN AIR LOISIRS	25 000,00	
SYND MIXTE ETUDES BASE DE PLEIN AIR LOISIRS	16 000,00	
SYND MIXTE ETUDES BASE DE PLEIN AIR LOISIRS	47 357,77	
SYND MIXTE ETUDES BASE DE PLEIN AIR LOISIRS	37 500,00	
SYND MIXTE ETUDES BASE DE PLEIN AIR LOISIRS	25 987,29	
SYND MIXTE ETUDES BASE DE PLEIN AIR LOISIRS	4 322,38	
SYND MIXTE ETUDES BASE DE PLEIN AIR LOISIRS	20 000,00	
SYND MIXTE ETUDES BASE DE PLEIN AIR LOISIRS	54 000,00	
SYND MIXTE ETUDES BASE DE PLEIN AIR LOISIRS	137 469,68	
SYND MIXTE ETUDES BASE DE PLEIN AIR LOISIRS	24 012,71	
SYND MIXTE ETUDES BASE DE PLEIN AIR LOISIRS	12 500,00	
SYND MIXTE ETUDES BASE DE PLEIN AIR LOISIRS	30 000,00	
SYND MIXTE ETUDES BASE DE PLEIN AIR LOISIRS	25 000,00	
SYND MIXTE ETUDES BASE DE PLEIN AIR LOISIRS	7 042,00	
SYND MIXTE ETUDES BASE DE PLEIN AIR LOISIRS	22 500,00	
SYND MIXTE ETUDES BASE DE PLEIN AIR LOISIRS	153 760,46	
SYND MIXTE ETUDES BASE DE PLEIN AIR LOISIRS	12 250,00	
SYND MIXTE ETUDES BASE DE PLEIN AIR LOISIRS	277 118,40	
SYND MIXTE ETUDES BASE DE PLEIN AIR LOISIRS	52 500,00	
SYND MIXTE ETUDES BASE DE PLEIN AIR LOISIRS	19 100,00	

Nom des bénéficiaires	Montant du fonds de concours ou de la subvention (numéraire)	Prestations en nature
SYND MIXTE ETUDES BASE DE PLEIN AIR LOISIRS	35 650,00	
SYND MIXTE ETUDES BASE DE PLEIN AIR LOISIRS	42 000,00	
SYND MIXTE ETUDES BASE DE PLEIN AIR LOISIRS	75 000,00	
SYND MIXTE ETUDES BASE DE PLEIN AIR LOISIRS	29 411,92	
SYND MIXTE ETUDES BASE DE PLEIN AIR LOISIRS	350 000,00	
SYND MIXTE POUR GEOTHERMIE COULOMMIERS	99 294,00	
SYNDICAT AZUR	24 000,00	
SYNDICAT AZUR	59 880,00	
SYNDICAT D'EQUIPEMENT ET D'AMENAGEMENT DES PAYS DE FRANCE ET DE L'AULNOYE SEAPFA	610 974,15	
SYNDICAT D'EQUIPEMENT ET D'AMENAGEMENT DES PAYS DE FRANCE ET DE L'AULNOYE SEAPFA	112 754,91	
SYNDICAT D'EQUIPEMENT ET D'AMENAGEMENT DES PAYS DE FRANCE ET DE L'AULNOYE SEAPFA	116 899,20	
SYNDICAT DES TRANSPORTS D'ILE DE FRANCE	430 598,07	
SYNDICAT DES TRANSPORTS D'ILE DE FRANCE	97 206,40	
SYNDICAT DES TRANSPORTS D'ILE DE FRANCE	324 110,55	
SYNDICAT DES TRANSPORTS D'ILE DE FRANCE	2 284 047,63	
SYNDICAT DES TRANSPORTS D'ILE DE FRANCE	610 187,67	
SYNDICAT DES TRANSPORTS D'ILE DE FRANCE	1 347 635,54	
SYNDICAT DES TRANSPORTS D'ILE DE FRANCE	2 400,99	
SYNDICAT DES TRANSPORTS D'ILE DE FRANCE	15 893 485,85	
SYNDICAT DES TRANSPORTS D'ILE DE FRANCE	37 352,75	
SYNDICAT DES TRANSPORTS D'ILE DE FRANCE	105 064,16	
SYNDICAT DES TRANSPORTS D'ILE DE FRANCE	147 089,82	
SYNDICAT DES TRANSPORTS D'ILE DE FRANCE	301 047,82	
SYNDICAT DES TRANSPORTS D'ILE DE FRANCE	5 439,00	
SYNDICAT DES TRANSPORTS D'ILE DE FRANCE	70 746,63	
SYNDICAT DES TRANSPORTS D'ILE DE FRANCE	94 551,65	
SYNDICAT DES TRANSPORTS D'ILE DE FRANCE	353 401,13	
SYNDICAT DES TRANSPORTS D'ILE DE FRANCE	3 758 885,20	
SYNDICAT DES TRANSPORTS D'ILE DE FRANCE	26 680,53	
SYNDICAT DES TRANSPORTS D'ILE DE FRANCE	2 832 695,21	
SYNDICAT DES TRANSPORTS D'ILE DE FRANCE	414 479,99	
SYNDICAT DES TRANSPORTS D'ILE DE FRANCE	7 534 692,71	
SYNDICAT DES TRANSPORTS D'ILE DE FRANCE	798 202,95	
SYNDICAT DES TRANSPORTS D'ILE DE FRANCE	49 183,81	
SYNDICAT DES TRANSPORTS D'ILE DE FRANCE	81 258,52	
SYNDICAT DES TRANSPORTS D'ILE DE FRANCE	10 934 108,90	
SYNDICAT DES TRANSPORTS D'ILE DE FRANCE	2 573 183,40	
SYNDICAT DES TRANSPORTS D'ILE DE FRANCE	4 645 124,32	
SYNDICAT DES TRANSPORTS D'ILE DE FRANCE	14 952,00	
SYNDICAT DES TRANSPORTS D'ILE DE FRANCE	163 626,01	

Nom des bénéficiaires	Montant du fonds de concours ou de la subvention (numéraire)	Prestations en nature
SYNDICAT DES TRANSPORTS D'ILE DE FRANCE	2 425 664,58	
SYNDICAT DES TRANSPORTS D'ILE DE FRANCE	2 203 175,16	
SYNDICAT DES TRANSPORTS D'ILE DE FRANCE	14 283 194,86	
SYNDICAT DES TRANSPORTS D'ILE DE FRANCE	1 762 843,66	
SYNDICAT DES TRANSPORTS D'ILE DE FRANCE	682 752,19	
SYNDICAT DES TRANSPORTS D'ILE DE FRANCE	5 030,31	
SYNDICAT DES TRANSPORTS D'ILE DE FRANCE	240 795,40	
SYNDICAT DES TRANSPORTS D'ILE DE FRANCE	2 110 193,04	
SYNDICAT DES TRANSPORTS D'ILE DE FRANCE	18 110 000,00	
SYNDICAT DES TRANSPORTS D'ILE DE FRANCE	18 110 000,00	
SYNDICAT DES TRANSPORTS D'ILE DE FRANCE	3 969 432,00	
SYNDICAT DES TRANSPORTS D'ILE DE FRANCE	265 456,00	
SYNDICAT DES TRANSPORTS D'ILE DE FRANCE	3 387 910,40	
SYNDICAT DES TRANSPORTS D'ILE DE FRANCE	18 110 000,00	
SYNDICAT DES TRANSPORTS D'ILE DE FRANCE	18 110 000,00	
SYNDICAT INTERCOMMUNAL DES LYCEES DU DISTRICT SCOLAIRE DE SARTROUVILLE	88 488,60	
SYNDICAT INTERCOMMUNAL DES LYCEES DU DISTRICT SCOLAIRE DE SARTROUVILLE	12 638,94	
SYNDICAT MIXTE AMENAGEMENT GESTION DU PARC NATUREL REGIONAL DU VEXIN FRANCAIS	35 763,29	
SYNDICAT MIXTE AMENAGEMENT GESTION DU PARC NATUREL REGIONAL DU VEXIN FRANCAIS	706,53	
SYNDICAT MIXTE AMENAGEMENT GESTION DU PARC NATUREL REGIONAL DU VEXIN FRANCAIS	1 852,80	
SYNDICAT MIXTE AMENAGEMENT GESTION DU PARC NATUREL REGIONAL DU VEXIN FRANCAIS	22 716,05	
SYNDICAT MIXTE AMENAGEMENT GESTION DU PARC NATUREL REGIONAL DU VEXIN FRANCAIS	15 181,47	
SYNDICAT MIXTE AMENAGEMENT GESTION DU PARC NATUREL REGIONAL DU VEXIN FRANCAIS	3 937,75	
SYNDICAT MIXTE AMENAGEMENT GESTION DU PARC NATUREL REGIONAL DU VEXIN FRANCAIS	7 200,00	
SYNDICAT MIXTE AMENAGEMENT GESTION DU PARC NATUREL REGIONAL DU VEXIN FRANCAIS	1 702,80	
SYNDICAT MIXTE AMENAGEMENT GESTION DU PARC NATUREL REGIONAL DU VEXIN FRANCAIS	5 428,50	
SYNDICAT MIXTE AMENAGEMENT GESTION DU PARC NATUREL REGIONAL DU VEXIN FRANCAIS	2 877,86	
SYNDICAT MIXTE AMENAGEMENT GESTION DU PARC NATUREL REGIONAL DU VEXIN FRANCAIS	772,80	
SYNDICAT MIXTE AMENAGEMENT GESTION DU PARC NATUREL REGIONAL DU VEXIN FRANCAIS	3 000,00	
SYNDICAT MIXTE AMENAGEMENT GESTION DU PARC NATUREL REGIONAL DU VEXIN FRANCAIS	7 684,00	

Nom des bénéficiaires	Montant du fonds de concours ou de la subvention (numéraire)	Prestations en nature
SYNDICAT MIXTE AMENAGEMENT GESTION DU PARC NATUREL REGIONAL DU VEXIN FRANCAIS	7 452,52	
SYNDICAT MIXTE AMENAGEMENT GESTION DU PARC NATUREL REGIONAL DU VEXIN FRANCAIS	13 088,40	
SYNDICAT MIXTE AMENAGEMENT GESTION DU PARC NATUREL REGIONAL DU VEXIN FRANCAIS	2 417,37	
SYNDICAT MIXTE AMENAGEMENT GESTION DU PARC NATUREL REGIONAL DU VEXIN FRANCAIS	4 961,73	
SYNDICAT MIXTE AMENAGEMENT GESTION DU PARC NATUREL REGIONAL DU VEXIN FRANCAIS	4 008,30	
SYNDICAT MIXTE AMENAGEMENT GESTION DU PARC NATUREL REGIONAL DU VEXIN FRANCAIS	3 801,14	
SYNDICAT MIXTE AMENAGEMENT GESTION DU PARC NATUREL REGIONAL DU VEXIN FRANCAIS	24 565,41	
SYNDICAT MIXTE AMENAGEMENT GESTION DU PARC NATUREL REGIONAL DU VEXIN FRANCAIS	4 273,70	
SYNDICAT MIXTE AMENAGEMENT GESTION DU PARC NATUREL REGIONAL DU VEXIN FRANCAIS	20 900,00	
SYNDICAT MIXTE AMENAGEMENT GESTION DU PARC NATUREL REGIONAL DU VEXIN FRANCAIS	4 547,20	
SYNDICAT MIXTE AMENAGEMENT GESTION DU PARC NATUREL REGIONAL DU VEXIN FRANCAIS	2 448,00	
SYNDICAT MIXTE AMENAGEMENT GESTION DU PARC NATUREL REGIONAL DU VEXIN FRANCAIS	16 001,58	
SYNDICAT MIXTE AMENAGEMENT GESTION DU PARC NATUREL REGIONAL DU VEXIN FRANCAIS	2 469,43	
SYNDICAT MIXTE AMENAGEMENT GESTION DU PARC NATUREL REGIONAL DU VEXIN FRANCAIS	2 254,77	
SYNDICAT MIXTE AMENAGEMENT GESTION DU PARC NATUREL REGIONAL DU VEXIN FRANCAIS	9 688,32	
SYNDICAT MIXTE AMENAGEMENT GESTION DU PARC NATUREL REGIONAL DU VEXIN FRANCAIS	20 829,40	
SYNDICAT MIXTE AMENAGEMENT GESTION DU PARC NATUREL REGIONAL DU VEXIN FRANCAIS	20 964,99	
SYNDICAT MIXTE AMENAGEMENT GESTION DU PARC NATUREL REGIONAL DU VEXIN FRANCAIS	5 889,55	
SYNDICAT MIXTE AMENAGEMENT GESTION DU PARC NATUREL REGIONAL DU VEXIN FRANCAIS	27 283,36	
SYNDICAT MIXTE AMENAGEMENT GESTION DU PARC NATUREL REGIONAL DU VEXIN FRANCAIS	13 000,00	
SYNDICAT MIXTE AMENAGEMENT GESTION DU PARC NATUREL REGIONAL DU VEXIN FRANCAIS	21 192,00	
SYNDICAT MIXTE AMENAGEMENT GESTION DU PARC NATUREL REGIONAL DU VEXIN FRANCAIS	1 426,15	
SYNDICAT MIXTE AMENAGEMENT GESTION DU PARC NATUREL REGIONAL DU VEXIN FRANCAIS	200,00	

Nom des bénéficiaires	Montant du fonds de concours ou de la subvention (numéraire)	Prestations en nature
SYNDICAT MIXTE AMENAGEMENT GESTION DU PARC NATUREL REGIONAL DU VEXIN FRANCAIS	1 398,00	
SYNDICAT MIXTE AMENAGEMENT GESTION DU PARC NATUREL REGIONAL DU VEXIN FRANCAIS	11 940,12	
SYNDICAT MIXTE AMENAGEMENT GESTION DU PARC NATUREL REGIONAL DU VEXIN FRANCAIS	7 000,00	
SYNDICAT MIXTE AMENAGEMENT GESTION DU PARC NATUREL REGIONAL DU VEXIN FRANCAIS	18 408,93	
SYNDICAT MIXTE AMENAGEMENT GESTION DU PARC NATUREL REGIONAL DU VEXIN FRANCAIS	8 092,01	
SYNDICAT MIXTE AMENAGEMENT GESTION DU PARC NATUREL REGIONAL DU VEXIN FRANCAIS	21 000,00	
SYNDICAT MIXTE AMENAGEMENT GESTION DU PARC NATUREL REGIONAL DU VEXIN FRANCAIS	7 590,45	
SYNDICAT MIXTE AMENAGEMENT GESTION DU PARC NATUREL REGIONAL DU VEXIN FRANCAIS	19 141,78	
SYNDICAT MIXTE AMENAGEMENT GESTION DU PARC NATUREL REGIONAL DU VEXIN FRANCAIS	50 213,22	
SYNDICAT MIXTE AMENAGEMENT GESTION DU PARC NATUREL REGIONAL DU VEXIN FRANCAIS	22 459,41	
SYNDICAT MIXTE AMENAGEMENT GESTION DU PARC NATUREL REGIONAL DU VEXIN FRANCAIS	5 891,30	
SYNDICAT MIXTE AMENAGEMENT GESTION DU PARC NATUREL REGIONAL DU VEXIN FRANCAIS	6 376,00	
SYNDICAT MIXTE AMENAGEMENT GESTION DU PARC NATUREL REGIONAL DU VEXIN FRANCAIS	3 507,90	
SYNDICAT MIXTE AMENAGEMENT GESTION DU PARC NATUREL REGIONAL DU VEXIN FRANCAIS	2 676,00	
SYNDICAT MIXTE AMENAGEMENT GESTION DU PARC NATUREL REGIONAL DU VEXIN FRANCAIS	72 000,00	
SYNDICAT MIXTE AMENAGEMENT GESTION DU PARC NATUREL REGIONAL DU VEXIN FRANCAIS	334,22	
SYNDICAT MIXTE AMENAGEMENT GESTION DU PARC NATUREL REGIONAL DU VEXIN FRANCAIS	9 040,00	
SYNDICAT MIXTE AMENAGEMENT GESTION DU PARC NATUREL REGIONAL DU VEXIN FRANCAIS	660,00	
SYNDICAT MIXTE AMENAGEMENT GESTION DU PARC NATUREL REGIONAL DU VEXIN FRANCAIS	2 961,00	
SYNDICAT MIXTE AMENAGEMENT GESTION DU PARC NATUREL REGIONAL DU VEXIN FRANCAIS	550,00	
SYNDICAT MIXTE AMENAGEMENT GESTION DU PARC NATUREL REGIONAL DU VEXIN FRANCAIS	998,40	
SYNDICAT MIXTE AMENAGEMENT GESTION DU PARC NATUREL REGIONAL DU VEXIN FRANCAIS	2 763,62	
SYNDICAT MIXTE AMENAGEMENT GESTION DU PARC NATUREL REGIONAL DU VEXIN FRANCAIS	13 519,83	

Nom des bénéficiaires	Montant du fonds de concours ou de la subvention (numéraire)	Prestations en nature
SYNDICAT MIXTE AMENAGEMENT GESTION DU PARC NATUREL REGIONAL DU VEXIN FRANCAIS	2 890,00	
SYNDICAT MIXTE AMENAGEMENT GESTION DU PARC NATUREL REGIONAL DU VEXIN FRANCAIS	14 712,90	
SYNDICAT MIXTE AMENAGEMENT GESTION DU PARC NATUREL REGIONAL DU VEXIN FRANCAIS	1 423,47	
SYNDICAT MIXTE AMENAGEMENT GESTION DU PARC NATUREL REGIONAL DU VEXIN FRANCAIS	2 070,00	
SYNDICAT MIXTE AMENAGEMENT GESTION DU PARC NATUREL REGIONAL DU VEXIN FRANCAIS	2 739,00	
SYNDICAT MIXTE AMENAGEMENT GESTION DU PARC NATUREL REGIONAL DU VEXIN FRANCAIS	1 751,10	
SYNDICAT MIXTE AMENAGEMENT GESTION DU PARC NATUREL REGIONAL DU VEXIN FRANCAIS	300,00	
SYNDICAT MIXTE AMENAGEMENT GESTION DU PARC NATUREL REGIONAL DU VEXIN FRANCAIS	1 038,12	
SYNDICAT MIXTE AMENAGEMENT GESTION DU PARC NATUREL REGIONAL DU VEXIN FRANCAIS	7 623,60	
SYNDICAT MIXTE AMENAGEMENT GESTION DU PARC NATUREL REGIONAL DU VEXIN FRANCAIS	2 879,70	
SYNDICAT MIXTE AMENAGEMENT GESTION DU PARC NATUREL REGIONAL DU VEXIN FRANCAIS	2 861,55	
SYNDICAT MIXTE AMENAGEMENT GESTION DU PARC NATUREL REGIONAL DU VEXIN FRANCAIS	1 294,56	
SYNDICAT MIXTE AMENAGEMENT GESTION DU PARC NATUREL REGIONAL DU VEXIN FRANCAIS	14 004,00	
SYNDICAT MIXTE AMENAGEMENT GESTION DU PARC NATUREL REGIONAL DU VEXIN FRANCAIS	1 600,00	
SYNDICAT MIXTE AMENAGEMENT GESTION DU PARC NATUREL REGIONAL DU VEXIN FRANCAIS	2 871,00	
SYNDICAT MIXTE AMENAGEMENT GESTION DU PARC NATUREL REGIONAL DU VEXIN FRANCAIS	1 616,12	
SYNDICAT MIXTE AMENAGEMENT GESTION DU PARC NATUREL REGIONAL DU VEXIN FRANCAIS	3 482,00	
SYNDICAT MIXTE AMENAGEMENT GESTION DU PARC NATUREL REGIONAL DU VEXIN FRANCAIS	412,65	
SYNDICAT MIXTE AMENAGEMENT GESTION DU PARC NATUREL REGIONAL DU VEXIN FRANCAIS	230,00	
SYNDICAT MIXTE AMENAGEMENT GESTION DU PARC NATUREL REGIONAL DU VEXIN FRANCAIS	420,00	
SYNDICAT MIXTE AMENAGEMENT GESTION DU PARC NATUREL REGIONAL DU VEXIN FRANCAIS	221,00	
SYNDICAT MIXTE AMENAGEMENT GESTION DU PARC NATUREL REGIONAL DU VEXIN FRANCAIS	8 773,22	
SYNDICAT MIXTE AMENAGEMENT GESTION DU PARC NATUREL REGIONAL DU VEXIN FRANCAIS	5 231,54	



Nom des bénéficiaires	Montant du fonds de concours ou de la subvention (numéraire)	Prestations en nature
SYNDICAT MIXTE AMENAGEMENT GESTION DU PARC NATUREL REGIONAL DU VEXIN FRANCAIS	7 509,01	
SYNDICAT MIXTE AMENAGEMENT GESTION DU PARC NATUREL REGIONAL DU VEXIN FRANCAIS	15 970,36	
SYNDICAT MIXTE AMENAGEMENT GESTION DU PARC NATUREL REGIONAL DU VEXIN FRANCAIS	1 326,84	
SYNDICAT MIXTE AMENAGEMENT GESTION DU PARC NATUREL REGIONAL DU VEXIN FRANCAIS	2 727,60	
SYNDICAT MIXTE AMENAGEMENT GESTION DU PARC NATUREL REGIONAL DU VEXIN FRANCAIS	9 497,38	
SYNDICAT MIXTE AMENAGEMENT GESTION DU PARC NATUREL REGIONAL DU VEXIN FRANCAIS	10 060,68	
SYNDICAT MIXTE AMENAGEMENT GESTION DU PARC NATUREL REGIONAL DU VEXIN FRANCAIS	4 452,48	
SYNDICAT MIXTE AMENAGEMENT GESTION DU PARC NATUREL REGIONAL DU VEXIN FRANCAIS	1 391,26	
SYNDICAT MIXTE AMENAGEMENT GESTION DU PARC NATUREL REGIONAL DU VEXIN FRANCAIS	5 826,30	
SYNDICAT MIXTE AMENAGEMENT GESTION DU PARC NATUREL REGIONAL DU VEXIN FRANCAIS	37 057,15	2 ETP
SYNDICAT MIXTE AMENAGEMENT GESTION DU PARC NATUREL REGIONAL DU VEXIN FRANCAIS	2 670,40	
SYNDICAT MIXTE AMENAGEMENT GESTION DU PARC NATUREL REGIONAL DU VEXIN FRANCAIS	11 640,00	
SYNDICAT MIXTE AMENAGEMENT GESTION DU PARC NATUREL REGIONAL DU VEXIN FRANCAIS	5 312,40	
SYNDICAT MIXTE AMENAGEMENT GESTION DU PARC NATUREL REGIONAL DU VEXIN FRANCAIS	72,00	
SYNDICAT MIXTE AMENAGEMENT GESTION DU PARC NATUREL REGIONAL DU VEXIN FRANCAIS	9 700,00	
SYNDICAT MIXTE AMENAGEMENT GESTION DU PARC NATUREL REGIONAL DU VEXIN FRANCAIS	23 494,81	
SYNDICAT MIXTE AMENAGEMENT GESTION DU PARC NATUREL REGIONAL DU VEXIN FRANCAIS	2 700,00	
SYNDICAT MIXTE AMENAGEMENT GESTION DU PARC NATUREL REGIONAL DU VEXIN FRANCAIS	24 393,61	
SYNDICAT MIXTE AMENAGEMENT GESTION DU PARC NATUREL REGIONAL DU VEXIN FRANCAIS	4 796,65	
SYNDICAT MIXTE AMENAGEMENT GESTION DU PARC NATUREL REGIONAL DU VEXIN FRANCAIS	1 958,40	
SYNDICAT MIXTE AMENAGEMENT GESTION DU PARC NATUREL REGIONAL DU VEXIN FRANCAIS	572,00	
SYNDICAT MIXTE AMENAGEMENT GESTION DU PARC NATUREL REGIONAL DU VEXIN FRANCAIS	1 508,11	
SYNDICAT MIXTE AMENAGEMENT GESTION DU PARC NATUREL REGIONAL DU VEXIN FRANCAIS	270,00	

Nom des bénéficiaires	Montant du fonds de concours ou de la subvention (numéraire)	Prestations en nature
SYNDICAT MIXTE AMENAGEMENT GESTION DU PARC NATUREL REGIONAL DU VEXIN FRANCAIS	4 170,00	
SYNDICAT MIXTE AMENAGEMENT GESTION DU PARC NATUREL REGIONAL DU VEXIN FRANCAIS	360,00	
SYNDICAT MIXTE AMENAGEMENT GESTION DU PARC NATUREL REGIONAL DU VEXIN FRANCAIS	2 643,22	
SYNDICAT MIXTE AMENAGEMENT GESTION DU PARC NATUREL REGIONAL DU VEXIN FRANCAIS	6 080,40	
SYNDICAT MIXTE AMENAGEMENT GESTION DU PARC NATUREL REGIONAL DU VEXIN FRANCAIS	5 271,00	
SYNDICAT MIXTE AMENAGEMENT GESTION DU PARC NATUREL REGIONAL DU VEXIN FRANCAIS	4 627,48	
SYNDICAT MIXTE AMENAGEMENT GESTION DU PARC NATUREL REGIONAL DU VEXIN FRANCAIS	2 764,67	
SYNDICAT MIXTE AMENAGEMENT GESTION DU PARC NATUREL REGIONAL DU VEXIN FRANCAIS	6 157,80	
SYNDICAT MIXTE AMENAGEMENT GESTION DU PARC NATUREL REGIONAL DU VEXIN FRANCAIS	10 280,10	
SYNDICAT MIXTE AMENAGEMENT GESTION DU PARC NATUREL REGIONAL DU VEXIN FRANCAIS	5 400,00	
SYNDICAT MIXTE AMENAGEMENT GESTION DU PARC NATUREL REGIONAL DU VEXIN FRANCAIS	2 276,40	
SYNDICAT MIXTE AMENAGEMENT GESTION DU PARC NATUREL REGIONAL DU VEXIN FRANCAIS	216,00	
SYNDICAT MIXTE AMENAGEMENT GESTION DU PARC NATUREL REGIONAL DU VEXIN FRANCAIS	1 320,00	
SYNDICAT MIXTE AMENAGEMENT GESTION DU PARC NATUREL REGIONAL DU VEXIN FRANCAIS	5 015,50	
SYNDICAT MIXTE AMENAGEMENT GESTION DU PARC NATUREL REGIONAL DU VEXIN FRANCAIS	1 266,34	
SYNDICAT MIXTE AMENAGEMENT GESTION DU PARC NATUREL REGIONAL DU VEXIN FRANCAIS	1 367 511,00	
SYNDICAT MIXTE AMENAGEMENT GESTION DU PARC NATUREL REGIONAL DU VEXIN FRANCAIS	2 037,00	
SYNDICAT MIXTE AMENAGEMENT GESTION DU PARC NATUREL REGIONAL DU VEXIN FRANCAIS	2 831,68	
SYNDICAT MIXTE D'AMENAGEMENT ET DE GESTION DU PARC NATUREL REGIONAL DU GATINAIS FRANCAIS	36 300,00	
SYNDICAT MIXTE D'AMENAGEMENT ET DE GESTION DU PARC NATUREL REGIONAL DU GATINAIS FRANCAIS	6 571,92	
SYNDICAT MIXTE D'AMENAGEMENT ET DE GESTION DU PARC NATUREL REGIONAL DU GATINAIS FRANCAIS	15 000,00	
SYNDICAT MIXTE D'AMENAGEMENT ET DE GESTION DU PARC NATUREL REGIONAL DU GATINAIS FRANCAIS	7 475,00	
SYNDICAT MIXTE D'AMENAGEMENT ET DE GESTION DU PARC NATUREL REGIONAL DU GATINAIS FRANCAIS	6 800,00	

Nom des bénéficiaires	Montant du fonds de concours ou de la subvention (numéraire)	Prestations en nature
SYNDICAT MIXTE D'AMENAGEMENT ET DE GESTION DU PARC NATUREL REGIONAL DU GATINAIS FRANCAIS	3 180,96	
SYNDICAT MIXTE D'AMENAGEMENT ET DE GESTION DU PARC NATUREL REGIONAL DU GATINAIS FRANCAIS	8 054,83	
SYNDICAT MIXTE D'AMENAGEMENT ET DE GESTION DU PARC NATUREL REGIONAL DU GATINAIS FRANCAIS	3 244,00	
SYNDICAT MIXTE D'AMENAGEMENT ET DE GESTION DU PARC NATUREL REGIONAL DU GATINAIS FRANCAIS	1 348,06	
SYNDICAT MIXTE D'AMENAGEMENT ET DE GESTION DU PARC NATUREL REGIONAL DU GATINAIS FRANCAIS	962,86	
SYNDICAT MIXTE D'AMENAGEMENT ET DE GESTION DU PARC NATUREL REGIONAL DU GATINAIS FRANCAIS	134,90	
SYNDICAT MIXTE D'AMENAGEMENT ET DE GESTION DU PARC NATUREL REGIONAL DU GATINAIS FRANCAIS	980,00	
SYNDICAT MIXTE D'AMENAGEMENT ET DE GESTION DU PARC NATUREL REGIONAL DU GATINAIS FRANCAIS	10 750,00	
SYNDICAT MIXTE D'AMENAGEMENT ET DE GESTION DU PARC NATUREL REGIONAL DU GATINAIS FRANCAIS	18 354,17	
SYNDICAT MIXTE D'AMENAGEMENT ET DE GESTION DU PARC NATUREL REGIONAL DU GATINAIS FRANCAIS	3 050,00	
SYNDICAT MIXTE D'AMENAGEMENT ET DE GESTION DU PARC NATUREL REGIONAL DU GATINAIS FRANCAIS	316,64	
SYNDICAT MIXTE D'AMENAGEMENT ET DE GESTION DU PARC NATUREL REGIONAL DU GATINAIS FRANCAIS	15 460,00	
SYNDICAT MIXTE D'AMENAGEMENT ET DE GESTION DU PARC NATUREL REGIONAL DU GATINAIS FRANCAIS	10 000,00	
SYNDICAT MIXTE D'AMENAGEMENT ET DE GESTION DU PARC NATUREL REGIONAL DU GATINAIS FRANCAIS	8 571,19	
SYNDICAT MIXTE D'AMENAGEMENT ET DE GESTION DU PARC NATUREL REGIONAL DU GATINAIS FRANCAIS	2 009,32	
SYNDICAT MIXTE D'AMENAGEMENT ET DE GESTION DU PARC NATUREL REGIONAL DU GATINAIS FRANCAIS	10 685,65	
SYNDICAT MIXTE D'AMENAGEMENT ET DE GESTION DU PARC NATUREL REGIONAL DU GATINAIS FRANCAIS	18 914,15	
SYNDICAT MIXTE D'AMENAGEMENT ET DE GESTION DU PARC NATUREL REGIONAL DU GATINAIS FRANCAIS	11 866,40	
SYNDICAT MIXTE D'AMENAGEMENT ET DE GESTION DU PARC NATUREL REGIONAL DU GATINAIS FRANCAIS	5 668,46	
SYNDICAT MIXTE D'AMENAGEMENT ET DE GESTION DU PARC NATUREL REGIONAL DU GATINAIS FRANCAIS	22 667,19	
SYNDICAT MIXTE D'AMENAGEMENT ET DE GESTION DU PARC NATUREL REGIONAL DU GATINAIS FRANCAIS	14 717,68	
SYNDICAT MIXTE D'AMENAGEMENT ET DE GESTION DU PARC NATUREL REGIONAL DU GATINAIS FRANCAIS	530,00	
SYNDICAT MIXTE D'AMENAGEMENT ET DE GESTION DU PARC NATUREL REGIONAL DU GATINAIS FRANCAIS	1 942,40	

Nom des bénéficiaires	Montant du fonds de concours ou de la subvention (numéraire)	Prestations en nature
SYNDICAT MIXTE D'AMENAGEMENT ET DE GESTION DU PARC NATUREL REGIONAL DU GATINAIS FRANCAIS	2 822,87	
SYNDICAT MIXTE D'AMENAGEMENT ET DE GESTION DU PARC NATUREL REGIONAL DU GATINAIS FRANCAIS	864,00	
SYNDICAT MIXTE D'AMENAGEMENT ET DE GESTION DU PARC NATUREL REGIONAL DU GATINAIS FRANCAIS	3 900,00	
SYNDICAT MIXTE D'AMENAGEMENT ET DE GESTION DU PARC NATUREL REGIONAL DU GATINAIS FRANCAIS	2 666,25	
SYNDICAT MIXTE D'AMENAGEMENT ET DE GESTION DU PARC NATUREL REGIONAL DU GATINAIS FRANCAIS	2 892,08	
SYNDICAT MIXTE D'AMENAGEMENT ET DE GESTION DU PARC NATUREL REGIONAL DU GATINAIS FRANCAIS	266,78	
SYNDICAT MIXTE D'AMENAGEMENT ET DE GESTION DU PARC NATUREL REGIONAL DU GATINAIS FRANCAIS	13 700,40	
SYNDICAT MIXTE D'AMENAGEMENT ET DE GESTION DU PARC NATUREL REGIONAL DU GATINAIS FRANCAIS	465,00	
SYNDICAT MIXTE D'AMENAGEMENT ET DE GESTION DU PARC NATUREL REGIONAL DU GATINAIS FRANCAIS	2 800,00	
SYNDICAT MIXTE D'AMENAGEMENT ET DE GESTION DU PARC NATUREL REGIONAL DU GATINAIS FRANCAIS	16 000,00	
SYNDICAT MIXTE D'AMENAGEMENT ET DE GESTION DU PARC NATUREL REGIONAL DU GATINAIS FRANCAIS	3 360,00	
SYNDICAT MIXTE D'AMENAGEMENT ET DE GESTION DU PARC NATUREL REGIONAL DU GATINAIS FRANCAIS	6 234,00	
SYNDICAT MIXTE D'AMENAGEMENT ET DE GESTION DU PARC NATUREL REGIONAL DU GATINAIS FRANCAIS	10 000,00	
SYNDICAT MIXTE D'AMENAGEMENT ET DE GESTION DU PARC NATUREL REGIONAL DU GATINAIS FRANCAIS	1 056,78	
SYNDICAT MIXTE D'AMENAGEMENT ET DE GESTION DU PARC NATUREL REGIONAL DU GATINAIS FRANCAIS	357,43	
SYNDICAT MIXTE D'AMENAGEMENT ET DE GESTION DU PARC NATUREL REGIONAL DU GATINAIS FRANCAIS	12 697,20	
SYNDICAT MIXTE D'AMENAGEMENT ET DE GESTION DU PARC NATUREL REGIONAL DU GATINAIS FRANCAIS	1 766,00	
SYNDICAT MIXTE D'AMENAGEMENT ET DE GESTION DU PARC NATUREL REGIONAL DU GATINAIS FRANCAIS	19 357,00	
SYNDICAT MIXTE D'AMENAGEMENT ET DE GESTION DU PARC NATUREL REGIONAL DU GATINAIS FRANCAIS	11 820,00	
SYNDICAT MIXTE D'AMENAGEMENT ET DE GESTION DU PARC NATUREL REGIONAL DU GATINAIS FRANCAIS	15 912,96	
SYNDICAT MIXTE D'AMENAGEMENT ET DE GESTION DU PARC NATUREL REGIONAL DU GATINAIS FRANCAIS	15 000,00	
SYNDICAT MIXTE D'AMENAGEMENT ET DE GESTION DU PARC NATUREL REGIONAL DU GATINAIS FRANCAIS	25 000,00	
SYNDICAT MIXTE D'AMENAGEMENT ET DE GESTION DU PARC NATUREL REGIONAL DU GATINAIS FRANCAIS	177,13	

Nom des bénéficiaires	Montant du fonds de concours ou de la subvention (numéraire)	Prestations en nature
SYNDICAT MIXTE D'AMENAGEMENT ET DE GESTION DU PARC NATUREL REGIONAL DU GATINAIS FRANCAIS	10 000,00	
SYNDICAT MIXTE D'AMENAGEMENT ET DE GESTION DU PARC NATUREL REGIONAL DU GATINAIS FRANCAIS	5 516,02	
SYNDICAT MIXTE D'AMENAGEMENT ET DE GESTION DU PARC NATUREL REGIONAL DU GATINAIS FRANCAIS	7 119,69	
SYNDICAT MIXTE D'AMENAGEMENT ET DE GESTION DU PARC NATUREL REGIONAL DU GATINAIS FRANCAIS	28 555,60	
SYNDICAT MIXTE D'AMENAGEMENT ET DE GESTION DU PARC NATUREL REGIONAL DU GATINAIS FRANCAIS	13 080,97	
SYNDICAT MIXTE D'AMENAGEMENT ET DE GESTION DU PARC NATUREL REGIONAL DU GATINAIS FRANCAIS	3 226,72	
SYNDICAT MIXTE D'AMENAGEMENT ET DE GESTION DU PARC NATUREL REGIONAL DU GATINAIS FRANCAIS	5 050,00	
SYNDICAT MIXTE D'AMENAGEMENT ET DE GESTION DU PARC NATUREL REGIONAL DU GATINAIS FRANCAIS	25 276,00	
SYNDICAT MIXTE D'AMENAGEMENT ET DE GESTION DU PARC NATUREL REGIONAL DU GATINAIS FRANCAIS	2 393,84	
SYNDICAT MIXTE D'AMENAGEMENT ET DE GESTION DU PARC NATUREL REGIONAL DU GATINAIS FRANCAIS	2 050,80	
SYNDICAT MIXTE D'AMENAGEMENT ET DE GESTION DU PARC NATUREL REGIONAL DU GATINAIS FRANCAIS	6 951,50	
SYNDICAT MIXTE D'AMENAGEMENT ET DE GESTION DU PARC NATUREL REGIONAL DU GATINAIS FRANCAIS	2 500,00	
SYNDICAT MIXTE D'AMENAGEMENT ET DE GESTION DU PARC NATUREL REGIONAL DU GATINAIS FRANCAIS	3 918,08	
SYNDICAT MIXTE D'AMENAGEMENT ET DE GESTION DU PARC NATUREL REGIONAL DU GATINAIS FRANCAIS	20 211,87	
SYNDICAT MIXTE D'AMENAGEMENT ET DE GESTION DU PARC NATUREL REGIONAL DU GATINAIS FRANCAIS	2 408,35	
SYNDICAT MIXTE D'AMENAGEMENT ET DE GESTION DU PARC NATUREL REGIONAL DU GATINAIS FRANCAIS	700,00	
SYNDICAT MIXTE D'AMENAGEMENT ET DE GESTION DU PARC NATUREL REGIONAL DU GATINAIS FRANCAIS	1 057 739,00	1 ETP
SYNDICAT MIXTE D'AMENAGEMENT ET DE GESTION DU PARC NATUREL REGIONAL DU GATINAIS FRANCAIS	900,00	
SYNDICAT MIXTE D'AMENAGEMENT ET DE GESTION DU PARC NATUREL REGIONAL DU GATINAIS FRANCAIS	39,52	
SYNDICAT MIXTE D'AMENAGEMENT ET DE GESTION DU PARC NATUREL REGIONAL DU GATINAIS FRANCAIS	1 119,43	
SYNDICAT MIXTE D'AMENAGEMENT ET DE GESTION DU PARC NATUREL REGIONAL DU GATINAIS FRANCAIS	71,40	
SYNDICAT MIXTE D'AMENAGEMENT ET DE GESTION DU PARC NATUREL REGIONAL DU GATINAIS FRANCAIS	5 916,69	
SYNDICAT MIXTE D'AMENAGEMENT ET DE GESTION DU PARC NATUREL REGIONAL DU GATINAIS FRANCAIS	3 720,00	

Nom des bénéficiaires	Montant du fonds de concours ou de la subvention (numéraire)	Prestations en nature
SYNDICAT MIXTE D'AMENAGEMENT ET DE GESTION DU PARC NATUREL REGIONAL DU GATINAIS FRANCAIS	373,38	
SYNDICAT MIXTE D'AMENAGEMENT ET DE GESTION DU PARC NATUREL REGIONAL DU GATINAIS FRANCAIS	990,00	
SYNDICAT MIXTE D'AMENAGEMENT ET DE GESTION DU PARC NATUREL REGIONAL DU GATINAIS FRANCAIS	748,00	
SYNDICAT MIXTE D'AMENAGEMENT ET DE GESTION DU PARC NATUREL REGIONAL DU GATINAIS FRANCAIS	410,00	
SYNDICAT MIXTE D'AMENAGEMENT ET DE GESTION DU PARC NATUREL REGIONAL DU GATINAIS FRANCAIS	400,00	
SYNDICAT MIXTE D'AMENAGEMENT ET DE GESTION DU PARC NATUREL REGIONAL DU GATINAIS FRANCAIS	11 963,00	
SYNDICAT MIXTE D'AMENAGEMENT ET DE GESTION DU PARC NATUREL REGIONAL DU GATINAIS FRANCAIS	29 884,00	
SYNDICAT MIXTE D'AMENAGEMENT ET DE GESTION DU PARC NATUREL REGIONAL DU GATINAIS FRANCAIS	39 572,35	
SYNDICAT MIXTE D'AMENAGEMENT ET DE GESTION DU PARC NATUREL REGIONAL DU GATINAIS FRANCAIS	20 037,83	
SYNDICAT MIXTE D'AMENAGEMENT ET DE GESTION DU PARC NATUREL REGIONAL DU GATINAIS FRANCAIS	1 200,00	
SYNDICAT MIXTE D'AMENAGEMENT ET DE GESTION DU PARC NATUREL REGIONAL DU GATINAIS FRANCAIS	3 195,00	
SYNDICAT MIXTE D'AMENAGEMENT ET DE GESTION DU PARC NATUREL REGIONAL DU GATINAIS FRANCAIS	286,80	
SYNDICAT MIXTE D'AMENAGEMENT ET DE GESTION DU PARC NATUREL REGIONAL DU GATINAIS FRANCAIS	158,16	
SYNDICAT MIXTE D'AMENAGEMENT ET DE GESTION DU PARC NATUREL REGIONAL DU GATINAIS FRANCAIS	1 600,00	
SYNDICAT MIXTE D'AMENAGEMENT ET DE GESTION DU PARC NATUREL REGIONAL DU GATINAIS FRANCAIS	390,00	
SYNDICAT MIXTE D'AMENAGEMENT ET DE GESTION DU PARC NATUREL REGIONAL DU GATINAIS FRANCAIS	5 176,30	
SYNDICAT MIXTE D'AMENAGEMENT ET DE GESTION DU PARC NATUREL REGIONAL DU GATINAIS FRANCAIS	10 633,10	
SYNDICAT MIXTE D'AMENAGEMENT ET DE GESTION DU PARC NATUREL REGIONAL DU GATINAIS FRANCAIS	3 397,54	
SYNDICAT MIXTE D'AMENAGEMENT ET DE GESTION DU PARC NATUREL REGIONAL DU GATINAIS FRANCAIS	1 279,16	
SYNDICAT MIXTE D'AMENAGEMENT ET DE GESTION DU PARC NATUREL REGIONAL DU GATINAIS FRANCAIS	1 610,80	
SYNDICAT MIXTE D'AMENAGEMENT ET DE GESTION DU PARC NATUREL REGIONAL DU GATINAIS FRANCAIS	1 175,00	
SYNDICAT MIXTE D'AMENAGEMENT ET DE GESTION DU PARC NATUREL REGIONAL DU GATINAIS FRANCAIS	2 794,41	
SYNDICAT MIXTE D'AMENAGEMENT ET DE GESTION DU PARC NATUREL REGIONAL DU GATINAIS FRANCAIS	2 836,85	

Nom des bénéficiaires	Montant du fonds de concours ou de la subvention (numéraire)	Prestations en nature
SYNDICAT MIXTE D'AMENAGEMENT ET DE GESTION DU PARC NATUREL REGIONAL DU GATINAIS FRANCAIS	6 000,00	
SYNDICAT MIXTE D'AMENAGEMENT ET DE GESTION DU PARC NATUREL REGIONAL DU GATINAIS FRANCAIS	1 080,00	
SYNDICAT MIXTE D'AMENAGEMENT ET DE GESTION DU PARC NATUREL REGIONAL DU GATINAIS FRANCAIS	2 461,00	
SYNDICAT MIXTE D'AMENAGEMENT ET DE GESTION DU PARC NATUREL REGIONAL DU GATINAIS FRANCAIS	1 158,23	
SYNDICAT MIXTE D'AMENAGEMENT ET DE GESTION DU PARC NATUREL REGIONAL DU GATINAIS FRANCAIS	1 017,28	
SYNDICAT MIXTE D'AMENAGEMENT ET DE GESTION DU PARC NATUREL REGIONAL DU GATINAIS FRANCAIS	10 000,00	
SYNDICAT MIXTE D'AMENAGEMENT ET DE GESTION DU PARC NATUREL REGIONAL DU GATINAIS FRANCAIS	9 600,00	
SYNDICAT MIXTE D'AMENAGEMENT ET DE GESTION DU PARC NATUREL REGIONAL DU GATINAIS FRANCAIS	2 759,28	
SYNDICAT MIXTE D'AMENAGEMENT ET DE GESTION DU PARC NATUREL REGIONAL DU GATINAIS FRANCAIS	11 597,84	
SYNDICAT MIXTE D'AMENAGEMENT ET DE GESTION DU PARC NATUREL REGIONAL DU GATINAIS FRANCAIS	1 245,60	
SYNDICAT MIXTE D'AMENAGEMENT ET DE GESTION DU PARC NATUREL REGIONAL DU GATINAIS FRANCAIS	18 457,12	
SYNDICAT MIXTE D'AMENAGEMENT ET DE GESTION DU PARC NATUREL REGIONAL DU GATINAIS FRANCAIS	2 325,00	
SYNDICAT MIXTE D'AMENAGEMENT ET DE GESTION DU PARC NATUREL REGIONAL DU GATINAIS FRANCAIS	1 272,00	
SYNDICAT MIXTE D'AMENAGEMENT ET DE GESTION DU PARC NATUREL REGIONAL DU GATINAIS FRANCAIS	32 537,17	
SYNDICAT MIXTE D'AMENAGEMENT ET DE GESTION DU PARC NATUREL REGIONAL DU GATINAIS FRANCAIS	23 886,59	
SYNDICAT MIXTE D'AMENAGEMENT ET DE GESTION DU PARC NATUREL REGIONAL DU GATINAIS FRANCAIS	17 236,71	
SYNDICAT MIXTE D'AMENAGEMENT ET DE GESTION DU PARC NATUREL REGIONAL DU GATINAIS FRANCAIS	2 064,00	
SYNDICAT MIXTE D'AMENAGEMENT ET DE GESTION DU PARC NATUREL REGIONAL DU GATINAIS FRANCAIS	3 000,00	
SYNDICAT MIXTE D'AMENAGEMENT ET DE GESTION DU PARC NATUREL REGIONAL DU GATINAIS FRANCAIS	2 694,39	
SYNDICAT MIXTE D'AMENAGEMENT ET DE GESTION DU PARC NATUREL REGIONAL DU GATINAIS FRANCAIS	2 211,57	
SYNDICAT MIXTE D'AMENAGEMENT ET DE GESTION DU PARC NATUREL REGIONAL DU GATINAIS FRANCAIS	11 474,00	
SYNDICAT MIXTE D'AMENAGEMENT ET DE GESTION DU PARC NATUREL REGIONAL DU GATINAIS FRANCAIS	5 114,18	
SYNDICAT MIXTE D'AMENAGEMENT ET DE GESTION DU PARC NATUREL REGIONAL DU GATINAIS FRANCAIS	2 192,20	

Nom des bénéficiaires	Montant du fonds de concours ou de la subvention (numéraire)	Prestations en nature
SYNDICAT MIXTE D'AMENAGEMENT ET DE GESTION DU PARC NATUREL REGIONAL DU GATINAIS FRANCAIS	9 240,00	
SYNDICAT MIXTE D'AMENAGEMENT ET DE GESTION DU PARC NATUREL REGIONAL DU GATINAIS FRANCAIS	6 060,00	
SYNDICAT MIXTE D'AMENAGEMENT ET DE GESTION DU PARC NATUREL REGIONAL DU GATINAIS FRANCAIS	2 180,42	
SYNDICAT MIXTE D'AMENAGEMENT ET DE GESTION DU PARC NATUREL REGIONAL DU GATINAIS FRANCAIS	3 302,00	
SYNDICAT MIXTE D'AMENAGEMENT ET DE GESTION DU PARC NATUREL REGIONAL DU GATINAIS FRANCAIS	7 952,00	
SYNDICAT MIXTE D'AMENAGEMENT ET DE GESTION DU PARC NATUREL REGIONAL DU GATINAIS FRANCAIS	500,00	
SYNDICAT MIXTE DE LA BASE DE PLEIN AIR ET DE LOISIRS DE BUTHIERS	1 931,88	
SYNDICAT MIXTE DE LA BASE DE PLEIN AIR ET DE LOISIRS DE BUTHIERS	21 196,30	
SYNDICAT MIXTE DE LA BASE DE PLEIN AIR ET DE LOISIRS DE BUTHIERS	60 752,50	
SYNDICAT MIXTE DE LA BASE DE PLEIN AIR ET DE LOISIRS DE BUTHIERS	28 803,70	
SYNDICAT MIXTE DE LA BASE DE PLEIN AIR ET DE LOISIRS DE BUTHIERS	63 429,20	
SYNDICAT MIXTE DE LA BASE DE PLEIN AIR ET DE LOISIRS DE CERGY-PONTOISE	26 560,00	
SYNDICAT MIXTE DE LA BASE DE PLEIN AIR ET DE LOISIRS DE CERGY-PONTOISE	35 200,00	
SYNDICAT MIXTE DE LA BASE DE PLEIN AIR ET DE LOISIRS DE CERGY-PONTOISE	56 000,00	
SYNDICAT MIXTE DE LA BASE DE PLEIN AIR ET DE LOISIRS DE CERGY-PONTOISE	18 346,31	
SYNDICAT MIXTE DE LA BASE DE PLEIN AIR ET DE LOISIRS DE CERGY-PONTOISE	31 975,12	
SYNDICAT MIXTE DE LA BASE DE PLEIN AIR ET DE LOISIRS DE CERGY-PONTOISE	115 409,81	
SYNDICAT MIXTE DE LA BASE DE PLEIN AIR ET DE LOISIRS DE CERGY-PONTOISE	39 300,00	
SYNDICAT MIXTE DE LA BASE DE PLEIN AIR ET DE LOISIRS DE CERGY-PONTOISE	12 500,00	
SYNDICAT MIXTE DE LA BASE DE PLEIN AIR ET DE LOISIRS DE CERGY-PONTOISE	107 400,00	
SYNDICAT MIXTE DE LA BASE DE PLEIN AIR ET DE LOISIRS DE CERGY-PONTOISE	23 400,00	
SYNDICAT MIXTE DE LA BASE DE PLEIN AIR ET DE LOISIRS DE CERGY-PONTOISE	12 540,00	
SYNDICAT MIXTE DE LA BASE DE PLEIN AIR ET DE LOISIRS DE CERGY-PONTOISE	37 500,00	
SYNDICAT MIXTE DE LA BASE DE PLEIN AIR ET DE LOISIRS DE CERGY-PONTOISE	54 420,00	
SYNDICAT MIXTE DE LA BASE DE PLEIN AIR ET DE LOISIRS DE CERGY-PONTOISE	55 000,00	
SYNDICAT MIXTE DE LA BASE DE PLEIN AIR ET DE LOISIRS DE CERGY-PONTOISE	72 000,00	
SYNDICAT MIXTE DE LA BASE DE PLEIN AIR ET DE LOISIRS DE CERGY-PONTOISE	174 000,00	
SYNDICAT MIXTE DE LA BASE DE PLEIN AIR ET DE LOISIRS DE CERGY-PONTOISE	23 600,00	
SYNDICAT MIXTE DE LA BASE DE PLEIN AIR ET DE LOISIRS DE CERGY-PONTOISE	331,84	
SYNDICAT MIXTE DE LA BASE DE PLEIN AIR ET DE LOISIRS DE CERGY-PONTOISE	66 000,00	
SYNDICAT MIXTE DE LA BASE DE PLEIN AIR ET DE LOISIRS DE CERGY-PONTOISE	8 200,00	
SYNDICAT MIXTE DE LA BASE DE PLEIN AIR ET DE LOISIRS DE CERGY-PONTOISE	6 095,15	
SYNDICAT MIXTE DE LA BASE DE PLEIN AIR ET DE LOISIRS DE CERGY-PONTOISE	16 551,01	
SYNDICAT MIXTE DE LA BASE DE PLEIN AIR ET DE LOISIRS DE CERGY-PONTOISE	23 856,50	
SYNDICAT MIXTE DE LA BASE DE PLEIN AIR ET DE LOISIRS DE CERGY-PONTOISE	14 000,00	
SYNDICAT MIXTE DE LA BASE DE PLEIN AIR ET DE LOISIRS DE CERGY-PONTOISE	20 388,00	
SYNDICAT MIXTE DE LA BASE DE PLEIN AIR ET DE LOISIRS DE CRETEIL	24 966,00	
SYNDICAT MIXTE DE LA BASE DE PLEIN AIR ET DE LOISIRS DE CRETEIL	50 178,00	



Nom des bénéficiaires	Montant du fonds de concours ou de la subvention (numéraire)	Prestations en nature
SYNDICAT MIXTE DE LA BASE DE PLEIN AIR ET DE LOISIRS DE CRETEIL	119 303,24	
SYNDICAT MIXTE DE LA BASE DE PLEIN AIR ET DE LOISIRS DE CRETEIL	175 000,00	
SYNDICAT MIXTE DE LA BASE DE PLEIN AIR ET DE LOISIRS DE ETAMPES	455 000,00	
SYNDICAT MIXTE DE LA BASE DE PLEIN AIR ET DE LOISIRS DE ETAMPES	99 954,36	
SYNDICAT MIXTE DE LA BASE DE PLEIN AIR ET DE LOISIRS DE ETAMPES	5 409,60	
SYNDICAT MIXTE DE LA BASE DE PLEIN AIR ET DE LOISIRS DE ETAMPES	1 075,56	
SYNDICAT MIXTE DE LA BASE DE PLEIN AIR ET DE LOISIRS DE ETAMPES	81 780,84	
SYNDICAT MIXTE DE LA BASE DE PLEIN AIR ET DE LOISIRS DE ETAMPES	217 070,64	
SYNDICAT MIXTE DE LA BASE DE PLEIN AIR ET DE LOISIRS DE ETAMPES	100 000,00	
SYNDICAT MIXTE DE LA BASE DE PLEIN AIR ET DE LOISIRS DE ETAMPES	145 800,00	
SYNDICAT MIXTE DE LA BASE DE PLEIN AIR ET DE LOISIRS DE ETAMPES	146 929,36	
SYNDICAT MIXTE DE LA BASE DE PLEIN AIR ET DE LOISIRS DE JABLINES-ANNET	3 376,00	
SYNDICAT MIXTE DE LA BASE DE PLEIN AIR ET DE LOISIRS DE JABLINES-ANNET	7 653,00	
SYNDICAT MIXTE DE LA BASE DE PLEIN AIR ET DE LOISIRS DE JABLINES-ANNET	9 969,58	
SYNDICAT MIXTE DE LA BASE DE PLEIN AIR ET DE LOISIRS DE JABLINES-ANNET	2 133,78	
SYNDICAT MIXTE DE LA BASE DE PLEIN AIR ET DE LOISIRS DE JABLINES-ANNET	16 362,54	
SYNDICAT MIXTE DE LA BASE DE PLEIN AIR ET DE LOISIRS DE JABLINES-ANNET	100 000,00	
SYNDICAT MIXTE DE LA BASE DE PLEIN AIR ET DE LOISIRS DE JABLINES-ANNET	43 121,50	
SYNDICAT MIXTE DE LA BASE DE PLEIN AIR ET DE LOISIRS DE JABLINES-ANNET	224 419,42	
SYNDICAT MIXTE DE LA BASE DE PLEIN AIR ET DE LOISIRS DE JABLINES-ANNET	142 222,00	
SYNDICAT MIXTE DE LA BASE DE PLEIN AIR ET DE LOISIRS DE JABLINES-ANNET	42 000,00	
SYNDICAT MIXTE DE LA BASE DE PLEIN AIR ET DE LOISIRS DE JABLINES-ANNET	125 000,00	
SYNDICAT MIXTE DE LA BASE DE PLEIN AIR ET DE LOISIRS DE JABLINES-ANNET	11 000,00	
SYNDICAT MIXTE DE LA BASE DE PLEIN AIR ET DE LOISIRS DE JABLINES-ANNET	32 500,00	
SYNDICAT MIXTE DE LA BASE DE PLEIN AIR ET DE LOISIRS DE LA CORNICHE DES FORTS	2 578,80	
SYNDICAT MIXTE DE LA BASE DE PLEIN AIR ET DE LOISIRS DE MOISSON MOUSSEAUX	11 619,72	
SYNDICAT MIXTE DE LA BASE DE PLEIN AIR ET DE LOISIRS DE MOISSON MOUSSEAUX	64 415,76	
SYNDICAT MIXTE DE LA BASE DE PLEIN AIR ET DE LOISIRS DE MOISSON MOUSSEAUX	1 500,00	
SYNDICAT MIXTE DE LA BASE DE PLEIN AIR ET DE LOISIRS DE MOISSON MOUSSEAUX	15 000,00	
SYNDICAT MIXTE DE LA BASE DE PLEIN AIR ET DE LOISIRS DE MOISSON MOUSSEAUX	16 000,00	
SYNDICAT MIXTE DE LA BASE DE PLEIN AIR ET DE LOISIRS DE MOISSON MOUSSEAUX	11 500,00	
SYNDICAT MIXTE DE LA BASE DE PLEIN AIR ET DE LOISIRS DE MOISSON MOUSSEAUX	44 773,25	
SYNDICAT MIXTE DE LA BASE DE PLEIN AIR ET DE LOISIRS DE MOISSON MOUSSEAUX	11 499,34	
SYNDICAT MIXTE DE LA BASE DE PLEIN AIR ET DE LOISIRS DE MOISSON MOUSSEAUX	9 993,82	

Nom des bénéficiaires	Montant du fonds de concours ou de la subvention (numéraire)	Prestations en nature
SYNDICAT MIXTE DE LA BASE DE PLEIN AIR ET DE LOISIRS DE MOISSON MOUSSEAUX	62 500,00	
SYNDICAT MIXTE DE LA BASE DE PLEIN AIR ET DE LOISIRS DE MOISSON MOUSSEAUX	13 380,28	
SYNDICAT MIXTE DE LA BASE DE PLEIN AIR ET DE LOISIRS DE MOISSON MOUSSEAUX	12 528,00	
SYNDICAT MIXTE DE LA BASE DE PLEIN AIR ET DE LOISIRS DE MOISSON MOUSSEAUX	7 254,00	
SYNDICAT MIXTE DE LA BASE DE PLEIN AIR ET DE LOISIRS DE MOISSON MOUSSEAUX	30 000,00	
SYNDICAT MIXTE DE LA BASE DE PLEIN AIR ET DE LOISIRS DE MOISSON MOUSSEAUX	8 790,00	
SYNDICAT MIXTE DE LA BASE DE PLEIN AIR ET DE LOISIRS DE ST-QUENTIN-EN-YVELINES	18 133,89	
SYNDICAT MIXTE DE LA BASE DE PLEIN AIR ET DE LOISIRS DE ST-QUENTIN-EN-YVELINES	8 753,41	
SYNDICAT MIXTE DE LA BASE DE PLEIN AIR ET DE LOISIRS DE ST-QUENTIN-EN-YVELINES	109 974,36	
SYNDICAT MIXTE DE LA BASE DE PLEIN AIR ET DE LOISIRS DE ST-QUENTIN-EN-YVELINES	3 960,00	
SYNDICAT MIXTE DE LA BASE DE PLEIN AIR ET DE LOISIRS DE ST-QUENTIN-EN-YVELINES	75 938,20	
SYNDICAT MIXTE DE LA BASE DE PLEIN AIR ET DE LOISIRS DE ST-QUENTIN-EN-YVELINES	3 091,89	
SYNDICAT MIXTE DE LA BASE DE PLEIN AIR ET DE LOISIRS DE ST-QUENTIN-EN-YVELINES	20 838,71	
SYNDICAT MIXTE DE LA BASE DE PLEIN AIR ET DE LOISIRS DE ST-QUENTIN-EN-YVELINES	24 000,00	
SYNDICAT MIXTE DE LA BASE DE PLEIN AIR ET DE LOISIRS DE ST-QUENTIN-EN-YVELINES	6 000,00	
SYNDICAT MIXTE DE LA BASE DE PLEIN AIR ET DE LOISIRS DE ST-QUENTIN-EN-YVELINES	14 989,00	
SYNDICAT MIXTE DE LA BASE DE PLEIN AIR ET DE LOISIRS DE ST-QUENTIN-EN-YVELINES	19 148,10	
SYNDICAT MIXTE DE LA BASE DE PLEIN AIR ET DE LOISIRS DE ST-QUENTIN-EN-YVELINES	31 470,00	
SYNDICAT MIXTE DE LA BASE DE PLEIN AIR ET DE LOISIRS DE ST-QUENTIN-EN-YVELINES	19 374,80	
SYNDICAT MIXTE DE LA BASE DE PLEIN AIR ET DE LOISIRS DE ST-QUENTIN-EN-YVELINES	6 830,88	
SYNDICAT MIXTE DE LA BASE DE PLEIN AIR ET DE LOISIRS DE ST-QUENTIN-EN-YVELINES	13 916,11	
SYNDICAT MIXTE DE LA BASE DE PLEIN AIR ET DE LOISIRS DE ST-QUENTIN-EN-YVELINES	2 060,00	
SYNDICAT MIXTE DE LA BASE DE PLEIN AIR ET DE LOISIRS DE ST-QUENTIN-EN-YVELINES	4 700,00	

Nom des bénéficiaires	Montant du fonds de concours ou de la subvention (numéraire)	Prestations en nature
SYNDICAT MIXTE DE LA BASE DE PLEIN AIR ET DE LOISIRS DE ST-QUENTIN-EN-YVELINES	14 985,06	
SYNDICAT MIXTE DE LA BASE DE PLEIN AIR ET DE LOISIRS DE ST-QUENTIN-EN-YVELINES	16 929,59	
SYNDICAT MIXTE DE LA BASE DE PLEIN AIR ET DE LOISIRS DE ST-QUENTIN-EN-YVELINES	7 235,02	
SYNDICAT MIXTE DE LA BASE DE PLEIN AIR ET DE LOISIRS DE ST-QUENTIN-EN-YVELINES	37 487,62	
SYNDICAT MIXTE DE LA BASE DE PLEIN AIR ET DE LOISIRS DE VAL DE SEINE 78	640 000,00	
SYNDICAT MIXTE DE LA BASE DE PLEIN AIR ET DE LOISIRS DE VAL DE SEINE 78	48 499,06	
SYNDICAT MIXTE DE LA BASE DE PLEIN AIR ET DE LOISIRS DE VAL DE SEINE 78	186 000,00	
SYNDICAT MIXTE DE LA BASE DE PLEIN AIR ET DE LOISIRS DE VAL DE SEINE 78	40 000,00	
SYNDICAT MIXTE DE LA BASE DE PLEIN AIR ET DE LOISIRS DE VAL DE SEINE 78	100 000,00	
SYNDICAT MIXTE DE LA BASE DE PLEIN AIR ET DE LOISIRS DE VAL DE SEINE 78	43 339,23	
SYNDICAT MIXTE DE LA BASE DE PLEIN AIR ET DE LOISIRS DE VAL DE SEINE 78	50 000,00	
SYNDICAT MIXTE DE LA BASE DE PLEIN AIR ET DE LOISIRS DE VAL DE SEINE 78	159 246,60	
SYNDICAT MIXTE DE LA BASE DE PLEIN AIR ET DE LOISIRS DE VAL DE SEINE 78	10 000,00	
SYNDICAT MIXTE DE LA BASE DE PLEIN AIR ET DE LOISIRS DE VAL DE SEINE 78	59 569,69	
SYNDICAT MIXTE ETUDES PREFIGURATION PARC NATUREL REG LA BRIE ET DEUX MORIN	30 000,00	
SYNDICAT MIXTE OUVERT ESSONNE NUMERIQUE	1 803 750,20	
SYNDICAT MIXTE OUVERT ESSONNE NUMERIQUE	1 179 252,64	
SYNDICAT MIXTE OUVERT ESSONNE NUMERIQUE	1 160 948,59	
SYNDICAT MIXTE OUVERT ESSONNE NUMERIQUE	26 062,97	
SYNDICAT MIXTE OUVERT ESSONNE NUMERIQUE	2 085 011,20	
SYNDICAT MIXTE OUVERT VAL D'OISE NUMERIQUE	335 835,42	
SYNDICAT MIXTE POUR LA GEOTHERMIE MAIRIE	186 562,97	
SYNDICAT MIXTE SEINE ET MARNE NUMERIQUE	18 496,15	
SYNDICAT MIXTE SEINE ET MARNE NUMERIQUE	282 951,93	
SYNDICAT MIXTE SEINE ET MARNE NUMERIQUE	990 338,51	
SYNDICAT MIXTE SEINE ET MARNE NUMERIQUE	635 129,96	
SYNDICAT MIXTE SEINE ET MARNE NUMERIQUE	1 200 000,00	
SYNDICAT MIXTE SEINE ET MARNE NUMERIQUE	13 848,03	
SYNDICAT MIXTE SEINE ET MARNE NUMERIQUE	471 661,78	
SYNDICAT MIXTE SEINE ET MARNE NUMERIQUE	651 488,65	
SYNDICAT MIXTE SEINE ET MARNE NUMERIQUE	1 574 160,54	
SYNDICAT SCOLAIRE FONTAI NE FOURCHES NOYEN S/SEINE	76 887,85	
SYNDICAT TRI ACTION	3 092,00	
SYNDICAT TRI ACTION	3 143,98	
SYNDICAT TRI ACTION	7 511,80	
SYNDICAT TRI ACTION	12 575,97	
SYNDICAT TRI ACTION	3 143,98	
SYNDICAT TRI ACTION	7 511,80	
SYNDICAT TRI ACTION	1 120,91	

Nom des bénéficiaires	Montant du fonds de concours ou de la subvention (numéraire)	Prestations en nature
SYNDICAT TRI-OR	13 406,84	
SYNDICAT TRI-OR	14 044,35	
SYORP SYNDICAT DE L'ORGE, DE LA REMARDE ET DE LA PREDECELLE	6 519,00	
SYORP SYNDICAT DE L'ORGE, DE LA REMARDE ET DE LA PREDECELLE	108 876,74	
SYORP SYNDICAT DE L'ORGE, DE LA REMARDE ET DE LA PREDECELLE	20 152,50	
SYORP SYNDICAT DE L'ORGE, DE LA REMARDE ET DE LA PREDECELLE	10 584,01	
SYORP SYNDICAT DE L'ORGE, DE LA REMARDE ET DE LA PREDECELLE	27 347,60	
SYORP SYNDICAT DE L'ORGE, DE LA REMARDE ET DE LA PREDECELLE	2 841,50	
SYORP SYNDICAT DE L'ORGE, DE LA REMARDE ET DE LA PREDECELLE	345 600,00	
THEATRE CHEVILLY-LARUE ANDRE MALRAUX	10 000,00	
THEATRE DE SAINT-MAUR	3 340,65	
THEATRE DE SAINT-MAUR	35 000,00	
TNO THEATRE NATIONAL DE L ODEON	24 145,93	
TNO THEATRE NATIONAL DE L ODEON	45 000,00	
VALADON LP 75018 PARIS	6 788,00	
VALADON LP 75018 PARIS	6 867,00	
VALADON LP 75018 PARIS	4 307,70	
VALADON LP 75018 PARIS	1 294,70	
VALLEE DE CHEVREUSE SIOM	5 505,00	
VALLEE RU DE PRESLES SIA	5 887,51	
VALLEE SAUSSERON SMERCVS SM REAL CONTRAT VAL SAUSSE	2 056,00	
VALLEE SAUSSERON SMERCVS SM REAL CONTRAT VAL SAUSSE	10 480,00	
VALLEE SUD GRAND PARIS	1 575 694,81	
VALLEE SUD GRAND PARIS	84 213,44	
<b>Autres</b>	<b>24 598 223,74</b>	
BOBIGNY MUSIQUES 93	18 071,04	
BOBIGNY MUSIQUES 93	41 928,00	
BONDY HABITAT OFFICE PUBLIC DE L'HABITAT DE LA VILLE DE BONDY	38 400,00	
BONDY HABITAT OFFICE PUBLIC DE L'HABITAT DE LA VILLE DE BONDY	61 831,73	
BONDY HABITAT OFFICE PUBLIC DE L'HABITAT DE LA VILLE DE BONDY	19 200,00	
BONDY HABITAT OFFICE PUBLIC DE L'HABITAT DE LA VILLE DE BONDY	88 000,00	
BONDY HABITAT OFFICE PUBLIC DE L'HABITAT DE LA VILLE DE BONDY	148 881,60	
BONDY HABITAT OFFICE PUBLIC DE L'HABITAT DE LA VILLE DE BONDY	110 984,80	
CANCEROPOLE IDF	10 115,84	
CANCEROPOLE IDF	33 949,90	
CANCEROPOLE IDF	3 134,38	
CANCEROPOLE IDF	129 699,42	
CANCEROPOLE IDF	94 080,00	
CDC CAISSE DEPOTS ET CONSIGNATIONS	1 219,99	
CENTRE CULTUREL ARC EN CIEL THEATRE DE RUNGIS	24 000,00	
CRAMIF PARIS CAISSE REG ASSU MALAD RIF	5 879,00	
CRAMIF PARIS CAISSE REG ASSU MALAD RIF	193 540,00	
CRAMIF PARIS CAISSE REG ASSU MALAD RIF	145 155,00	

Nom des bénéficiaires	Montant du fonds de concours ou de la subvention (numéraire)	Prestations en nature
CRAMIF PARIS CAISSE REG ASSU MALAD RIF	103 676,00	
GENOPOLE	52 377,62	
GENOPOLE	90 042,19	
GENOPOLE	182 012,76	
GENOPOLE	182 012,76	
GENOPOLE	22 392,00	
GENOPOLE	364 025,50	
GENOPOLE	301 455,05	
GENOPOLE	161 256,14	
GENOPOLE	21 324,69	
GENOPOLE	48 403,61	
GENOPOLE	265 161,56	
GENOPOLE	66 954,62	
GENOPOLE	226 949,66	
GENOPOLE	97 705,24	
GENOPOLE	45 950,88	
GENOPOLE	7 823,25	
GENOPOLE	11 964,00	
GENOPOLE	153 550,14	
GENOPOLE	50 201,74	
GENOPOLE	16 756,47	
GENOPOLE	65 197,98	
GENOPOLE	1 068,07	
GENOPOLE	418,09	
GENOPOLE	399 734,46	
GENOPOLE	1 080,00	
GENOPOLE	35 113,92	
GENOPOLE	182 012,76	
GENOPOLE	170 056,27	
GENOPOLE	187 355,68	
GENOPOLE	59 222,73	
GENOPOLE	36 883,14	
GENOPOLE	1 080,00	
GENOPOLE	2 917 000,00	
GENOPOLE	23 000,00	
GENOPOLE	1 202 000,00	
GIP CARIF ILE DE FRANCE	935 400,00	
GIP CARIF ILE DE FRANCE	14 400,00	
GIP CARIF ILE DE FRANCE	150 000,00	
GIP CARIF ILE DE FRANCE	311 708,00	
GIP CARIF ILE DE FRANCE	10 000,00	
GIP CARIF ILE DE FRANCE	29 991,00	
GIP CARIF ILE DE FRANCE	10 000,00	

Nom des bénéficiaires	Montant du fonds de concours ou de la subvention (numéraire)	Prestations en nature
GIP CARIF ILE DE FRANCE	14 400,00	
GIP CARIF ILE DE FRANCE	311 800,00	
GIP CARIF ILE DE FRANCE	50 000,00	
GIP CARIF ILE DE FRANCE	43 200,00	
GIP CARIF ILE DE FRANCE	30 000,00	
GIP FCIP FORMATION CONTINUE ET INSERTION PROF	1 793 000,00	
GIP FCIP FORMATION CONTINUE ET INSERTION PROF	158 148,00	
GIP FCIP FORMATION CONTINUE ET INSERTION PROF	6 890,26	
GIP FCIP FORMATION CONTINUE ET INSERTION PROF	281 956,15	
GIP FCIP FORMATION CONTINUE ET INSERTION PROF	44 630,32	
GIP FCIP FORMATION CONTINUE ET INSERTION PROF	37 204,50	
GIP FCIP FORMATION CONTINUE ET INSERTION PROF	29 318,77	
GIP FCIP FORMATION CONTINUE ET INSERTION PROF	1 317 347,00	
GIP FCIP FORMATION CONTINUE ET INSERTION PROFESSIONNELLE DE L'ACADEMIE DE CRETEIL	22 175,21	
GIP FCIP FORMATION CONTINUE ET INSERTION PROFESSIONNELLE DE L'ACADEMIE DE CRETEIL	32 750,55	
GIP FCIP FORMATION CONTINUE ET INSERTION PROFESSIONNELLE DE L'ACADEMIE DE CRETEIL	14 429,85	
GIP FCIP FORMATION CONTINUE ET INSERTION PROFESSIONNELLE DE L'ACADEMIE DE CRETEIL	154 949,47	
GIP FCIP FORMATION CONTINUE ET INSERTION PROFESSIONNELLE DE L'ACADEMIE DE CRETEIL	0,78	
GIP FCIP FORMATION CONTINUE ET INSERTION PROFESSIONNELLE DE L'ACADEMIE DE CRETEIL	10,46	
GIP FCIP FORMATION CONTINUE ET INSERTION PROFESSIONNELLE DE L'ACADEMIE DE CRETEIL	128 544,00	
GIP FCIP FORMATION CONTINUE ET INSERTION PROFESSIONNELLE DE L'ACADEMIE DE CRETEIL	8 664,60	
GIP FCIP FORMATION CONTINUE ET INSERTION PROFESSIONNELLE DE L'ACADEMIE DE CRETEIL	343 913,78	
GIP FCIP FORMATION CONTINUE ET INSERTION PROFESSIONNELLE DE L'ACADEMIE DE CRETEIL	55 956,08	
GIP FCIP FORMATION CONTINUE ET INSERTION PROFESSIONNELLE DE L'ACADEMIE DE CRETEIL	54 690,62	
GIP FCIP FORMATION CONTINUE ET INSERTION PROFESSIONNELLE DE L'ACADEMIE DE CRETEIL	36 774,92	
GIP FCIP GIP FORMATION CONTINUE ET INSERTION PROF	8 633,73	
GIP FCIP GIP FORMATION CONTINUE ET INSERTION PROF	335 959,06	
GIP FCIP GIP FORMATION CONTINUE ET INSERTION PROF	55 985,76	
GIP FCIP GIP FORMATION CONTINUE ET INSERTION PROF	8 685,34	
GIP FCIP GIP FORMATION CONTINUE ET INSERTION PROF	53 975,99	
GIP FCIP GIP FORMATION CONTINUE ET INSERTION PROF	36 760,12	
GIP GROUPEMENT D INTERET PUBLIC EMPLOI ROISSY CHARLES DE GAULLE	42 286,25	
GIP GROUPEMENT D INTERET PUBLIC EMPLOI ROISSY CHARLES DE GAULLE	25 000,00	

Nom des bénéficiaires	Montant du fonds de concours ou de la subvention (numéraire)	Prestations en nature
GIP IFITS INSTITUT DE FORMATION INTERHOSPITALIER THEODORE SIMON	37 532,00	
GIP IFITS INSTITUT DE FORMATION INTERHOSPITALIER THEODORE SIMON	26 032,31	
GIP IFITS INSTITUT DE FORMATION INTERHOSPITALIER THEODORE SIMON	1 278 947,00	
GIP IFITS INSTITUT DE FORMATION INTERHOSPITALIER THEODORE SIMON	1 278 946,00	
GIP IFITS INSTITUT DE FORMATION INTERHOSPITALIER THEODORE SIMON	1 705 262,00	
GIPSA GIP SEINE AVAL	31 237,83	
GIPSA GIP SEINE AVAL	57 607,98	
GROUPEMENT D'INTERET PUBLIC MAXIMILIEN	32 055,00	
GROUPEMENT D'INTERET PUBLIC MAXIMILIEN	68 925,43	
GROUPEMENT D'INTERET PUBLIC MAXIMILIEN	99 019,57	
GROUPEMENT D'INTERET PUBLIC MAXIMILIEN	182 150,00	MAD de locaux, mobilier, matériel informatique bureautique, assistance téléphonique (78 002,00 €)
L'ONDE	63,03	
L'ONDE	24 993,27	
L'ONDE	8 575,79	
MDPH 75 MAISON DEPARTEMENTALE DES PERSONNES HANDICAPEES DE PARIS	65 951,00	
MDPH 75 MAISON DEPARTEMENTALE DES PERSONNES HANDICAPEES DE PARIS	250 500,00	
MDPH 77 MAISON DEPARTEMENTALE DES PERSONNES HANDICAPEES DE SEINE-ET-MARNE	158 923,00	
MDPH 77 MAISON DEPARTEMENTALE DES PERSONNES HANDICAPEES DE SEINE-ET-MARNE	61 338,00	
MDPH 78 MAISON DEPARTEMENTALE DES PERSONNES HANDICAPEES DES YVELINES	10 694,00	
MDPH 78 MAISON DEPARTEMENTALE DES PERSONNES HANDICAPEES DES YVELINES	166 161,00	
MDPH 95 MAISON DEPARTEMENTALE DES PERSONNES HANDICAPEES DU VAL-D'OISE	132 142,00	
MDPH 95 MAISON DEPARTEMENTALE DES PERSONNES HANDICAPEES DU VAL-D'OISE	177 866,00	
MDPH 95 MAISON DEPARTEMENTALE DES PERSONNES HANDICAPEES DU VAL-D'OISE	25 185,00	
MDPH GIP DEP PERSONNES HANDICAPEES	67 435,00	
MDPH GIP DEP PERSONNES HANDICAPEES	177 050,00	
MDPH GIP DEP PERSONNES HANDICAPEES	185 915,00	
NOGENT HABITAT OPH	18 545,16	
NOGENT HABITAT OPH	28 219,12	
OPALY - OFFICE PUBLIC DE L'HABITAT ARCUEIL-GENTILLY	35 699,00	
OPH CONFLUENCE HABITAT	96 512,20	
OPH CONFLUENCE HABITAT	46 307,47	
OPH OFFICE PUBLIC HABITAT D'AUBERVILLIERS	36 503,40	
OPH OFFICE PUBLIC HABITAT D'AUBERVILLIERS	23 292,00	
PARIS MUSEES	94 447,84	
REGIE EIVP REGIE ECOLE INGENIEURS VILLE DE PARIS	4 350,00	
REGIE ESPCI ECOLE SUP PHYSIQUE CHIMIE INDUST	22 440,00	

Nom des bénéficiaires	Montant du fonds de concours ou de la subvention (numéraire)	Prestations en nature
REGIE ESPCI ECOLE SUP PHYSIQUE CHIMIE INDUST	355 202,87	
REGIE ESPCI ECOLE SUP PHYSIQUE CHIMIE INDUST	332 387,87	
REGIE ESPCI ECOLE SUP PHYSIQUE CHIMIE INDUST	51 708,87	
REGIE ESPCI ECOLE SUP PHYSIQUE CHIMIE INDUST	173 557,09	
REGIE ESPCI ECOLE SUP PHYSIQUE CHIMIE INDUST	10 900,00	
REGIE ESPCI ECOLE SUP PHYSIQUE CHIMIE INDUST	183 425,72	
REGIE ESPCI ECOLE SUP PHYSIQUE CHIMIE INDUST	38 236,77	
REGIE ESPCI ECOLE SUP PHYSIQUE CHIMIE INDUST	28 609,50	
REGIE ESPCI ECOLE SUP PHYSIQUE CHIMIE INDUST	128 489,93	
REGIE ESPCI ECOLE SUP PHYSIQUE CHIMIE INDUST	63 840,00	
REGIE ESPCI ECOLE SUP PHYSIQUE CHIMIE INDUST	83 087,79	
REGIE ESPCI ECOLE SUP PHYSIQUE CHIMIE INDUST	6 100,00	
REGIE ESPCI ECOLE SUP PHYSIQUE CHIMIE INDUST	3 094,19	
REGIE SCENE WATTEAU PAVILLON BALTARD	28 832,58	
REGIE SCENE WATTEAU PAVILLON BALTARD	40 000,00	
REGIE SCENE WATTEAU PAVILLON BALTARD	1 585,80	
THEATRE CINEMA P ELUARD REGIE	12 000,00	
THEATRE CINEMA P ELUARD REGIE	18 000,00	
THEATRE CINEMA P ELUARD REGIE	42 000,00	
THEATRE D'IVRY A VITEZ	39 882,00	
THEATRE D'IVRY A VITEZ	48 096,31	
THEATRE JEAN VILAR	3 998,80	
THEATRE JEAN VILAR	15 034,00	
THEATRE JEAN VILAR	52 500,00	
TSHIF TRANSPORT SANITAIRE PAR HELICOPTERE IDF	120 000,00	
TSHIF TRANSPORT SANITAIRE PAR HELICOPTERE IDF	80 000,00	



<b>IV – ANNEXES</b>	<b>IV</b>
<b>ENGAGEMENTS HORS BILAN – ETAT DES CONTRATS DE CREDIT-BAIL</b>	<b>C3</b>

**ETAT DES CONTRATS DE CREDIT-BAIL RESTANT A COURIR (MOBILIER ET IMMOBILIER)**

Type et nature du bien ayant fait l'objet du contrat	Exercice d'origine du contrat	Désignation du crédit bailleur	Durée du contrat (en mois)	Montant de la redevance de l'exercice	Montant des redevances restant à courir					
					N+1	N+2	N+3	N+4	Cumul restant	Total (1)
Crédits-bails mobiliers				0,00	0,00	0,00	0,00	0,00	0,00	0,00
Crédits-bails immobiliers				0,00	0,00	0,00	0,00	0,00	0,00	0,00
<b>Total</b>				<b>0,00</b>	<b>0,00</b>	<b>0,00</b>	<b>0,00</b>	<b>0,00</b>	<b>0,00</b>	<b>0,00</b>

(1) Total = (N+1, N+2, N+3, N+4) + cumul restant.

<b>IV – ANNEXES</b>	<b>IV</b>
<b>ENGAGEMENTS HORS BILAN – ETAT DES CONTRATS DE PARTENARIAT PUBLIC-PRIVE</b>	<b>C4</b>

**ETAT DES CONTRATS DE PARTENARIAT PUBLIC-PRIVE**

Libellé du contrat	Année de signature du contrat de PPP	Organismes cocontractants	Nature des prestations prévues par le contrat de PPP	Montant total prévu au titre du contrat de PPP (TTC)	Montant de la rémunération du cocontractant	Durée du contrat de PPP (en mois)	Date de fin du contrat de PPP	Somme des parts invest. (1)	Somme nette des parts invest. (2)
Deux lycées situés à Palaiseau et à Pierrefitte-sur-seine	2019	CITELY (Groupement VINCI Construction France/VINCI Energies France)	Financement Conception Construction Gros entretien et renouvellement Exploitation maintenance	147 422 563,00	76 932 045,63	267	13/07/2041	49 143 307,84	49 143 307,84

(1) Somme des rémunérations relatives à l'investissement restant à verser au cocontractant pour la durée restante du contrat de PPP au 31/12/N.

(2) Montant inscrit à la colonne précédente déduction faite de la somme des participations reçues d'autres collectivités publiques au titre de la part investissement.

<b>IV – ANNEXES</b>	<b>IV</b>
<b>ENGAGEMENTS HORS BILAN – ETAT DES AUTRES ENGAGEMENTS DONNES</b>	<b>C5</b>

**ETAT DES AUTRES ENGAGEMENTS DONNES**

Année d'origine	Nature de l'engagement	Organisme bénéficiaire	Durée en années	Périodicité	Dette en capital à l'origine	Dette en capital au 31/12/N	Annuité à verser au cours de l'exercice
<b>TOTAL</b>					<b>0,00</b>	<b>0,00</b>	<b>0,00</b>
<b>8017 Subventions à verser en annuités</b>					<b>0,00</b>	<b>0,00</b>	<b>0,00</b>
<b>8018 Autres engagements donnés</b>					<b>0,00</b>	<b>0,00</b>	<b>0,00</b>
<b>Au profit d'organismes publics</b>					<b>0,00</b>	<b>0,00</b>	<b>0,00</b>
<b>Au profit d'organismes privés (1)</b>					<b>0,00</b>	<b>0,00</b>	<b>0,00</b>

(1) Concernant les garanties accordées à l'Agence France Locale (Article L.1611-3-2 du CGCT) :

- l' « Organisme bénéficiaire » de la garantie est toute personne titulaire d'un « titre éligible » émis ou créé par l'Agence France Locale ;
- la rubrique « Périodicité » n'est pas remplie car la garantie n'a pas de périodicité. La garantie est d'une durée totale indiquée à la colonne qui précède ;
- la colonne « Dette en capital à l'origine » correspond au montant total de la garantie accordée aux titulaires d'un titre éligible ;
- la colonne « Dette en capital au 31/12/N » correspond au montant résiduel de la garantie au 31/12/N ;
- la colonne « Annuité versée au cours de l'exercice » n'est pas remplie car l'octroi de la garantie n'implique pas que des versements annuels aient lieu. Des versements ne seront effectués qu'en cas d'appel de la garantie.

<b>IV – ANNEXES</b>	<b>IV</b>
<b>ENGAGEMENTS HORS BILAN – ETAT DES ENGAGEMENTS RECUS</b>	<b>C6</b>

**ETAT DES ENGAGEMENTS RECUS**

Année d'origine	Nature de l'engagement	Organisme émetteur	Durée en années	Périodicité	Créance en capital à l'origine	Créance en capital 31/12/N	Annuité à recevoir au cours de l'exercice
<b>TOTAL</b>					<b>0,00</b>	<b>0,00</b>	<b>0,00</b>
	8026 Redevance de crédit-bail restant à recevoir (crédit-bail immobilier)				0,00	0,00	0,00
	8027 Subventions à recevoir par annuités (annuités restant à recevoir)				0,00	0,00	0,00
	8028 Autres engagements reçus				0,00	0,00	0,00
	A l'exception de ceux reçus des entreprises				0,00	0,00	0,00
	Engagements reçus des entreprises				0,00	0,00	0,00

<b>IV – ANNEXES</b>	<b>IV</b>
<b>ENGAGEMENTS HORS BILAN – AUTORISATIONS DE PROGRAMME</b>	<b>C7</b>

## SITUATION DES AUTORISATIONS DE PROGRAMME ET CREDITS DE PAIEMENT

AUTORISATION DE PROGRAMME *		Chapitre (s)	Stocks AP votées disponibles à l'affectation (exercices antérieurs)	AP votées dans l'année	AP affectées non couvertes par des CP réalisés au 01/01/N (1)	Flux d'AP affectées dans l'année  (2)	AP affectées annulées  (3)	Stock d'AP affectés restant à financer  (4)=(1)+(2)-(3)	CP mandatés au budget de l'année N  (5)	AP affectées non couvertes par des CP mandatés au 31/12/N (6)=(4)-(5)
Numéro	Libellé									
1994 - HP915081	81 PARCS NATURELS REGIONAUX 9150 L.81	907	0,00	0,00	1 769,47	0,00	0,00	1 769,47	0,00	1 769,47
2004 - HP916018	ACQUISITIONS DE BIENS IMMEUBLES POUR LES BPAL CH. 9160 - L. 18 HCDP - ART. 212	903	0,00	0,00	21 782,20	0,00	0,00	21 782,20	0,00	21 782,20
2004 - HP923061	ACTIONS AMENAGT INTERET REGIONAL SOUTIEN DYN TERRITORIAL CH. 923.0 - L. 61 HCDP -ART.130	905	0,00	0,00	83 288,00	0,00	83 288,00	0,00	0,00	0,00
2002 - HP913044	AIDE AMELIORATION SERVICES TC ROUTIERS EXPLOITES PAR EPR CH. 9130 - L. 44 HCDP - ART. 130	908	0,00	0,00	1 119 906,75	0,00	1 119 906,75	0,00	0,00	0,00
2003 - HP913044	AIDE AMELIORATION SERVICES TC ROUTIERS EXPLOITES PAR EPR CH. 9130 - L. 44 HCDP - ART. 130	908	0,00	0,00	410 880,00	0,00	410 880,00	0,00	0,00	0,00
2004 - HP913044	AIDE AMELIORATION SERVICES TC ROUTIERS EXPLOITES PAR EPR CH. 9130 - L. 44 HCDP - ART. 130	908	0,00	0,00	1 114 571,50	0,00	1 114 571,50	0,00	0,00	0,00
2003 - HP911081	AIDE AU DEVELOPPEMENT RURAL CH. 9110 - L. 81 HCDP - ART. 130	905	0,00	0,00	47 239,17	0,00	0,00	47 239,17	0,00	47 239,17
2004 - HP911081	AIDE AU DEVELOPPEMENT RURAL CH. 9110 - L. 81 HCDP - ART. 130	905	0,00	0,00	28 919,76	0,00	0,00	28 919,76	0,00	28 919,76
2003 - HP923061	AIDES EXCEPTIONNELLES CH. 923.0 - L. 61 HCDP -ART.130	905	0,00	0,00	17 979,51	0,00	17 979,51	0,00	0,00	0,00
2003 - HP911073	AMENAGEMENT ET EQUIPEMENT DE VILLAGES RURAUX CH. 9110 - L. 73 HCDP - ART. 130	905	0,00	0,00	4 065,74	0,00	0,00	4 065,74	0,00	4 065,74
2004 - HP913960	AMENAGEMENTS ROUTIERS REGIONAUX CH. 9139 - L. 60 HCDP - ART. 130	908	0,00	0,00	620 000,00	0,00	0,00	620 000,00	620 000,00	0,00
2003 - HP916010	AVANCES EN FAVEUR DES BPAL CH. 9160 - L. 10 HCDP - ART. 254	903	0,00	0,00	662,93	0,00	0,00	662,93	0,00	662,93
2005 - CP810-001	Accessibilité du reseau	908	0,00	0,00	5 310 804,86	0,00	2 093 990,77	3 216 814,09	0,00	3 216 814,09

AUTORISATION DE PROGRAMME *		Chapitre (s)	Stocks AP votées disponibles à l'affectation (exercices antérieurs)	AP votées dans l'année	AP affectées non couvertes par des CP réalisés au 01/01/N (1)	Flux d'AP affectées dans l'année (2)	AP affectées annulées (3)	Stock d'AP affectés restant à financer (4)=(1)+(2)-(3)	CP mandatés au budget de l'année N (5)	AP affectées non couvertes par des CP mandatés au 31/12/N (6)=(4)-(5)
2006 - CP810-001	Accessibilité du réseau	908	0,00	0,00	4 637 408,37	0,00	1 147 948,80	3 489 459,57	0,00	3 489 459,57
2007 - HP810-001	Accessibilité du réseau	908	0,00	0,00	12 242 283,74	0,00	26 857,52	12 215 426,22	0,00	12 215 426,22
2008 - HP810-001	Accessibilité du réseau	908	0,00	0,00	2 849 068,74	0,00	248 816,41	2 600 252,33	0,00	2 600 252,33
2014 - HP810-001	Accessibilité du réseau	908	0,00	0,00	367 063,91	0,00	358 533,57	8 530,34	8 530,34	0,00
2015 - HP810-001	Accessibilité du réseau	908	0,00	0,00	34 491,33	0,00	0,00	34 491,33	24 868,15	9 623,18
2016 - HP810-001	Accessibilité du réseau	908	0,00	0,00	19 592 087,95	0,00	0,00	19 592 087,95	19 478 322,92	113 765,03
2017 - HP810-001	Accessibilité du réseau	908	0,00	0,00	16 037 104,02	0,00	0,00	16 037 104,02	15 649 091,03	388 012,99
2018 - HP810-001	Accessibilité du réseau	908	0,00	0,00	40 102 915,45	0,00	0,00	40 102 915,45	20 730 393,65	19 372 521,80
2019 - HP810-001	Accessibilité du réseau	908	0,00	53 030 730,16	0,00	53 030 730,16	0,00	53 030 730,16	397 397,16	52 633 333,00
2013 - HP41-001	Accès aux soins des publics spécifiques	904	0,00	0,00	44 190,15	0,00	0,00	44 190,15	24 190,15	20 000,00
2013 - HP222-002	Acquisitions	902	0,00	0,00	17 791,95	0,00	0,00	17 791,95	0,00	17 791,95
2015 - HP222-002	Acquisitions	902	0,00	0,00	70 786,41	0,00	0,00	70 786,41	70 786,41	0,00
2018 - HP222-002	Acquisitions	902	0,00	0,00	163 437,00	0,00	0,00	163 437,00	163 437,00	0,00
2019 - HP222-002	Acquisitions	902	0,00	1 695 000,00	0,00	1 695 000,00	0,00	1 695 000,00	1 238 671,82	456 328,18
2013 - HP54-005	Action en faveur du logement des jeunes	905	0,00	0,00	1 573 199,66	0,00	708 108,11	865 091,55	693 146,35	171 945,20
2016 - HP54-005	Action en faveur du logement des jeunes	905	0,00	0,00	6 135 695,06	0,00	0,00	6 135 695,06	1 552 833,03	4 582 862,03
2018 - HP54-005	Action en faveur du logement des jeunes	905	0,00	0,00	16 562 270,65	0,00	0,00	16 562 270,65	4 742 811,17	11 819 459,48
2012 - HP54-001	Action foncière	905	0,00	0,00	780 461,47	0,00	780 461,47	0,00	0,00	0,00
2015 - HP54-001	Action foncière	905	0,00	0,00	500 000,00	0,00	500 000,00	0,00	0,00	0,00

AUTORISATION DE PROGRAMME *		Chapitre (s)	Stocks AP votées disponibles à l'affectation (exercices antérieurs)	AP votées dans l'année	AP affectées non couvertes par des CP réalisés au 01/01/N (1)	Flux d'AP affectées dans l'année (2)	AP affectées annulées (3)	Stock d'AP affectés restant à financer (4)=(1)+(2)-(3)	CP mandatés au budget de l'année N (5)	AP affectées non couvertes par des CP mandatés au 31/12/N (6)=(4)-(5)
2018 - HP73-002	Actions en faveur de la lutte contre la pollution atmosphérique	907	0,00	0,00	1 967 450,00	0,00	0,00	1 967 450,00	363 248,30	1 604 201,70
2012 - HP312-008	Actions en faveur du livre et de la lecture	903	0,00	0,00	130 340,40	0,00	96 340,40	34 000,00	0,00	34 000,00
2013 - HP312-008	Actions en faveur du livre et de la lecture	903	0,00	0,00	119 112,00	0,00	0,00	119 112,00	119 112,00	0,00
2015 - HP312-008	Actions en faveur du livre et de la lecture	903	0,00	0,00	544 734,27	0,00	0,00	544 734,27	518 062,47	26 671,80
2016 - HP312-008	Actions en faveur du livre et de la lecture	903	0,00	0,00	1 450 867,39	0,00	250 000,00	1 200 867,39	335 001,13	865 866,26
2018 - HP312-008	Actions en faveur du livre et de la lecture	903	0,00	0,00	864 837,50	0,00	0,00	864 837,50	405 850,20	458 987,30
2019 - HP312-008	Actions en faveur du livre et de la lecture	903	0,00	4 003 146,50	0,00	4 003 146,50	0,00	4 003 146,50	0,00	4 003 146,50
2012 - HP54-005	Actions en faveur du logement des jeunes	905	0,00	0,00	253 461,64	0,00	0,00	253 461,64	0,00	253 461,64
2014 - HP54-005	Actions en faveur du logement des jeunes	905	0,00	0,00	2 241 215,92	0,00	3 652,71	2 237 563,21	1 248 233,57	989 329,64
2015 - HP54-005	Actions en faveur du logement des jeunes	905	0,00	0,00	5 951 749,25	0,00	140 523,95	5 811 225,30	3 213 882,99	2 597 342,31
2017 - HP54-005	Actions en faveur du logement des jeunes	905	0,00	0,00	14 667 093,13	0,00	0,00	14 667 093,13	7 413 727,06	7 253 366,07
2019 - HP54-005	Actions en faveur du logement des jeunes	905	0,00	17 985 000,00	0,00	8 564 650,00	0,00	8 564 650,00	848 619,00	7 716 031,00
2017 - HP71-009	Actions territorialisées	907	0,00	0,00	6 540 061,32	0,00	192 599,22	6 347 462,10	1 953 497,36	4 393 964,74
2017 - PR71-009	Actions territorialisées	907	0,00	0,00	6 723 601,74	0,00	6,00	6 723 595,74	895 294,91	5 828 300,83
2014 - HP76-001	Agence des espaces verts	907	0,00	0,00	2 345 250,00	0,00	0,00	2 345 250,00	2 345 250,00	0,00
2015 - HP76-001	Agence des espaces verts	907	0,00	0,00	2 110 000,00	0,00	160 000,00	1 950 000,00	1 950 000,00	0,00
2016 - HP76-001	Agence des espaces verts	907	0,00	0,00	7 600 000,00	0,00	240 000,00	7 360 000,00	3 280 000,00	4 080 000,00
2017 - HP76-001	Agence des espaces verts	907	0,00	0,00	7 872 950,00	0,00	0,00	7 872 950,00	3 420 750,00	4 452 200,00
2018 - HP76-001	Agence des espaces verts	907	0,00	0,00	9 694 000,00	0,00	0,00	9 694 000,00	1 654 000,00	8 040 000,00

AUTORISATION DE PROGRAMME *		Chapitre (s)	Stocks AP votées disponibles à l'affectation (exercices antérieurs)	AP votées dans l'année	AP affectées non couvertes par des CP réalisés au 01/01/N (1)	Flux d'AP affectées dans l'année (2)	AP affectées annulées (3)	Stock d'AP affectés restant à financer (4)=(1)+(2)-(3)	CP mandatés au budget de l'année N (5)	AP affectées non couvertes par des CP mandatés au 31/12/N (6)=(4)-(5)
2019 - HP76-001	Agence des espaces verts	907	0,00	11 100 000,00	0,00	11 100 000,00	0,00	11 100 000,00	1 800 000,00	9 300 000,00
2014 - HP93-004	Agriculture et Environnement	909	0,00	0,00	230 252,77	0,00	0,00	230 252,77	0,00	230 252,77
2014 - PJ93-004	Agriculture et Environnement	909	0,00	0,00	3 640,00	0,00	3 640,00	0,00	0,00	0,00
2015 - HP93-004	Agriculture et Environnement	909	0,00	0,00	21 764,67	0,00	0,00	21 764,67	0,00	21 764,67
2016 - HP93-004	Agriculture et Environnement	909	0,00	0,00	309 366,88	0,00	0,00	309 366,88	51 000,00	258 366,88
2017 - HP93-004	Agriculture et Environnement	909	0,00	0,00	222 195,11	0,00	897,04	221 298,07	121 590,73	99 707,34
2012 - HP93-004	Agriculture et environnement	909	0,00	0,00	21 763,00	0,00	0,00	21 763,00	21 763,00	0,00
2018 - HP93-004	Agriculture et environnement	909	0,00	0,00	315 233,02	0,00	0,00	315 233,02	235 896,98	79 336,04
2019 - HP93-004	Agriculture et environnement	909	0,00	646 381,62	0,00	646 381,62	0,00	646 381,62	250 000,00	396 381,62
2010 - HP56-001	Aide au développement du territoire numérique	905	0,00	0,00	1 846 910,70	0,00	1 846 910,70	0,00	0,00	0,00
2012 - HP56-001	Aide au développement du territoire numérique	905	0,00	0,00	531 079,06	0,00	168 837,16	362 241,90	0,00	362 241,90
2013 - HP56-001	Aide au développement du territoire numérique	905	0,00	0,00	188 482,61	0,00	20 692,09	167 790,52	22 095,63	145 694,89
2014 - HP56-001	Aide au développement du territoire numérique	905	0,00	0,00	9 176 837,85	0,00	71 191,57	9 105 646,28	5 562 992,07	3 542 654,21
2015 - HP56-001	Aide au développement du territoire numérique	905	0,00	0,00	1 090 562,20	0,00	237 840,00	852 722,20	90 429,57	762 292,63
2015 - PR56-001	Aide au développement du territoire numérique	905	0,00	0,00	10 650 449,90	0,00	165 297,64	10 485 152,26	2 748 618,90	7 736 533,36
2016 - HP56-001	Aide au développement du territoire numérique	905	0,00	0,00	394 194,60	0,00	19 375,00	374 819,60	43 318,00	331 501,60
2016 - PR56-001	Aide au développement du territoire numérique	905	0,00	0,00	8 048 493,34	0,00	356 167,66	7 692 325,68	2 684 619,57	5 007 706,11
2017 - HP56-001	Aide au développement du territoire numérique	905	0,00	0,00	3 547 348,18	0,00	0,00	3 547 348,18	25 500,00	3 521 848,18
2017 - PR56-001	Aide au développement du territoire numérique	905	0,00	0,00	9 709 000,00	0,00	0,00	9 709 000,00	2 085 011,20	7 623 988,80



AUTORISATION DE PROGRAMME *		Chapitre (s)	Stocks AP votées disponibles à l'affectation (exercices antérieurs)	AP votées dans l'année	AP affectées non couvertes par des CP réalisés au 01/01/N (1)	Flux d'AP affectées dans l'année (2)	AP affectées annulées (3)	Stock d'AP affectés restant à financer (4)=(1)+(2)-(3)	CP mandatés au budget de l'année N (5)	AP affectées non couvertes par des CP mandatés au 31/12/N (6)=(4)-(5)
2018 - HP56-001	Aide au développement du territoire numérique	905	0,00	0,00	2 453 743,16	0,00	0,00	2 453 743,16	206 448,66	2 247 294,50
2018 - PR56-001	Aide au développement du territoire numérique	905	0,00	0,00	7 877 223,65	0,00	0,00	7 877 223,65	0,00	7 877 223,65
2019 - HP56-001	Aide au développement du territoire numérique	905	0,00	1 846 910,70	0,00	1 846 910,70	0,00	1 846 910,70	378 410,00	1 468 500,70
2019 - PR56-001	Aide au développement du territoire numérique	905	0,00	9 153 089,30	0,00	9 138 571,97	0,00	9 138 571,97	0,00	9 138 571,97
2014 - HP312-008	Aide au livre et à la lecture	903	0,00	0,00	842 641,91	0,00	0,00	842 641,91	0,00	842 641,91
2017 - HP312-008	Aide au livre et à la lecture	903	0,00	0,00	5 858 750,52	0,00	0,00	5 858 750,52	1 229 307,58	4 629 442,94
2011 - HP54-004	Aide au parc privé	905	0,00	0,00	3 017,18	0,00	3 017,18	0,00	0,00	0,00
2012 - HP54-004	Aide au parc privé	905	0,00	0,00	25 700,47	0,00	0,00	25 700,47	0,00	25 700,47
2013 - HP54-004	Aide au parc privé	905	0,00	0,00	95 748,08	0,00	26 097,31	69 650,77	31 178,77	38 472,00
2014 - HP54-004	Aide au parc privé	905	0,00	0,00	2 309 619,14	0,00	13 220,08	2 296 399,06	1 881 630,50	414 768,56
2015 - HP54-004	Aide au parc privé	905	0,00	0,00	7 672 853,11	0,00	400 920,67	7 271 932,44	2 066 817,67	5 205 114,77
2016 - HP54-004	Aide au parc privé	905	0,00	0,00	5 607 846,52	0,00	83 436,29	5 524 410,23	3 442 236,19	2 082 174,04
2017 - HP54-004	Aide au parc privé	905	0,00	0,00	9 696 742,84	0,00	15 658,69	9 681 084,15	717 678,81	8 963 405,34
2018 - HP54-004	Aide au parc privé	905	0,00	0,00	7 864 076,28	0,00	50 208,27	7 813 868,01	482 356,93	7 331 511,08
2019 - HP54-004	Aide au parc privé	905	0,00	8 120 774,00	0,00	8 120 774,00	16 594,58	8 104 179,42	580 443,64	7 523 735,78
2017 - HP94-003	Aide aux renouvellements de véhicules utilitaires des artisans et des TPE	909	0,00	0,00	0,30	0,00	0,00	0,30	0,00	0,30
2018 - HP94-003	Aide aux renouvellements de véhicules utilitaires des artisans et des TPE	909	0,00	0,00	583 659,73	0,00	0,00	583 659,73	583 659,73	0,00
2019 - HP94-003	Aide aux renouvellements de véhicules utilitaires des artisans et des TPE	909	0,00	9 000 000,00	0,00	9 000 000,00	0,00	9 000 000,00	5 820 860,10	3 179 139,90
2011 - HP57-001	Aide à l'implantation locale des forces de sécurité	905	0,00	0,00	219 804,67	0,00	219 804,67	0,00	0,00	0,00

AUTORISATION DE PROGRAMME *		Chapitre (s)	Stocks AP votées disponibles à l'affectation (exercices antérieurs)	AP votées dans l'année	AP affectées non couvertes par des CP réalisés au 01/01/N (1)	Flux d'AP affectées dans l'année  (2)	AP affectées annulées  (3)	Stock d'AP affectés restant à financer  (4)=(1)+(2)-(3)	CP mandatés au budget de l'année N  (5)	AP affectées non couvertes par des CP mandatés au 31/12/N (6)=(4)-(5)
2013 - HP57-001	Aide à l'implantation locale des forces de sécurité	905	0,00	0,00	986 485,45	0,00	0,00	986 485,45	986 485,45	0,00
2014 - HP57-001	Aide à l'implantation locale des forces de sécurité	905	0,00	0,00	222 846,68	0,00	0,00	222 846,68	0,00	222 846,68
2011 - HP312-007	Aide à la création et à la diffusion numérique	903	0,00	0,00	30 515,33	0,00	30 515,33	0,00	0,00	0,00
2012 - HP312-007	Aide à la création et à la diffusion numérique	903	0,00	0,00	166 479,85	0,00	34 654,25	131 825,60	21 433,10	110 392,50
2006 - HP812-012	Amélioration de l'accès aux gares	908	0,00	0,00	562 006,87	0,00	0,00	562 006,87	0,00	562 006,87
2012 - HP812-012	Amélioration de l'accès aux gares	908	0,00	0,00	43 249,47	0,00	43 249,47	0,00	0,00	0,00
2018 - HP812-012	Amélioration de l'accès aux gares	908	0,00	0,00	1 995 000,00	0,00	0,00	1 995 000,00	0,00	1 995 000,00
2014 - HP0201-026	Amélioration de l'environnement professionnel	900	0,00	0,00	4 650,00	0,00	4 650,00	0,00	0,00	0,00
2016 - HP0201-026	Amélioration de l'environnement professionnel	900	0,00	0,00	7 450,18	0,00	7 450,18	0,00	0,00	0,00
2017 - HP0201-026	Amélioration de l'environnement professionnel	900	0,00	0,00	2 502,38	0,00	0,00	2 502,38	0,00	2 502,38
2018 - HP0201-026	Amélioration de l'environnement professionnel	900	0,00	0,00	37 216,47	0,00	0,00	37 216,47	19 926,63	17 289,84
2019 - HP0201-026	Amélioration de l'environnement professionnel	900	0,00	150 000,00	0,00	150 000,00	54 039,28	95 960,72	68 169,37	27 791,35
2019 - HP87-001	Amélioration de la sécurité dans les transports en commun	908	0,00	835 564,57	0,00	835 564,57	0,00	835 564,57	0,00	835 564,57
2006 - CP818-016	Aménagement de voirie pour autobus	908	0,00	0,00	625 256,70	0,00	0,00	625 256,70	0,00	625 256,70
2006 - HP818-016	Aménagement de voirie pour autobus	908	0,00	0,00	108 297,36	0,00	0,00	108 297,36	0,00	108 297,36
2007 - HP818-016	Aménagement de voirie pour autobus	908	0,00	0,00	688 500,00	0,00	688 500,00	0,00	0,00	0,00
2008 - HP818-016	Aménagement de voirie pour autobus	908	0,00	0,00	50 351,15	0,00	50 351,15	0,00	0,00	0,00
2009 - HP818-016	Aménagement de voirie pour autobus	908	0,00	0,00	274 918,92	0,00	36 968,04	237 950,88	96 776,62	141 174,26
2010 - HP818-016	Aménagement de voirie pour autobus	908	0,00	0,00	3 090 001,15	0,00	2 753 289,57	336 711,58	0,00	336 711,58

AUTORISATION DE PROGRAMME *		Chapitre (s)	Stocks AP votées disponibles à l'affectation (exercices antérieurs)	AP votées dans l'année	AP affectées non couvertes par des CP réalisés au 01/01/N (1)	Flux d'AP affectées dans l'année (2)	AP affectées annulées (3)	Stock d'AP affectés restant à financer (4)=(1)+(2)-(3)	CP mandatés au budget de l'année N (5)	AP affectées non couvertes par des CP mandatés au 31/12/N (6)=(4)-(5)
2011 - HP818-016	Aménagement de voirie pour autobus	908	0,00	0,00	609 058,00	0,00	0,00	609 058,00	60 092,63	548 965,37
2012 - HP818-016	Aménagement de voirie pour autobus	908	0,00	0,00	3 235 912,08	0,00	900 164,62	2 335 747,46	2 123 709,92	212 037,54
2017 - HP818-016	Aménagement de voirie pour autobus	908	0,00	0,00	149 615,40	0,00	0,00	149 615,40	0,00	149 615,40
2018 - HP818-016	Aménagement de voirie pour autobus	908	0,00	0,00	143 250,00	0,00	0,00	143 250,00	143 250,00	0,00
2019 - HP824-006	Aménagement des infrastructures de voirie communale	908	0,00	890 546,00	0,00	890 546,00	0,00	890 546,00	0,00	890 546,00
2006 - HP823-003	Aménagement des infrastructures de voirie départementale	908	0,00	0,00	4 526 032,40	0,00	0,00	4 526 032,40	11 083,64	4 514 948,76
2007 - HP823-003	Aménagement des infrastructures de voirie départementale	908	0,00	0,00	2 080 085,67	0,00	0,00	2 080 085,67	0,00	2 080 085,67
2008 - HP823-003	Aménagement des infrastructures de voirie départementale	908	0,00	0,00	1 894 381,48	0,00	0,00	1 894 381,48	0,00	1 894 381,48
2009 - HP823-003	Aménagement des infrastructures de voirie départementale	908	0,00	0,00	2 738 782,20	0,00	584 576,95	2 154 205,25	0,00	2 154 205,25
2010 - HP823-003	Aménagement des infrastructures de voirie départementale	908	0,00	0,00	1 098 858,28	0,00	0,00	1 098 858,28	13 438,80	1 085 419,48
2011 - HP823-003	Aménagement des infrastructures de voirie départementale	908	0,00	0,00	4 281 494,34	0,00	0,00	4 281 494,34	1 070 160,04	3 211 334,30
2012 - HP823-003	Aménagement des infrastructures de voirie départementale	908	0,00	0,00	2 148 283,79	0,00	0,00	2 148 283,79	33 921,13	2 114 362,66
2014 - HP823-003	Aménagement des infrastructures de voirie départementale	908	0,00	0,00	3 196 743,31	0,00	0,00	3 196 743,31	0,00	3 196 743,31
2015 - HP823-003	Aménagement des infrastructures de voirie départementale	908	0,00	0,00	1 000 420,72	0,00	0,00	1 000 420,72	0,00	1 000 420,72
2016 - HP823-003	Aménagement des infrastructures de voirie départementale	908	0,00	0,00	3 493 962,61	0,00	0,00	3 493 962,61	0,00	3 493 962,61
2017 - HP823-003	Aménagement des infrastructures de voirie départementale	908	0,00	0,00	42 395 853,97	0,00	150 000,00	42 245 853,97	8 117 153,77	34 128 700,20
2018 - HP823-003	Aménagement des infrastructures de voirie départementale	908	0,00	0,00	19 648 892,85	0,00	0,00	19 648 892,85	531 376,31	19 117 516,54
2019 - HP823-003	Aménagement des infrastructures de voirie départementale	908	0,00	5 072 000,00	0,00	5 071 600,00	0,00	5 071 600,00	60 213,73	5 011 386,27
2007 - HP821-001	Aménagement des infrastructures de voirie nationale	908	0,00	0,00	153 082,00	0,00	0,00	153 082,00	0,00	153 082,00

AUTORISATION DE PROGRAMME *		Chapitre (s)	Stocks AP votées disponibles à l'affectation (exercices antérieurs)	AP votées dans l'année	AP affectées non couvertes par des CP réalisés au 01/01/N (1)	Flux d'AP affectées dans l'année  (2)	AP affectées annulées  (3)	Stock d'AP affectés restant à financer  (4)=(1)+(2)-(3)	CP mandatés au budget de l'année N  (5)	AP affectées non couvertes par des CP mandatés au 31/12/N (6)=(4)-(5)
2009 - CP821-001	Aménagement des infrastructures de voirie nationale	908	0,00	0,00	25 171,00	0,00	25 171,00	0,00	0,00	0,00
2015 - PR821-001	Aménagement des infrastructures de voirie nationale	908	0,00	0,00	1 040 000,00	0,00	0,00	1 040 000,00	0,00	1 040 000,00
2016 - PR821-001	Aménagement des infrastructures de voirie nationale	908	0,00	0,00	10 978 001,82	0,00	0,00	10 978 001,82	4 668 214,65	6 309 787,17
2017 - PR821-001	Aménagement des infrastructures de voirie nationale	908	0,00	0,00	3 637 500,00	0,00	0,00	3 637 500,00	1 700 000,00	1 937 500,00
2018 - HP821-001	Aménagement des infrastructures de voirie nationale	908	0,00	0,00	7 328 000,00	0,00	0,00	7 328 000,00	4 386 400,00	2 941 600,00
2018 - PR821-001	Aménagement des infrastructures de voirie nationale	908	0,00	0,00	13 944 514,71	0,00	0,00	13 944 514,71	641 704,46	13 302 810,25
2019 - PR821-001	Aménagement des infrastructures de voirie nationale	908	0,00	42 318 815,00	0,00	42 318 815,00	0,00	42 318 815,00	12 272 955,35	30 045 859,65
2013 - HP311-001	Aménagement des structures d'accueil	903	0,00	0,00	514 214,52	0,00	0,00	514 214,52	208 633,84	305 580,68
2015 - HP311-001	Aménagement des structures d'accueil	903	0,00	0,00	182 938,80	0,00	0,00	182 938,80	0,00	182 938,80
2017 - HP311-001	Aménagement des structures d'accueil	903	0,00	0,00	1 420 459,47	0,00	0,00	1 420 459,47	596 756,71	823 702,76
2018 - HP311-001	Aménagement des structures d'accueil	903	0,00	0,00	1 518 522,00	0,00	0,00	1 518 522,00	0,00	1 518 522,00
2019 - HP311-001	Aménagement des structures d'accueil	903	0,00	1 450 000,00	0,00	1 450 000,00	0,00	1 450 000,00	0,00	1 450 000,00
2016 - PR041-018	Aménagement et développement durable - Coopération interrégionale	900	0,00	0,00	287 848,89	0,00	0,00	287 848,89	124 165,53	163 683,36
2017 - PR041-018	Aménagement et développement durable - Coopération interrégionale	900	0,00	0,00	334 500,00	0,00	0,00	334 500,00	0,00	334 500,00
2018 - PR041-018	Aménagement et développement durable - Coopération interrégionale	900	0,00	0,00	283 790,00	0,00	0,00	283 790,00	0,00	283 790,00
2019 - PR041-018	Aménagement et développement durable - Coopération interrégionale	900	0,00	300 000,00	0,00	300 000,00	0,00	300 000,00	0,00	300 000,00
2013 - PJ883-001	Aménagement et modernisation des voies navigables	908	0,00	0,00	891 421,08	0,00	319 721,98	571 699,10	0,00	571 699,10
2014 - PJ883-001	Aménagement et modernisation des voies navigables	908	0,00	0,00	1 334 646,87	0,00	0,00	1 334 646,87	0,00	1 334 646,87
2015 - PR883-001	Aménagement et modernisation des voies navigables	908	0,00	0,00	2 850 759,84	0,00	379 888,88	2 470 870,96	514 860,57	1 956 010,39

AUTORISATION DE PROGRAMME *		Chapitre (s)	Stocks AP votées disponibles à l'affectation (exercices antérieurs)	AP votées dans l'année	AP affectées non couvertes par des CP réalisés au 01/01/N (1)	Flux d'AP affectées dans l'année (2)	AP affectées annulées (3)	Stock d'AP affectés restant à financer (4)=(1)+(2)-(3)	CP mandatés au budget de l'année N (5)	AP affectées non couvertes par des CP mandatés au 31/12/N (6)=(4)-(5)
2016 - PR883-001	Aménagement et modernisation des voies navigables	908	0,00	0,00	3 019 594,19	0,00	982 153,32	2 037 440,87	145 271,39	1 892 169,48
2017 - HP883-001	Aménagement et modernisation des voies navigables	908	0,00	0,00	7 111 348,00	0,00	0,00	7 111 348,00	0,00	7 111 348,00
2017 - PR883-001	Aménagement et modernisation des voies navigables	908	0,00	0,00	11 017 667,33	0,00	0,00	11 017 667,33	333 333,33	10 684 334,00
2018 - HP883-001	Aménagement et modernisation des voies navigables	908	0,00	0,00	2 188 414,23	0,00	0,00	2 188 414,23	2 188 414,23	0,00
2018 - PR883-001	Aménagement et modernisation des voies navigables	908	0,00	0,00	5 443 133,00	0,00	0,00	5 443 133,00	0,00	5 443 133,00
2019 - PR883-001	Aménagement et modernisation des voies navigables	908	0,00	1 065 733,00	0,00	1 065 733,00	0,00	1 065 733,00	0,00	1 065 733,00
2005 - HP53-001	Aménagement et équipement de l'espace rural	905	0,00	0,00	50 612,74	0,00	0,00	50 612,74	0,00	50 612,74
2006 - HP53-001	Aménagement et équipement de l'espace rural	905	0,00	0,00	9 894,08	0,00	0,00	9 894,08	0,00	9 894,08
2007 - HP53-001	Aménagement et équipement de l'espace rural	905	0,00	0,00	14 255,02	0,00	0,00	14 255,02	0,00	14 255,02
2008 - HP53-001	Aménagement et équipement de l'espace rural	905	0,00	0,00	108 305,34	0,00	0,00	108 305,34	0,00	108 305,34
2015 - HP53-001	Aménagement et équipement de l'espace rural	905	0,00	0,00	277 754,09	0,00	9 945,59	267 808,50	190 957,98	76 850,52
2016 - HP53-001	Aménagement et équipement de l'espace rural	905	0,00	0,00	2 607 163,02	0,00	67 979,82	2 539 183,20	296 591,76	2 242 591,44
2017 - HP53-001	Aménagement et équipement de l'espace rural	905	0,00	0,00	2 274 623,17	0,00	13 414,65	2 261 208,52	587 483,45	1 673 725,07
2018 - HP53-001	Aménagement et équipement de l'espace rural	905	0,00	0,00	4 165 134,61	0,00	542,01	4 164 592,60	791 879,68	3 372 712,92
2019 - HP53-001	Aménagement et équipement de l'espace rural	905	0,00	4 409 383,99	0,00	4 409 234,18	0,00	4 409 234,18	78 437,50	4 330 796,68
2007 - CP825-004	Aménagements de sécurité	908	0,00	0,00	24 613,25	0,00	24 613,25	0,00	0,00	0,00
2008 - HP825-004	Aménagements de sécurité	908	0,00	0,00	975 812,40	0,00	975 812,40	0,00	0,00	0,00
2009 - CP825-004	Aménagements de sécurité	908	0,00	0,00	248 114,00	0,00	0,00	248 114,00	0,00	248 114,00
2009 - HP825-004	Aménagements de sécurité	908	0,00	0,00	276 068,29	0,00	44 127,18	231 941,11	0,00	231 941,11

AUTORISATION DE PROGRAMME *		Chapitre (s)	Stocks AP votées disponibles à l'affectation (exercices antérieurs)	AP votées dans l'année	AP affectées non couvertes par des CP réalisés au 01/01/N (1)	Flux d'AP affectées dans l'année (2)	AP affectées annulées (3)	Stock d'AP affectés restant à financer (4)=(1)+(2)-(3)	CP mandatés au budget de l'année N (5)	AP affectées non couvertes par des CP mandatés au 31/12/N (6)=(4)-(5)
2010 - HP825-004	Aménagements de sécurité	908	0,00	0,00	1 403 974,06	0,00	0,00	1 403 974,06	33 544,98	1 370 429,08
2013 - HP825-004	Aménagements de sécurité	908	0,00	0,00	69 215,29	0,00	9 072,98	60 142,31	60 142,31	0,00
2014 - HP825-004	Aménagements de sécurité	908	0,00	0,00	816 491,90	0,00	689 737,29	126 754,61	126 754,61	0,00
2015 - HP825-004	Aménagements de sécurité	908	0,00	0,00	333 813,49	0,00	0,00	333 813,49	0,00	333 813,49
2016 - HP825-004	Aménagements de sécurité	908	0,00	0,00	2 561 215,18	0,00	200 000,00	2 361 215,18	401 487,36	1 959 727,82
2017 - HP825-004	Aménagements de sécurité	908	0,00	0,00	2 102 287,64	0,00	192 238,38	1 910 049,26	529 340,42	1 380 708,84
2018 - HP825-004	Aménagements de sécurité	908	0,00	0,00	3 404 120,60	0,00	22 537,25	3 381 583,35	240 313,01	3 141 270,34
2019 - HP825-004	Aménagements de sécurité	908	0,00	5 973 196,40	0,00	5 973 196,40	0,00	5 973 196,40	0,00	5 973 196,40
2017 - HP54-009	Appel à projets d'architectes pour dessiner le Grand Paris de demain	905	0,00	0,00	280 800,00	0,00	0,00	280 800,00	60 000,00	220 800,00
2010 - HP91-002	Appui au développement économique des territoires	909	0,00	0,00	121 122,15	0,00	121 122,15	0,00	0,00	0,00
2012 - HP91-002	Appui au développement économique des territoires	909	0,00	0,00	269 264,22	0,00	0,00	269 264,22	269 264,22	0,00
2013 - HP91-002	Appui au développement économique des territoires	909	0,00	0,00	2 913 646,09	0,00	0,00	2 913 646,09	2 313 646,09	600 000,00
2013 - PJ91-002	Appui au développement économique des territoires	909	0,00	0,00	2 998 141,48	0,00	0,00	2 998 141,48	0,00	2 998 141,48
2014 - HP91-002	Appui au développement économique des territoires	909	0,00	0,00	1 299 364,06	0,00	0,00	1 299 364,06	118 999,79	1 180 364,27
2014 - PJ91-002	Appui au développement économique des territoires	909	0,00	0,00	1 459 130,70	0,00	1 333 545,60	125 585,10	0,00	125 585,10
2015 - HP91-002	Appui au développement économique des territoires	909	0,00	0,00	1 813 026,55	0,00	500 000,00	1 313 026,55	0,00	1 313 026,55
2016 - HP91-002	Appui au développement économique des territoires	909	0,00	0,00	272 896,00	0,00	0,00	272 896,00	136 529,64	136 366,36
2002 - HP916016	BPAL DE VAIRES-TORCY CH. 9160 - L. 16 HC DP - ART. 254	903	0,00	0,00	10 516,00	0,00	0,00	10 516,00	0,00	10 516,00
2003 - HP916016	BPAL DE VAIRES-TORCY CH. 9160 - L. 16 HC DP - ART. 254	903	0,00	0,00	34 463,80	0,00	0,00	34 463,80	0,00	34 463,80

AUTORISATION DE PROGRAMME *		Chapitre (s)	Stocks AP votées disponibles à l'affectation (exercices antérieurs)	AP votées dans l'année	AP affectées non couvertes par des CP réalisés au 01/01/N (1)	Flux d'AP affectées dans l'année (2)	AP affectées annulées (3)	Stock d'AP affectés restant à financer (4)=(1)+(2)-(3)	CP mandatés au budget de l'année N (5)	AP affectées non couvertes par des CP mandatés au 31/12/N (6)=(4)-(5)
2005 - CP23-001	Bibliothèque et vie étudiante d'enseignement supérieur	902	0,00	0,00	6 531,13	0,00	0,00	6 531,13	0,00	6 531,13
2007 - CP23-001	Bibliothèque et vie étudiante dans les établissements d'enseignement supérieur	902	0,00	0,00	236 930,17	0,00	236 930,17	0,00	0,00	0,00
2007 - PJ23-001	Bibliothèque et vie étudiante dans les établissements d'enseignement supérieur	902	0,00	0,00	72 360,96	0,00	0,00	72 360,96	0,00	72 360,96
2008 - PJ23-001	Bibliothèque et vie étudiante dans les établissements d'enseignement supérieur	902	0,00	0,00	51 416,25	0,00	132,19	51 284,06	12 379,36	38 904,70
2009 - PJ23-001	Bibliothèque et vie étudiante dans les établissements d'enseignement supérieur	902	0,00	0,00	108 319,35	0,00	108 319,35	0,00	0,00	0,00
2010 - PJ23-001	Bibliothèque et vie étudiante dans les établissements d'enseignement supérieur	902	0,00	0,00	21 706,97	0,00	0,00	21 706,97	0,00	21 706,97
2011 - PJ23-001	Bibliothèque et vie étudiante dans les établissements d'enseignement supérieur	902	0,00	0,00	5 449,00	0,00	0,00	5 449,00	0,00	5 449,00
2012 - PJ23-001	Bibliothèque et vie étudiante dans les établissements d'enseignement supérieur	902	0,00	0,00	2 277 577,35	0,00	0,00	2 277 577,35	51 891,65	2 225 685,70
2013 - HP23-001	Bibliothèque et vie étudiante dans les établissements d'enseignement supérieur	902	0,00	0,00	70 039,12	0,00	0,00	70 039,12	60 000,00	10 039,12
2013 - PJ23-001	Bibliothèque et vie étudiante dans les établissements d'enseignement supérieur	902	0,00	0,00	3 961 630,27	0,00	0,00	3 961 630,27	1 703 563,26	2 258 067,01
2014 - HP23-001	Bibliothèque et vie étudiante dans les établissements d'enseignement supérieur	902	0,00	0,00	23 057,58	0,00	17 688,65	5 368,93	5 368,93	0,00
2014 - PJ23-001	Bibliothèque et vie étudiante dans les établissements d'enseignement supérieur	902	0,00	0,00	614 828,41	0,00	0,00	614 828,41	111 789,14	503 039,27
2015 - HP23-001	Bibliothèque et vie étudiante dans les établissements d'enseignement supérieur	902	0,00	0,00	300 520,71	0,00	0,00	300 520,71	162 500,00	138 020,71
2015 - PJ23-001	Bibliothèque et vie étudiante dans les établissements d'enseignement supérieur	902	0,00	0,00	403 288,48	0,00	0,00	403 288,48	0,00	403 288,48
2016 - HP23-001	Bibliothèque et vie étudiante dans les établissements d'enseignement supérieur	902	0,00	0,00	200 000,00	0,00	0,00	200 000,00	200 000,00	0,00
2016 - HP57-001	Bouclier de sécurité	905	0,00	0,00	4 951 209,08	0,00	144 053,92	4 807 155,16	1 926 099,15	2 881 056,01
2017 - HP57-001	Bouclier de sécurité	905	0,00	0,00	7 039 966,42	0,00	222 001,05	6 817 965,37	2 059 714,97	4 758 250,40
2018 - HP57-001	Bouclier de sécurité	905	0,00	0,00	8 694 316,42	0,00	47 291,00	8 647 025,42	1 273 850,66	7 373 174,76
2019 - HP57-001	Bouclier de sécurité	905	0,00	12 410 000,00	0,00	12 398 279,00	2 767,20	12 395 511,80	782 368,19	11 613 143,61

AUTORISATION DE PROGRAMME *		Chapitre (s)	Stocks AP votées disponibles à l'affectation (exercices antérieurs)	AP votées dans l'année	AP affectées non couvertes par des CP réalisés au 01/01/N (1)	Flux d'AP affectées dans l'année (2)	AP affectées annulées (3)	Stock d'AP affectés restant à financer (4)=(1)+(2)-(3)	CP mandatés au budget de l'année N (5)	AP affectées non couvertes par des CP mandatés au 31/12/N (6)=(4)-(5)
2004 - HP916022	CHEPTEL VIF CH. 9160 - L. 22 HCDP - ART. 216.6	903	0,00	0,00	7 184,40	0,00	0,00	7 184,40	0,00	7 184,40
2004 - HP901550	CONSTRUCTIONS ET TRAVAUX POUR L'APPRENTISSAGE CH. 9015 - L. 50 HCDP - ART. 130	901	0,00	0,00	76 264,91	0,00	0,00	76 264,91	0,00	76 264,91
2002 - HP920030	CONTRATS DE TERRITOIRES CH. 920.0 - L. 30 HCDP - ART. 130	905	0,00	0,00	105 748,30	0,00	0,00	105 748,30	0,00	105 748,30
2004 - HP920030	CONTRATS DE TERRITOIRES CH. 920.0 - L. 30 HCDP - ART. 130	905	0,00	0,00	8 645,84	0,00	0,00	8 645,84	0,00	8 645,84
2002 - HP920010	CONTRATS REGIONAUX CH. 920.0 - L. 10 HCDP - ART. 130	905	0,00	0,00	535 837,41	0,00	0,00	535 837,41	0,00	535 837,41
2003 - HP920010	CONTRATS REGIONAUX CH. 920.0 - L. 10 HCDP - ART. 130	905	0,00	0,00	1 209 807,76	0,00	0,00	1 209 807,76	0,00	1 209 807,76
2004 - HP920010	CONTRATS REGIONAUX CH. 920.0 - L. 10 HCDP - ART. 130	905	0,00	0,00	387 359,88	0,00	0,00	387 359,88	0,00	387 359,88
2001 - HP920010	CONTRATS REGIONAUX CH. 9200 - L. 10 HCDP - ART. 130	905	0,00	0,00	98 551,99	0,00	0,00	98 551,99	0,00	98 551,99
1999 - HP920020	CONTRATS RURAUX CH. 920.0 - L. 20 HCDP - ART. 130	905	0,00	0,00	1 605,51	0,00	0,00	1 605,51	0,00	1 605,51
2002 - HP920020	CONTRATS RURAUX CH. 920.0 - L. 20 HCDP - ART. 130	905	0,00	0,00	144 797,39	0,00	0,00	144 797,39	0,00	144 797,39
2003 - HP920020	CONTRATS RURAUX CH. 920.0 - L. 20 HCDP - ART. 130	905	0,00	0,00	44 416,81	0,00	0,00	44 416,81	0,00	44 416,81
2004 - HP920020	CONTRATS RURAUX CH. 920.0 - L. 20 HCDP - ART. 130	905	0,00	0,00	48 777,99	0,00	0,00	48 777,99	0,00	48 777,99
2002 - CP923080	CONVENTIONS TERRITORIALES D'AMENAGEMENT-ETUDES CH. 923.0 - L. 80 CDP - ART. 130	905	0,00	0,00	39 950,22	0,00	39 950,22	0,00	0,00	0,00
2003 - CP923080	CONVENTIONS TERRITORIALES D'AMENAGEMENT-ETUDES CH. 923.0 - L. 80 CDP - ART. 130	905	0,00	0,00	61 509,05	0,00	31 623,65	29 885,40	0,00	29 885,40
2004 - CP923080	CONVENTIONS TERRITORIALES D'AMENAGEMENT-ETUDES CH. 923.0 - L. 80 CDP - ART. 130	905	0,00	0,00	60 893,26	0,00	51 134,82	9 758,44	0,00	9 758,44
2001 - CP923080	CONVENTIONS TERRITORIALES D'AMENAGEMENT-ETUDES CH. 9230 - L. 80 CDP - ART. 130	905	0,00	0,00	32 318,74	0,00	32 318,74	0,00	0,00	0,00
2011 - HP78-001	Circulations douces	907	0,00	0,00	1 498 397,49	0,00	1 229 319,65	269 077,84	269 077,84	0,00



AUTORISATION DE PROGRAMME *		Chapitre (s)	Stocks AP votées disponibles à l'affectation (exercices antérieurs)	AP votées dans l'année	AP affectées non couvertes par des CP réalisés au 01/01/N (1)	Flux d'AP affectées dans l'année (2)	AP affectées annulées (3)	Stock d'AP affectés restant à financer (4)=(1)+(2)-(3)	CP mandatés au budget de l'année N (5)	AP affectées non couvertes par des CP mandatés au 31/12/N (6)=(4)-(5)
2012 - HP78-001	Circulations douces	907	0,00	0,00	652 087,53	0,00	55 385,42	596 702,11	596 702,11	0,00
2013 - HP78-001	Circulations douces	907	0,00	0,00	1 752 354,93	0,00	653 956,13	1 098 398,80	424 185,54	674 213,26
2014 - HP78-001	Circulations douces	907	0,00	0,00	4 592 613,22	0,00	554 831,28	4 037 781,94	997 987,38	3 039 794,56
2015 - HP78-001	Circulations douces	907	0,00	0,00	8 856 238,70	0,00	558 754,34	8 297 484,36	754 361,91	7 543 122,45
2016 - HP78-001	Circulations douces	907	0,00	0,00	9 445 523,50	0,00	72 793,99	9 372 729,51	3 026 438,06	6 346 291,45
2017 - HP78-001	Circulations douces	907	0,00	0,00	15 200 059,89	0,00	0,40	15 200 059,49	1 152 923,41	14 047 136,08
2018 - HP78-001	Circulations douces	907	0,00	0,00	17 125 590,93	0,00	42,79	17 125 548,14	1 766 254,63	15 359 293,51
2019 - HP78-001	Circulations douces	907	0,00	23 416 981,00	0,00	23 416 981,00	0,00	23 416 981,00	304 189,12	23 112 791,88
2009 - HP72-001	Collecte et revalorisation des déchets	907	0,00	0,00	54 051,39	0,00	0,00	54 051,39	0,00	54 051,39
2016 - HP0202-003	Communication institutionnelle	900	0,00	0,00	0,08	0,00	0,08	0,00	0,00	0,00
2018 - HP0202-003	Communication institutionnelle	900	0,00	0,00	3 718,03	0,00	0,00	3 718,03	3 718,03	0,00
2019 - HP0202-003	Communication institutionnelle	900	0,00	260 000,00	0,00	244 400,00	48 902,12	195 497,88	171 121,08	24 376,80
2005 - HP222-003	Construction des lycées neufs	902	0,00	0,00	44 590,53	0,00	0,00	44 590,53	44 590,53	0,00
2006 - HP222-003	Construction des lycées neufs	902	0,00	0,00	96 575,60	0,00	33 000,00	63 575,60	0,00	63 575,60
2007 - HP222-003	Construction des lycées neufs	902	0,00	0,00	6 718 752,12	0,00	6 682 500,00	36 252,12	0,00	36 252,12
2008 - HP222-003	Construction des lycées neufs	902	0,00	0,00	14 908 330,60	0,00	29 031,09	14 879 299,51	0,00	14 879 299,51
2009 - HP222-003	Construction des lycées neufs	902	0,00	0,00	4 096 791,54	0,00	0,00	4 096 791,54	44 648,95	4 052 142,59
2010 - HP222-003	Construction des lycées neufs	902	0,00	0,00	499 283,06	0,00	2 052,15	497 230,91	136 192,79	361 038,12
2011 - HP222-003	Construction des lycées neufs	902	0,00	0,00	2 658 139,10	0,00	0,00	2 658 139,10	310 857,61	2 347 281,49

AUTORISATION DE PROGRAMME *		Chapitre (s)	Stocks AP votées disponibles à l'affectation (exercices antérieurs)	AP votées dans l'année	AP affectées non couvertes par des CP réalisés au 01/01/N (1)	Flux d'AP affectées dans l'année (2)	AP affectées annulées (3)	Stock d'AP affectés restant à financer (4)=(1)+(2)-(3)	CP mandatés au budget de l'année N (5)	AP affectées non couvertes par des CP mandatés au 31/12/N (6)=(4)-(5)
2012 - HP222-003	Construction des lycées neufs	902	0,00	0,00	332 150,63	0,00	0,00	332 150,63	0,00	332 150,63
2013 - HP222-003	Construction des lycées neufs	902	0,00	0,00	5 379 709,81	0,00	0,00	5 379 709,81	1 127 050,85	4 252 658,96
2014 - HP222-003	Construction des lycées neufs	902	0,00	0,00	17 626 348,58	0,00	0,00	17 626 348,58	1 021 964,41	16 604 384,17
2015 - HP222-003	Construction des lycées neufs	902	0,00	0,00	1 572 823,56	0,00	0,00	1 572 823,56	0,00	1 572 823,56
2016 - HP222-003	Construction des lycées neufs	902	0,00	0,00	10 337 797,02	0,00	0,00	10 337 797,02	510 509,03	9 827 287,99
2017 - HP222-003	Construction des lycées neufs	902	0,00	0,00	45 396 904,48	0,00	0,00	45 396 904,48	18 390 482,61	27 006 421,87
2018 - HP222-003	Construction des lycées neufs	902	0,00	0,00	62 028 121,03	0,00	0,00	62 028 121,03	13 437 450,93	48 590 670,10
2019 - HP222-003	Construction des lycées neufs	902	0,00	164 155 007,00	0,00	164 155 007,00	0,00	164 155 007,00	8 820 800,00	155 334 207,00
2013 - HP12-001	Construction et travaux dans les CFA	901	0,00	0,00	885 948,96	0,00	22 000,00	863 948,96	2 064,97	861 883,99
2014 - HP12-001	Construction et travaux dans les CFA	901	0,00	0,00	16 367 012,45	0,00	15 272 986,53	1 094 025,92	664 110,71	429 915,21
2015 - HP12-001	Construction et travaux dans les CFA	901	0,00	0,00	14 617 956,45	0,00	11 007 697,73	3 610 258,72	2 231 580,57	1 378 678,15
2016 - HP12-001	Construction et travaux dans les CFA	901	0,00	0,00	4 967 898,10	0,00	1 263,01	4 966 635,09	4 292 460,68	674 174,41
2017 - HP12-001	Construction et travaux dans les CFA	901	0,00	0,00	16 355 059,04	0,00	449 699,42	15 905 359,62	7 939 435,02	7 965 924,60
2018 - HP12-001	Construction et travaux dans les CFA	901	0,00	0,00	18 712 149,65	0,00	19 078,85	18 693 070,80	4 861 763,44	13 831 307,36
2019 - HP12-001	Construction et travaux dans les CFA	901	0,00	15 689 140,23	0,00	15 534 787,74	42 249,50	15 492 538,24	1 596 497,43	13 896 040,81
2011 - HP12-001	Constructions et travaux dans les CFA	901	0,00	0,00	537,86	0,00	537,86	0,00	0,00	0,00
2012 - HP12-001	Constructions et travaux dans les CFA	901	0,00	0,00	8 292 727,41	0,00	6 520 931,54	1 771 795,87	11 274,99	1 760 520,88
2017 - HP52-002	Contrat d'aménagement régional (contrat régional et territorial)	905	0,00	0,00	14 408 388,30	0,00	22 489,26	14 385 899,04	6 176 806,62	8 209 092,42
2018 - HP52-002	Contrat d'aménagement régional (contrat régional et territorial)	905	0,00	0,00	42 611 402,11	0,00	286 515,60	42 324 886,51	15 985 600,55	26 339 285,96

AUTORISATION DE PROGRAMME *		Chapitre (s)	Stocks AP votées disponibles à l'affectation (exercices antérieurs)	AP votées dans l'année	AP affectées non couvertes par des CP réalisés au 01/01/N (1)	Flux d'AP affectées dans l'année (2)	AP affectées annulées (3)	Stock d'AP affectés restant à financer (4)=(1)+(2)-(3)	CP mandatés au budget de l'année N (5)	AP affectées non couvertes par des CP mandatés au 31/12/N (6)=(4)-(5)
2019 - HP52-002	Contrat d'aménagement régional (contrat régional et territorial)	905	0,00	53 732 448,00	0,00	53 732 448,00	0,00	53 732 448,00	4 282 333,77	49 450 114,23
2018 - HP52-004	Contrat d'aménagement régional - Environnement - Actions territorialisées	905	0,00	0,00	2 845 666,28	0,00	0,00	2 845 666,28	589 433,97	2 256 232,31
2019 - PR52-004	Contrat d'aménagement régional - Environnement - Actions territorialisées	905	0,00	1 365 000,00	0,00	1 365 000,00	0,00	1 365 000,00	0,00	1 365 000,00
2013 - HP52-002	Contrat régional territorial	905	0,00	0,00	2 578 825,07	0,00	399 025,06	2 179 800,01	365 569,28	1 814 230,73
2014 - HP52-002	Contrat régional territorial	905	0,00	0,00	2 039 140,03	0,00	16 800,02	2 022 340,01	918 844,06	1 103 495,95
2015 - HP52-002	Contrat régional territorial	905	0,00	0,00	7 987 774,75	0,00	924 170,47	7 063 604,28	1 766 180,54	5 297 423,74
2016 - HP52-002	Contrat régional territorial	905	0,00	0,00	10 880 391,77	0,00	320 250,71	10 560 141,06	4 999 225,73	5 560 915,33
2017 - HP32-005	Contrats d'aménagement régional - Equipements sportifs de proximité - Actions territorialisées	903	0,00	0,00	1 399 849,79	0,00	0,00	1 399 849,79	430 325,48	969 524,31
2018 - HP32-005	Contrats d'aménagement régional - Equipements sportifs de proximité - Actions territorialisées	903	0,00	0,00	2 943 907,26	0,00	0,00	2 943 907,26	898 960,08	2 044 947,18
2019 - HP32-005	Contrats d'aménagement régional - Equipements sportifs de proximité - Actions territorialisées	903	0,00	575 000,00	0,00	575 000,00	0,00	575 000,00	0,00	575 000,00
2017 - HP21-001	Contrats d'aménagement régional - écoles du premier degré - actions territorialisées	902	0,00	0,00	3 139 215,58	0,00	0,00	3 139 215,58	1 139 215,58	2 000 000,00
2018 - HP21-001	Contrats d'aménagement régional - écoles du premier degré - actions territorialisées	902	0,00	0,00	3 812 936,71	0,00	0,00	3 812 936,71	1 597 624,23	2 215 312,48
2019 - HP21-001	Contrats d'aménagement régional - écoles du premier degré - actions territorialisées	902	0,00	3 424 509,00	0,00	3 424 509,00	0,00	3 424 509,00	842 309,45	2 582 199,55
2012 - HP044-003	Coopération décentralisée	900	0,00	0,00	10 170,00	0,00	10 170,00	0,00	0,00	0,00
2013 - HP044-003	Coopération décentralisée	900	0,00	0,00	17 961,79	0,00	17 961,79	0,00	0,00	0,00
2014 - HP044-003	Coopération décentralisée	900	0,00	0,00	63 154,20	0,00	53 978,20	9 176,00	0,00	9 176,00
2015 - HP044-003	Coopération décentralisée	900	0,00	0,00	245 743,40	0,00	22 699,15	223 044,25	93 205,85	129 838,40
2016 - HP044-003	Coopération décentralisée	900	0,00	0,00	106 036,60	0,00	12 500,00	93 536,60	45 417,44	48 119,16

AUTORISATION DE PROGRAMME *		Chapitre (s)	Stocks AP votées disponibles à l'affectation (exercices antérieurs)	AP votées dans l'année	AP affectées non couvertes par des CP réalisés au 01/01/N (1)	Flux d'AP affectées dans l'année  (2)	AP affectées annulées  (3)	Stock d'AP affectés restant à financer  (4)=(1)+(2)-(3)	CP mandatés au budget de l'année N  (5)	AP affectées non couvertes par des CP mandatés au 31/12/N (6)=(4)-(5)
2017 - HP048-016	Coopération décentralisée	900	0,00	0,00	115 000,00	0,00	0,00	115 000,00	40 000,00	75 000,00
2018 - HP048-016	Coopération décentralisée	900	0,00	0,00	1 134 297,20	0,00	0,00	1 134 297,20	106 640,00	1 027 657,20
2019 - HP048-016	Coopération décentralisée	900	0,00	800 000,00	0,00	750 000,00	0,00	750 000,00	0,00	750 000,00
2009 - HP313-004	Developpement du patrimoine en Region	903	0,00	0,00	19 997,12	0,00	0,00	19 997,12	0,00	19 997,12
2012 - HP313-004	Developpement du patrimoine en Region	903	0,00	0,00	139 816,55	0,00	139 816,55	0,00	0,00	0,00
2017 - HP62-006	Diminuer les vulnérabilités du bassin hydrographique de la Seine	906	0,00	0,00	2 722 653,25	0,00	0,00	2 722 653,25	267 236,88	2 455 416,37
2017 - HP048-019	Dispositif actions internationales	900	0,00	0,00	249 087,60	0,00	1 889,18	247 198,42	43 641,15	203 557,27
2018 - HP048-019	Dispositif actions internationales	900	0,00	0,00	25 245,51	0,00	0,00	25 245,51	17 245,41	8 000,10
2019 - HP048-019	Dispositif actions internationales	900	0,00	650 000,00	0,00	370 316,00	0,00	370 316,00	0,00	370 316,00
2012 - HP42-001	Dispositif en faveur de la petite enfance	904	0,00	0,00	7 800,00	0,00	7 800,00	0,00	0,00	0,00
2013 - HP42-001	Dispositif en faveur de la petite enfance	904	0,00	0,00	226 274,62	0,00	38 302,53	187 972,09	154 453,84	33 518,25
2014 - HP42-001	Dispositif en faveur de la petite enfance	904	0,00	0,00	84 050,50	0,00	0,00	84 050,50	0,00	84 050,50
2017 - HP42-001	Dispositif en faveur de la petite enfance	904	0,00	0,00	85 952,54	0,00	0,00	85 952,54	85 952,54	0,00
2018 - HP42-001	Dispositif en faveur de la petite enfance	904	0,00	0,00	244 303,00	0,00	0,00	244 303,00	0,00	244 303,00
2019 - HP42-001	Dispositif en faveur de la petite enfance	904	0,00	1 043 360,00	0,00	1 043 360,00	0,00	1 043 360,00	296 110,17	747 249,83
2013 - HP42-004	Dispositif en faveur des personnes en situation de handicap	904	0,00	0,00	508 019,67	0,00	20 363,87	487 655,80	145 842,35	341 813,45
2014 - HP42-004	Dispositif en faveur des personnes en situation de handicap	904	0,00	0,00	1 277 257,54	0,00	118 336,20	1 158 921,34	827 958,48	330 962,86
2015 - HP42-004	Dispositif en faveur des personnes en situation de handicap	904	0,00	0,00	3 063 264,75	0,00	0,00	3 063 264,75	1 104 416,75	1 958 848,00
2016 - HP42-004	Dispositif en faveur des personnes en situation de handicap	904	0,00	0,00	2 549 310,31	0,00	8 595,34	2 540 714,97	781 765,12	1 758 949,85

AUTORISATION DE PROGRAMME *		Chapitre (s)	Stocks AP votées disponibles à l'affectation (exercices antérieurs)	AP votées dans l'année	AP affectées non couvertes par des CP réalisés au 01/01/N (1)	Flux d'AP affectées dans l'année (2)	AP affectées annulées (3)	Stock d'AP affectés restant à financer (4)=(1)+(2)-(3)	CP mandatés au budget de l'année N (5)	AP affectées non couvertes par des CP mandatés au 31/12/N (6)=(4)-(5)
2017 - HP42-004	Dispositif en faveur des personnes en situation de handicap	904	0,00	0,00	1 456 634,88	0,00	0,00	1 456 634,88	62 082,88	1 394 552,00
2018 - HP42-004	Dispositif en faveur des personnes en situation de handicap	904	0,00	0,00	2 142 405,56	0,00	17 933,56	2 124 472,00	767 814,82	1 356 657,18
2019 - HP42-004	Dispositif en faveur des personnes en situation de handicap	904	0,00	6 144 472,12	0,00	6 144 472,12	0,00	6 144 472,12	1 985 143,33	4 159 328,79
2012 - HP42-003	Dispositif en faveur des personnes en situation précaire	904	0,00	0,00	769 372,65	0,00	769 372,65	0,00	0,00	0,00
2013 - HP42-003	Dispositif en faveur des personnes en situation précaire	904	0,00	0,00	72 000,00	0,00	38 393,54	33 606,46	33 606,46	0,00
2014 - HP42-003	Dispositif en faveur des personnes en situation précaire	904	0,00	0,00	434 547,50	0,00	163 671,36	270 876,14	0,00	270 876,14
2015 - HP42-003	Dispositif en faveur des personnes en situation précaire	904	0,00	0,00	2 107 763,84	0,00	239 367,52	1 868 396,32	1 148 247,40	720 148,92
2016 - HP42-003	Dispositif en faveur des personnes en situation précaire	904	0,00	0,00	2 736 182,90	0,00	23 554,35	2 712 628,55	689 048,35	2 023 580,20
2017 - HP42-003	Dispositif en faveur des personnes en situation précaire	904	0,00	0,00	2 192 247,70	0,00	406 501,56	1 785 746,14	430 861,22	1 354 884,92
2018 - HP42-003	Dispositif en faveur des personnes en situation précaire	904	0,00	0,00	3 275 153,23	0,00	1 513,60	3 273 639,63	685 054,40	2 588 585,23
2019 - HP42-003	Dispositif en faveur des personnes en situation précaire	904	0,00	6 154 700,30	0,00	6 154 700,30	0,00	6 154 700,30	237 200,50	5 917 499,80
2011 - HP42-004	Dispositif en faveur des personnes handicapées	904	0,00	0,00	20 000,00	0,00	20 000,00	0,00	0,00	0,00
2012 - HP42-004	Dispositif en faveur des personnes handicapées	904	0,00	0,00	221 443,12	0,00	16 670,84	204 772,28	0,00	204 772,28
2010 - HP42-002	Dispositif en faveur des personnes âgées	904	0,00	0,00	1 620,45	0,00	1 620,45	0,00	0,00	0,00
2011 - HP42-002	Dispositif en faveur des personnes âgées	904	0,00	0,00	983 672,36	0,00	983 672,36	0,00	0,00	0,00
2012 - HP42-002	Dispositif en faveur des personnes âgées	904	0,00	0,00	639 876,65	0,00	373 871,29	266 005,36	266 005,36	0,00
2013 - HP42-002	Dispositif en faveur des personnes âgées	904	0,00	0,00	381 632,00	0,00	303 252,38	78 379,62	78 379,62	0,00
2014 - HP42-002	Dispositif en faveur des personnes âgées	904	0,00	0,00	960 888,84	0,00	29 210,38	931 678,46	645 244,15	286 434,31
2015 - HP42-002	Dispositif en faveur des personnes âgées	904	0,00	0,00	837 688,24	0,00	0,00	837 688,24	0,00	837 688,24

AUTORISATION DE PROGRAMME *		Chapitre (s)	Stocks AP votées disponibles à l'affectation (exercices antérieurs)	AP votées dans l'année	AP affectées non couvertes par des CP réalisés au 01/01/N (1)	Flux d'AP affectées dans l'année (2)	AP affectées annulées (3)	Stock d'AP affectés restant à financer (4)=(1)+(2)-(3)	CP mandatés au budget de l'année N (5)	AP affectées non couvertes par des CP mandatés au 31/12/N (6)=(4)-(5)
2016 - HP42-002	Dispositif en faveur des personnes âgées	904	0,00	0,00	149 621,15	0,00	0,00	149 621,15	0,00	149 621,15
2018 - HP42-002	Dispositif en faveur des personnes âgées	904	0,00	0,00	1 860 000,00	0,00	0,00	1 860 000,00	0,00	1 860 000,00
2012 - HP95-001	Dispositifs régionaux en faveur du développement touristique	909	0,00	0,00	213 361,85	0,00	213 361,85	0,00	0,00	0,00
2017 - HP95-001	Dispositifs régionaux en faveur du développement touristique	909	0,00	0,00	3 597 393,55	0,00	205 100,81	3 392 292,74	405 435,98	2 986 856,76
2018 - HP95-001	Dispositifs régionaux en faveur du développement touristique	909	0,00	0,00	3 260 014,63	0,00	9 220,72	3 250 793,91	938 242,19	2 312 551,72
2019 - HP95-001	Dispositifs régionaux en faveur du développement touristique	909	0,00	5 000 000,00	0,00	3 904 486,00	1 536,08	3 902 949,92	301 527,44	3 601 422,48
2016 - HP62-004	Diversification et amélioration des applications des TIC	906	0,00	0,00	85 814,24	0,00	0,00	85 814,24	74 146,25	11 667,99
2017 - HP62-004	Diversification et amélioration des applications des TIC	906	0,00	0,00	5 262 869,81	0,00	108 468,17	5 154 401,64	920 039,91	4 234 361,73
2018 - HP62-004	Diversification et amélioration des applications des TIC	906	0,00	0,00	2 135 898,87	0,00	0,00	2 135 898,87	0,00	2 135 898,87
2019 - HP62-004	Diversification et amélioration des applications des TIC	906	0,00	1 225 000,00	0,00	575 227,26	0,00	575 227,26	0,00	575 227,26
2010 - HP224-030	Dotations d'équipement attribuées aux cités mixtes régionale	902	0,00	0,00	81 805,37	0,00	81 805,37	0,00	0,00	0,00
2011 - HP224-030	Dotations d'équipement attribuées aux cités mixtes régionale	902	0,00	0,00	18 436,17	0,00	18 436,17	0,00	0,00	0,00
2012 - HP224-030	Dotations d'équipement attribuées aux cités mixtes régionale	902	0,00	0,00	9 802,00	0,00	9 802,00	0,00	0,00	0,00
2012 - HP74-003	Dépollution des eaux usées et des eaux pluviales	907	0,00	0,00	214 497,11	0,00	160 095,96	54 401,15	0,00	54 401,15
2013 - HP74-003	Dépollution des eaux usées et des eaux pluviales	907	0,00	0,00	182 663,28	0,00	142 270,88	40 392,40	40 392,40	0,00
2014 - HP74-003	Dépollution des eaux usées et des eaux pluviales	907	0,00	0,00	1 836 786,11	0,00	168 809,56	1 667 976,55	124 277,10	1 543 699,45
2015 - HP74-003	Dépollution des eaux usées et des eaux pluviales	907	0,00	0,00	816 245,70	0,00	572 765,47	243 480,23	79 678,98	163 801,25
2016 - HP74-003	Dépollution des eaux usées et des eaux pluviales	907	0,00	0,00	2 068 152,04	0,00	0,00	2 068 152,04	485 360,00	1 582 792,04
2011 - HP54-002	Développement du parc locatif social	905	0,00	0,00	82 455,65	0,00	82 455,65	0,00	0,00	0,00

AUTORISATION DE PROGRAMME *		Chapitre (s)	Stocks AP votées disponibles à l'affectation (exercices antérieurs)	AP votées dans l'année	AP affectées non couvertes par des CP réalisés au 01/01/N (1)	Flux d'AP affectées dans l'année (2)	AP affectées annulées (3)	Stock d'AP affectés restant à financer (4)=(1)+(2)-(3)	CP mandatés au budget de l'année N (5)	AP affectées non couvertes par des CP mandatés au 31/12/N (6)=(4)-(5)
2012 - HP54-002	Développement du parc locatif social	905	0,00	0,00	879 767,88	0,00	218 571,35	661 196,53	54 067,53	607 129,00
2013 - HP54-002	Développement du parc locatif social	905	0,00	0,00	3 862 583,28	0,00	1 114 451,63	2 748 131,65	648 586,10	2 099 545,55
2014 - HP54-002	Développement du parc locatif social	905	0,00	0,00	7 380 396,09	0,00	802 545,72	6 577 850,37	3 356 993,39	3 220 856,98
2015 - HP54-002	Développement du parc locatif social	905	0,00	0,00	13 275 392,18	0,00	1 347 292,34	11 928 099,84	4 362 624,83	7 565 475,01
2016 - HP54-002	Développement du parc locatif social	905	0,00	0,00	23 389 065,37	0,00	272 777,12	23 116 288,25	7 906 637,40	15 209 650,85
2017 - HP54-002	Développement du parc locatif social	905	0,00	0,00	33 078 429,31	0,00	12 000,00	33 066 429,31	11 076 638,76	21 989 790,55
2018 - HP54-002	Développement du parc locatif social	905	0,00	0,00	43 220 113,83	0,00	17 929,71	43 202 184,12	8 094 628,48	35 107 555,64
2019 - HP54-002	Développement du parc locatif social	905	0,00	36 879 226,00	0,00	36 120 551,00	0,00	36 120 551,00	230 616,39	35 889 934,61
2013 - HP313-004	Développement du patrimoine en région	903	0,00	0,00	87 273,45	0,00	0,00	87 273,45	0,00	87 273,45
2014 - HP313-004	Développement du patrimoine en région	903	0,00	0,00	550 372,60	0,00	3 962,39	546 410,21	261 273,06	285 137,15
2015 - HP313-004	Développement du patrimoine en région	903	0,00	0,00	2 251 395,99	0,00	127 160,57	2 124 235,42	514 521,78	1 609 713,64
2016 - HP313-004	Développement du patrimoine en région	903	0,00	0,00	3 474 400,87	0,00	570 593,41	2 903 807,46	1 165 469,98	1 738 337,48
2017 - HP313-004	Développement du patrimoine en région	903	0,00	0,00	3 963 683,90	0,00	1 185,03	3 962 498,87	1 040 475,31	2 922 023,56
2018 - HP313-004	Développement du patrimoine en région	903	0,00	0,00	5 376 241,89	0,00	17 567,38	5 358 674,51	1 085 451,34	4 273 223,17
2019 - HP313-004	Développement du patrimoine en région	903	0,00	15 981 242,18	0,00	15 772 949,55	0,00	15 772 949,55	10 105 695,28	5 667 254,27
2013 - PJ885-003	Développement du transport multimodal	908	0,00	0,00	150 059,08	0,00	0,00	150 059,08	0,00	150 059,08
2017 - PR885-003	Développement du transport multimodal	908	0,00	0,00	2 075 512,26	0,00	10 729,41	2 064 782,85	673 905,89	1 390 876,96
2018 - PR885-003	Développement du transport multimodal	908	0,00	0,00	274 066,16	0,00	0,00	274 066,16	0,00	274 066,16
2019 - HP885-003	Développement du transport multimodal	908	0,00	1 337 775,00	0,00	1 337 775,00	0,00	1 337 775,00	4 429,13	1 333 345,87

AUTORISATION DE PROGRAMME *		Chapitre (s)	Stocks AP votées disponibles à l'affectation (exercices antérieurs)	AP votées dans l'année	AP affectées non couvertes par des CP réalisés au 01/01/N (1)	Flux d'AP affectées dans l'année (2)	AP affectées annulées (3)	Stock d'AP affectés restant à financer (4)=(1)+(2)-(3)	CP mandatés au budget de l'année N (5)	AP affectées non couvertes par des CP mandatés au 31/12/N (6)=(4)-(5)
2019 - PR885-003	Développement du transport multimodal	908	0,00	351 555,00	0,00	351 555,00	0,00	351 555,00	0,00	351 555,00
2005 - HP818-017	Développement et amélioration des liaisons par autobus	908	0,00	0,00	3 546 744,70	0,00	3 546 744,70	0,00	0,00	0,00
2006 - HP818-017	Développement et amélioration des liaisons par autobus	908	0,00	0,00	1 721 163,82	0,00	1 721 163,82	0,00	0,00	0,00
2007 - HP818-017	Développement et amélioration des liaisons par autobus	908	0,00	0,00	2 147 059,90	0,00	2 147 059,90	0,00	0,00	0,00
2008 - HP818-017	Développement et amélioration des liaisons par autobus	908	0,00	0,00	2 637 576,25	0,00	2 637 576,25	0,00	0,00	0,00
2009 - PJ818-015	Développement et amélioration des sites	908	0,00	0,00	6 864 286,73	0,00	367 715,90	6 496 570,83	0,00	6 496 570,83
2011 - PJ818-015	Développement et amélioration des sites	908	0,00	0,00	914 632,37	0,00	0,00	914 632,37	0,00	914 632,37
2012 - PJ818-015	Développement et amélioration des sites	908	0,00	0,00	8 968 882,01	0,00	0,00	8 968 882,01	0,00	8 968 882,01
2007 - CP818-015	Développement et amélioration des sites propres pour autobus	908	0,00	0,00	2 000 000,00	0,00	0,00	2 000 000,00	0,00	2 000 000,00
2013 - HP818-015	Développement et amélioration des sites propres pour autobus	908	0,00	0,00	11 741 465,59	0,00	0,00	11 741 465,59	2 417 650,03	9 323 815,56
2013 - PJ818-015	Développement et amélioration des sites propres pour autobus	908	0,00	0,00	3 542 865,65	0,00	0,00	3 542 865,65	0,00	3 542 865,65
2014 - HP818-015	Développement et amélioration des sites propres pour autobus	908	0,00	0,00	21 706 433,07	0,00	0,00	21 706 433,07	0,00	21 706 433,07
2014 - PJ818-015	Développement et amélioration des sites propres pour autobus	908	0,00	0,00	2 934 045,43	0,00	0,00	2 934 045,43	0,00	2 934 045,43
2015 - HP818-015	Développement et amélioration des sites propres pour autobus	908	0,00	0,00	15 873 558,18	0,00	0,00	15 873 558,18	2 693 642,82	13 179 915,36
2015 - PR818-015	Développement et amélioration des sites propres pour autobus	908	0,00	0,00	6 660 000,00	0,00	0,00	6 660 000,00	4 310 193,04	2 349 806,96
2016 - PR818-015	Développement et amélioration des sites propres pour autobus	908	0,00	0,00	11 321 311,78	0,00	0,00	11 321 311,78	1 132 365,94	10 188 945,84
2017 - PR818-015	Développement et amélioration des sites propres pour autobus	908	0,00	0,00	8 052 170,00	0,00	0,00	8 052 170,00	0,00	8 052 170,00
2018 - PR818-015	Développement et amélioration des sites propres pour autobus	908	0,00	0,00	30 071 030,00	0,00	0,00	30 071 030,00	2 146 966,56	27 924 063,44
2019 - PR818-015	Développement et amélioration des sites propres pour autobus	908	0,00	37 513 450,00	0,00	37 513 450,00	0,00	37 513 450,00	0,00	37 513 450,00



AUTORISATION DE PROGRAMME *		Chapitre (s)	Stocks AP votées disponibles à l'affectation (exercices antérieurs)	AP votées dans l'année	AP affectées non couvertes par des CP réalisés au 01/01/N (1)	Flux d'AP affectées dans l'année (2)	AP affectées annulées (3)	Stock d'AP affectés restant à financer (4)=(1)+(2)-(3)	CP mandatés au budget de l'année N (5)	AP affectées non couvertes par des CP mandatés au 31/12/N (6)=(4)-(5)
2011 - HP818-015	Dévp et amélioration des propres pour autobus	908	0,00	0,00	521 631,13	0,00	0,00	521 631,13	0,00	521 631,13
2012 - HP818-015	Dévp et amélioration des propres pour autobus	908	0,00	0,00	331 500,00	0,00	0,00	331 500,00	0,00	331 500,00
2002 - HP916013	ETUDES POUR LES BPAL CH. 9160 - L. 13 HC DP - ART. 132	903	0,00	0,00	5 980,00	0,00	0,00	5 980,00	0,00	5 980,00
2003 - HP916013	ETUDES POUR LES BPAL CH. 9160 - L. 13 HC DP - ART. 132	903	0,00	0,00	6 290,96	0,00	0,00	6 290,96	0,00	6 290,96
2004 - HP916013	ETUDES POUR LES BPAL CH. 9160 - L. 13 HC DP - ART. 132	903	0,00	0,00	26 091,80	0,00	0,00	26 091,80	0,00	26 091,80
2003 - HP920040	ETUDES PREALABLES CH. 920.0 - L. 40 HC DP - ART. 130	905	0,00	0,00	5 000,00	0,00	0,00	5 000,00	0,00	5 000,00
2004 - HP920040	ETUDES PREALABLES CH. 920.0 - L. 40 HC DP - ART. 130	905	0,00	0,00	3 420,00	0,00	0,00	3 420,00	0,00	3 420,00
2001 - CP923060	ETUDES PREOPERATIONNELLES & ACTIONS D'ACCOMPAGNEMENT CH. 9230 - L. 60 CDP - ART. 130	905	0,00	0,00	2 671 940,43	0,00	470 812,49	2 201 127,94	0,00	2 201 127,94
2002 - CP923060	ETUDES PREOPERATIONNELLES & ACTIONS D'ACCOMPAGNEMENT/TPIR CH. 923.0 - L. 60 CDP - ART. 130	905	0,00	0,00	157 455,71	0,00	109 502,64	47 953,07	0,00	47 953,07
2003 - CP923060	ETUDES PREOPERATIONNELLES & ACTIONS D'ACCOMPAGNEMENT/TPIR CH. 923.0 - L. 60 CDP - ART. 130	905	0,00	0,00	1 636 894,28	0,00	343 994,59	1 292 899,69	0,00	1 292 899,69
2004 - CP923060	ETUDES PREOPERATIONNELLES & ACTIONS D'ACCOMPAGNEMENT/TPIR CH. 923.0 - L. 60 CDP - ART. 130	905	0,00	0,00	299 676,24	0,00	263 700,95	35 975,29	0,00	35 975,29
2014 - HP91-003	Economie sociale et solidaire	909	0,00	0,00	33 431,21	0,00	25 871,21	7 560,00	0,00	7 560,00
2015 - HP91-003	Economie sociale et solidaire	909	0,00	0,00	85 609,03	0,00	25 828,98	59 780,05	0,00	59 780,05
2016 - HP91-003	Economie sociale et solidaire	909	0,00	0,00	250 940,72	0,00	90 000,00	160 940,72	100 352,57	60 588,15
2018 - HP91-003	Economie sociale et solidaire	909	0,00	0,00	1 100 000,00	0,00	0,00	1 100 000,00	45 000,00	1 055 000,00
2019 - HP91-003	Economie sociale et solidaire	909	0,00	558 000,00	0,00	558 000,00	0,00	558 000,00	206 400,00	351 600,00
2018 - HP75-001	Energie	907	0,00	0,00	5 236 370,95	0,00	0,00	5 236 370,95	145 873,04	5 090 497,91
2018 - PR75-001	Energie	907	0,00	0,00	12 986 665,01	0,00	92 794,53	12 893 870,48	1 445 133,12	11 448 737,36

AUTORISATION DE PROGRAMME *		Chapitre (s)	Stocks AP votées disponibles à l'affectation (exercices antérieurs)	AP votées dans l'année	AP affectées non couvertes par des CP réalisés au 01/01/N (1)	Flux d'AP affectées dans l'année (2)	AP affectées annulées (3)	Stock d'AP affectés restant à financer (4)=(1)+(2)-(3)	CP mandatés au budget de l'année N (5)	AP affectées non couvertes par des CP mandatés au 31/12/N (6)=(4)-(5)
2019 - HP75-001	Energie	907	0,00	442 345,72	0,00	442 345,72	6 259,30	436 086,42	166 028,52	270 057,90
2019 - PR75-001	Energie	907	0,00	31 736 297,29	0,00	31 736 297,29	0,00	31 736 297,29	1 397 747,96	30 338 549,33
2005 - CP23-002	Enseignement et recherche dans les établissements d'enseignement supérieur	902	0,00	0,00	2 985,60	0,00	0,00	2 985,60	0,00	2 985,60
2007 - HP23-002	Enseignement et recherche dans les établissements d'enseignement supérieur	902	0,00	0,00	304 670,13	0,00	0,00	304 670,13	15 225,30	289 444,83
2007 - PJ23-002	Enseignement et recherche dans les établissements d'enseignement supérieur	902	0,00	0,00	17 730,75	0,00	0,00	17 730,75	2 258,84	15 471,91
2008 - PJ23-002	Enseignement et recherche dans les établissements d'enseignement supérieur	902	0,00	0,00	3 300 517,65	0,00	0,00	3 300 517,65	30 670,00	3 269 847,65
2009 - PJ23-002	Enseignement et recherche dans les établissements d'enseignement supérieur	902	0,00	0,00	5 357 596,83	0,00	0,00	5 357 596,83	67 610,35	5 289 986,48
2010 - HP23-002	Enseignement et recherche dans les établissements d'enseignement supérieur	902	0,00	0,00	8 573,48	0,00	0,00	8 573,48	0,00	8 573,48
2010 - PJ23-002	Enseignement et recherche dans les établissements d'enseignement supérieur	902	0,00	0,00	463 517,99	0,00	350 645,59	112 872,40	6 627,62	106 244,78
2011 - HP23-002	Enseignement et recherche dans les établissements d'enseignement supérieur	902	0,00	0,00	15 016,21	0,00	0,00	15 016,21	4 134,72	10 881,49
2011 - PJ23-002	Enseignement et recherche dans les établissements d'enseignement supérieur	902	0,00	0,00	217 111,43	0,00	0,00	217 111,43	30 936,14	186 175,29
2012 - PJ23-002	Enseignement et recherche dans les établissements d'enseignement supérieur	902	0,00	0,00	99 229,70	0,00	0,00	99 229,70	29 894,89	69 334,81
2013 - PJ23-002	Enseignement et recherche dans les établissements d'enseignement supérieur	902	0,00	0,00	5 261 663,67	0,00	0,00	5 261 663,67	34 425,47	5 227 238,20
2014 - PJ23-002	Enseignement et recherche dans les établissements d'enseignement supérieur	902	0,00	0,00	6 637 214,75	0,00	29,63	6 637 185,12	294 092,68	6 343 092,44
2015 - HP23-002	Enseignement et recherche dans les établissements d'enseignement supérieur	902	0,00	0,00	1 524 399,83	0,00	0,00	1 524 399,83	132 000,00	1 392 399,83
2015 - PJ23-002	Enseignement et recherche dans les établissements d'enseignement supérieur	902	0,00	0,00	1 052 723,52	0,00	0,00	1 052 723,52	262 624,57	790 098,95
2015 - PR23-002	Enseignement et recherche dans les établissements d'enseignement supérieur	902	0,00	0,00	20 923 663,10	0,00	0,00	20 923 663,10	1 326 955,44	19 596 707,66
2016 - PJ23-002	Enseignement et recherche dans les établissements d'enseignement supérieur	902	0,00	0,00	94 000,00	0,00	0,00	94 000,00	0,00	94 000,00
2016 - PR23-002	Enseignement et recherche dans les établissements d'enseignement supérieur	902	0,00	0,00	67 682 227,57	0,00	0,00	67 682 227,57	43 533 181,91	24 149 045,66

AUTORISATION DE PROGRAMME *		Chapitre (s)	Stocks AP votées disponibles à l'affectation (exercices antérieurs)	AP votées dans l'année	AP affectées non couvertes par des CP réalisés au 01/01/N (1)	Flux d'AP affectées dans l'année (2)	AP affectées annulées (3)	Stock d'AP affectés restant à financer (4)=(1)+(2)-(3)	CP mandatés au budget de l'année N (5)	AP affectées non couvertes par des CP mandatés au 31/12/N (6)=(4)-(5)
2017 - PR23-002	Enseignement et recherche dans les établissements d'enseignement supérieur	902	0,00	0,00	36 934 453,72	0,00	0,00	36 934 453,72	3 604 052,78	33 330 400,94
2018 - HP23-002	Enseignement et recherche dans les établissements d'enseignement supérieur	902	0,00	0,00	4 400 000,00	0,00	0,00	4 400 000,00	0,00	4 400 000,00
2018 - PR23-002	Enseignement et recherche dans les établissements d'enseignement supérieur	902	0,00	0,00	42 729 704,00	0,00	0,00	42 729 704,00	16 888 883,90	25 840 820,10
2019 - PR23-002	Enseignement et recherche dans les établissements d'enseignement supérieur	902	0,00	50 400 000,00	0,00	48 960 000,00	0,00	48 960 000,00	1 160 000,00	47 800 000,00
2013 - HP12-002	Equipement des centres de formation d'apprenti(e)s	901	0,00	0,00	193 325,71	0,00	90 403,73	102 921,98	93 884,86	9 037,12
2014 - HP12-002	Equipement des centres de formation d'apprenti(e)s	901	0,00	0,00	674 240,29	0,00	60 150,81	614 089,48	504 874,64	109 214,84
2015 - HP12-002	Equipement des centres de formation d'apprenti(e)s	901	0,00	0,00	946 224,90	0,00	46 891,21	899 333,69	111 908,36	787 425,33
2016 - HP12-002	Equipement des centres de formation d'apprenti(e)s	901	0,00	0,00	2 099 040,46	0,00	58 871,80	2 040 168,66	782 908,66	1 257 260,00
2017 - HP12-002	Equipement des centres de formation d'apprenti(e)s	901	0,00	0,00	3 090 999,98	0,00	73 924,87	3 017 075,11	849 552,38	2 167 522,73
2018 - HP12-002	Equipement des centres de formation d'apprenti(e)s	901	0,00	0,00	9 554 706,00	0,00	67 860,21	9 486 845,79	2 135 206,37	7 351 639,42
2006 - HP12-002	Equipement des centres de formation d'apprentis	901	0,00	0,00	25 610,87	0,00	25 610,87	0,00	0,00	0,00
2007 - HP12-002	Equipement des centres de formation d'apprentis	901	0,00	0,00	70 162,97	0,00	0,00	70 162,97	0,00	70 162,97
2008 - HP12-002	Equipement des centres de formation d'apprentis	901	0,00	0,00	9 763,69	0,00	0,00	9 763,69	0,00	9 763,69
2009 - HP12-002	Equipement des centres de formation d'apprentis	901	0,00	0,00	397,17	0,00	0,00	397,17	0,00	397,17
2010 - HP12-002	Equipement des centres de formation d'apprentis	901	0,00	0,00	4 804,79	0,00	0,00	4 804,79	0,00	4 804,79
2011 - HP12-002	Equipement des centres de formation d'apprentis	901	0,00	0,00	5 818,59	0,00	0,00	5 818,59	0,00	5 818,59
2019 - HP12-002	Equipement des centres de formation d'apprentis	901	0,00	6 510 859,77	0,00	6 510 859,77	0,00	6 510 859,77	665 844,85	5 845 014,92
2013 - HP224-030	Equipement des cités mixtes régionales	902	0,00	0,00	28 661,27	0,00	8 661,27	20 000,00	0,00	20 000,00
2014 - HP224-030	Equipement des cités mixtes régionales	902	0,00	0,00	130 102,37	0,00	134,59	129 967,78	0,00	129 967,78

AUTORISATION DE PROGRAMME *		Chapitre (s)	Stocks AP votées disponibles à l'affectation (exercices antérieurs)	AP votées dans l'année	AP affectées non couvertes par des CP réalisés au 01/01/N (1)	Flux d'AP affectées dans l'année (2)	AP affectées annulées (3)	Stock d'AP affectés restant à financer (4)=(1)+(2)-(3)	CP mandatés au budget de l'année N (5)	AP affectées non couvertes par des CP mandatés au 31/12/N (6)=(4)-(5)
2015 - HP224-030	Equipement des cités mixtes régionales	902	0,00	0,00	495 914,69	0,00	60 400,51	435 514,18	95 414,87	340 099,31
2016 - HP224-030	Equipement des cités mixtes régionales	902	0,00	0,00	2 246 526,28	0,00	452 010,60	1 794 515,68	938 462,96	856 052,72
2017 - HP224-030	Equipement des cités mixtes régionales	902	0,00	0,00	1 800 649,28	0,00	0,00	1 800 649,28	952 862,09	847 787,19
2018 - HP224-030	Equipement des cités mixtes régionales	902	0,00	0,00	2 870 552,88	0,00	0,00	2 870 552,88	694 089,23	2 176 463,65
2019 - HP224-030	Equipement des cités mixtes régionales	902	0,00	6 236 188,00	0,00	6 236 188,00	0,00	6 236 188,00	1 490 811,34	4 745 376,66
2013 - HP11-003	Equipement des missions locales, organismes d'accueil information, orientation et soutiens aux pro	901	0,00	0,00	4 382,05	0,00	0,00	4 382,05	0,00	4 382,05
2015 - HP11-003	Equipement des missions locales, organismes d'accueil information, orientation et soutiens aux pro	901	0,00	0,00	17 774,60	0,00	17 774,60	0,00	0,00	0,00
2012 - HP312-002	Equipements culturels de diffusion et de creation	903	0,00	0,00	867 086,12	0,00	266 311,43	600 774,69	600 774,69	0,00
2013 - HP312-002	Equipements culturels de diffusion et de création	903	0,00	0,00	1 739 270,77	0,00	325 049,06	1 414 221,71	1 137 659,94	276 561,77
2014 - HP312-002	Equipements culturels de diffusion et de création	903	0,00	0,00	1 398 852,24	0,00	29 907,40	1 368 944,84	206 489,40	1 162 455,44
2015 - HP312-002	Equipements culturels de diffusion et de création	903	0,00	0,00	2 706 991,68	0,00	152 292,56	2 554 699,12	870 891,68	1 683 807,44
2016 - HP312-002	Equipements culturels de diffusion et de création	903	0,00	0,00	1 197 222,05	0,00	7 748,67	1 189 473,38	617 068,48	572 404,90
2017 - HP312-002	Equipements culturels de diffusion et de création	903	0,00	0,00	4 819 701,70	0,00	49 785,90	4 769 915,80	397 381,98	4 372 533,82
2018 - HP312-002	Equipements culturels de diffusion et de création	903	0,00	0,00	6 911 479,10	0,00	0,00	6 911 479,10	660 341,53	6 251 137,57
2019 - HP312-002	Equipements culturels de diffusion et de création	903	0,00	9 389 317,00	0,00	9 389 317,00	0,00	9 389 317,00	458 685,21	8 930 631,79
2011 - HP222-008	Equipements des lycées publics	902	0,00	0,00	75 662,65	0,00	75 662,65	0,00	0,00	0,00
2008 - PJ32-001	Equipements sportifs d'intérêt régional	903	0,00	0,00	358,92	0,00	0,00	358,92	0,00	358,92
2010 - HP32-001	Equipements sportifs d'intérêt régional	903	0,00	0,00	7 067,01	0,00	0,00	7 067,01	0,00	7 067,01
2011 - HP32-001	Equipements sportifs d'intérêt régional	903	0,00	0,00	21 677,52	0,00	0,00	21 677,52	13 248,00	8 429,52

AUTORISATION DE PROGRAMME *		Chapitre (s)	Stocks AP votées disponibles à l'affectation (exercices antérieurs)	AP votées dans l'année	AP affectées non couvertes par des CP réalisés au 01/01/N (1)	Flux d'AP affectées dans l'année (2)	AP affectées annulées (3)	Stock d'AP affectés restant à financer (4)=(1)+(2)-(3)	CP mandatés au budget de l'année N (5)	AP affectées non couvertes par des CP mandatés au 31/12/N (6)=(4)-(5)
2012 - HP32-001	Equipements sportifs d'intérêt régional	903	0,00	0,00	1 584 484,62	0,00	0,00	1 584 484,62	1 072 484,62	512 000,00
2013 - HP74-004	Etude pré-opérationnelle de faisabilité et de programmation	907	0,00	0,00	26 352,90	0,00	0,00	26 352,90	0,00	26 352,90
2014 - HP74-004	Etude pré-opérationnelle de faisabilité et de programmation	907	0,00	0,00	23 310,21	0,00	10 830,21	12 480,00	10 480,00	2 000,00
2015 - HP74-004	Etude pré-opérationnelle de faisabilité et de programmation	907	0,00	0,00	68 196,50	0,00	0,00	68 196,50	3 409,80	64 786,70
2008 - PJ884-006	Etudes des sites potentiels de logistique urbaine	908	0,00	0,00	1 698,34	0,00	1 698,34	0,00	0,00	0,00
2010 - HP224-034	Etudes generales des cites mixtes regionales	902	0,00	0,00	46 352,66	0,00	46 091,76	260,90	260,90	0,00
2011 - HP224-034	Etudes generales des cites mixtes regionales	902	0,00	0,00	115 058,40	0,00	64 285,11	50 773,29	0,00	50 773,29
2012 - HP224-034	Etudes generales des cites mixtes regionales	902	0,00	0,00	26 878,04	0,00	20 756,79	6 121,25	5 558,22	563,03
2005 - HP222-001	Etudes generales lycees publics	902	0,00	0,00	2 139,15	0,00	2 139,15	0,00	0,00	0,00
2010 - HP222-001	Etudes generales lycees publics	902	0,00	0,00	48 444,16	0,00	10 014,16	38 430,00	38 430,00	0,00
2011 - HP222-001	Etudes generales lycees publics	902	0,00	0,00	50 697,96	0,00	50 697,96	0,00	0,00	0,00
2012 - HP222-001	Etudes generales lycees publics	902	0,00	0,00	102 183,53	0,00	29 499,24	72 684,29	22 224,31	50 459,98
2013 - HP224-034	Etudes générales cités mixtes régionales	902	0,00	0,00	80 350,14	0,00	59 690,23	20 659,91	5 000,00	15 659,91
2014 - HP224-034	Etudes générales cités mixtes régionales	902	0,00	0,00	235 982,54	0,00	19 560,99	216 421,55	95 219,61	121 201,94
2015 - HP224-034	Etudes générales cités mixtes régionales	902	0,00	0,00	285 664,68	0,00	26 867,10	258 797,58	122 776,32	136 021,26
2016 - HP224-034	Etudes générales cités mixtes régionales	902	0,00	0,00	795 048,71	0,00	564 085,94	230 962,77	124 074,99	106 887,78
2017 - HP224-034	Etudes générales cités mixtes régionales	902	0,00	0,00	1 118 984,59	0,00	0,00	1 118 984,59	106 052,11	1 012 932,48
2018 - HP224-034	Etudes générales cités mixtes régionales	902	0,00	0,00	910 010,18	0,00	2 000,00	908 010,18	463 478,00	444 532,18
2019 - HP224-034	Etudes générales cités mixtes régionales	902	0,00	1 800 000,00	0,00	1 800 000,00	68 238,24	1 731 761,76	344 636,19	1 387 125,57

AUTORISATION DE PROGRAMME *		Chapitre (s)	Stocks AP votées disponibles à l'affectation (exercices antérieurs)	AP votées dans l'année	AP affectées non couvertes par des CP réalisés au 01/01/N (1)	Flux d'AP affectées dans l'année (2)	AP affectées annulées (3)	Stock d'AP affectés restant à financer (4)=(1)+(2)-(3)	CP mandatés au budget de l'année N (5)	AP affectées non couvertes par des CP mandatés au 31/12/N (6)=(4)-(5)
2007 - HP222-001	Etudes générales lycées publics	902	0,00	0,00	1 373,03	0,00	1 373,03	0,00	0,00	0,00
2012 - HP74-004	Etudes préopérationnelles de faisabilité et de programmation	907	0,00	0,00	6 000,00	0,00	3 000,00	3 000,00	0,00	3 000,00
2016 - HP312-015	Fonds d'investissement pour la culture	903	0,00	0,00	2 672 250,00	0,00	27 000,00	2 645 250,00	2 038 534,96	606 715,04
2017 - HP312-015	Fonds d'investissement pour la culture	903	0,00	0,00	9 742 522,74	0,00	22 000,00	9 720 522,74	5 103 991,00	4 616 531,74
2018 - HP312-015	Fonds d'investissement pour la culture	903	0,00	0,00	18 770 968,21	0,00	20 982,10	18 749 986,11	6 850 622,27	11 899 363,84
2019 - HP312-015	Fonds d'investissement pour la culture	903	0,00	17 557 853,50	0,00	17 534 940,00	0,00	17 534 940,00	2 842 587,69	14 692 352,31
2013 - HP95-001	Fonds de Développement Touristique Régional (FDTR)	909	0,00	0,00	577 719,38	0,00	0,00	577 719,38	0,00	577 719,38
2014 - HP95-001	Fonds de Développement Touristique Régional (FDTR)	909	0,00	0,00	928 145,61	0,00	52 034,18	876 111,43	447 230,53	428 880,90
2015 - HP95-001	Fonds de Développement Touristique Régional (FDTR)	909	0,00	0,00	1 610 920,71	0,00	432 812,22	1 178 108,49	185 751,96	992 356,53
2016 - HP95-001	Fonds de Développement Touristique Régional (FDTR)	909	0,00	0,00	2 035 371,35	0,00	438 994,99	1 596 376,36	551 726,21	1 044 650,15
2018 - HP50-003	Fonds de solidarité relatif aux équipements mobiliers incendiés des CT franciliennes	905	0,00	0,00	236 066,00	0,00	0,00	236 066,00	236 066,00	0,00
2012 - HP13-001	Formations sanitaires	901	0,00	0,00	70 664,55	0,00	2 880,89	67 783,66	67 783,66	0,00
2013 - HP13-001	Formations sanitaires	901	0,00	0,00	65 053,56	0,00	10 679,07	54 374,49	0,00	54 374,49
2014 - HP13-001	Formations sanitaires	901	0,00	0,00	214 295,54	0,00	16 172,20	198 123,34	0,00	198 123,34
2015 - HP13-001	Formations sanitaires	901	0,00	0,00	148 677,42	0,00	0,00	148 677,42	0,00	148 677,42
2016 - HP13-001	Formations sanitaires	901	0,00	0,00	690 163,11	0,00	47 013,71	643 149,40	147 617,25	495 532,15
2017 - HP13-001	Formations sanitaires	901	0,00	0,00	1 507 129,38	0,00	77 599,95	1 429 529,43	58 775,33	1 370 754,10
2018 - HP13-001	Formations sanitaires	901	0,00	0,00	1 343 423,00	0,00	16 833,28	1 326 589,72	307 658,10	1 018 931,62
2019 - HP13-001	Formations sanitaires	901	0,00	2 340 000,00	0,00	1 598 989,00	0,00	1 598 989,00	200 897,00	1 398 092,00

AUTORISATION DE PROGRAMME *		Chapitre (s)	Stocks AP votées disponibles à l'affectation (exercices antérieurs)	AP votées dans l'année	AP affectées non couvertes par des CP réalisés au 01/01/N (1)	Flux d'AP affectées dans l'année (2)	AP affectées annulées (3)	Stock d'AP affectés restant à financer (4)=(1)+(2)-(3)	CP mandatés au budget de l'année N (5)	AP affectées non couvertes par des CP mandatés au 31/12/N (6)=(4)-(5)
2013 - HP13-002	Formations sociales	901	0,00	0,00	100 000,00	0,00	0,00	100 000,00	0,00	100 000,00
2014 - HP13-002	Formations sociales	901	0,00	0,00	238 156,96	0,00	138 156,96	100 000,00	0,00	100 000,00
2015 - HP13-002	Formations sociales	901	0,00	0,00	165 793,51	0,00	0,00	165 793,51	4 967,76	160 825,75
2016 - HP13-002	Formations sociales	901	0,00	0,00	390 751,01	0,00	298 561,11	92 189,90	8 427,23	83 762,67
2017 - HP13-002	Formations sociales	901	0,00	0,00	683 191,11	0,00	9 776,30	673 414,81	111 466,75	561 948,06
2018 - HP13-002	Formations sociales	901	0,00	0,00	1 090 380,76	0,00	4 166,02	1 086 214,74	518 139,88	568 074,86
2019 - HP13-002	Formations sociales	901	0,00	1 460 000,00	0,00	849 498,00	0,00	849 498,00	0,00	849 498,00
2018 - HP93-005	Forêt et éco-matériaux	909	0,00	0,00	1 000 000,00	0,00	0,00	1 000 000,00	366 050,65	633 949,35
2019 - HP93-005	Forêt et éco-matériaux	909	0,00	1 000 000,00	0,00	1 000 000,00	0,00	1 000 000,00	819 221,00	180 779,00
2000 - CP913031	GRANDS POLES INTERMODAUX - SUBVENTIONS CH. 9130 - L. 31 CDP - ART. 130	908	0,00	0,00	793 883,30	0,00	0,00	793 883,30	0,00	793 883,30
2003 - CP913031	GRANDS POLES INTERMODAUX-SUBVENTIONS CH. 9130 - L. 31 CDP - ART. 130	908	0,00	0,00	65 000,00	0,00	0,00	65 000,00	0,00	65 000,00
2008 - PJ812-010	Grands Poles intermodaux	908	0,00	0,00	2 285 390,95	0,00	0,00	2 285 390,95	0,00	2 285 390,95
2009 - PJ812-010	Grands Poles intermodaux	908	0,00	0,00	7 209 765,79	0,00	0,00	7 209 765,79	0,00	7 209 765,79
2011 - PJ812-010	Grands Poles intermodaux	908	0,00	0,00	3 247 888,41	0,00	0,00	3 247 888,41	204 331,66	3 043 556,75
2012 - PJ812-010	Grands Poles intermodaux	908	0,00	0,00	1 203 858,22	0,00	0,00	1 203 858,22	0,00	1 203 858,22
2005 - CP812-010	Grands pôles intermodaux	908	0,00	0,00	1 513 799,99	0,00	0,00	1 513 799,99	0,00	1 513 799,99
2006 - CP812-010	Grands pôles intermodaux	908	0,00	0,00	4 078 884,31	0,00	0,00	4 078 884,31	1 040 122,52	3 038 761,79
2009 - HP812-010	Grands pôles intermodaux	908	0,00	0,00	68 500,00	0,00	0,00	68 500,00	0,00	68 500,00
2011 - CP812-010	Grands pôles intermodaux	908	0,00	0,00	271 126,39	0,00	0,00	271 126,39	0,00	271 126,39

AUTORISATION DE PROGRAMME *		Chapitre (s)	Stocks AP votées disponibles à l'affectation (exercices antérieurs)	AP votées dans l'année	AP affectées non couvertes par des CP réalisés au 01/01/N (1)	Flux d'AP affectées dans l'année  (2)	AP affectées annulées  (3)	Stock d'AP affectés restant à financer  (4)=(1)+(2)-(3)	CP mandatés au budget de l'année N  (5)	AP affectées non couvertes par des CP mandatés au 31/12/N (6)=(4)-(5)
2013 - HP812-010	Grands pôles intermodaux	908	0,00	0,00	75 452,39	0,00	37 595,03	37 857,36	0,00	37 857,36
2014 - HP812-010	Grands pôles intermodaux	908	0,00	0,00	4 106 301,92	0,00	299,71	4 106 002,21	0,00	4 106 002,21
2014 - PJ812-010	Grands pôles intermodaux	908	0,00	0,00	3 328 288,01	0,00	0,00	3 328 288,01	0,00	3 328 288,01
2015 - HP812-010	Grands pôles intermodaux	908	0,00	0,00	2 325 197,09	0,00	0,00	2 325 197,09	1 174 056,98	1 151 140,11
2015 - PJ812-010	Grands pôles intermodaux	908	0,00	0,00	2 964 650,03	0,00	0,00	2 964 650,03	0,00	2 964 650,03
2015 - PR812-010	Grands pôles intermodaux	908	0,00	0,00	157 500,00	0,00	0,00	157 500,00	70 746,63	86 753,37
2016 - HP812-010	Grands pôles intermodaux	908	0,00	0,00	3 045 592,21	0,00	0,00	3 045 592,21	2 669 698,13	375 894,08
2016 - PJ812-010	Grands pôles intermodaux	908	0,00	0,00	5 430 553,47	0,00	0,00	5 430 553,47	3 936 709,21	1 493 844,26
2016 - PR812-010	Grands pôles intermodaux	908	0,00	0,00	753 428,73	0,00	0,00	753 428,73	94 551,65	658 877,08
2017 - HP812-010	Grands pôles intermodaux	908	0,00	0,00	2 789 956,27	0,00	0,00	2 789 956,27	642 932,65	2 147 023,62
2017 - PR812-010	Grands pôles intermodaux	908	0,00	0,00	2 666 791,40	0,00	0,00	2 666 791,40	461 971,30	2 204 820,10
2018 - PJ812-010	Grands pôles intermodaux	908	0,00	0,00	8 548 299,07	0,00	0,00	8 548 299,07	1 332 291,49	7 216 007,58
2018 - PR812-010	Grands pôles intermodaux	908	0,00	0,00	1 078 105,00	0,00	0,00	1 078 105,00	22 745,76	1 055 359,24
2019 - HP812-010	Grands pôles intermodaux	908	0,00	421 903,94	0,00	421 903,94	0,00	421 903,94	0,00	421 903,94
2019 - PR812-010	Grands pôles intermodaux	908	0,00	7 006 917,60	0,00	7 006 917,60	0,00	7 006 917,60	0,00	7 006 917,60
2008 - HP224-032	Grosses reparations dans les CMR Part lycees	902	0,00	0,00	4 362,51	0,00	4 362,51	0,00	0,00	0,00
2009 - HP224-032	Grosses reparations dans les CMR Part lycees	902	0,00	0,00	716,21	0,00	716,21	0,00	0,00	0,00
2010 - HP224-032	Grosses reparations dans les CMR Part lycees	902	0,00	0,00	610 229,51	0,00	595 165,88	15 063,63	14 861,37	202,26
2011 - HP224-032	Grosses reparations dans les CMR Part lycees	902	0,00	0,00	114 092,09	0,00	18 259,48	95 832,61	0,00	95 832,61



AUTORISATION DE PROGRAMME *		Chapitre (s)	Stocks AP votées disponibles à l'affectation (exercices antérieurs)	AP votées dans l'année	AP affectées non couvertes par des CP réalisés au 01/01/N (1)	Flux d'AP affectées dans l'année (2)	AP affectées annulées (3)	Stock d'AP affectés restant à financer (4)=(1)+(2)-(3)	CP mandatés au budget de l'année N (5)	AP affectées non couvertes par des CP mandatés au 31/12/N (6)=(4)-(5)
2012 - HP224-032	Grosses reparations dans les CMR Part lycees	902	0,00	0,00	163 756,90	0,00	5 146,81	158 610,09	23 472,41	135 137,68
2008 - HP222-005	Grosses reparations dans les I	902	0,00	0,00	6 687 219,21	0,00	6 647 042,25	40 176,96	40 176,96	0,00
2009 - HP222-005	Grosses reparations dans les I	902	0,00	0,00	49 683,22	0,00	45 077,05	4 606,17	4 606,17	0,00
2010 - HP222-005	Grosses reparations dans les I	902	0,00	0,00	342 261,24	0,00	342 171,24	90,00	90,00	0,00
2011 - HP222-005	Grosses reparations dans les I	902	0,00	0,00	172 867,61	0,00	119 584,94	53 282,67	4 730,63	48 552,04
2012 - HP222-005	Grosses reparations dans les I	902	0,00	0,00	13 447 326,46	0,00	488 074,35	12 959 252,11	7 658 244,43	5 301 007,68
2005 - HP222-005	Grosses reparations dans les lycees publics	902	0,00	0,00	7 700 384,15	0,00	7 051 998,40	648 385,75	2 744,63	645 641,12
2006 - HP222-005	Grosses reparations dans les lycees publics	902	0,00	0,00	9 256 928,42	0,00	9 256 716,40	212,02	212,02	0,00
2007 - HP222-005	Grosses reparations dans les lycees publics	902	0,00	0,00	7 462 956,22	0,00	7 457 967,01	4 989,21	0,00	4 989,21
2013 - HP224-032	Grosses réparations dans les cités mixtes régionales	902	0,00	0,00	486 977,86	0,00	59 507,17	427 470,69	10 499,23	416 971,46
2014 - HP224-032	Grosses réparations dans les cités mixtes régionales	902	0,00	0,00	467 928,31	0,00	104 297,85	363 630,46	52 755,73	310 874,73
2015 - HP224-032	Grosses réparations dans les cités mixtes régionales	902	0,00	0,00	2 712 970,30	0,00	15 446,33	2 697 523,97	1 238 779,52	1 458 744,45
2016 - HP224-032	Grosses réparations dans les cités mixtes régionales	902	0,00	0,00	3 965 233,23	0,00	1 398 369,06	2 566 864,17	841 600,95	1 725 263,22
2017 - HP224-032	Grosses réparations dans les cités mixtes régionales	902	0,00	0,00	13 248 004,50	0,00	0,00	13 248 004,50	2 915 149,27	10 332 855,23
2018 - HP224-032	Grosses réparations dans les cités mixtes régionales	902	0,00	0,00	6 817 230,05	0,00	14 030,00	6 803 200,05	2 389 864,63	4 413 335,42
2019 - HP224-032	Grosses réparations dans les cités mixtes régionales	902	0,00	15 486 700,00	0,00	15 486 700,00	171 866,17	15 314 833,83	1 883 221,88	13 431 611,95
2013 - HP222-005	Grosses réparations dans les lycées publics	902	0,00	0,00	6 689 608,76	0,00	103 502,25	6 586 106,51	2 495 059,54	4 091 046,97
2014 - HP222-005	Grosses réparations dans les lycées publics	902	0,00	0,00	14 328 251,27	0,00	7 846 445,92	6 481 805,35	4 439 426,95	2 042 378,40
2015 - HP222-005	Grosses réparations dans les lycées publics	902	0,00	0,00	12 575 134,42	0,00	157 355,49	12 417 778,93	1 852 342,33	10 565 436,60

AUTORISATION DE PROGRAMME *		Chapitre (s)	Stocks AP votées disponibles à l'affectation (exercices antérieurs)	AP votées dans l'année	AP affectées non couvertes par des CP réalisés au 01/01/N (1)	Flux d'AP affectées dans l'année  (2)	AP affectées annulées  (3)	Stock d'AP affectés restant à financer  (4)=(1)+(2)-(3)	CP mandatés au budget de l'année N  (5)	AP affectées non couvertes par des CP mandatés au 31/12/N (6)=(4)-(5)
2016 - HP222-005	Grosses réparations dans les lycées publics	902	0,00	0,00	10 349 830,49	0,00	2 154 712,43	8 195 118,06	3 902 148,51	4 292 969,55
2017 - HP222-005	Grosses réparations dans les lycées publics	902	0,00	0,00	9 805 670,44	0,00	50 619,09	9 755 051,35	2 911 179,43	6 843 871,92
2018 - HP222-005	Grosses réparations dans les lycées publics	902	0,00	0,00	43 897 314,90	0,00	145 000,00	43 752 314,90	22 781 778,06	20 970 536,84
2019 - HP222-005	Grosses réparations dans les lycées publics	902	0,00	134 007 019,00	0,00	134 007 019,00	17 690,65	133 989 328,35	58 951 238,31	75 038 090,04
2002 - HP913049	INFORMATION DES VOYAGEURS CH. 9130 - L. 49 HCDP - ART. 130	908	0,00	0,00	872 831,13	0,00	0,00	872 831,13	872 831,13	0,00
2011 - HP28-001	Installations sportives a l'usage des lyceens	902	0,00	0,00	173 791,00	0,00	0,00	173 791,00	173 791,00	0,00
2012 - HP28-001	Installations sportives a l'usage des lyceens	902	0,00	0,00	480 499,71	0,00	0,01	480 499,70	480 499,70	0,00
2014 - HP28-001	Installations sportives à l'usage des lycéens	902	0,00	0,00	89 390,00	0,00	0,00	89 390,00	89 390,00	0,00
2015 - HP28-001	Installations sportives à l'usage des lycéens	902	0,00	0,00	2 071 617,48	0,00	1 591 664,20	479 953,28	479 953,28	0,00
2018 - HP77-003	Intégration environnementale des infrastructures de transport	907	0,00	0,00	2 346 918,67	0,00	0,00	2 346 918,67	1 349 689,98	997 228,69
2018 - PR77-003	Intégration environnementale des infrastructures de transport	907	0,00	0,00	12 598 572,00	0,00	0,00	12 598 572,00	311 836,00	12 286 736,00
2019 - PR77-003	Intégration environnementale des infrastructures de transport	907	0,00	568 928,68	0,00	516 500,00	0,00	516 500,00	232,00	516 268,00
2018 - PR76-005	Investissement de l'Agence Régionale de la Biodiversité (ARB)	907	0,00	0,00	595 629,41	0,00	0,00	595 629,41	56 424,95	539 204,46
2015 - HP33-001	Investissements dans les Iles de loisirs	903	0,00	0,00	10 561 391,52	0,00	574 834,30	9 986 557,22	5 357 579,16	4 628 978,06
2016 - HP33-001	Investissements dans les Iles de loisirs	903	0,00	0,00	2 517 727,94	0,00	2 409,03	2 515 318,91	385 210,43	2 130 108,48
2017 - HP33-001	Investissements dans les Iles de loisirs	903	0,00	0,00	2 118 544,01	0,00	1 337,64	2 117 206,37	1 383 811,52	733 394,85
2018 - HP33-001	Investissements dans les Iles de loisirs	903	0,00	0,00	5 054 786,97	0,00	3 394,33	5 051 392,64	2 170 948,02	2 880 444,62
2019 - HP33-001	Investissements dans les Iles de loisirs	903	0,00	6 803 810,61	0,00	6 591 124,06	13 855,51	6 577 268,55	1 702 713,47	4 874 555,08
2005 - CP33-001	Investissements dans les bases de loisirs	903	0,00	0,00	39 027,80	0,00	0,00	39 027,80	0,00	39 027,80

AUTORISATION DE PROGRAMME *		Chapitre (s)	Stocks AP votées disponibles à l'affectation (exercices antérieurs)	AP votées dans l'année	AP affectées non couvertes par des CP réalisés au 01/01/N (1)	Flux d'AP affectées dans l'année  (2)	AP affectées annulées  (3)	Stock d'AP affectés restant à financer  (4)=(1)+(2)-(3)	CP mandatés au budget de l'année N  (5)	AP affectées non couvertes par des CP mandatés au 31/12/N (6)=(4)-(5)
2005 - HP33-001	Investissements dans les bases de loisirs	903	0,00	0,00	537 299,27	0,00	0,00	537 299,27	0,00	537 299,27
2006 - CP33-001	Investissements dans les bases de loisirs	903	0,00	0,00	149 450,00	0,00	0,00	149 450,00	0,00	149 450,00
2006 - HP33-001	Investissements dans les bases de loisirs	903	0,00	0,00	37 217,45	0,00	0,00	37 217,45	0,00	37 217,45
2007 - HP33-001	Investissements dans les bases de loisirs	903	0,00	0,00	165 342,63	0,00	0,00	165 342,63	0,00	165 342,63
2008 - HP33-001	Investissements dans les bases de loisirs	903	0,00	0,00	119 933,61	0,00	0,00	119 933,61	0,00	119 933,61
2009 - HP33-001	Investissements dans les bases de loisirs	903	0,00	0,00	73 917,24	0,00	0,00	73 917,24	0,00	73 917,24
2010 - HP33-001	Investissements dans les bases de loisirs	903	0,00	0,00	843,46	0,00	0,00	843,46	0,00	843,46
2011 - HP33-001	Investissements dans les bases de loisirs	903	0,00	0,00	16 658,49	0,00	0,00	16 658,49	0,00	16 658,49
2012 - HP33-001	Investissements dans les bases de loisirs	903	0,00	0,00	373 747,42	0,00	0,00	373 747,42	20 000,00	353 747,42
2013 - HP33-001	Investissements dans les bases de loisirs	903	0,00	0,00	17 756,41	0,00	0,00	17 756,41	0,00	17 756,41
2014 - HP33-001	Investissements dans les bases de loisirs	903	0,00	0,00	2 479 435,22	0,00	47 344,98	2 432 090,24	2 332 764,49	99 325,75
2019 - PR76-005	Investissements en lien avec l'Agence Régionale de la Biodiversité (ARB)	907	0,00	1 178 266,84	0,00	1 178 266,84	0,00	1 178 266,84	0,00	1 178 266,84
2018 - HP021-005	Jeunesse et vie associative	900	0,00	0,00	300 000,00	0,00	9 587,50	290 412,50	290 412,50	0,00
2002 - HP915082	L 82 hcdp - Avances TVA pour PNR	907	0,00	0,00	2 069,50	0,00	0,00	2 069,50	0,00	2 069,50
1999 - HP920010	L. 10 CONTRATS REGIONAUX CHAP. 920.0 L. 10 ART. 130	905	0,00	0,00	32 498,52	0,00	0,00	32 498,52	0,00	32 498,52
1997 - HP901210	L. 10 ETUDES 901.2 L. 10 ART. 132	902	0,00	0,00	-365,68	0,00	-365,68	0,00	0,00	0,00
2003 - HP901210	L. 10 ETUDES CHAP. 901.2 L. 10 ART. 132	902	0,00	0,00	58 399,21	0,00	58 399,21	0,00	0,00	0,00
2004 - HP901210	L. 10 ETUDES CHAP. 901.2 L. 10 ART. 132	902	0,00	0,00	938 469,21	0,00	938 469,21	0,00	0,00	0,00
2001 - HP923210	L. 10 TRANSPORTS CHAP. 923.2 L. 10 ART. 130	908	0,00	0,00	140 118,58	0,00	140 118,58	0,00	0,00	0,00

AUTORISATION DE PROGRAMME *		Chapitre (s)	Stocks AP votées disponibles à l'affectation (exercices antérieurs)	AP votées dans l'année	AP affectées non couvertes par des CP réalisés au 01/01/N (1)	Flux d'AP affectées dans l'année (2)	AP affectées annulées (3)	Stock d'AP affectés restant à financer (4)=(1)+(2)-(3)	CP mandatés au budget de l'année N (5)	AP affectées non couvertes par des CP mandatés au 31/12/N (6)=(4)-(5)
2001 - HP916013	L. 13 ETUDES POUR LES BPAL CHAP.916.0 L. 13 ART. 132	903	0,00	0,00	3 343,88	0,00	0,00	3 343,88	0,00	3 343,88
1997 - HP916015	L. 15 SUBVENTIONS EN FAVEUR DES BPAL 916.0 L. 15 ART. 130	903	0,00	0,00	41 116,90	0,00	0,00	41 116,90	0,00	41 116,90
1997 - HP916018	L. 18 ACQUISITION DE BIENS IMMEUBLES POUR BPAL CP 97/139 12/06/97 916.0 L. 18 ART. 212	903	0,00	0,00	19 561,78	0,00	0,00	19 561,78	0,00	19 561,78
1999 - HP916019	L. 19 ACQUISITION DE TERRAINS POUR LES BPAL 916.0 L. 19 ART. 210	903	0,00	0,00	1 817,32	0,00	0,00	1 817,32	0,00	1 817,32
1999 - HP923220	L. 20 ART. 254 LYCEES-TRAVAUX PAR CONVENTÉ DE MDT 923.2 L.20 ART.254 D. 99.202 23 I 26/04/99	902	0,00	0,00	259 508,57	0,00	259 508,57	0,00	0,00	0,00
2000 - HP923220	L. 20 LYCEES - TRAVAUX PAR CONVENTION DE MANDAT CHAP. 923.2 L. 20 ART. 254	902	0,00	0,00	369 234,79	0,00	369 234,79	0,00	0,00	0,00
2001 - HP923220	L. 20 LYCEES - TRAVAUX PAR CONVENTION DE MANDAT CHAP. 923.2 L. 20 ART. 254	902	0,00	0,00	84 479,70	0,00	84 479,70	0,00	0,00	0,00
2002 - HP923220	L. 20 LYCEES - TRAVAUX PAR CONVENTION DE MDT CHAP. 923.2 L. 20 ART. 254	902	0,00	0,00	689 755,28	0,00	689 755,28	0,00	0,00	0,00
2003 - HP923220	L. 20 LYCEES - TRAVAUX PAR CONVENTION DE MDT CHAP. 923.2 L. 20 ART. 254	902	0,00	0,00	217 850,00	0,00	217 850,00	0,00	0,00	0,00
2004 - HP923220	L. 20 LYCEES - TRAVAUX PAR CONVENTION DE MDT CHAP. 923.2 L. 20 ART. 254	902	0,00	0,00	3 670,00	0,00	3 670,00	0,00	0,00	0,00
2001 - HP923223	L. 23 LYCEES - ETUDES SECURITE CHAP. 923.2 L. 23 ART. 132	902	0,00	0,00	104,65	0,00	104,65	0,00	0,00	0,00
2002 - HP923223	L. 23 LYCEES - ETUDES SECURITE CHAP. 923.2 L. 23 ART. 132	902	0,00	0,00	29 828,36	0,00	29 828,36	0,00	0,00	0,00
2003 - HP923223	L. 23 LYCEES - ETUDES SECURITE CHAP. 923.2 L. 23 ART. 132	902	0,00	0,00	1 674,40	0,00	1 674,40	0,00	0,00	0,00
2001 - CP913026	L. 26 MAILLAGE DU RESEAU - SUBVENTIONS CHAP. 913.0 L. 26 ART. 130	908	0,00	0,00	5 750 000,00	0,00	0,00	5 750 000,00	0,00	5 750 000,00
2001 - CP913027	L. 27 MAILLAGE DU RESEAU - PRETS CHAP. 913.0 L. 27 ART. 251	908	0,00	0,00	2 200 000,00	0,00	0,00	2 200 000,00	0,00	2 200 000,00
2003 - HP901231	L. 31 PPI REALISE PAR D'AUTRES COLLECTIVITES TERRITORIALES CHAP. 901.2 L. 31 ART. 254	902	0,00	0,00	9 412 259,84	0,00	9 254 448,16	157 811,68	0,00	157 811,68

AUTORISATION DE PROGRAMME *		Chapitre (s)	Stocks AP votées disponibles à l'affectation (exercices antérieurs)	AP votées dans l'année	AP affectées non couvertes par des CP réalisés au 01/01/N (1)	Flux d'AP affectées dans l'année (2)	AP affectées annulées (3)	Stock d'AP affectés restant à financer (4)=(1)+(2)-(3)	CP mandatés au budget de l'année N (5)	AP affectées non couvertes par des CP mandatés au 31/12/N (6)=(4)-(5)
2004 - HP901231	L. 31 PPI REALISE PAR D'AUTRES COLLECTIVITES TERRITORIALES CHAP. 901.2 L. 31 ART. 254	902	0,00	0,00	1 050 000,00	0,00	1 050 000,00	0,00	0,00	0,00
2001 - HP901231	L. 31 PPI REALISES PAR D'AUTRES COLLECTIVITES LOCALES CHAP. 901.2 L. 31 ART. 254	902	0,00	0,00	1 204 670,59	0,00	1 204 670,59	0,00	0,00	0,00
2000 - CP901332	L. 32 CDP CONSTRUCTIONS TRAVAUX PAR CONVENTION DE MANDAT CHAP. 901.3 L. 32 ART. 254	902	0,00	0,00	11 205 413,67	0,00	25 342,04	11 180 071,63	8 920,80	11 171 150,83
2001 - CP901332	L. 32 CDP CONSTRUCTIONS TRAVAUX PAR CONVENTION DE MANDAT CHAP. 901.3 L. 32 ART. 254	902	0,00	0,00	2 345 943,71	0,00	1 829 388,00	516 555,71	39 003,73	477 551,98
2002 - CP901332	L. 32 CDP CONSTRUCTIONS TRAVAUX PAR CONVENTION DE MDT CHAP. 901.3 L. 32 ART. 254	902	0,00	0,00	20 157,18	0,00	0,00	20 157,18	19 433,33	723,85
2003 - CP901332	L. 32 CDP CONSTRUCTIONS TRAVAUX PAR CONVENTION DE MDT CHAP. 901.3 L. 32 ART. 254	902	0,00	0,00	3 890 094,73	0,00	0,00	3 890 094,73	0,00	3 890 094,73
2004 - CP901332	L. 32 CDP CONSTRUCTIONS TRAVAUX PAR CONVENTION DE MDT CHAP. 901.3 L. 32 ART. 254	902	0,00	0,00	1 512 997,63	0,00	304 547,40	1 208 450,23	49 829,24	1 158 620,99
2001 - HP901332	L. 32 CONSTRUCTIONS ET TRAVAUX PAR CONVENTION DE MANDAT CHAP. 901.3 L.32 HCDP ART. 254	902	0,00	0,00	169 429,46	0,00	169 429,46	0,00	0,00	0,00
1999 - HP901234	L. 34 PPI REALISE PAR CONVENTION DE MANDAT 901.2 L. 34 ART. 254	902	0,00	0,00	20 366 654,74	0,00	18 851 709,62	1 514 945,12	0,00	1 514 945,12
2000 - HP901234	L. 34 PPI REALISE PAR CONVENTION DE MANDAT CHAP. 901.2 L. 34 ART. 254	902	0,00	0,00	3 575 509,64	0,00	3 206 547,10	368 962,54	0,00	368 962,54
2001 - HP901234	L. 34 PPI REALISE PAR CONVENTION DE MANDAT CHAP. 901.2 L. 34 ART. 254	902	0,00	0,00	2 641 297,04	0,00	1 239 091,82	1 402 205,22	0,00	1 402 205,22
2002 - HP901234	L. 34 PPI REALISE PAR CONVENTION DE MANDAT CHAP. 901.2 L. 34 ART. 254	902	0,00	0,00	6 294 632,66	0,00	0,00	6 294 632,66	0,00	6 294 632,66
2003 - HP901234	L. 34 PPI REALISE PAR CONVENTION DE MANDAT CHAP. 901.2 L. 34 ART. 254	902	0,00	0,00	4 619 429,78	0,00	0,00	4 619 429,78	124 096,56	4 495 333,22
2004 - HP901234	L. 34 PPI REALISE PAR CONVENTION DE MANDAT CHAP. 901.2 L. 34 ART. 254	902	0,00	0,00	772 014,12	0,00	10 000,31	762 013,81	0,00	762 013,81
1998 - HP901234	L. 34 PPI REALISE/CONVENTION DE MANDAT CHAP. 901.2 L. 34 ART. 254	902	0,00	0,00	396 367,44	0,00	396 367,44	0,00	0,00	0,00

AUTORISATION DE PROGRAMME *		Chapitre (s)	Stocks AP votées disponibles à l'affectation (exercices antérieurs)	AP votées dans l'année	AP affectées non couvertes par des CP réalisés au 01/01/N (1)	Flux d'AP affectées dans l'année  (2)	AP affectées annulées  (3)	Stock d'AP affectés restant à financer  (4)=(1)+(2)-(3)	CP mandatés au budget de l'année N  (5)	AP affectées non couvertes par des CP mandatés au 31/12/N (6)=(4)-(5)
2002 - HP901241	L. 41 TRAVAUX REALISES PAR D'AUTRES COLLECTIVITES LOCALES CHAP. 901.2 L. 41 ART. 254	902	0,00	0,00	2 100,00	0,00	2 100,00	0,00	0,00	0,00
2003 - HP901241	L. 41 TRAVAUX REALISES PAR D'AUTRES COLLECTIVITES LOCALES CHAP. 901.2 L. 41 ART. 254	902	0,00	0,00	1 283 245,49	0,00	5 932,24	1 277 313,25	0,00	1 277 313,25
2004 - HP901241	L. 41 TRAVAUX REALISES PAR D'AUTRES COLLECTIVITES LOCALES CHAP. 901.2 L. 41 ART. 254	902	0,00	0,00	2 627,36	0,00	2 627,36	0,00	0,00	0,00
2001 - HP913044	L. 44 AIDE AMELIO.SERV.TRANS.EN COMMUN ROUTIERS EXPLOI./ENT. CHAP. 913.0 L. 44 ART. 130	908	0,00	0,00	371 434,73	0,00	371 434,73	0,00	0,00	0,00
1997 - HP901244	L. 44 TRAVAUX REALISES / CONVENTÉ DE MANDAT 901.2 L. 44 ART. 254	902	0,00	0,00	24 140,84	0,00	24 140,84	0,00	0,00	0,00
2001 - HP901244	L. 44 TRAVAUX REALISES PAR CONV. DE MANDAT CHAP. 901.2 L. 44 ART. 254	902	0,00	0,00	691 597,80	0,00	661 107,99	30 489,81	0,00	30 489,81
1998 - HP901244	L. 44 TRAVAUX REALISES PAR CONVENTION DE MDT CHAP. 901.2 L. 44 ART. 254	902	0,00	0,00	1 452 383,68	0,00	1 452 383,68	0,00	0,00	0,00
2002 - HP901244	L. 44 TRAVAUX REALISES PAR CONVENTION DE MDT CHAP. 901.2 L. 44 ART. 254	902	0,00	0,00	3 704 580,53	0,00	2 925 264,62	779 315,91	0,00	779 315,91
2003 - HP901244	L. 44 TRAVAUX REALISES PAR CONVENTION DE MDT CHAP. 901.2 L. 44 ART. 254	902	0,00	0,00	798 478,55	0,00	665 108,88	133 369,67	0,00	133 369,67
2004 - HP901244	L. 44 TRAVAUX REALISES PAR CONVENTION DE MDT CHAP. 901.2 L. 44 ART. 254	902	0,00	0,00	1 728 693,92	0,00	1 728 693,92	0,00	0,00	0,00
2000 - HP901244	L. 44 TRAVAUX REALISES/CONVENTEDE MANDAT CHAP. 901.2 L. 44 ART. 254	902	0,00	0,00	1 604 718,06	0,00	1 421 694,19	183 023,87	29 677,00	153 346,87
1999 - HP901244	L. 44 TRAVAUX REALISES/CONVENTÉDE MANDAT CHAP. 901.2 L. 44 ART. 254	902	0,00	0,00	2 664 705,03	0,00	1 902 459,94	762 245,09	0,00	762 245,09
1997 - HP901249	L. 49 TRAVAUX SUR BIENS MIS A DISPOSITION 901.2 L. 49 ART. 239	902	0,00	0,00	-0,01	0,00	-0,01	0,00	0,00	0,00
2003 - HP901249	L. 49 TRAVAUX SUR BIENS MIS A DISPOSITION CHAP. 901.2 L. 49 ART. 239	902	0,00	0,00	42 228,38	0,00	42 228,38	0,00	0,00	0,00
2004 - HP901249	L. 49 TRAVAUX SUR BIENS MIS A DISPOSITION CHAP. 901.2 L. 49 ART. 239	902	0,00	0,00	167 535,64	0,00	167 535,64	0,00	0,00	0,00
2000 - CP915082	L. 82 CDP AVANCES TVA POUR PNR CHAP. 915.0 L. 82 CDP ART. 254	907	0,00	0,00	4 422,09	0,00	0,00	4 422,09	0,00	4 422,09

AUTORISATION DE PROGRAMME *		Chapitre (s)	Stocks AP votées disponibles à l'affectation (exercices antérieurs)	AP votées dans l'année	AP affectées non couvertes par des CP réalisés au 01/01/N (1)	Flux d'AP affectées dans l'année (2)	AP affectées annulées (3)	Stock d'AP affectés restant à financer (4)=(1)+(2)-(3)	CP mandatés au budget de l'année N (5)	AP affectées non couvertes par des CP mandatés au 31/12/N (6)=(4)-(5)
1995 - HP901234	L.34 PPI REALISE PAR CONVENTION DE MANDAT 9012 L.34	902	0,00	0,00	121 959,21	0,00	121 959,21	0,00	0,00	0,00
1996 - HP901234	L.34 PPI REALISE PAR CONVENTION DE MANDAT 9012 L.34	902	0,00	0,00	731 755,29	0,00	731 755,29	0,00	0,00	0,00
1998 - HP913044	L.44 AIDE AMELIOR.SERV.TRASP.COM.ROUTIERS 9130 L.44	908	0,00	0,00	984 463,50	0,00	984 463,50	0,00	0,00	0,00
1999 - HP913044	L.44 HCDP AIDE AMELIOR.SERV.T.C ROUTIERS 9130 L.44 HCDP ART 130	908	0,00	0,00	378 832,30	0,00	378 832,30	0,00	0,00	0,00
1996 - HP901244	L.44 TRAVAUX REALISES PAR CONVENTION DE MANDAT 9012 L.44	902	0,00	0,00	126 990,03	0,00	126 990,03	0,00	0,00	0,00
1995 - HP901244	L.44 TVX REALISES PAR CONVENTION DE MANDAT 9012 L.44	902	0,00	0,00	283 571,56	0,00	283 571,56	0,00	0,00	0,00
1998 - CP923050	L.50 ACT.AMGT.EQUIP.DS VILLES NELLES POLES DEVELOP 9220 L.50 CDP	905	0,00	0,00	9 271,20	0,00	9 271,20	0,00	0,00	0,00
1999 - CP923070	L.70 CDP ACQUISITËFONCIERES VILLES NOUVELLES POLES CHAP. 923.0 L. 70 CDP ART. 130	905	0,00	0,00	105 472,21	0,00	105 472,21	0,00	0,00	0,00
1997 - HP915081	L.81 PARCS NATURELS REGIONAUX 9150 L.81 HCDP	907	0,00	0,00	2 706,89	0,00	0,00	2 706,89	0,00	2 706,89
1998 - HP915082	L.82 AVANCES TVA POUR PNR 9150 L.82 HCDP	907	0,00	0,00	7 662,25	0,00	0,00	7 662,25	0,00	7 662,25
2000 - HP920010	L10 CONTRATS REGIONAUX CH.9200 - L.10 - ART.130	905	0,00	0,00	68 438,30	0,00	0,00	68 438,30	0,00	68 438,30
2000 - HP920020	L20 CONTRATS RURAUX CH.9200 - L.20 - ART.130	905	0,00	0,00	2 079,88	0,00	0,00	2 079,88	0,00	2 079,88
2000 - HP913044	L44 AIDE POUR L'AMELIORATION DES SERVICES DE TC ROUTIERS EXP CH.9130 - L.44 - ART.130	908	0,00	0,00	445 191,82	0,00	445 191,82	0,00	0,00	0,00
2000 - CP923060	L60 ETUDES PREOPERATIONNELLES & ACTIONS D'ACCOMPAGNEMENT SUR CH.9230 - L.60 - ART.130	905	0,00	0,00	1 481 757,40	0,00	1 235 460,51	246 296,89	0,00	246 296,89
2012 - HP54-008	LUTTE CONTRE LA PRECARITE ENERGETIQUE	905	0,00	0,00	121 600,00	0,00	121 600,00	0,00	0,00	0,00
2005 - CP811-004	Liaisons ferroviaires	908	0,00	0,00	703 544,31	0,00	703 544,31	0,00	0,00	0,00
2006 - CP811-004	Liaisons ferroviaires	908	0,00	0,00	1 124 403,49	0,00	0,00	1 124 403,49	0,00	1 124 403,49
2006 - HP811-004	Liaisons ferroviaires	908	0,00	0,00	84 790,50	0,00	0,00	84 790,50	0,00	84 790,50

AUTORISATION DE PROGRAMME *		Chapitre (s)	Stocks AP votées disponibles à l'affectation (exercices antérieurs)	AP votées dans l'année	AP affectées non couvertes par des CP réalisés au 01/01/N (1)	Flux d'AP affectées dans l'année (2)	AP affectées annulées (3)	Stock d'AP affectés restant à financer (4)=(1)+(2)-(3)	CP mandatés au budget de l'année N (5)	AP affectées non couvertes par des CP mandatés au 31/12/N (6)=(4)-(5)
2007 - PJ811-004	Liaisons ferroviaires	908	0,00	0,00	2 469 109,50	0,00	0,00	2 469 109,50	0,00	2 469 109,50
2008 - PJ811-004	Liaisons ferroviaires	908	0,00	0,00	8 154 861,93	0,00	0,00	8 154 861,93	0,00	8 154 861,93
2009 - HP811-004	Liaisons ferroviaires	908	0,00	0,00	49 762,55	0,00	49 762,55	0,00	0,00	0,00
2009 - PJ811-004	Liaisons ferroviaires	908	0,00	0,00	10 945 242,43	0,00	0,01	10 945 242,42	0,00	10 945 242,42
2010 - PJ811-004	Liaisons ferroviaires	908	0,00	0,00	24 479 756,91	0,00	0,00	24 479 756,91	0,00	24 479 756,91
2011 - PJ811-004	Liaisons ferroviaires	908	0,00	0,00	29 045 850,05	0,00	0,00	29 045 850,05	5 078 462,96	23 967 387,09
2012 - PJ811-004	Liaisons ferroviaires	908	0,00	0,00	21 402 705,15	0,00	331 580,29	21 071 124,86	1 536 812,26	19 534 312,60
2013 - HP811-004	Liaisons ferroviaires	908	0,00	0,00	1 221 269,41	0,00	0,00	1 221 269,41	706 505,26	514 764,15
2013 - PJ811-004	Liaisons ferroviaires	908	0,00	0,00	20 470 019,14	0,00	29 578,60	20 440 440,54	4 290 021,40	16 150 419,14
2014 - PJ811-004	Liaisons ferroviaires	908	0,00	0,00	33 691 441,92	0,00	0,00	33 691 441,92	798 202,95	32 893 238,97
2015 - PJ811-004	Liaisons ferroviaires	908	0,00	0,00	2 712 899,86	0,00	0,00	2 712 899,86	72 825,84	2 640 074,02
2015 - PR811-004	Liaisons ferroviaires	908	0,00	0,00	31 230 113,96	0,00	143 500,00	31 086 613,96	12 490 557,98	18 596 055,98
2016 - PJ811-004	Liaisons ferroviaires	908	0,00	0,00	1 249 063,18	0,00	0,00	1 249 063,18	336 973,12	912 090,06
2016 - PR811-004	Liaisons ferroviaires	908	0,00	0,00	122 829 697,01	0,00	1 400 000,00	121 429 697,01	50 281 347,38	71 148 349,63
2017 - PR811-004	Liaisons ferroviaires	908	0,00	0,00	324 203 713,00	0,00	0,00	324 203 713,00	109 222 540,52	214 981 172,48
2018 - HP811-004	Liaisons ferroviaires	908	0,00	0,00	47 808,09	0,00	21 127,56	26 680,53	26 680,53	0,00
2018 - PR811-004	Liaisons ferroviaires	908	0,00	0,00	374 184 479,40	0,00	0,00	374 184 479,40	10 820 135,48	363 364 343,92
2019 - HP811-004	Liaisons ferroviaires	908	0,00	3 000 000,00	0,00	3 000 000,00	0,00	3 000 000,00	0,00	3 000 000,00
2019 - PR811-004	Liaisons ferroviaires	908	0,00	383 993 061,00	0,00	383 993 061,00	0,00	383 993 061,00	0,00	383 993 061,00



AUTORISATION DE PROGRAMME *		Chapitre (s)	Stocks AP votées disponibles à l'affectation (exercices antérieurs)	AP votées dans l'année	AP affectées non couvertes par des CP réalisés au 01/01/N (1)	Flux d'AP affectées dans l'année  (2)	AP affectées annulées  (3)	Stock d'AP affectés restant à financer  (4)=(1)+(2)-(3)	CP mandatés au budget de l'année N  (5)	AP affectées non couvertes par des CP mandatés au 31/12/N (6)=(4)-(5)
2006 - CP811-005	Liaisons tramways	908	0,00	0,00	4 018 156,33	0,00	2 861 951,96	1 156 204,37	0,00	1 156 204,37
2007 - PJ811-005	Liaisons tramways	908	0,00	0,00	1 185 119,99	0,00	1 158 000,02	27 119,97	0,00	27 119,97
2008 - PJ811-005	Liaisons tramways	908	0,00	0,00	10 399 222,25	0,00	0,00	10 399 222,25	1 407 435,52	8 991 786,73
2009 - PJ811-005	Liaisons tramways	908	0,00	0,00	150 684,25	0,00	1 134,25	149 550,00	0,00	149 550,00
2011 - HP811-005	Liaisons tramways	908	0,00	0,00	1 077 039,35	0,00	583 186,95	493 852,40	5 030,31	488 822,09
2011 - PJ811-005	Liaisons tramways	908	0,00	0,00	210 142,96	0,00	0,00	210 142,96	0,00	210 142,96
2012 - HP811-005	Liaisons tramways	908	0,00	0,00	5 385 155,14	0,00	1 191 136,22	4 194 018,92	4 194 018,92	0,00
2012 - PJ811-005	Liaisons tramways	908	0,00	0,00	21 440 215,83	0,00	0,00	21 440 215,83	0,00	21 440 215,83
2013 - HP811-005	Liaisons tramways	908	0,00	0,00	930 486,79	0,00	0,00	930 486,79	0,00	930 486,79
2013 - PJ811-005	Liaisons tramways	908	0,00	0,00	2 770 970,68	0,00	119 435,85	2 651 534,83	1 097 232,18	1 554 302,65
2014 - HP811-005	Liaisons tramways	908	0,00	0,00	13 112 166,77	0,00	0,00	13 112 166,77	2 845 014,14	10 267 152,63
2014 - PJ811-005	Liaisons tramways	908	0,00	0,00	16 655 925,15	0,00	217 759,72	16 438 165,43	15 893 485,85	544 679,58
2015 - HP811-005	Liaisons tramways	908	0,00	0,00	2 661 733,90	0,00	4 734,94	2 656 998,96	1 444 841,94	1 212 157,02
2015 - PJ811-005	Liaisons tramways	908	0,00	0,00	7 939 502,03	0,00	0,00	7 939 502,03	1 526 142,84	6 413 359,19
2015 - PR811-005	Liaisons tramways	908	0,00	0,00	154 712 244,13	0,00	0,75	154 712 243,38	31 052 644,85	123 659 598,53
2016 - PR811-005	Liaisons tramways	908	0,00	0,00	66 271 434,49	0,00	0,00	66 271 434,49	29 987 786,76	36 283 647,73
2017 - HP811-005	Liaisons tramways	908	0,00	0,00	1 244 737,83	0,00	0,00	1 244 737,83	0,00	1 244 737,83
2017 - PR811-005	Liaisons tramways	908	0,00	0,00	66 359 571,72	0,00	0,00	66 359 571,72	5 865 245,76	60 494 325,96
2018 - PR811-005	Liaisons tramways	908	0,00	0,00	91 120 000,00	0,00	0,00	91 120 000,00	2 709 146,10	88 410 853,90

AUTORISATION DE PROGRAMME *		Chapitre (s)	Stocks AP votées disponibles à l'affectation (exercices antérieurs)	AP votées dans l'année	AP affectées non couvertes par des CP réalisés au 01/01/N (1)	Flux d'AP affectées dans l'année  (2)	AP affectées annulées  (3)	Stock d'AP affectés restant à financer  (4)=(1)+(2)-(3)	CP mandatés au budget de l'année N  (5)	AP affectées non couvertes par des CP mandatés au 31/12/N (6)=(4)-(5)
2019 - HP811-005	Liaisons tramways	908	0,00	9 434 016,98	0,00	9 434 016,98	0,00	9 434 016,98	9 434 016,98	0,00
2019 - PR811-005	Liaisons tramways	908	0,00	115 177 547,00	0,00	115 177 547,00	0,00	115 177 547,00	0,00	115 177 547,00
2014 - HP812-013	Lignes à grande vitesse	908	0,00	0,00	4 362 441,87	0,00	0,00	4 362 441,87	0,00	4 362 441,87
2015 - PJ812-013	Lignes à grande vitesse	908	0,00	0,00	392 259,49	0,00	0,00	392 259,49	32 544,83	359 714,66
2015 - PR812-013	Lignes à grande vitesse	908	0,00	0,00	1 476 299,59	0,00	0,00	1 476 299,59	500 801,25	975 498,34
2016 - PR812-013	Lignes à grande vitesse	908	0,00	0,00	8 050 038,30	0,00	0,00	8 050 038,30	542 662,82	7 507 375,48
2015 - HP884-006	Logistique urbaine	908	0,00	0,00	200 000,00	0,00	200 000,00	0,00	0,00	0,00
2017 - HP884-006	Logistique urbaine	908	0,00	0,00	180 000,00	0,00	0,00	180 000,00	0,00	180 000,00
2018 - HP884-006	Logistique urbaine	908	0,00	0,00	2 265 356,67	0,00	0,00	2 265 356,67	994 152,90	1 271 203,77
2019 - HP884-006	Logistique urbaine	908	0,00	149 465,85	0,00	142 500,00	0,00	142 500,00	0,00	142 500,00
2013 - HP54-008	Lutte contre la précarité énergétique	905	0,00	0,00	1 051 195,26	0,00	31 200,00	1 019 995,26	343 200,00	676 795,26
2014 - HP54-008	Lutte contre la précarité énergétique	905	0,00	0,00	1 343 251,82	0,00	30 276,75	1 312 975,07	459 609,61	853 365,46
2015 - HP54-008	Lutte contre la précarité énergétique	905	0,00	0,00	4 091 527,67	0,00	161 727,61	3 929 800,06	1 490 328,11	2 439 471,95
2014 - HP78-002	Lutte contre le bruit	907	0,00	0,00	2 942,50	0,00	0,00	2 942,50	1 880,00	1 062,50
2015 - HP78-002	Lutte contre le bruit	907	0,00	0,00	9 300,00	0,00	9 300,00	0,00	0,00	0,00
2018 - HP78-002	Lutte contre le bruit	907	0,00	0,00	81 000,00	0,00	0,00	81 000,00	81 000,00	0,00
2019 - HP78-002	Lutte contre le bruit	907	0,00	270 000,00	0,00	270 000,00	0,00	270 000,00	0,00	270 000,00
2003 - CP913027	MAILLAGE DU RESEAU - PRETS CH. 9130 - L. 27 CDP - ART. 251	908	0,00	0,00	120 024,32	0,00	0,00	120 024,32	0,00	120 024,32
2002 - CP913026	MAILLAGE DU RESEAU - SUBVENTIONS CH. 9130 - L. 26 CDP - ART. 130	908	0,00	0,00	1 099 704,00	0,00	0,00	1 099 704,00	0,00	1 099 704,00

AUTORISATION DE PROGRAMME *		Chapitre (s)	Stocks AP votées disponibles à l'affectation (exercices antérieurs)	AP votées dans l'année	AP affectées non couvertes par des CP réalisés au 01/01/N (1)	Flux d'AP affectées dans l'année (2)	AP affectées annulées (3)	Stock d'AP affectés restant à financer (4)=(1)+(2)-(3)	CP mandatés au budget de l'année N (5)	AP affectées non couvertes par des CP mandatés au 31/12/N (6)=(4)-(5)
2019 - HP28-010	Manuels et ressources pédagogiques	902	0,00	137 000 000,00	0,00	130 000 000,00	0,00	130 000 000,00	83 513 951,18	46 486 048,82
2014 - HP811-007	Matériel roulant	908	0,00	0,00	2 512 406,63	0,00	0,00	2 512 406,63	0,00	2 512 406,63
2018 - HP74-006	Milieux aquatiques et humides	907	0,00	0,00	1 694 003,99	0,00	11 789,92	1 682 214,07	266 839,49	1 415 374,58
2018 - PR74-006	Milieux aquatiques et humides	907	0,00	0,00	1 415 934,62	0,00	0,00	1 415 934,62	539 195,23	876 739,39
2019 - PR74-006	Milieux aquatiques et humides	907	0,00	2 196 428,05	0,00	2 196 428,05	0,00	2 196 428,05	34 085,74	2 162 342,31
2013 - HP0202-001	Moyens des services (hors informatique)	900	0,00	0,00	4 917,94	0,00	0,03	4 917,91	0,00	4 917,91
2014 - HP0202-001	Moyens des services (hors informatique)	900	0,00	0,00	25 075,30	0,00	6 030,00	19 045,30	0,00	19 045,30
2015 - HP0202-001	Moyens des services (hors informatique)	900	0,00	0,00	116 220,35	0,00	2 066,83	114 153,52	58 418,12	55 735,40
2016 - HP0202-001	Moyens des services (hors informatique)	900	0,00	0,00	368 539,68	0,00	67 768,47	300 771,21	135 404,41	165 366,80
2017 - HP0202-001	Moyens des services (hors informatique)	900	0,00	0,00	5 534 969,39	0,00	0,00	5 534 969,39	1 530 719,53	4 004 249,86
2018 - HP0202-001	Moyens des services (hors informatique)	900	0,00	0,00	21 554 959,99	0,00	0,01	21 554 959,98	13 279 329,06	8 275 630,92
2019 - HP0202-001	Moyens des services (hors informatique)	900	0,00	4 430 000,00	0,00	4 244 000,00	5 329,84	4 238 670,16	1 036 671,94	3 201 998,22
2010 - HP0202-001	Moyens des services (hors informatiques)	900	0,00	0,00	77 589,08	0,00	0,00	77 589,08	0,00	77 589,08
2011 - HP0202-001	Moyens des services (hors informatiques)	900	0,00	0,00	25 398,92	0,00	0,00	25 398,92	0,00	25 398,92
2012 - HP0202-001	Moyens des services (hors informatiques)	900	0,00	0,00	31 875,02	0,00	0,00	31 875,02	0,00	31 875,02
2008 - HP0202-002	Moyens informatiques des services	900	0,00	0,00	7 893,64	0,00	0,00	7 893,64	0,00	7 893,64
2011 - HP0202-002	Moyens informatiques des services	900	0,00	0,00	-2 158,82	0,00	-2 158,82	0,00	0,00	0,00
2012 - HP0202-002	Moyens informatiques des services	900	0,00	0,00	1 860,00	0,00	1 860,00	0,00	0,00	0,00
2013 - HP0202-002	Moyens informatiques des services	900	0,00	0,00	0,04	0,00	0,01	0,03	0,00	0,03

AUTORISATION DE PROGRAMME *		Chapitre (s)	Stocks AP votées disponibles à l'affectation (exercices antérieurs)	AP votées dans l'année	AP affectées non couvertes par des CP réalisés au 01/01/N (1)	Flux d'AP affectées dans l'année (2)	AP affectées annulées (3)	Stock d'AP affectés restant à financer (4)=(1)+(2)-(3)	CP mandatés au budget de l'année N (5)	AP affectées non couvertes par des CP mandatés au 31/12/N (6)=(4)-(5)
2014 - HP0202-002	Moyens informatiques des services	900	0,00	0,00	209 473,68	0,00	209 473,68	0,00	0,00	0,00
2015 - HP0202-002	Moyens informatiques des services	900	0,00	0,00	104 913,34	0,00	104 913,34	0,00	0,00	0,00
2016 - HP0202-002	Moyens informatiques des services	900	0,00	0,00	207 756,69	0,00	107 042,49	100 714,20	100 714,20	0,00
2017 - HP0202-002	Moyens informatiques des services	900	0,00	0,00	519 126,51	0,00	119 259,59	399 866,92	141 851,62	258 015,30
2018 - HP0202-002	Moyens informatiques des services	900	0,00	0,00	2 810 405,89	0,00	7 480,27	2 802 925,62	1 661 023,44	1 141 902,18
2019 - HP0202-002	Moyens informatiques des services	900	0,00	9 280 000,00	0,00	8 980 000,00	0,00	8 980 000,00	6 216 158,36	2 763 841,64
2006 - CP811-006	Métro	908	0,00	0,00	7 197 000,00	0,00	0,00	7 197 000,00	0,00	7 197 000,00
2009 - PJ811-006	Métro	908	0,00	0,00	55 771,21	0,00	55 771,21	0,00	0,00	0,00
2011 - PJ811-006	Métro	908	0,00	0,00	1 750 159,77	0,00	0,00	1 750 159,77	0,00	1 750 159,77
2012 - PJ811-006	Métro	908	0,00	0,00	5 961 312,72	0,00	669,79	5 960 642,93	5 468 123,97	492 518,96
2013 - PJ811-006	Métro	908	0,00	0,00	1 583 799,78	0,00	0,00	1 583 799,78	0,00	1 583 799,78
2014 - PJ811-006	Métro	908	0,00	0,00	72 886 050,40	0,00	1 143 297,19	71 742 753,21	37 347 966,56	34 394 786,65
2015 - PJ811-006	Métro	908	0,00	0,00	4 904 402,25	0,00	0,00	4 904 402,25	2 587 091,02	2 317 311,23
2015 - PR811-006	Métro	908	0,00	0,00	18 141 041,67	0,00	0,00	18 141 041,67	15 124 659,40	3 016 382,27
2016 - PJ811-006	Métro	908	0,00	0,00	12 049 582,10	0,00	0,00	12 049 582,10	11 513 662,78	535 919,32
2016 - PR811-006	Métro	908	0,00	0,00	15 306 361,64	0,00	0,00	15 306 361,64	3 241 684,80	12 064 676,84
2017 - PR811-006	Métro	908	0,00	0,00	7 898 075,01	0,00	0,00	7 898 075,01	7 595 626,13	302 448,88
2018 - PR811-006	Métro	908	0,00	0,00	75 015 962,00	0,00	0,00	75 015 962,00	73 662 201,89	1 353 760,11
2019 - HP811-006	Métro	908	0,00	30 530 000,00	0,00	30 530 000,00	0,00	30 530 000,00	0,00	30 530 000,00

AUTORISATION DE PROGRAMME *		Chapitre (s)	Stocks AP votées disponibles à l'affectation (exercices antérieurs)	AP votées dans l'année	AP affectées non couvertes par des CP réalisés au 01/01/N (1)	Flux d'AP affectées dans l'année (2)	AP affectées annulées (3)	Stock d'AP affectés restant à financer (4)=(1)+(2)-(3)	CP mandatés au budget de l'année N (5)	AP affectées non couvertes par des CP mandatés au 31/12/N (6)=(4)-(5)
2019 - PR811-006	Métro	908	0,00	26 772 738,00	0,00	26 772 738,00	0,00	26 772 738,00	0,00	26 772 738,00
2017 - HP23-009	Orientation et formations supérieures	902	0,00	0,00	463 931,40	0,00	0,00	463 931,40	194 071,98	269 859,42
2018 - HP23-009	Orientation et formations supérieures	902	0,00	0,00	1 040 069,00	0,00	5 174,40	1 034 894,60	166 511,15	868 383,45
2019 - HP23-009	Orientation et formations supérieures	902	0,00	2 250 000,00	0,00	2 084 257,84	0,00	2 084 257,84	0,00	2 084 257,84
2000 - CP913035	PDU - QUALITE DE SERVICE - ACCESSIBILITE CH. 9130 - L. 35 CDP - ART. 130	908	0,00	0,00	438 304,44	0,00	438 304,44	0,00	0,00	0,00
2002 - CP913035	PDU-QUALITE DE SERVICE - ACCESSIBILITE CH. 9130 - L. 35 CDP - ART. 130	908	0,00	0,00	60 500,00	0,00	0,00	60 500,00	0,00	60 500,00
2003 - CP913035	PDU-QUALITE DE SERVICE - ACCESSIBILITE CH. 9130 - L. 35 CDP - ART. 130	908	0,00	0,00	993 523,91	0,00	558 884,14	434 639,77	0,00	434 639,77
2004 - CP913035	PDU-QUALITE DE SERVICE - ACCESSIBILITE CH. 9130 - L. 35 CDP - ART. 130	908	0,00	0,00	432 680,46	0,00	432 680,46	0,00	0,00	0,00
2011 - PJ76-002	Parcs naturels régionaux	907	0,00	0,00	1 651,20	0,00	1 651,20	0,00	0,00	0,00
2012 - PJ76-002	Parcs naturels régionaux	907	0,00	0,00	261 072,27	0,00	221 592,27	39 480,00	39 480,00	0,00
2013 - PJ76-002	Parcs naturels régionaux	907	0,00	0,00	200 746,34	0,00	27 111,43	173 634,91	158 955,96	14 678,95
2014 - PJ76-002	Parcs naturels régionaux	907	0,00	0,00	116 537,79	0,00	26 070,89	90 466,90	70 275,94	20 190,96
2015 - PR76-002	Parcs naturels régionaux	907	0,00	0,00	657 345,27	0,00	54 747,44	602 597,83	139 728,83	462 869,00
2016 - PR76-002	Parcs naturels régionaux	907	0,00	0,00	916 369,60	0,00	617 787,42	298 582,18	114 676,38	183 905,80
2017 - PR76-002	Parcs naturels régionaux	907	0,00	0,00	2 090 763,34	0,00	70 348,95	2 020 414,39	436 534,75	1 583 879,64
2018 - PR76-002	Parcs naturels régionaux	907	0,00	0,00	3 175 402,00	0,00	115 000,00	3 060 402,00	466 968,06	2 593 433,94
2019 - PR76-002	Parcs naturels régionaux	907	0,00	3 161 174,00	0,00	3 161 174,00	0,00	3 161 174,00	77 464,27	3 083 709,73
2019 - HP91-013	Paris Région Entreprises (PRE)	909	0,00	140 000,00	0,00	140 000,00	0,00	140 000,00	140 000,00	0,00

AUTORISATION DE PROGRAMME *		Chapitre (s)	Stocks AP votées disponibles à l'affectation (exercices antérieurs)	AP votées dans l'année	AP affectées non couvertes par des CP réalisés au 01/01/N (1)	Flux d'AP affectées dans l'année (2)	AP affectées annulées (3)	Stock d'AP affectés restant à financer (4)=(1)+(2)-(3)	CP mandatés au budget de l'année N (5)	AP affectées non couvertes par des CP mandatés au 31/12/N (6)=(4)-(5)
2006 - HP223-009	Participation a la renovation des lycées privés	902	0,00	0,00	175 109,13	0,00	175 109,13	0,00	0,00	0,00
2019 - HP32-006	Participation de la Région aux JOP 2024	903	0,00	16 875 000,00	0,00	16 875 000,00	0,00	16 875 000,00	16 875 000,00	0,00
2005 - HP223-010	Participation à l'équipement des lycées privés	902	0,00	0,00	247 413,62	0,00	247 413,62	0,00	0,00	0,00
2011 - HP223-010	Participation à l'équipement des lycées privés	902	0,00	0,00	18 852,94	0,00	18 852,94	0,00	0,00	0,00
2005 - HP223-009	Participation à la rénovation des lycées privés	902	0,00	0,00	262 859,11	0,00	262 859,11	0,00	0,00	0,00
2010 - HP223-009	Participation à la rénovation des lycées privés	902	0,00	0,00	206 750,47	0,00	206 750,47	0,00	0,00	0,00
2011 - HP223-009	Participation à la rénovation des lycées privés	902	0,00	0,00	75 804,74	0,00	16 778,54	59 026,20	59 026,20	0,00
2012 - HP223-009	Participation à la rénovation des lycées privés	902	0,00	0,00	1 247 341,99	0,00	471 772,39	775 569,60	0,00	775 569,60
2013 - HP223-009	Participation à la rénovation des lycées privés	902	0,00	0,00	1 092 281,73	0,00	423 246,30	669 035,43	42 198,57	626 836,86
2014 - HP223-009	Participation à la rénovation des lycées privés	902	0,00	0,00	2 123 500,52	0,00	453 951,63	1 669 548,89	301 096,63	1 368 452,26
2017 - HP223-009	Participation à la rénovation des lycées privés	902	0,00	0,00	1 689 050,74	0,00	94 978,81	1 594 071,93	469 947,06	1 124 124,87
2018 - HP223-009	Participation à la rénovation des lycées privés	902	0,00	0,00	4 740 260,85	0,00	74 960,32	4 665 300,53	1 460 869,78	3 204 430,75
2019 - HP223-009	Participation à la rénovation des lycées privés	902	0,00	8 561 664,06	0,00	8 561 664,06	0,00	8 561 664,06	0,00	8 561 664,06
2006 - HP313-010	Patrimoine régional à vocation culturelle	903	0,00	0,00	9 402,29	0,00	0,00	9 402,29	0,00	9 402,29
2007 - HP313-010	Patrimoine régional à vocation culturelle	903	0,00	0,00	37 483,37	0,00	0,00	37 483,37	0,00	37 483,37
2010 - HP313-010	Patrimoine régional à vocation culturelle	903	0,00	0,00	3 974,05	0,00	0,00	3 974,05	0,00	3 974,05
2011 - HP313-010	Patrimoine régional à vocation culturelle	903	0,00	0,00	35 554,81	0,00	0,00	35 554,81	0,00	35 554,81
2013 - HP313-010	Patrimoine régional à vocation culturelle	903	0,00	0,00	7,20	0,00	0,00	7,20	0,00	7,20
2014 - HP313-010	Patrimoine régional à vocation culturelle	903	0,00	0,00	23 760,00	0,00	0,00	23 760,00	0,00	23 760,00

AUTORISATION DE PROGRAMME *		Chapitre (s)	Stocks AP votées disponibles à l'affectation (exercices antérieurs)	AP votées dans l'année	AP affectées non couvertes par des CP réalisés au 01/01/N (1)	Flux d'AP affectées dans l'année (2)	AP affectées annulées (3)	Stock d'AP affectés restant à financer (4)=(1)+(2)-(3)	CP mandatés au budget de l'année N (5)	AP affectées non couvertes par des CP mandatés au 31/12/N (6)=(4)-(5)
2015 - HP313-010	Patrimoine régional à vocation culturelle	903	0,00	0,00	102,08	0,00	0,00	102,08	0,00	102,08
2016 - HP313-010	Patrimoine régional à vocation culturelle	903	0,00	0,00	243 615,28	0,00	240 000,00	3 615,28	0,00	3 615,28
2018 - HP313-010	Patrimoine régional à vocation culturelle	903	0,00	0,00	2 976,26	0,00	0,00	2 976,26	2 976,26	0,00
2019 - HP313-010	Patrimoine régional à vocation culturelle	903	0,00	1 435 936,50	0,00	1 298 000,00	79 972,00	1 218 028,00	73 241,94	1 144 786,06
2019 - HP73-002	Plan changeons d'air	907	0,00	2 867 439,00	0,00	2 867 439,00	0,00	2 867 439,00	0,00	2 867 439,00
2019 - HP71-001	Plans de prévention des risques technologiques (PPRT)	907	0,00	218 602,27	0,00	218 602,27	0,00	218 602,27	0,00	218 602,27
2009 - PJ885-004	Plateformes de transport combiné	908	0,00	0,00	204 329,30	0,00	0,00	204 329,30	0,00	204 329,30
2015 - PR885-003	Plateformes portuaires	908	0,00	0,00	1 268 717,21	0,00	0,00	1 268 717,21	418 877,22	849 839,99
2016 - PR885-003	Plateformes portuaires	908	0,00	0,00	596 165,70	0,00	0,00	596 165,70	270 584,42	325 581,28
2017 - HP75-001	Politique énergie	907	0,00	0,00	7 931 425,95	0,00	2 325,00	7 929 100,95	2 995 646,91	4 933 454,04
2011 - HP75-001	Politique énergie-climat	907	0,00	0,00	154 807,18	0,00	154 807,18	0,00	0,00	0,00
2012 - HP75-001	Politique énergie-climat	907	0,00	0,00	1 596 709,34	0,00	90 263,05	1 506 446,29	1 460 546,29	45 900,00
2012 - PJ75-001	Politique énergie-climat	907	0,00	0,00	19 820,77	0,00	19 820,77	0,00	0,00	0,00
2013 - HP75-001	Politique énergie-climat	907	0,00	0,00	1 008 664,22	0,00	50 541,06	958 123,16	571 590,36	386 532,80
2013 - PJ75-001	Politique énergie-climat	907	0,00	0,00	545 360,30	0,00	534 200,30	11 160,00	11 160,00	0,00
2014 - HP75-001	Politique énergie-climat	907	0,00	0,00	3 477 619,11	0,00	47 915,57	3 429 703,54	159 778,26	3 269 925,28
2014 - PJ75-001	Politique énergie-climat	907	0,00	0,00	2 428 144,70	0,00	0,00	2 428 144,70	10 000,00	2 418 144,70
2015 - HP75-001	Politique énergie-climat	907	0,00	0,00	4 296 288,90	0,00	450 716,82	3 845 572,08	1 741 307,76	2 104 264,32
2015 - PR75-001	Politique énergie-climat	907	0,00	0,00	3 076 915,17	0,00	394 370,05	2 682 545,12	708 653,62	1 973 891,50

AUTORISATION DE PROGRAMME *		Chapitre (s)	Stocks AP votées disponibles à l'affectation (exercices antérieurs)	AP votées dans l'année	AP affectées non couvertes par des CP réalisés au 01/01/N (1)	Flux d'AP affectées dans l'année (2)	AP affectées annulées (3)	Stock d'AP affectés restant à financer (4)=(1)+(2)-(3)	CP mandatés au budget de l'année N (5)	AP affectées non couvertes par des CP mandatés au 31/12/N (6)=(4)-(5)
2016 - HP75-001	Politique énergie-climat	907	0,00	0,00	10 303 312,93	0,00	1 041 438,15	9 261 874,78	2 894 561,18	6 367 313,60
2016 - PR75-001	Politique énergie-climat	907	0,00	0,00	6 804 576,06	0,00	274 996,39	6 529 579,67	4 021 003,64	2 508 576,03
2005 - HP53-002	Politiques contractuelles en milieu rural	905	0,00	0,00	131 305,26	0,00	8 812,42	122 492,84	0,00	122 492,84
2006 - HP53-002	Politiques contractuelles en milieu rural	905	0,00	0,00	49 772,13	0,00	0,00	49 772,13	0,00	49 772,13
2007 - HP53-002	Politiques contractuelles en milieu rural	905	0,00	0,00	147 774,98	0,00	0,00	147 774,98	0,00	147 774,98
2008 - HP53-002	Politiques contractuelles en milieu rural	905	0,00	0,00	69 295,39	0,00	0,00	69 295,39	0,00	69 295,39
2012 - HP53-002	Politiques contractuelles en milieu rural	905	0,00	0,00	59 145,34	0,00	0,00	59 145,34	0,00	59 145,34
2013 - HP53-002	Politiques contractuelles en milieu rural	905	0,00	0,00	45 812,47	0,00	0,00	45 812,47	0,00	45 812,47
2014 - HP53-002	Politiques contractuelles en milieu rural	905	0,00	0,00	640 727,65	0,00	459,43	640 268,22	257 627,99	382 640,23
2015 - HP53-002	Politiques contractuelles en milieu rural	905	0,00	0,00	760 535,37	0,00	46 379,70	714 155,67	207 691,53	506 464,14
2016 - HP53-002	Politiques contractuelles en milieu rural	905	0,00	0,00	4 441 234,46	0,00	262 740,02	4 178 494,44	2 116 146,68	2 062 347,76
2017 - HP53-002	Politiques contractuelles en milieu rural	905	0,00	0,00	7 448 187,95	0,00	37 090,01	7 411 097,94	3 174 975,34	4 236 122,60
2018 - HP53-002	Politiques contractuelles en milieu rural	905	0,00	0,00	12 057 459,02	0,00	94 011,08	11 963 447,94	2 626 247,57	9 337 200,37
2019 - HP53-002	Politiques contractuelles en milieu rural	905	0,00	12 318 091,15	0,00	12 318 091,15	0,00	12 318 091,15	79 364,40	12 238 726,75
2005 - HP52-002	Politiques contractuelles, agglomérations et villes moyennes	905	0,00	0,00	377 658,26	0,00	7 032,00	370 626,26	0,00	370 626,26
2006 - HP52-002	Politiques contractuelles, agglomérations et villes moyennes	905	0,00	0,00	635 211,87	0,00	57 512,26	577 699,61	0,00	577 699,61
2007 - HP52-002	Politiques contractuelles, agglomérations et villes moyennes	905	0,00	0,00	1 493 522,68	0,00	0,00	1 493 522,68	0,00	1 493 522,68
2008 - HP52-002	Politiques contractuelles, agglomérations et villes moyennes	905	0,00	0,00	621 569,37	0,00	0,00	621 569,37	0,00	621 569,37
2009 - HP52-002	Politiques contractuelles, agglomérations et villes moyennes	905	0,00	0,00	894 684,58	0,00	22 918,00	871 766,58	219 790,86	651 975,72



AUTORISATION DE PROGRAMME *		Chapitre (s)	Stocks AP votées disponibles à l'affectation (exercices antérieurs)	AP votées dans l'année	AP affectées non couvertes par des CP réalisés au 01/01/N (1)	Flux d'AP affectées dans l'année (2)	AP affectées annulées (3)	Stock d'AP affectés restant à financer (4)=(1)+(2)-(3)	CP mandatés au budget de l'année N (5)	AP affectées non couvertes par des CP mandatés au 31/12/N (6)=(4)-(5)
2012 - HP52-002	Politiques contractuelles, agglomérations et villes moyennes	905	0,00	0,00	920 292,52	0,00	366 567,04	553 725,48	553 725,48	0,00
2017 - HP021-005	Projets de territoires Jeunesse et Développement social	900	0,00	0,00	142 850,00	0,00	537,50	142 312,50	142 312,50	0,00
2019 - HP021-005	Projets de territoires Jeunesse et Développement social	900	0,00	500 000,00	0,00	200 000,00	0,00	200 000,00	0,00	200 000,00
2008 - HP76-003	Protection des milieux naturels et des paysages	907	0,00	0,00	1 741,96	0,00	0,00	1 741,96	0,00	1 741,96
2011 - HP76-003	Protection des milieux naturels et des paysages	907	0,00	0,00	25 266,22	0,00	25 266,22	0,00	0,00	0,00
2012 - HP76-003	Protection des milieux naturels et des paysages	907	0,00	0,00	385 822,24	0,00	95 948,87	289 873,37	289 873,37	0,00
2012 - PJ76-003	Protection des milieux naturels et des paysages	907	0,00	0,00	8 383,36	0,00	8 383,36	0,00	0,00	0,00
2013 - HP76-003	Protection des milieux naturels et des paysages	907	0,00	0,00	111 807,26	0,00	102 372,53	9 434,73	9 434,73	0,00
2013 - PJ76-003	Protection des milieux naturels et des paysages	907	0,00	0,00	28 460,97	0,00	0,00	28 460,97	0,00	28 460,97
2014 - HP76-003	Protection des milieux naturels et des paysages	907	0,00	0,00	399 182,39	0,00	82 708,43	316 473,96	224 774,25	91 699,71
2015 - HP76-003	Protection des milieux naturels et des paysages	907	0,00	0,00	365 045,48	0,00	28 957,78	336 087,70	43 094,72	292 992,98
2015 - PR76-003	Protection des milieux naturels et des paysages	907	0,00	0,00	310 541,72	0,00	63 000,00	247 541,72	0,00	247 541,72
2016 - HP76-003	Protection des milieux naturels et des paysages	907	0,00	0,00	1 165 874,06	0,00	29 099,90	1 136 774,16	103 391,49	1 033 382,67
2016 - PR76-003	Protection des milieux naturels et des paysages	907	0,00	0,00	17 471,15	0,00	0,00	17 471,15	0,00	17 471,15
2017 - HP76-003	Protection des milieux naturels et des paysages	907	0,00	0,00	871 037,44	0,00	8 644,88	862 392,56	197 720,26	664 672,30
2018 - HP76-003	Protection des milieux naturels et des paysages	907	0,00	0,00	9 694 867,16	0,00	0,00	9 694 867,16	787 656,54	8 907 210,62
2019 - HP76-003	Protection des milieux naturels et des paysages	907	0,00	17 595 300,59	0,00	17 454 992,58	0,74	17 454 991,84	3 832 021,26	13 622 970,58
2019 - PR76-003	Protection des milieux naturels et des paysages	907	0,00	177 781,33	0,00	177 781,33	0,00	177 781,33	0,00	177 781,33
2012 - HP74-002	Protection et restauration des milieux aquatiques et de la ressource en eau	907	0,00	0,00	23 204,32	0,00	23 204,32	0,00	0,00	0,00

AUTORISATION DE PROGRAMME *		Chapitre (s)	Stocks AP votées disponibles à l'affectation (exercices antérieurs)	AP votées dans l'année	AP affectées non couvertes par des CP réalisés au 01/01/N (1)	Flux d'AP affectées dans l'année (2)	AP affectées annulées (3)	Stock d'AP affectés restant à financer (4)=(1)+(2)-(3)	CP mandatés au budget de l'année N (5)	AP affectées non couvertes par des CP mandatés au 31/12/N (6)=(4)-(5)
2012 - PJ74-002	Protection et restauration des milieux aquatiques et de la ressource en eau	907	0,00	0,00	4 320,00	0,00	4 320,00	0,00	0,00	0,00
2013 - HP74-002	Protection et restauration des milieux aquatiques et de la ressource en eau	907	0,00	0,00	158 920,49	0,00	133 981,59	24 938,90	24 938,90	0,00
2013 - PJ74-002	Protection et restauration des milieux aquatiques et de la ressource en eau	907	0,00	0,00	118 377,88	0,00	11 130,68	107 247,20	0,00	107 247,20
2014 - HP74-002	Protection et restauration des milieux aquatiques et de la ressource en eau	907	0,00	0,00	213 251,50	0,00	0,00	213 251,50	0,00	213 251,50
2015 - HP74-002	Protection et restauration des milieux aquatiques et de la ressource en eau	907	0,00	0,00	104 084,55	0,00	85 534,80	18 549,75	4 008,00	14 541,75
2015 - PR74-002	Protection et restauration des milieux aquatiques et de la ressource en eau	907	0,00	0,00	112 055,51	0,00	75 720,00	36 335,51	0,00	36 335,51
2016 - HP74-002	Protection et restauration des milieux aquatiques et de la ressource en eau	907	0,00	0,00	500 617,93	0,00	68 557,53	432 060,40	159 931,90	272 128,50
2016 - PR74-002	Protection et restauration des milieux aquatiques et de la ressource en eau	907	0,00	0,00	1 484 321,50	0,00	0,00	1 484 321,50	568 719,22	915 602,28
2017 - HP62-002	Préserver la biodiversité	906	0,00	0,00	1 460 000,00	0,00	0,00	1 460 000,00	425 098,95	1 034 901,05
2018 - HP62-002	Préserver la biodiversité	906	0,00	0,00	1 658 739,29	0,00	0,00	1 658 739,29	0,00	1 658 739,29
2019 - HP62-002	Préserver la biodiversité	906	0,00	1 617 000,00	0,00	0,00	0,00	0,00	0,00	0,00
2011 - HP74-001	Prévention des risques d'inondation et maîtrise des ruissellements	907	0,00	0,00	130 257,92	0,00	130 257,92	0,00	0,00	0,00
2014 - HP74-001	Prévention des risques d'inondations et maîtrise des ruissellements	907	0,00	0,00	5 667,36	0,00	5 667,36	0,00	0,00	0,00
2015 - HP74-001	Prévention des risques d'inondations et maîtrise des ruissellements	907	0,00	0,00	369 245,15	0,00	28 591,60	340 653,55	122 875,26	217 778,29
2016 - HP74-001	Prévention des risques d'inondations et maîtrise des ruissellements	907	0,00	0,00	60 597,80	0,00	0,00	60 597,80	22 853,80	37 744,00
2016 - PR74-001	Prévention des risques d'inondations et maîtrise des ruissellements	907	0,00	0,00	24 170,60	0,00	0,00	24 170,60	0,00	24 170,60
2017 - HP74-001	Prévention des risques d'inondations et maîtrise des ruissellements	907	0,00	0,00	871 986,20	0,00	3 346,68	868 639,52	112 018,83	756 620,69
2017 - PR74-001	Prévention des risques d'inondations et maîtrise des ruissellements	907	0,00	0,00	380 173,43	0,00	0,00	380 173,43	0,00	380 173,43
2011 - HP72-001	Prévention et gestion des déchets	907	0,00	0,00	141 082,20	0,00	141 082,20	0,00	0,00	0,00

AUTORISATION DE PROGRAMME *		Chapitre (s)	Stocks AP votées disponibles à l'affectation (exercices antérieurs)	AP votées dans l'année	AP affectées non couvertes par des CP réalisés au 01/01/N (1)	Flux d'AP affectées dans l'année (2)	AP affectées annulées (3)	Stock d'AP affectés restant à financer (4)=(1)+(2)-(3)	CP mandatés au budget de l'année N (5)	AP affectées non couvertes par des CP mandatés au 31/12/N (6)=(4)-(5)
2012 - HP72-001	Prévention et gestion des déchets	907	0,00	0,00	340 991,45	0,00	309 040,89	31 950,56	0,00	31 950,56
2013 - HP72-001	Prévention et gestion des déchets	907	0,00	0,00	303 748,01	0,00	192 227,79	111 520,22	40 300,00	71 220,22
2014 - HP72-001	Prévention et gestion des déchets	907	0,00	0,00	917 940,98	0,00	386 035,13	531 905,85	132 686,14	399 219,71
2015 - HP72-001	Prévention et gestion des déchets	907	0,00	0,00	575 223,74	0,00	106 686,88	468 536,86	0,00	468 536,86
2015 - PR72-001	Prévention et gestion des déchets	907	0,00	0,00	674 608,51	0,00	0,00	674 608,51	126 651,00	547 957,51
2016 - HP72-001	Prévention et gestion des déchets	907	0,00	0,00	1 616 885,81	0,00	12 550,76	1 604 335,05	647 201,19	957 133,86
2016 - PR72-001	Prévention et gestion des déchets	907	0,00	0,00	1 961 986,32	0,00	176 881,30	1 785 105,02	723 837,67	1 061 267,35
2017 - HP72-001	Prévention et gestion des déchets	907	0,00	0,00	2 247 018,71	0,00	142,80	2 246 875,91	281 534,30	1 965 341,61
2018 - HP72-001	Prévention et gestion des déchets	907	0,00	0,00	845 062,20	0,00	16 483,19	828 579,01	188 211,83	640 367,18
2018 - PR72-001	Prévention et gestion des déchets	907	0,00	0,00	5 408 601,25	0,00	0,00	5 408 601,25	554 089,68	4 854 511,57
2019 - HP72-001	Prévention et gestion des déchets	907	0,00	1 809 853,41	0,00	1 809 853,41	3 819,77	1 806 033,64	24 175,23	1 781 858,41
2019 - PR72-001	Prévention et gestion des déchets	907	0,00	4 295 656,08	0,00	4 295 656,08	1 132,51	4 294 523,57	342 501,44	3 952 022,13
2012 - HP41-001	Prévention et éducation à la santé	904	0,00	0,00	24 190,88	0,00	24 190,88	0,00	0,00	0,00
2015 - HP41-001	Prévention et éducation à la santé	904	0,00	0,00	169 026,86	0,00	91 499,00	77 527,86	36 919,09	40 608,77
2017 - HP41-001	Prévention et éducation à la santé	904	0,00	0,00	50 000,00	0,00	0,00	50 000,00	3 409,50	46 590,50
2018 - HP73-001	Qualité de l'air - Climat	907	0,00	0,00	760 000,00	0,00	0,00	760 000,00	179 999,83	580 000,17
2019 - PR73-001	Qualité de l'air - Climat	907	0,00	2 310 000,00	0,00	2 310 000,00	0,00	2 310 000,00	0,00	2 310 000,00
2003 - HP924031	RECHERCHE CH. 9240 - L. 31 HCDP - ART. 130	909	0,00	0,00	561 874,00	0,00	0,00	561 874,00	134 018,00	427 856,00
2002 - HP911074	REHABILITATION DU PATRIMOINE RURAL CH. 9110 - L. 74 HCDP - ART. 130	905	0,00	0,00	15 699,90	0,00	0,00	15 699,90	0,00	15 699,90

AUTORISATION DE PROGRAMME *		Chapitre (s)	Stocks AP votées disponibles à l'affectation (exercices antérieurs)	AP votées dans l'année	AP affectées non couvertes par des CP réalisés au 01/01/N (1)	Flux d'AP affectées dans l'année (2)	AP affectées annulées (3)	Stock d'AP affectés restant à financer (4)=(1)+(2)-(3)	CP mandatés au budget de l'année N (5)	AP affectées non couvertes par des CP mandatés au 31/12/N (6)=(4)-(5)
2003 - HP911074	REHABILITATION DU PATRIMOINE RURAL CH. 9110 - L. 74 HCDP - ART. 130	905	0,00	0,00	5 286,21	0,00	0,00	5 286,21	0,00	5 286,21
2004 - HP911074	REHABILITATION DU PATRIMOINE RURAL CH. 9110 - L. 74 HCDP - ART. 130	905	0,00	0,00	1 570,12	0,00	0,00	1 570,12	0,00	1 570,12
2013 - HP41-002	Renforcement de l'offre de soins	904	0,00	0,00	133 488,25	0,00	4 288,60	129 199,65	129 199,65	0,00
2014 - HP41-002	Renforcement de l'offre de soins	904	0,00	0,00	77 353,03	0,00	46 405,47	30 947,56	0,00	30 947,56
2015 - HP41-002	Renforcement de l'offre de soins	904	0,00	0,00	545 239,69	0,00	168 499,31	376 740,38	148 931,92	227 808,46
2016 - HP41-002	Renforcement de l'offre de soins	904	0,00	0,00	744 777,46	0,00	58 389,10	686 388,36	478 075,19	208 313,17
2017 - HP41-002	Renforcement de l'offre de soins	904	0,00	0,00	1 959 787,21	0,00	0,00	1 959 787,21	745 255,72	1 214 531,49
2018 - HP41-002	Renforcement de l'offre de soins	904	0,00	0,00	4 099 065,57	0,00	54 438,52	4 044 627,05	2 013 870,15	2 030 756,90
2019 - HP41-002	Renforcement de l'offre de soins	904	0,00	5 208 104,58	0,00	4 938 349,30	0,00	4 938 349,30	200 464,98	4 737 884,32
2016 - HP62-003	Renforcement des facteurs de compétitivité	906	0,00	0,00	3 404 573,70	0,00	0,00	3 404 573,70	600 871,98	2 803 701,72
2018 - HP62-003	Renforcement des facteurs de compétitivité	906	0,00	0,00	13 894 287,56	0,00	118 992,59	13 775 294,97	1 437 385,43	12 337 909,54
2017 - HP62-003	Renforcer les facteurs de compétitivité	906	0,00	0,00	14 180 189,75	0,00	170 930,60	14 009 259,15	125 169,86	13 884 089,29
2019 - HP62-003	Renforcer les facteurs de compétitivité	906	0,00	14 398 000,00	0,00	3 698 258,62	0,00	3 698 258,62	0,00	3 698 258,62
2009 - HP224-035	Renovation des cites mixtes regionales	902	0,00	0,00	332 139,32	0,00	0,00	332 139,32	94 461,28	237 678,04
2010 - HP224-035	Renovation des cites mixtes regionales	902	0,00	0,00	341 561,99	0,00	0,00	341 561,99	36 900,90	304 661,09
2011 - HP224-035	Renovation des cites mixtes regionales	902	0,00	0,00	7 057 947,47	0,00	0,00	7 057 947,47	30 000,00	7 027 947,47
2012 - HP224-035	Renovation des cites mixtes regionales	902	0,00	0,00	5 521,03	0,00	0,00	5 521,03	0,00	5 521,03
2005 - HP222-004	Renovations des lycees publics	902	0,00	0,00	1 152 260,17	0,00	812 116,52	340 143,65	0,00	340 143,65
2006 - HP222-004	Renovations des lycees publics	902	0,00	0,00	6 220 293,28	0,00	687 831,72	5 532 461,56	23 168,80	5 509 292,76

AUTORISATION DE PROGRAMME *		Chapitre (s)	Stocks AP votées disponibles à l'affectation (exercices antérieurs)	AP votées dans l'année	AP affectées non couvertes par des CP réalisés au 01/01/N (1)	Flux d'AP affectées dans l'année (2)	AP affectées annulées (3)	Stock d'AP affectés restant à financer (4)=(1)+(2)-(3)	CP mandatés au budget de l'année N (5)	AP affectées non couvertes par des CP mandatés au 31/12/N (6)=(4)-(5)
2007 - HP222-004	Renovations des lycées publics	902	0,00	0,00	5 000 536,99	0,00	1 912 034,44	3 088 502,55	50 303,46	3 038 199,09
2008 - HP222-004	Renovations des lycées publics	902	0,00	0,00	34 669 235,58	0,00	207 606,67	34 461 628,91	128 010,81	34 333 618,10
2011 - HP51-002	Requalification urbaine : actions contractualisées	905	0,00	0,00	42 883,30	0,00	42 883,30	0,00	0,00	0,00
2012 - HP51-002	Requalification urbaine : actions contractualisées	905	0,00	0,00	1 394 090,42	0,00	0,00	1 394 090,42	1 394 090,42	0,00
2017 - HP51-002	Requalification urbaine : actions contractualisées	905	0,00	0,00	3 520 673,87	0,00	0,00	3 520 673,87	419 470,51	3 101 203,36
2018 - HP51-002	Requalification urbaine : actions contractualisées	905	0,00	0,00	1 993 457,21	0,00	0,00	1 993 457,21	158 021,95	1 835 435,26
2019 - HP51-002	Requalification urbaine : actions contractualisées	905	0,00	15 000 000,00	0,00	14 084 552,00	0,00	14 084 552,00	1 297 944,71	12 786 607,29
2013 - HP51-002	Requalification urbaine: actions contractualisées	905	0,00	0,00	5 083 995,69	0,00	526 657,73	4 557 337,96	705 581,11	3 851 756,85
2014 - HP51-002	Requalification urbaine: actions contractualisées	905	0,00	0,00	6 164 856,20	0,00	421 466,10	5 743 390,10	2 091 003,34	3 652 386,76
2015 - HP51-002	Requalification urbaine: actions contractualisées	905	0,00	0,00	9 297 649,83	0,00	1 181 058,30	8 116 591,53	2 428 510,65	5 688 080,88
2013 - HP54-003	Réhabilitation du parc locatif social	905	0,00	0,00	1 475 941,97	0,00	0,00	1 475 941,97	0,00	1 475 941,97
2005 - HP224-011	Rénovation des cités mixtes départementales	902	0,00	0,00	570 905,38	0,00	570 905,38	0,00	0,00	0,00
2019 - HP224-011	Rénovation des cités mixtes départementales	902	0,00	51 363 900,00	0,00	51 363 900,00	0,00	51 363 900,00	45 624 315,00	5 739 585,00
2013 - HP224-035	Rénovation des cités mixtes régionales	902	0,00	0,00	122 911,27	0,00	0,00	122 911,27	56 816,40	66 094,87
2014 - HP224-035	Rénovation des cités mixtes régionales	902	0,00	0,00	506 639,47	0,00	0,00	506 639,47	0,00	506 639,47
2015 - HP224-035	Rénovation des cités mixtes régionales	902	0,00	0,00	597 487,52	0,00	0,00	597 487,52	9 647,52	587 840,00
2016 - HP224-035	Rénovation des cités mixtes régionales	902	0,00	0,00	19 918 844,69	0,00	0,00	19 918 844,69	5 023 962,11	14 894 882,58
2017 - HP224-035	Rénovation des cités mixtes régionales	902	0,00	0,00	45 272 196,61	0,00	0,00	45 272 196,61	2 996 704,51	42 275 492,10
2018 - HP224-035	Rénovation des cités mixtes régionales	902	0,00	0,00	10 393 174,56	0,00	0,00	10 393 174,56	666 211,37	9 726 963,19

AUTORISATION DE PROGRAMME *		Chapitre (s)	Stocks AP votées disponibles à l'affectation (exercices antérieurs)	AP votées dans l'année	AP affectées non couvertes par des CP réalisés au 01/01/N (1)	Flux d'AP affectées dans l'année (2)	AP affectées annulées (3)	Stock d'AP affectés restant à financer (4)=(1)+(2)-(3)	CP mandatés au budget de l'année N (5)	AP affectées non couvertes par des CP mandatés au 31/12/N (6)=(4)-(5)
2019 - HP224-035	Rénovation des cités mixtes régionales	902	0,00	7 241 707,00	0,00	7 241 707,00	0,00	7 241 707,00	259 566,87	6 982 140,13
2013 - HP222-004	Rénovation des lycées publics	902	0,00	0,00	7 483 633,72	0,00	0,00	7 483 633,72	2 025 933,97	5 457 699,75
2014 - HP222-004	Rénovation des lycées publics	902	0,00	0,00	10 078 251,13	0,00	0,00	10 078 251,13	1 289 732,61	8 788 518,52
2015 - HP222-004	Rénovation des lycées publics	902	0,00	0,00	28 399 952,89	0,00	0,00	28 399 952,89	7 672 408,05	20 727 544,84
2016 - HP222-004	Rénovation des lycées publics	902	0,00	0,00	22 837 703,61	0,00	14 804,94	22 822 898,67	16 612 107,08	6 210 791,59
2017 - HP222-004	Rénovation des lycées publics	902	0,00	0,00	99 243 254,44	0,00	0,00	99 243 254,44	46 071 855,04	53 171 399,40
2018 - HP222-004	Rénovation des lycées publics	902	0,00	0,00	195 092 489,74	0,00	0,00	195 092 489,74	37 764 926,07	157 327 563,67
2019 - HP222-004	Rénovation des lycées publics	902	0,00	156 449 262,26	0,00	156 449 262,26	0,00	156 449 262,26	19 782 511,21	136 666 751,05
2009 - HP222-004	Rénovations des lycées publics	902	0,00	0,00	2 433 465,11	0,00	1 585 766,43	847 698,68	180 021,04	667 677,64
2010 - HP222-004	Rénovations des lycées publics	902	0,00	0,00	724 125,74	0,00	0,00	724 125,74	82 846,25	641 279,49
2011 - HP222-004	Rénovations des lycées publics	902	0,00	0,00	13 114 458,06	0,00	114 054,06	13 000 404,00	2 736 430,67	10 263 973,33
2012 - HP222-004	Rénovations des lycées publics	902	0,00	0,00	3 333 238,47	0,00	188 780,23	3 144 458,24	543 901,94	2 600 556,30
2011 - HP77-002	Réseau ferré	907	0,00	0,00	2 229 636,16	0,00	0,00	2 229 636,16	0,00	2 229 636,16
2012 - HP77-002	Réseau ferré	907	0,00	0,00	2 591 588,19	0,00	2 428 848,19	162 740,00	0,00	162 740,00
2014 - HP77-002	Réseau ferré	907	0,00	0,00	681 968,59	0,00	0,00	681 968,59	0,00	681 968,59
2015 - HP77-002	Réseau ferré	907	0,00	0,00	459 715,66	0,00	110 700,00	349 015,66	0,00	349 015,66
2015 - PR77-002	Réseau ferré	907	0,00	0,00	6 146 019,61	0,00	0,00	6 146 019,61	117,07	6 145 902,54
2007 - CP77-001	Réseau routier	907	0,00	0,00	142 786,00	0,00	142 786,00	0,00	0,00	0,00
2008 - CP77-001	Réseau routier	907	0,00	0,00	1 077 390,00	0,00	0,00	1 077 390,00	0,00	1 077 390,00

AUTORISATION DE PROGRAMME *		Chapitre (s)	Stocks AP votées disponibles à l'affectation (exercices antérieurs)	AP votées dans l'année	AP affectées non couvertes par des CP réalisés au 01/01/N (1)	Flux d'AP affectées dans l'année (2)	AP affectées annulées (3)	Stock d'AP affectés restant à financer (4)=(1)+(2)-(3)	CP mandatés au budget de l'année N (5)	AP affectées non couvertes par des CP mandatés au 31/12/N (6)=(4)-(5)
2008 - HP77-001	Réseau routier	907	0,00	0,00	3 483 277,59	0,00	0,00	3 483 277,59	0,00	3 483 277,59
2010 - HP77-001	Réseau routier	907	0,00	0,00	2 279 511,32	0,00	0,00	2 279 511,32	5 344,39	2 274 166,93
2012 - HP77-001	Réseau routier	907	0,00	0,00	1 645 000,00	0,00	0,00	1 645 000,00	0,00	1 645 000,00
2013 - HP77-001	Réseau routier	907	0,00	0,00	305 669,01	0,00	0,00	305 669,01	204 885,55	100 783,46
2014 - HP77-001	Réseau routier	907	0,00	0,00	688 911,85	0,00	0,00	688 911,85	0,00	688 911,85
2015 - HP77-001	Réseau routier	907	0,00	0,00	2 365 207,40	0,00	0,00	2 365 207,40	0,00	2 365 207,40
2017 - HP77-001	Réseau routier	907	0,00	0,00	1 993 000,00	0,00	0,00	1 993 000,00	0,00	1 993 000,00
2017 - PR77-001	Réseau routier	907	0,00	0,00	204 768,00	0,00	0,00	204 768,00	204 768,00	0,00
2004 - HP916015	SUBVENTIONS EN FAVEUR DES BPAL CH. 9160 - L. 15 HCDP - ART. 130	903	0,00	0,00	364 219,42	0,00	0,00	364 219,42	224 419,42	139 800,00
2015 - HP28-005	Schéma des formations	902	0,00	0,00	132 315,40	0,00	0,00	132 315,40	126 634,39	5 681,01
2016 - HP28-005	Schéma des formations	902	0,00	0,00	4 200,00	0,00	4 200,00	0,00	0,00	0,00
2018 - HP28-005	Schéma des formations	902	0,00	0,00	319 460,00	0,00	0,00	319 460,00	319 460,00	0,00
2019 - HP28-005	Schéma des formations	902	0,00	205 000,00	0,00	204 725,00	0,00	204 725,00	204 725,00	0,00
2019 - HP92-009	Smart Région, modernisation et innovation territoriale	909	0,00	2 800 000,00	0,00	2 800 000,00	0,00	2 800 000,00	333 264,90	2 466 735,10
2013 - HP044-013	Solidarité internationale	900	0,00	0,00	23 781,29	0,00	1 105,37	22 675,92	4 285,70	18 390,22
2014 - HP044-013	Solidarité internationale	900	0,00	0,00	118 715,38	0,00	55 062,81	63 652,57	21 038,11	42 614,46
2015 - HP044-013	Solidarité internationale	900	0,00	0,00	161 235,85	0,00	25 239,77	135 996,08	82 143,72	53 852,36
2016 - HP044-013	Solidarité internationale	900	0,00	0,00	117 872,40	0,00	15 002,67	102 869,73	88 631,39	14 238,34
2017 - HP044-013	Solidarité internationale	900	0,00	0,00	164 253,94	0,00	1,78	164 252,16	16 050,53	148 201,63

AUTORISATION DE PROGRAMME *		Chapitre (s)	Stocks AP votées disponibles à l'affectation (exercices antérieurs)	AP votées dans l'année	AP affectées non couvertes par des CP réalisés au 01/01/N (1)	Flux d'AP affectées dans l'année (2)	AP affectées annulées (3)	Stock d'AP affectés restant à financer (4)=(1)+(2)-(3)	CP mandatés au budget de l'année N (5)	AP affectées non couvertes par des CP mandatés au 31/12/N (6)=(4)-(5)
2018 - HP044-013	Solidarité internationale	900	0,00	0,00	546 168,00	0,00	0,00	546 168,00	185 951,74	360 216,26
2019 - HP044-013	Solidarité internationale	900	0,00	450 000,00	0,00	150 000,00	0,00	150 000,00	0,00	150 000,00
2017 - HP62-005	Soutenir la transition vers une économie à faibles émissions de carbone	906	0,00	0,00	11 367 095,14	0,00	0,00	11 367 095,14	1 360 000,00	10 007 095,14
2019 - HP62-005	Soutenir la transition vers une économie à faibles émissions de carbone	906	0,00	10 414 000,00	0,00	7 601 828,28	0,00	7 601 828,28	0,00	7 601 828,28
2011 - HP91-001	Soutien à la création et au développement des entreprises	909	0,00	0,00	1 740 000,00	0,00	0,00	1 740 000,00	0,00	1 740 000,00
2006 - HP92-001	Soutien à la recherche	909	0,00	0,00	231 964,00	0,00	0,00	231 964,00	0,00	231 964,00
2018 - HP62-006	Soutien au bassin hydrographique de la Seine	906	0,00	0,00	717 125,84	0,00	0,00	717 125,84	0,00	717 125,84
2019 - HP62-006	Soutien au bassin hydrographique de la Seine	906	0,00	1 316 800,00	0,00	1 118 100,11	0,00	1 118 100,11	0,00	1 118 100,11
2016 - HP92-007	Soutien au dialogue Sciences- Société	909	0,00	0,00	35 403,17	0,00	12 234,49	23 168,68	17 368,67	5 800,01
2019 - HP92-007	Soutien au dialogue Sciences- Société	909	0,00	189 480,00	0,00	189 480,00	196,90	189 283,10	15 200,00	174 083,10
2013 - HP92-007	Soutien au dialogue sciences- société	909	0,00	0,00	100,00	0,00	0,00	100,00	0,00	100,00
2014 - HP92-007	Soutien au dialogue sciences- société	909	0,00	0,00	3 218,31	0,00	0,00	3 218,31	0,00	3 218,31
2015 - HP92-007	Soutien au dialogue sciences- société	909	0,00	0,00	7 600,12	0,00	0,00	7 600,12	0,00	7 600,12
2017 - HP92-007	Soutien au dialogue sciences- société	909	0,00	0,00	45 600,59	0,00	0,00	45 600,59	18 402,32	27 198,27
2018 - HP92-007	Soutien au dialogue sciences- société	909	0,00	0,00	90 083,00	0,00	1 288,43	88 794,57	41 199,77	47 594,80
2011 - HP92-006	Soutien aux Domaines d'Intérêt Majeur	909	0,00	0,00	605 466,82	0,00	605 466,82	0,00	0,00	0,00
2012 - HP92-006	Soutien aux Domaines d'Intérêt Majeur	909	0,00	0,00	6 434 819,89	0,00	928 090,55	5 506 729,34	5 503 425,95	3 303,39
2011 - PJ92-006	Soutien aux Domaines d'Intérêts Majeurs	909	0,00	0,00	4 209 699,26	0,00	411 043,19	3 798 656,07	3 798 656,07	0,00
2012 - PJ92-006	Soutien aux Domaines d'Intérêts Majeurs	909	0,00	0,00	1 966 915,00	0,00	0,00	1 966 915,00	588 897,70	1 378 017,30



AUTORISATION DE PROGRAMME *		Chapitre (s)	Stocks AP votées disponibles à l'affectation (exercices antérieurs)	AP votées dans l'année	AP affectées non couvertes par des CP réalisés au 01/01/N (1)	Flux d'AP affectées dans l'année (2)	AP affectées annulées (3)	Stock d'AP affectés restant à financer (4)=(1)+(2)-(3)	CP mandatés au budget de l'année N (5)	AP affectées non couvertes par des CP mandatés au 31/12/N (6)=(4)-(5)
2016 - HP73-002	Soutien aux actions en faveur de la lutte contre la pollution	907	0,00	0,00	989 000,00	0,00	38 500,00	950 500,00	0,00	950 500,00
2013 - HP41-008	Soutien aux centres d'IVG	904	0,00	0,00	63 307,55	0,00	0,00	63 307,55	63 307,55	0,00
2016 - HP41-008	Soutien aux centres d'IVG	904	0,00	0,00	27 424,00	0,00	0,00	27 424,00	0,00	27 424,00
2017 - HP41-008	Soutien aux centres d'IVG	904	0,00	0,00	18 400,00	0,00	0,00	18 400,00	0,00	18 400,00
2018 - HP41-008	Soutien aux centres d'IVG	904	0,00	0,00	315 859,52	0,00	136,68	315 722,84	79 212,92	236 509,92
2019 - HP41-008	Soutien aux centres d'IVG	904	0,00	399 363,00	0,00	399 363,00	0,00	399 363,00	50 000,00	349 363,00
2019 - HP92-001	Soutien aux compétences scientifiques et technologiques	909	0,00	6 825 000,00	0,00	6 825 000,00	0,00	6 825 000,00	300 000,00	6 525 000,00
2013 - HP92-006	Soutien aux domaines d'intérêt majeur	909	0,00	0,00	4 955 352,87	0,00	41 220,37	4 914 132,50	1 914 071,15	3 000 061,35
2014 - HP92-006	Soutien aux domaines d'intérêt majeur	909	0,00	0,00	6 917 740,29	0,00	82 087,38	6 835 652,91	1 475 274,31	5 360 378,60
2015 - HP92-006	Soutien aux domaines d'intérêt majeur	909	0,00	0,00	4 393 608,08	0,00	21 182,52	4 372 425,56	795 139,07	3 577 286,49
2016 - HP92-006	Soutien aux domaines d'intérêt majeur	909	0,00	0,00	13 445 620,47	0,00	0,00	13 445 620,47	5 829 320,63	7 616 299,84
2018 - HP92-006	Soutien aux domaines d'intérêt majeur	909	0,00	0,00	16 691 272,53	0,00	0,00	16 691 272,53	411 197,73	16 280 074,80
2017 - HP92-006	Soutien aux domaines d'intérêt majeur (DIM)	909	0,00	0,00	16 047 263,24	0,00	0,00	16 047 263,24	1 043 911,36	15 003 351,88
2019 - HP92-006	Soutien aux domaines d'intérêt majeur (DIM)	909	0,00	17 965 520,00	0,00	17 650 000,00	0,00	17 650 000,00	0,00	17 650 000,00
2012 - HP71-007	Soutien aux démarches de développement durable	907	0,00	0,00	9 649,29	0,00	9 649,29	0,00	0,00	0,00
2013 - HP71-007	Soutien aux démarches de développement durable	907	0,00	0,00	8 281,04	0,00	8 281,04	0,00	0,00	0,00
2014 - HP71-007	Soutien aux démarches de développement durable	907	0,00	0,00	17 331,29	0,00	1 900,00	15 431,29	0,00	15 431,29
2015 - HP71-007	Soutien aux démarches de développement durable	907	0,00	0,00	34 743,87	0,00	9 470,00	25 273,87	11 485,88	13 787,99
2016 - HP71-007	Soutien aux démarches de développement durable	907	0,00	0,00	80 300,29	0,00	1 046,84	79 253,45	19 374,93	59 878,52

AUTORISATION DE PROGRAMME *		Chapitre (s)	Stocks AP votées disponibles à l'affectation (exercices antérieurs)	AP votées dans l'année	AP affectées non couvertes par des CP réalisés au 01/01/N (1)	Flux d'AP affectées dans l'année (2)	AP affectées annulées (3)	Stock d'AP affectés restant à financer (4)=(1)+(2)-(3)	CP mandatés au budget de l'année N (5)	AP affectées non couvertes par des CP mandatés au 31/12/N (6)=(4)-(5)
2019 - HP71-007	Soutien aux démarches de développement durable	907	0,00	4 945,74	0,00	4 945,74	0,00	4 945,74	4 945,74	0,00
2011 - HP92-005	Soutien aux pôles de compétitivité	909	0,00	0,00	840 696,60	0,00	840 696,60	0,00	0,00	0,00
2012 - HP92-005	Soutien aux pôles de compétitivité	909	0,00	0,00	1 922 193,80	0,00	1 322 147,30	600 046,50	348 192,09	251 854,41
2013 - HP92-005	Soutien aux pôles de compétitivité	909	0,00	0,00	2 112 905,95	0,00	489 220,99	1 623 684,96	316 324,25	1 307 360,71
2014 - HP92-005	Soutien aux pôles de compétitivité	909	0,00	0,00	4 020 289,23	0,00	1 488 123,58	2 532 165,65	1 359 036,91	1 173 128,74
2015 - HP92-005	Soutien aux pôles de compétitivité	909	0,00	0,00	7 147 304,53	0,00	1 170 510,08	5 976 794,45	2 812 059,70	3 164 734,75
2016 - HP92-005	Soutien aux pôles de compétitivité	909	0,00	0,00	15 683 328,51	0,00	1 104 062,14	14 579 266,37	5 799 838,47	8 779 427,90
2017 - HP92-005	Soutien aux pôles de compétitivité	909	0,00	0,00	14 680 100,21	0,00	35 037,94	14 645 062,27	2 089 284,92	12 555 777,35
2018 - HP92-005	Soutien aux pôles de compétitivité	909	0,00	0,00	13 606 089,01	0,00	77 654,59	13 528 434,42	815 022,76	12 713 411,66
2019 - HP92-005	Soutien aux pôles de compétitivité	909	0,00	5 882 076,31	0,00	5 882 076,31	22 858,96	5 859 217,35	668 055,65	5 191 161,70
2018 - HP93-001	Soutien aux secteurs de l'agriculture et de l'agro-alimentaire	909	0,00	0,00	1 319 103,20	0,00	0,00	1 319 103,20	750 469,20	568 634,00
2019 - HP93-001	Soutien aux secteurs de l'agriculture et de l'agro-alimentaire	909	0,00	9 003 618,38	0,00	9 003 618,38	0,00	9 003 618,38	8 386 664,62	616 953,76
2014 - PJ93-001	Soutien aux secteurs de l'agriculture et de l'agro-alimentaire	909	0,00	0,00	51 483,49	0,00	0,00	51 483,49	0,00	51 483,49
2015 - HP93-001	Soutien aux secteurs de l'agriculture et de l'agro-alimentaire	909	0,00	0,00	178 270,00	0,00	85 270,00	93 000,00	93 000,00	0,00
2016 - HP93-001	Soutien aux secteurs de l'agriculture et de l'agro-alimentaire	909	0,00	0,00	943 184,55	0,00	0,00	943 184,55	291 895,65	651 288,90
2017 - HP93-001	Soutien aux secteurs de l'agriculture et de l'agro-alimentaire	909	0,00	0,00	354 894,16	0,00	0,00	354 894,16	82 702,30	272 191,86
2017 - HP92-008	Soutien aux transferts de technologie	909	0,00	0,00	4 475 255,60	0,00	0,00	4 475 255,60	1 385 228,38	3 090 027,22
2018 - HP92-008	Soutien aux transferts de technologie	909	0,00	0,00	5 462 500,00	0,00	0,00	5 462 500,00	975 000,00	4 487 500,00
2019 - HP92-008	Soutien aux transferts de technologie	909	0,00	3 920 000,00	0,00	3 920 000,00	0,00	3 920 000,00	975 000,00	2 945 000,00

AUTORISATION DE PROGRAMME *		Chapitre (s)	Stocks AP votées disponibles à l'affectation (exercices antérieurs)	AP votées dans l'année	AP affectées non couvertes par des CP réalisés au 01/01/N (1)	Flux d'AP affectées dans l'année (2)	AP affectées annulées (3)	Stock d'AP affectés restant à financer (4)=(1)+(2)-(3)	CP mandatés au budget de l'année N (5)	AP affectées non couvertes par des CP mandatés au 31/12/N (6)=(4)-(5)
2016 - HP73-001	Soutien à AIRPARIF	907	0,00	0,00	224 000,00	0,00	0,00	224 000,00	156 379,73	67 620,27
2017 - HP73-001	Soutien à AIRPARIF	907	0,00	0,00	575 992,97	0,00	480,00	575 512,97	575 512,97	0,00
2016 - HP62-001	Soutien à l'aménagement durable des territoires franciliens	906	0,00	0,00	957 195,65	0,00	0,00	957 195,65	0,00	957 195,65
2017 - HP62-001	Soutien à l'aménagement durable des territoires franciliens	906	0,00	0,00	3 895 637,36	0,00	0,00	3 895 637,36	290 665,78	3 604 971,58
2018 - HP62-001	Soutien à l'aménagement durable des territoires franciliens	906	0,00	0,00	1 748 439,91	0,00	140 000,00	1 608 439,91	240 045,65	1 368 394,26
2019 - HP62-001	Soutien à l'aménagement durable des territoires franciliens	906	0,00	2 763 200,00	0,00	709 000,00	0,00	709 000,00	0,00	709 000,00
2015 - HP94-002	Soutien à l'artisanat, au commerce et aux métiers d'art	909	0,00	0,00	1 498,32	0,00	0,00	1 498,32	0,00	1 498,32
2016 - HP94-002	Soutien à l'artisanat, au commerce et aux métiers d'art	909	0,00	0,00	47 373,18	0,00	9 564,00	37 809,18	0,00	37 809,18
2017 - HP94-002	Soutien à l'artisanat, au commerce et aux métiers d'art	909	0,00	0,00	946 658,28	0,00	167,12	946 491,16	195 011,02	751 480,14
2018 - HP94-002	Soutien à l'artisanat, au commerce et aux métiers d'art	909	0,00	0,00	1 990 740,17	0,00	19 000,00	1 971 740,17	717 945,11	1 253 795,06
2019 - HP94-002	Soutien à l'artisanat, au commerce et aux métiers d'art	909	0,00	3 200 000,00	0,00	3 187 052,00	0,00	3 187 052,00	127 136,14	3 059 915,86
2013 - HP94-001	Soutien à l'industrie et aux autres services	909	0,00	0,00	297 961,00	0,00	297 961,00	0,00	0,00	0,00
2014 - HP94-001	Soutien à l'industrie et aux autres services	909	0,00	0,00	3 968 160,63	0,00	3 879 121,82	89 038,81	89 038,81	0,00
2015 - HP94-001	Soutien à l'industrie et aux autres services	909	0,00	0,00	8 574 251,49	0,00	0,00	8 574 251,49	964 705,78	7 609 545,71
2016 - HP94-001	Soutien à l'industrie et aux autres services	909	0,00	0,00	25 384 898,21	0,00	43 000,00	25 341 898,21	5 138 843,22	20 203 054,99
2017 - HP94-001	Soutien à l'industrie et aux autres services	909	0,00	0,00	22 394 538,67	0,00	0,00	22 394 538,67	4 902 949,43	17 491 589,24
2018 - HP94-001	Soutien à l'industrie et aux autres services	909	0,00	0,00	19 983 710,74	0,00	0,00	19 983 710,74	5 170 458,66	14 813 252,08
2019 - HP94-001	Soutien à l'industrie et aux autres services	909	0,00	29 009 771,66	0,00	28 762 100,00	0,00	28 762 100,00	1 014 894,62	27 747 205,38
2017 - HP92-002	Soutien à l'innovation	909	0,00	0,00	6 874 815,10	0,00	41 272,76	6 833 542,34	3 441 290,79	3 392 251,55

AUTORISATION DE PROGRAMME *		Chapitre (s)	Stocks AP votées disponibles à l'affectation (exercices antérieurs)	AP votées dans l'année	AP affectées non couvertes par des CP réalisés au 01/01/N (1)	Flux d'AP affectées dans l'année (2)	AP affectées annulées (3)	Stock d'AP affectés restant à financer (4)=(1)+(2)-(3)	CP mandatés au budget de l'année N (5)	AP affectées non couvertes par des CP mandatés au 31/12/N (6)=(4)-(5)
2018 - HP92-002	Soutien à l'innovation	909	0,00	0,00	9 474 909,00	0,00	14 921,26	9 459 987,74	7 118 428,60	2 341 559,14
2019 - HP92-002	Soutien à l'innovation	909	0,00	26 420 152,03	0,00	26 070 152,03	0,00	26 070 152,03	22 607 606,03	3 462 546,00
2011 - HP92-002	Soutien à l'innovation technologique	909	0,00	0,00	117 628,96	0,00	117 628,96	0,00	0,00	0,00
2015 - HP92-002	Soutien à l'innovation technologique	909	0,00	0,00	2 144 163,01	0,00	0,00	2 144 163,01	0,00	2 144 163,01
2016 - HP92-002	Soutien à l'innovation technologique	909	0,00	0,00	100 000,00	0,00	100 000,00	0,00	0,00	0,00
2007 - HP91-001	Soutien à la création et au développement des entreprises	909	0,00	0,00	939 645,00	0,00	860 006,00	79 639,00	79 639,00	0,00
2013 - HP91-001	Soutien à la création et au développement des entreprises	909	0,00	0,00	975 800,00	0,00	0,00	975 800,00	124 000,00	851 800,00
2014 - HP91-001	Soutien à la création et au développement des entreprises	909	0,00	0,00	180 495,38	0,00	153 777,98	26 717,40	0,00	26 717,40
2015 - HP91-001	Soutien à la création et au développement des entreprises	909	0,00	0,00	423 756,57	0,00	300 000,00	123 756,57	25 000,00	98 756,57
2016 - HP91-001	Soutien à la création et au développement des entreprises	909	0,00	0,00	7 682 187,50	0,00	1 000 000,00	6 682 187,50	360 000,00	6 322 187,50
2017 - HP91-001	Soutien à la création et au développement des entreprises	909	0,00	0,00	6 462 037,50	0,00	44 000,00	6 418 037,50	4 914 812,50	1 503 225,00
2018 - HP91-001	Soutien à la création et au développement des entreprises	909	0,00	0,00	2 640 000,00	0,00	0,00	2 640 000,00	845 000,00	1 795 000,00
2019 - HP91-001	Soutien à la création et au développement des entreprises	909	0,00	17 990 000,00	0,00	17 990 000,00	0,00	17 990 000,00	8 228 000,00	9 762 000,00
2013 - HP312-007	Soutien à la création et à la diffusion numériques	903	0,00	0,00	17 556,55	0,00	0,00	17 556,55	0,00	17 556,55
2014 - HP312-007	Soutien à la création et à la diffusion numériques	903	0,00	0,00	229 964,23	0,00	8 593,43	221 370,80	8 875,77	212 495,03
2015 - HP312-007	Soutien à la création et à la diffusion numériques	903	0,00	0,00	474 561,35	0,00	47 278,00	427 283,35	232 084,28	195 199,07
2016 - HP312-007	Soutien à la création et à la diffusion numériques	903	0,00	0,00	447 367,60	0,00	0,00	447 367,60	229 469,32	217 898,28
2017 - HP312-007	Soutien à la création et à la diffusion numériques	903	0,00	0,00	804 544,35	0,00	26 804,19	777 740,16	71 143,02	706 597,14
2018 - HP312-007	Soutien à la création et à la diffusion numériques	903	0,00	0,00	979 431,44	0,00	0,00	979 431,44	518 340,35	461 091,09

AUTORISATION DE PROGRAMME *		Chapitre (s)	Stocks AP votées disponibles à l'affectation (exercices antérieurs)	AP votées dans l'année	AP affectées non couvertes par des CP réalisés au 01/01/N (1)	Flux d'AP affectées dans l'année (2)	AP affectées annulées (3)	Stock d'AP affectés restant à financer (4)=(1)+(2)-(3)	CP mandatés au budget de l'année N (5)	AP affectées non couvertes par des CP mandatés au 31/12/N (6)=(4)-(5)
2019 - HP312-007	Soutien à la création et à la diffusion numériques	903	0,00	1 777 054,32	0,00	1 777 054,32	1 063,72	1 775 990,60	219 435,03	1 556 555,57
2013 - HP92-001	Soutien à la recherche hors domaines d'intérêt majeur (DIM)	909	0,00	0,00	1 210 789,22	0,00	45 621,42	1 165 167,80	948 765,81	216 401,99
2014 - HP92-001	Soutien à la recherche hors domaines d'intérêt majeur (DIM)	909	0,00	0,00	1 276 381,07	0,00	948,54	1 275 432,53	699 027,22	576 405,31
2015 - HP92-001	Soutien à la recherche hors domaines d'intérêt majeur (DIM)	909	0,00	0,00	1 558 876,80	0,00	0,00	1 558 876,80	5 006,84	1 553 869,96
2016 - HP92-001	Soutien à la recherche hors domaines d'intérêt majeur (DIM)	909	0,00	0,00	5 168 475,12	0,00	11 056,95	5 157 418,17	1 566 869,21	3 590 548,96
2017 - HP92-001	Soutien à la recherche hors domaines d'intérêt majeur (DIM)	909	0,00	0,00	8 390 000,00	0,00	0,00	8 390 000,00	232 489,93	8 157 510,07
2018 - HP92-001	Soutien à la recherche hors domaines d'intérêt majeur (DIM)	909	0,00	0,00	5 500 000,00	0,00	0,00	5 500 000,00	250 000,00	5 250 000,00
2011 - HP92-001	Soutien à la recherche hors pôles et DIM	909	0,00	0,00	572 176,30	0,00	341 993,90	230 182,40	0,00	230 182,40
2012 - HP92-001	Soutien à la recherche hors pôles et DIM	909	0,00	0,00	1 686 631,25	0,00	444 481,79	1 242 149,46	1 242 149,46	0,00
2016 - HP62-005	Soutien à la transition vers une économie à faibles émissions de carbone	906	0,00	0,00	5 809 719,59	0,00	0,00	5 809 719,59	764 566,55	5 045 153,04
2018 - HP62-005	Soutien à la transition vers une économie à faibles émissions de carbone	906	0,00	0,00	8 495 654,45	0,00	0,00	8 495 654,45	0,00	8 495 654,45
2013 - HP57-006	Stratégie locale de prévention, de médiation et de sécurité	905	0,00	0,00	1 620,89	0,00	1 620,89	0,00	0,00	0,00
2010 - HP224-013	Subventions d'équipement pour les cites mixtes départementales	902	0,00	0,00	380,43	0,00	380,43	0,00	0,00	0,00
2012 - HP224-013	Subventions d'équipement pour les cites mixtes départementales	902	0,00	0,00	15 332,71	0,00	15 332,71	0,00	0,00	0,00
2006 - HP811-009	Suppression des passages à niveau	908	0,00	0,00	0,03	0,00	0,03	0,00	0,00	0,00
2007 - HP811-009	Suppression des passages à niveau	908	0,00	0,00	146 669,93	0,00	146 669,93	0,00	0,00	0,00
2008 - HP811-009	Suppression des passages à niveau	908	0,00	0,00	1 309 540,57	0,00	0,00	1 309 540,57	0,00	1 309 540,57
2009 - HP811-009	Suppression des passages à niveau	908	0,00	0,00	2 251 719,63	0,00	0,00	2 251 719,63	0,00	2 251 719,63
2011 - HP811-009	Suppression des passages à niveau	908	0,00	0,00	269 290,86	0,00	0,00	269 290,86	0,00	269 290,86

AUTORISATION DE PROGRAMME *		Chapitre (s)	Stocks AP votées disponibles à l'affectation (exercices antérieurs)	AP votées dans l'année	AP affectées non couvertes par des CP réalisés au 01/01/N (1)	Flux d'AP affectées dans l'année  (2)	AP affectées annulées  (3)	Stock d'AP affectés restant à financer  (4)=(1)+(2)-(3)	CP mandatés au budget de l'année N  (5)	AP affectées non couvertes par des CP mandatés au 31/12/N (6)=(4)-(5)
2012 - HP811-009	Suppression des passages à niveau	908	0,00	0,00	1 524 376,91	0,00	1 524 376,91	0,00	0,00	0,00
2014 - HP811-009	Suppression des passages à niveau	908	0,00	0,00	3 873 647,27	0,00	3 465 629,83	408 017,44	0,00	408 017,44
2015 - HP811-009	Suppression des passages à niveau	908	0,00	0,00	3 174 214,63	0,00	0,00	3 174 214,63	0,00	3 174 214,63
2016 - HP811-009	Suppression des passages à niveau	908	0,00	0,00	7 831 000,00	0,00	0,00	7 831 000,00	103 896,58	7 727 103,42
2017 - HP811-009	Suppression des passages à niveau	908	0,00	0,00	1 656 108,00	0,00	0,00	1 656 108,00	0,00	1 656 108,00
2008 - HP27-001	Sécurisation des lycées	902	0,00	0,00	2 202,01	0,00	2 202,01	0,00	0,00	0,00
2009 - HP27-001	Sécurisation des lycées	902	0,00	0,00	5 455,29	0,00	5 455,29	0,00	0,00	0,00
2010 - HP27-001	Sécurisation des lycées	902	0,00	0,00	4 408,33	0,00	4 408,33	0,00	0,00	0,00
2013 - HP27-001	Sécurisation des lycées	902	0,00	0,00	48 550,52	0,00	0,00	48 550,52	0,00	48 550,52
2014 - HP27-001	Sécurisation des lycées	902	0,00	0,00	32 239,59	0,00	0,00	32 239,59	2 297,46	29 942,13
2015 - HP27-001	Sécurisation des lycées	902	0,00	0,00	79 246,31	0,00	0,00	79 246,31	23 040,00	56 206,31
2016 - HP27-001	Sécurisation des lycées	902	0,00	0,00	2 078 365,63	0,00	466 572,16	1 611 793,47	675 477,02	936 316,45
2017 - HP27-001	Sécurisation des lycées	902	0,00	0,00	2 773 873,33	0,00	47 841,15	2 726 032,18	549 457,10	2 176 575,08
2018 - HP27-001	Sécurisation des lycées	902	0,00	0,00	4 512 413,46	0,00	184 758,53	4 327 654,93	1 167 700,90	3 159 954,03
2019 - HP27-001	Sécurisation des lycées	902	0,00	11 978 335,94	0,00	11 225 092,50	0,00	11 225 092,50	2 581 310,96	8 643 781,54
2018 - HP13-005	Sécurisation des écoles et instituts de formations sanitaires et sociales	901	0,00	0,00	97 311,00	0,00	0,00	97 311,00	58 582,00	38 729,00
2019 - HP13-005	Sécurisation des écoles et instituts de formations sanitaires et sociales	901	0,00	300 000,00	0,00	142 552,00	0,00	142 552,00	0,00	142 552,00
2005 - CP37-001	Sécurité dans les propriétés régionales	903	0,00	0,00	334,98	0,00	0,00	334,98	0,00	334,98
2006 - CP37-001	Sécurité dans les propriétés régionales	903	0,00	0,00	58,61	0,00	0,00	58,61	0,00	58,61

AUTORISATION DE PROGRAMME *		Chapitre (s)	Stocks AP votées disponibles à l'affectation (exercices antérieurs)	AP votées dans l'année	AP affectées non couvertes par des CP réalisés au 01/01/N (1)	Flux d'AP affectées dans l'année  (2)	AP affectées annulées  (3)	Stock d'AP affectés restant à financer  (4)=(1)+(2)-(3)	CP mandatés au budget de l'année N  (5)	AP affectées non couvertes par des CP mandatés au 31/12/N (6)=(4)-(5)
2008 - HP37-001	Sécurité dans les propriétés régionales	903	0,00	0,00	102 254,46	0,00	0,00	102 254,46	0,00	102 254,46
2013 - HP37-001	Sécurité dans les propriétés régionales	903	0,00	0,00	32,96	0,00	0,00	32,96	0,00	32,96
2014 - HP37-001	Sécurité dans les propriétés régionales	903	0,00	0,00	1 303 925,51	0,00	0,00	1 303 925,51	1 198 220,36	105 705,15
2015 - HP37-001	Sécurité dans les propriétés régionales	903	0,00	0,00	138 094,81	0,00	0,00	138 094,81	115 409,81	22 685,00
2016 - HP37-001	Sécurité dans les propriétés régionales	903	0,00	0,00	599 432,50	0,00	0,00	599 432,50	60 752,50	538 680,00
2017 - HP37-001	Sécurité dans les propriétés régionales	903	0,00	0,00	1 344 010,00	0,00	648,46	1 343 361,54	680 963,82	662 397,72
2018 - HP37-001	Sécurité dans les propriétés régionales	903	0,00	0,00	1 556 137,00	0,00	0,66	1 556 136,34	519 948,84	1 036 187,50
2019 - HP37-001	Sécurité dans les propriétés régionales	903	0,00	1 500 000,00	0,00	1 280 940,00	0,00	1 280 940,00	404 420,00	876 520,00
2004 - CP913024	TANGENTIELLES FERREES - SUBVENTIONS CH. 9130 - L. 24 CDP - ART. 130	908	0,00	0,00	11 238 802,98	0,00	0,00	11 238 802,98	0,00	11 238 802,98
2006 - CP812-013	TGV Est et LRNV	908	0,00	0,00	3 044 954,04	0,00	2 220 725,38	824 228,66	0,00	824 228,66
2010 - PJ812-013	TGV Est et LRNV	908	0,00	0,00	112 762,54	0,00	0,00	112 762,54	0,00	112 762,54
2011 - PJ812-013	TGV Est et LRNV	908	0,00	0,00	752 800,04	0,00	0,00	752 800,04	13 914,40	738 885,64
2005 - CP52-001	Territoires prioritaires	905	0,00	0,00	3 089 104,87	0,00	15 104,75	3 074 000,12	0,00	3 074 000,12
2006 - CP52-001	Territoires prioritaires	905	0,00	0,00	3 505 215,20	0,00	541 038,77	2 964 176,43	0,00	2 964 176,43
2010 - CP52-001	Territoires prioritaires	905	0,00	0,00	809 937,61	0,00	0,00	809 937,61	809 937,61	0,00
2008 - PJ52-001	Territoires prioritaires et strategiques	905	0,00	0,00	26 854,25	0,00	0,00	26 854,25	0,00	26 854,25
2009 - PJ52-001	Territoires prioritaires et strategiques	905	0,00	0,00	830 309,30	0,00	0,00	830 309,30	9 598,16	820 711,14
2010 - PJ52-001	Territoires prioritaires et strategiques	905	0,00	0,00	275 132,31	0,00	0,00	275 132,31	0,00	275 132,31
2011 - PJ52-001	Territoires prioritaires et strategiques	905	0,00	0,00	3 041 029,52	0,00	1 077 341,72	1 963 687,80	140 296,09	1 823 391,71

AUTORISATION DE PROGRAMME *		Chapitre (s)	Stocks AP votées disponibles à l'affectation (exercices antérieurs)	AP votées dans l'année	AP affectées non couvertes par des CP réalisés au 01/01/N (1)	Flux d'AP affectées dans l'année (2)	AP affectées annulées (3)	Stock d'AP affectés restant à financer (4)=(1)+(2)-(3)	CP mandatés au budget de l'année N (5)	AP affectées non couvertes par des CP mandatés au 31/12/N (6)=(4)-(5)
2012 - PJ52-001	Territoires prioritaires et stratégiques	905	0,00	0,00	1 094 303,22	0,00	628 019,95	466 283,27	344 227,24	122 056,03
2013 - PJ52-001	Territoires prioritaires et stratégiques	905	0,00	0,00	7 855 388,38	0,00	574 123,41	7 281 264,97	1 167 917,54	6 113 347,43
2014 - PJ52-001	Territoires prioritaires et stratégiques	905	0,00	0,00	18 416 192,42	0,00	2 003 690,37	16 412 502,05	3 903 444,02	12 509 058,03
2015 - PJ52-001	Territoires prioritaires et stratégiques	905	0,00	0,00	21 904 165,66	0,00	8 760 427,07	13 143 738,59	3 919 397,69	9 224 340,90
2016 - PR52-001	Territoires stratégiques	905	0,00	0,00	11 606 962,87	0,00	41 765,37	11 565 197,50	2 423 016,55	9 142 180,95
2017 - PR52-001	Territoires stratégiques	905	0,00	0,00	36 205 585,56	0,00	7 673,56	36 197 912,00	10 404 253,33	25 793 658,67
2018 - PR52-001	Territoires stratégiques	905	0,00	0,00	28 407 913,83	0,00	0,00	28 407 913,83	5 003 948,34	23 403 965,49
2019 - PR52-001	Territoires stratégiques	905	0,00	27 626 017,86	0,00	27 626 017,86	0,00	27 626 017,86	1 820 830,30	25 805 187,56
2018 - HP222-006	Travaux de maintenance	902	0,00	0,00	1 820 855,00	0,00	140 039,01	1 680 815,99	1 651 815,99	29 000,00
2019 - HP222-006	Travaux de maintenance	902	0,00	17 124 138,11	0,00	17 124 138,11	387 023,34	16 737 114,77	16 737 114,77	0,00
2006 - HP224-012	Travaux de maintenance dans des cités mixtes départementales	902	0,00	0,00	1 517 683,03	0,00	1 517 683,03	0,00	0,00	0,00
2013 - HP224-012	Travaux de maintenance dans les cités mixtes départementales	902	0,00	0,00	584 165,48	0,00	25 925,15	558 240,33	0,00	558 240,33
2014 - HP224-012	Travaux de maintenance dans les cités mixtes départementales	902	0,00	0,00	359 896,51	0,00	0,00	359 896,51	0,00	359 896,51
2016 - HP224-012	Travaux de maintenance dans les cités mixtes départementales	902	0,00	0,00	487 080,03	0,00	0,00	487 080,03	0,00	487 080,03
2017 - HP224-012	Travaux de maintenance dans les cités mixtes départementales	902	0,00	0,00	216 213,30	0,00	0,00	216 213,30	0,00	216 213,30
2018 - HP224-029	Travaux de maintenance dans les cités mixtes régionales	902	0,00	0,00	2 162 819,02	0,00	0,00	2 162 819,02	2 162 819,02	0,00
2019 - HP224-029	Travaux de maintenance dans les cités mixtes régionales	902	0,00	3 217 458,67	0,00	3 193 586,12	86 014,87	3 107 571,25	3 098 433,21	9 138,04
2009 - PJ883-001	aménagement et modernisation des voies navigables	908	0,00	0,00	1 434 410,00	0,00	0,00	1 434 410,00	0,00	1 434 410,00
2010 - PJ883-001	aménagement et modernisation des voies navigables	908	0,00	0,00	3 246 232,57	0,00	2 040 000,00	1 206 232,57	0,00	1 206 232,57



AUTORISATION DE PROGRAMME *		Chapitre (s)	Stocks AP votées disponibles à l'affectation (exercices antérieurs)	AP votées dans l'année	AP affectées non couvertes par des CP réalisés au 01/01/N (1)	Flux d'AP affectées dans l'année (2)	AP affectées annulées (3)	Stock d'AP affectés restant à financer (4)=(1)+(2)-(3)	CP mandatés au budget de l'année N (5)	AP affectées non couvertes par des CP mandatés au 31/12/N (6)=(4)-(5)
2011 - PJ883-001	aménagement et modernisation des voies navigables	908	0,00	0,00	337 236,28	0,00	0,00	337 236,28	0,00	337 236,28
2012 - PJ883-001	aménagement et modernisation des voies navigables	908	0,00	0,00	713 865,81	0,00	0,00	713 865,81	0,00	713 865,81
2016 - HP224-013	Équipement des cités mixtes départementales	902	0,00	0,00	54 003,30	0,00	36 166,28	17 837,02	15 422,54	2 414,48
2019 - HP224-013	Équipement des cités mixtes départementales	902	0,00	46 422,00	0,00	46 422,00	0,00	46 422,00	46 422,00	0,00
2013 - HP222-008	Équipement des lycées publics	902	0,00	0,00	2 625,22	0,00	2,06	2 623,16	120,00	2 503,16
2014 - HP222-008	Équipement des lycées publics	902	0,00	0,00	88 320,46	0,00	34 817,75	53 502,71	0,00	53 502,71
2015 - HP222-008	Équipement des lycées publics	902	0,00	0,00	1 892 465,70	0,00	577 273,55	1 315 192,15	282 626,13	1 032 566,02
2016 - HP222-008	Équipement des lycées publics	902	0,00	0,00	2 456 588,98	0,00	232 587,55	2 224 001,43	1 094 654,40	1 129 347,03
2017 - HP222-008	Équipement des lycées publics	902	0,00	0,00	15 064 979,00	0,00	0,00	15 064 979,00	11 454 552,46	3 610 426,54
2018 - HP222-008	Équipement des lycées publics	902	0,00	0,00	36 334 285,58	0,00	0,00	36 334 285,58	14 308 310,14	22 025 975,44
2019 - HP222-008	Équipement des lycées publics	902	0,00	53 732 197,96	0,00	53 577 390,00	0,00	53 577 390,00	24 261 721,77	29 315 668,23
2013 - HP32-001	Équipements sportifs d'intérêt régional	903	0,00	0,00	625 016,78	0,00	47 436,78	577 580,00	0,00	577 580,00
2013 - PJ32-001	Équipements sportifs d'intérêt régional	903	0,00	0,00	1 706,85	0,00	0,00	1 706,85	0,00	1 706,85
2014 - HP32-001	Équipements sportifs d'intérêt régional	903	0,00	0,00	2 581 441,96	0,00	970,01	2 580 471,95	1 595 654,81	984 817,14
2015 - HP32-001	Équipements sportifs d'intérêt régional	903	0,00	0,00	1 649 809,41	0,00	178 842,75	1 470 966,66	1 209 122,35	261 844,31
2016 - HP32-001	Équipements sportifs d'intérêt régional	903	0,00	0,00	7 543 744,13	0,00	799 012,30	6 744 731,83	3 325 513,55	3 419 218,28
2017 - HP32-001	Équipements sportifs d'intérêt régional	903	0,00	0,00	10 914 526,33	0,00	1 053 874,60	9 860 651,73	3 797 681,58	6 062 970,15
2017 - PJ32-001	Équipements sportifs d'intérêt régional	903	0,00	0,00	1 500 318,03	0,00	0,00	1 500 318,03	337 745,60	1 162 572,43
2018 - HP32-001	Équipements sportifs d'intérêt régional	903	0,00	0,00	14 599 229,55	0,00	298 475,99	14 300 753,56	3 544 059,58	10 756 693,98

AUTORISATION DE PROGRAMME *		Chapitre (s)	Stocks AP votées disponibles à l'affectation (exercices antérieurs)	AP votées dans l'année	AP affectées non couvertes par des CP réalisés au 01/01/N (1)	Flux d'AP affectées dans l'année  (2)	AP affectées annulées  (3)	Stock d'AP affectés restant à financer  (4)=(1)+(2)-(3)	CP mandatés au budget de l'année N  (5)	AP affectées non couvertes par des CP mandatés au 31/12/N (6)=(4)-(5)
2018 - PJ32-001	Équipements sportifs d'intérêt régional	903	0,00	0,00	2 000 000,00	0,00	0,00	2 000 000,00	144 212,84	1 855 787,16
2019 - HP32-001	Équipements sportifs d'intérêt régional	903	0,00	20 471 189,39	0,00	20 471 189,39	1 046,60	20 470 142,79	2 422 405,32	18 047 737,47
2019 - PJ32-001	Équipements sportifs d'intérêt régional	903	0,00	4 700 000,00	0,00	4 700 000,00	0,00	4 700 000,00	4 375 224,61	324 775,39
2015 - HP818-014	Études d'amélioration et de développement de l'offre de transport	908	0,00	0,00	810 600,00	0,00	0,00	810 600,00	1 855,00	808 745,00
2016 - HP818-014	Études d'amélioration et de développement de l'offre de transport	908	0,00	0,00	180 868,26	0,00	0,00	180 868,26	0,00	180 868,26
2017 - HP818-014	Études d'amélioration et de développement de l'offre de transport	908	0,00	0,00	90 000,00	0,00	0,00	90 000,00	0,00	90 000,00
2018 - HP818-014	Études d'amélioration et de développement de l'offre de transport	908	0,00	0,00	183 012,50	0,00	0,00	183 012,50	0,00	183 012,50
2013 - HP810-003	Études et expérimentations	908	0,00	0,00	67 341,98	0,00	0,00	67 341,98	0,00	67 341,98
2014 - HP810-003	Études et expérimentations	908	0,00	0,00	1 318 412,73	0,00	1 070,00	1 317 342,73	0,00	1 317 342,73
2015 - HP810-003	Études et expérimentations	908	0,00	0,00	2 138 181,45	0,00	418 761,14	1 719 420,31	319 877,26	1 399 543,05
2016 - HP810-003	Études et expérimentations	908	0,00	0,00	683 806,71	0,00	16 832,41	666 974,30	563 880,30	103 094,00
2017 - HP810-003	Études et expérimentations	908	0,00	0,00	1 158 449,59	0,00	3 534,01	1 154 915,58	6 176,27	1 148 739,31
2018 - HP810-003	Études et expérimentations	908	0,00	0,00	2 164 098,00	0,00	22 683,28	2 141 414,72	565 883,11	1 575 531,61
2019 - HP810-003	Études et expérimentations	908	0,00	17 124 984,50	0,00	17 124 984,50	0,00	17 124 984,50	8 446 569,97	8 678 414,53
2013 - HP222-001	Études générales lycées publics	902	0,00	0,00	286 220,18	0,00	89 187,33	197 032,85	77 629,19	119 403,66
2014 - HP222-001	Études générales lycées publics	902	0,00	0,00	3 771 818,80	0,00	394 856,33	3 376 962,47	335 421,45	3 041 541,02
2015 - HP222-001	Études générales lycées publics	902	0,00	0,00	1 069 084,29	0,00	142 855,63	926 228,66	665 724,25	260 504,41
2016 - HP222-001	Études générales lycées publics	902	0,00	0,00	1 770 582,73	0,00	482 055,99	1 288 526,74	543 653,94	744 872,80
2017 - HP222-001	Études générales lycées publics	902	0,00	0,00	3 427 430,39	0,00	0,00	3 427 430,39	2 076 806,56	1 350 623,83

AUTORISATION DE PROGRAMME *		Chapitre (s)	Stocks AP votées disponibles à l'affectation (exercices antérieurs)	AP votées dans l'année	AP affectées non couvertes par des CP réalisés au 01/01/N (1)	Flux d'AP affectées dans l'année (2)	AP affectées annulées (3)	Stock d'AP affectés restant à financer (4)=(1)+(2)-(3)	CP mandatés au budget de l'année N (5)	AP affectées non couvertes par des CP mandatés au 31/12/N (6)=(4)-(5)
2018 - HP222-001	Études générales lycées publics	902	0,00	0,00	8 072 305,84	0,00	11 718,00	8 060 587,84	3 032 624,05	5 027 963,79
2019 - HP222-001	Études générales lycées publics	902	0,00	8 200 000,00	0,00	8 200 000,00	32 185,11	8 167 814,89	2 001 322,61	6 166 492,28
<b>TOTAL</b>			<b>0,00</b>	<b>2 216 644 000,00</b>	<b>5 145 404 686,90</b>	<b>2 171 566 613,87</b>	<b>282 530 501,11</b>	<b>7 034 440 799,66</b>	<b>1 741 589 371,65</b>	<b>5 292 851 428,01</b>

\* Le détail par programme n'est à renseigner qu'à compter des AP votées en 2005.

(1) il s'agit des AP affectées antérieurement à l'exercice N et non encore entièrement couvertes par les CP des années antérieures.

(2) il s'agit des AP votées avant ou pendant l'exercice N et affectées pendant celui-ci.

(6) il s'agit des AP non encore intégralement couvertes à la fin de l'exercice N.

	N-3	N-2	N-1	N
<b>Ratio de couverture des AP affectées (6)/(5)</b>	3,30	3,15	3,28	3,04

<b>IV – ANNEXES</b>	<b>IV</b>
<b>ENGAGEMENTS HORS BILAN – AUTORISATIONS D'ENGAGEMENT</b>	<b>C8</b>

**SITUATION DES AUTORISATIONS D'ENGAGEMENT ET CREDITS DE PAIEMENT**

AUTORISATION D'ENGAGEMENT *	Chapitre	Stocks AE votées disponibles à l'affectation (exercices antérieurs)	AE votées dans l'année	AE affectées non couvertes par des CP réalisés au 01/01/N (1)	Flux d'AE affectées dans l'année (2)	AE affectées annulées (3)	Stock d'AE affectés restant à financer (4)=(1)+(2)-(3)	CP mandatés au budget de l'année N (5)	AE affectées non couvertes par des CP mandatés au 31/12/N (6)=(4)-(5)
Numéro	Libellé								
2019 - HP113-004		0,00	4 300 000,00	0,00	950 000,00	0,00	950 000,00	0,00	950 000,00
2008 - HP11-004	Acces a l'information et a l'orientation	0,00	0,00	263 358,36	0,00	263 358,36	0,00	0,00	0,00
2011 - HP11-004	Acces a l'information et a l'orientation	0,00	0,00	221 620,05	0,00	0,00	221 620,05	0,00	221 620,05
2012 - HP11-004	Acces a l'information et a l'orientation	0,00	0,00	34 496,88	0,00	0,00	34 496,88	0,00	34 496,88
2015 - HP11-007	Accompagnement de la formation des salariés	0,00	0,00	443 509,95	0,00	443 509,95	0,00	0,00	0,00
2016 - HP11-007	Accompagnement de la formation des salariés	0,00	0,00	184 024,29	0,00	0,00	184 024,29	112 994,63	71 029,66
2015 - HP23-008	Accompagnement des conditions de vie et d'études des étudiants	0,00	0,00	64 116,00	0,00	21 657,00	42 459,00	0,00	42 459,00
2016 - HP23-008	Accompagnement des conditions de vie et d'études des étudiants	0,00	0,00	44 600,00	0,00	0,00	44 600,00	0,00	44 600,00
2017 - HP23-008	Accompagnement des conditions de vie et d'études des étudiants	0,00	0,00	218 492,14	0,00	41 543,97	176 948,17	10 831,97	166 116,20
2018 - HP23-008	Accompagnement des conditions de vie et d'études des étudiants	0,00	0,00	2 679 097,74	0,00	20 698,99	2 658 398,75	1 437 904,92	1 220 493,83
2019 - HP23-008	Accompagnement des conditions de vie et d'études des étudiants	0,00	5 750 000,00	0,00	5 384 779,00	0,00	5 384 779,00	2 600 000,00	2 784 779,00
2013 - HP41-001	Accès aux soins des publics spécifiques	0,00	0,00	3 936,84	0,00	0,00	3 936,84	0,00	3 936,84
2014 - HP41-001	Accès aux soins des publics spécifiques	0,00	0,00	60 539,59	0,00	56 037,54	4 502,05	0,00	4 502,05
2016 - HP41-001	Accès aux soins des publics spécifiques	0,00	0,00	58 591,45	0,00	48 325,66	10 265,79	3 924,40	6 341,39
2018 - HP41-001	Accès aux soins des publics spécifiques	0,00	0,00	966 748,50	0,00	23 751,80	942 996,70	645 581,98	297 414,72
2019 - HP41-001	Accès aux soins des publics spécifiques	0,00	4 941 000,00	0,00	4 326 255,00	0,00	4 326 255,00	2 936 408,98	1 389 846,02
2013 - HP11-004	Accès à l'information et à l'orientation	0,00	0,00	101 952,60	0,00	0,00	101 952,60	0,00	101 952,60

AUTORISATION D'ENGAGEMENT *		Chapitre	Stocks AE votées disponibles à l'affectation (exercices antérieurs)	AE votées dans l'année	AE affectées non couvertes par des CP réalisés au 01/01/N (1)	Flux d'AE affectées dans l'année (2)	AE affectées annulées (3)	Stock d'AE affectés restant à financer (4)=(1)+(2)-(3)	CP mandatés au budget de l'année N (5)	AE affectées non couvertes par des CP mandatés au 31/12/N (6)=(4)-(5)
2014 - HP11-004	Accès à l'information et à l'orientation	931	0,00	0,00	142 868,40	0,00	36 712,00	106 156,40	0,00	106 156,40
2015 - HP11-004	Accès à l'information et à l'orientation	931	0,00	0,00	710 486,39	0,00	430 362,77	280 123,62	4 800,00	275 323,62
2016 - HP11-004	Accès à l'information et à l'orientation	931	0,00	0,00	60 224,22	0,00	0,00	60 224,22	0,00	60 224,22
2017 - HP11-004	Accès à l'information et à l'orientation	931	0,00	0,00	3 860 363,98	0,00	47 510,00	3 812 853,98	2 220 018,79	1 592 835,19
2018 - HP11-004	Accès à l'information et à l'orientation	931	0,00	0,00	12 771 166,62	0,00	0,00	12 771 166,62	10 057 203,11	2 713 963,51
2019 - HP116-004	Accès à l'information et à l'orientation	931	0,00	23 172 561,47	0,00	16 852 345,86	0,00	16 852 345,86	13 306 270,15	3 546 075,71
2018 - HP54-005	Action en faveur du logement des jeunes	935	0,00	0,00	12 430,10	0,00	0,00	12 430,10	12 430,10	0,00
2014 - HP048-014	Actions Méditerranée	930	0,00	0,00	32 457,60	0,00	32 457,60	0,00	0,00	0,00
2015 - HP51-003	Actions Politique de la Ville	935	0,00	0,00	292 367,50	0,00	161 625,88	130 741,62	6 228,59	124 513,03
2016 - HP51-003	Actions Politique de la Ville	935	0,00	0,00	340 310,34	0,00	4 563,99	335 746,35	20 593,85	315 152,50
2017 - HP51-003	Actions Politique de la Ville	935	0,00	0,00	567 279,83	0,00	151 525,85	415 753,98	125 837,00	289 916,98
2018 - HP51-003	Actions Politique de la Ville	935	0,00	0,00	1 653 483,11	0,00	37 694,01	1 615 789,10	911 531,31	704 257,79
2019 - HP51-003	Actions Politique de la Ville	935	0,00	2 000 000,00	0,00	1 687 000,00	191,78	1 686 808,22	54 556,05	1 632 252,17
2007 - HP93-003	Actions agri-environnementales	939	0,00	0,00	1 197,98	0,00	1 197,98	0,00	0,00	0,00
2008 - HP93-003	Actions agri-environnementales	939	0,00	0,00	82 525,77	0,00	82 525,77	0,00	0,00	0,00
2014 - HP93-003	Actions agri-environnementales	939	0,00	0,00	80 542,80	0,00	0,00	80 542,80	80 542,80	0,00
2015 - HP93-003	Actions agri-environnementales	939	0,00	0,00	426 358,90	0,00	52 605,88	373 753,02	365 612,11	8 140,91
2016 - HP93-003	Actions agri-environnementales	939	0,00	0,00	575 472,01	0,00	0,09	575 471,92	244 836,03	330 635,89
2017 - HP93-003	Actions agri-environnementales	939	0,00	0,00	1 276 988,47	0,00	23 266,57	1 253 721,90	476 864,65	776 857,25
2018 - HP93-003	Actions agri-environnementales	939	0,00	0,00	3 893 504,58	0,00	444,24	3 893 060,34	1 366 143,90	2 526 916,44

AUTORISATION D'ENGAGEMENT *		Chapitre	Stocks AE votées disponibles à l'affectation (exercices antérieurs)	AE votées dans l'année	AE affectées non couvertes par des CP réalisés au 01/01/N (1)	Flux d'AE affectées dans l'année (2)	AE affectées annulées (3)	Stock d'AE affectés restant à financer (4)=(1)+(2)-(3)	CP mandatés au budget de l'année N (5)	AE affectées non couvertes par des CP mandatés au 31/12/N (6)=(4)-(5)
2018 - PR93-003	Actions agri-environnementales	939	0,00	0,00	300 000,00	0,00	0,00	300 000,00	300 000,00	0,00
2019 - HP93-003	Actions agri-environnementales	939	0,00	4 492 216,40	0,00	4 492 216,40	114,21	4 492 102,19	1 385 348,84	3 106 753,35
2019 - PR93-003	Actions agri-environnementales	939	0,00	300 000,00	0,00	300 000,00	0,00	300 000,00	150 000,00	150 000,00
2018 - PR76-006	Actions de l'Agence Régionale de la Biodiversité (ARB)	937	0,00	0,00	114 832,20	0,00	0,00	114 832,20	33 977,73	80 854,47
2013 - HP57-004	Actions de prévention et de médiation	935	0,00	0,00	920,00	0,00	0,00	920,00	0,00	920,00
2014 - HP57-004	Actions de prévention et de médiation	935	0,00	0,00	24 987,00	0,00	24 987,00	0,00	0,00	0,00
2015 - HP57-004	Actions de prévention et de médiation	935	0,00	0,00	26 870,14	0,00	8 969,29	17 900,85	4 400,85	13 500,00
2016 - HP57-004	Actions de prévention et de médiation	935	0,00	0,00	58 485,92	0,00	1 015,73	57 470,19	17 419,16	40 051,03
2017 - HP57-004	Actions de prévention et de médiation	935	0,00	0,00	33 344,16	0,00	18 045,05	15 299,11	11 338,49	3 960,62
2012 - HP57-004	Actions de prévention et de sécurisation	935	0,00	0,00	16 900,40	0,00	0,00	16 900,40	0,00	16 900,40
2017 - HP73-002	Actions en faveur de la lutte contre la pollution atmosphérique	937	0,00	0,00	19 427,86	0,00	0,00	19 427,86	19 427,86	0,00
2014 - HP23-004	Actions en faveur de la mobilité internationale	932	0,00	0,00	3 510,00	0,00	3 510,00	0,00	0,00	0,00
2015 - HP23-004	Actions en faveur de la mobilité internationale	932	0,00	0,00	106 913,00	0,00	50 148,00	56 765,00	49 675,00	7 090,00
2016 - HP23-004	Actions en faveur de la mobilité internationale	932	0,00	0,00	259 075,22	0,00	30 437,49	228 637,73	162 453,73	66 184,00
2017 - HP23-004	Actions en faveur de la mobilité internationale	932	0,00	0,00	1 098 067,97	0,00	58 514,91	1 039 553,06	675 618,91	363 934,15
2018 - HP23-004	Actions en faveur de la mobilité internationale	932	0,00	0,00	3 444 833,00	0,00	32 129,60	3 412 703,40	2 337 108,58	1 075 594,82
2019 - HP23-004	Actions en faveur de la mobilité internationale	932	0,00	3 950 000,00	0,00	3 746 213,00	70,00	3 746 143,00	475 605,00	3 270 538,00
2006 - HP312-008	Actions en faveur du livre et de la lecture	933	0,00	0,00	1 698,32	0,00	0,00	1 698,32	0,00	1 698,32
2007 - HP312-008	Actions en faveur du livre et de la lecture	933	0,00	0,00	268,76	0,00	0,00	268,76	0,00	268,76
2009 - HP312-008	Actions en faveur du livre et de la lecture	933	0,00	0,00	1 495,01	0,00	0,00	1 495,01	0,00	1 495,01

AUTORISATION D'ENGAGEMENT *		Chapitre	Stocks AE votées disponibles à l'affectation (exercices antérieurs)	AE votées dans l'année	AE affectées non couvertes par des CP réalisés au 01/01/N (1)	Flux d'AE affectées dans l'année (2)	AE affectées annulées (3)	Stock d'AE affectés restant à financer (4)=(1)+(2)-(3)	CP mandatés au budget de l'année N (5)	AE affectées non couvertes par des CP mandatés au 31/12/N (6)=(4)-(5)
2010 - HP312-008	Actions en faveur du livre et de la lecture	933	0,00	0,00	0,02	0,00	0,00	0,02	0,00	0,02
2011 - HP312-008	Actions en faveur du livre et de la lecture	933	0,00	0,00	21 558,04	0,00	0,00	21 558,04	0,00	21 558,04
2012 - HP312-008	Actions en faveur du livre et de la lecture	933	0,00	0,00	49 129,11	0,00	0,00	49 129,11	0,00	49 129,11
2013 - HP312-008	Actions en faveur du livre et de la lecture	933	0,00	0,00	16 510,94	0,00	0,00	16 510,94	0,00	16 510,94
2015 - HP312-008	Actions en faveur du livre et de la lecture	933	0,00	0,00	120 612,30	0,00	36 471,61	84 140,69	0,00	84 140,69
2016 - HP312-008	Actions en faveur du livre et de la lecture	933	0,00	0,00	236 309,10	0,00	76 580,77	159 728,33	56 615,04	103 113,29
2018 - HP312-008	Actions en faveur du livre et de la lecture	933	0,00	0,00	3 151 317,78	0,00	44 778,31	3 106 539,47	2 014 329,73	1 092 209,74
2019 - HP312-008	Actions en faveur du livre et de la lecture	933	0,00	3 405 415,00	0,00	3 164 324,00	3 997,11	3 160 326,89	502 690,21	2 657 636,68
2014 - HP54-005	Actions en faveur du logement des jeunes	935	0,00	0,00	2 880,00	0,00	2 880,00	0,00	0,00	0,00
2019 - HP54-005	Actions en faveur du logement des jeunes	935	0,00	45 000,00	0,00	42 300,00	0,00	42 300,00	21 116,48	21 183,52
2019 - PR76-006	Actions en lien avec l'Agence Régionale de la Biodiversité (ARB)	937	0,00	138 178,55	0,00	138 178,55	0,00	138 178,55	0,00	138 178,55
2006 - HP042-004	Actions européennes	930	0,00	0,00	19 672,10	0,00	0,00	19 672,10	0,00	19 672,10
2007 - HP042-004	Actions européennes	930	0,00	0,00	1 482,60	0,00	0,00	1 482,60	0,00	1 482,60
2008 - HP042-004	Actions européennes	930	0,00	0,00	23 721,89	0,00	0,00	23 721,89	0,00	23 721,89
2009 - HP042-004	Actions européennes	930	0,00	0,00	294 569,98	0,00	0,00	294 569,98	0,00	294 569,98
2010 - HP042-004	Actions européennes	930	0,00	0,00	236,36	0,00	0,00	236,36	0,00	236,36
2011 - HP042-004	Actions européennes	930	0,00	0,00	19 179,31	0,00	0,00	19 179,31	0,00	19 179,31
2012 - HP042-004	Actions européennes	930	0,00	0,00	6 992,16	0,00	0,00	6 992,16	0,00	6 992,16
2015 - HP042-004	Actions européennes	930	0,00	0,00	7 424,00	0,00	6 650,00	774,00	0,00	774,00
2017 - HP042-004	Actions européennes	930	0,00	0,00	51 832,58	0,00	5 366,89	46 465,69	46 465,69	0,00

AUTORISATION D'ENGAGEMENT *		Chapitre	Stocks AE votées disponibles à l'affectation (exercices antérieurs)	AE votées dans l'année	AE affectées non couvertes par des CP réalisés au 01/01/N (1)	Flux d'AE affectées dans l'année (2)	AE affectées annulées (3)	Stock d'AE affectés restant à financer (4)=(1)+(2)-(3)	CP mandatés au budget de l'année N (5)	AE affectées non couvertes par des CP mandatés au 31/12/N (6)=(4)-(5)
2018 - HP042-004	Actions européennes	930	0,00	0,00	101 646,39	0,00	24 865,80	76 780,59	60 196,54	16 584,05
2019 - HP042-004	Actions européennes	930	0,00	600 000,00	0,00	562 460,00	30 029,50	532 430,50	369 509,98	162 920,52
2017 - HP810-020	Actions spécifiques en matière de tarification	938	0,00	0,00	6 000,00	0,00	0,00	6 000,00	0,00	6 000,00
2019 - HP810-020	Actions spécifiques en matière de tarification	938	0,00	97 411 946,50	0,00	96 340 000,00	0,00	96 340 000,00	96 340 000,00	0,00
2018 - HP71-008	Actions transversales	937	0,00	0,00	277 026,40	0,00	360,36	276 666,04	155 840,84	120 825,20
2019 - HP71-008	Actions transversales	937	0,00	624 182,47	0,00	624 182,47	176 231,83	447 950,64	85 524,24	362 426,40
2019 - PR71-008	Actions transversales	937	0,00	4 781 000,00	0,00	4 781 000,00	0,00	4 781 000,00	4 781 000,00	0,00
2019 - HP76-001	Agence des espaces verts	937	0,00	8 850 000,00	0,00	8 850 000,00	0,00	8 850 000,00	8 850 000,00	0,00
2008 - HP312-005	Aide a la creation et a la diffusion des arts de la scene	933	0,00	0,00	3 046,17	0,00	0,00	3 046,17	0,00	3 046,17
2009 - HP312-005	Aide a la creation et a la diffusion des arts de la scene	933	0,00	0,00	100,01	0,00	0,00	100,01	0,00	100,01
2010 - HP312-005	Aide a la creation et a la diffusion des arts de la scene	933	0,00	0,00	2 047,66	0,00	0,00	2 047,66	0,00	2 047,66
2011 - HP312-005	Aide a la creation et a la diffusion des arts de la scene	933	0,00	0,00	1 451,08	0,00	0,00	1 451,08	0,00	1 451,08
2012 - HP312-005	Aide a la creation et a la diffusion des arts de la scene	933	0,00	0,00	146 252,00	0,00	0,00	146 252,00	0,00	146 252,00
2008 - HP312-006	Aide a la creation et a la diffusion des arts plastiques	933	0,00	0,00	21 250,00	0,00	0,00	21 250,00	0,00	21 250,00
2012 - HP312-006	Aide a la creation et a la diffusion des arts plastiques	933	0,00	0,00	0,32	0,00	0,00	0,32	0,00	0,32
2014 - HP56-001	Aide au développement du territoire numérique	935	0,00	0,00	30 268,25	0,00	4 062,25	26 206,00	26 206,00	0,00
2015 - HP56-001	Aide au développement du territoire numérique	935	0,00	0,00	6 240,00	0,00	1 640,00	4 600,00	4 600,00	0,00
2016 - HP56-001	Aide au développement du territoire numérique	935	0,00	0,00	1 960,00	0,00	1 960,00	0,00	0,00	0,00
2017 - HP56-001	Aide au développement du territoire numérique	935	0,00	0,00	74 909,22	0,00	50 000,00	24 909,22	24 909,22	0,00
2018 - HP56-001	Aide au développement du territoire numérique	935	0,00	0,00	137 907,54	0,00	0,00	137 907,54	58 373,86	79 533,68



AUTORISATION D'ENGAGEMENT *		Chapitre	Stocks AE votées disponibles à l'affectation (exercices antérieurs)	AE votées dans l'année	AE affectées non couvertes par des CP réalisés au 01/01/N (1)	Flux d'AE affectées dans l'année (2)	AE affectées annulées (3)	Stock d'AE affectés restant à financer (4)=(1)+(2)-(3)	CP mandatés au budget de l'année N (5)	AE affectées non couvertes par des CP mandatés au 31/12/N (6)=(4)-(5)
2019 - HP56-001	Aide au développement du territoire numérique	935	0,00	1 300 000,00	0,00	1 273 390,00	2 408,17	1 270 981,83	935 667,68	335 314,15
2005 - HP312-008	Aide au livre et à la lecture	933	0,00	0,00	35,20	0,00	0,00	35,20	0,00	35,20
2014 - HP312-008	Aide au livre et à la lecture	933	0,00	0,00	57 683,03	0,00	7 400,00	50 283,03	0,00	50 283,03
2017 - HP312-008	Aide au livre et à la lecture	933	0,00	0,00	1 257 791,34	0,00	122 231,13	1 135 560,21	434 981,42	700 578,79
2019 - HP28-011	Aide à l'introduction de produits biologiques et locaux dans les lycées	932	0,00	2 500 000,00	0,00	2 349 427,24	0,00	2 349 427,24	905 866,79	1 443 560,45
2005 - HP312-005	Aide à la création et à la diffusion des arts de la scène	933	0,00	0,00	6 281,51	0,00	0,00	6 281,51	0,00	6 281,51
2006 - HP312-005	Aide à la création et à la diffusion des arts de la scène	933	0,00	0,00	3 281,51	0,00	0,00	3 281,51	0,00	3 281,51
2007 - HP312-005	Aide à la création et à la diffusion des arts de la scène	933	0,00	0,00	3 942,59	0,00	0,00	3 942,59	0,00	3 942,59
2013 - HP312-005	Aide à la création et à la diffusion des arts de la scène et de la rue	933	0,00	0,00	74,97	0,00	0,00	74,97	0,00	74,97
2014 - HP312-005	Aide à la création et à la diffusion des arts de la scène et de la rue	933	0,00	0,00	84 029,67	0,00	14 113,39	69 916,28	0,00	69 916,28
2015 - HP312-005	Aide à la création et à la diffusion des arts de la scène et de la rue	933	0,00	0,00	214 477,65	0,00	128 295,09	86 182,56	8 329,46	77 853,10
2016 - HP312-005	Aide à la création et à la diffusion des arts de la scène et de la rue	933	0,00	0,00	811 127,17	0,00	12 923,12	798 204,05	481 056,85	317 147,20
2017 - HP312-005	Aide à la création et à la diffusion des arts de la scène et de la rue	933	0,00	0,00	3 764 784,13	0,00	580 894,21	3 183 889,92	2 246 943,29	936 946,63
2018 - HP312-005	Aide à la création et à la diffusion des arts de la scène et de la rue	933	0,00	0,00	16 518 181,32	0,00	412 098,86	16 106 082,46	11 780 544,57	4 325 537,89
2019 - HP312-005	Aide à la création et à la diffusion des arts de la scène et de la rue	933	0,00	35 422 915,00	0,00	33 398 043,00	22 943,76	33 375 099,24	14 385 641,95	18 989 457,29
2013 - HP312-006	Aide à la création et à la diffusion des arts plastiques	933	0,00	0,00	64 812,63	0,00	0,00	64 812,63	0,00	64 812,63
2014 - HP312-006	Aide à la création et à la diffusion des arts plastiques	933	0,00	0,00	405,69	0,00	0,00	405,69	0,00	405,69
2015 - HP312-006	Aide à la création et à la diffusion des arts plastiques	933	0,00	0,00	39 722,65	0,00	0,00	39 722,65	20 239,74	19 482,91
2016 - HP312-006	Aide à la création et à la diffusion des arts plastiques	933	0,00	0,00	53 605,70	0,00	16 205,70	37 400,00	34 000,00	3 400,00

AUTORISATION D'ENGAGEMENT *		Chapitre	Stocks AE votées disponibles à l'affectation (exercices antérieurs)	AE votées dans l'année	AE affectées non couvertes par des CP réalisés au 01/01/N (1)	Flux d'AE affectées dans l'année (2)	AE affectées annulées (3)	Stock d'AE affectés restant à financer (4)=(1)+(2)-(3)	CP mandatés au budget de l'année N (5)	AE affectées non couvertes par des CP mandatés au 31/12/N (6)=(4)-(5)
2017 - HP312-006	Aide à la création et à la diffusion des arts plastiques	933	0,00	0,00	151 228,65	0,00	12 213,21	139 015,44	101 567,88	37 447,56
2018 - HP312-006	Aide à la création et à la diffusion des arts plastiques	933	0,00	0,00	1 133 708,19	0,00	86 406,20	1 047 301,99	895 114,83	152 187,16
2019 - HP312-006	Aide à la création et à la diffusion des arts plastiques	933	0,00	2 786 000,00	0,00	2 519 100,00	5 412,45	2 513 687,55	1 297 772,80	1 215 914,75
2013 - HP28-004	Aides aux élèves de second cycle	932	0,00	0,00	143 520,00	0,00	0,00	143 520,00	0,00	143 520,00
2014 - HP28-004	Aides aux élèves de second cycle	932	0,00	0,00	11 760,00	0,00	11 760,00	0,00	0,00	0,00
2015 - HP28-004	Aides aux élèves de second cycle	932	0,00	0,00	33 474,15	0,00	0,01	33 474,14	0,00	33 474,14
2016 - HP28-004	Aides aux élèves de second cycle	932	0,00	0,00	60 544,20	0,00	60 544,20	0,00	0,00	0,00
2017 - HP28-004	Aides aux élèves de second cycle	932	0,00	0,00	600 375,20	0,00	0,00	600 375,20	147 512,68	452 862,52
2018 - HP28-004	Aides aux élèves de second cycle	932	0,00	0,00	671 362,58	0,00	388 244,72	283 117,86	276 612,50	6 505,36
2019 - HP28-004	Aides aux élèves de second cycle	932	0,00	19 817 000,00	0,00	18 095 566,93	102 883,88	17 992 683,05	17 906 321,67	86 361,38
2019 - HP28-009	Aides aux élèves des BTS, CPGE et formations post-bac et assimilées	932	0,00	512 000,00	0,00	472 011,00	0,00	472 011,00	472 011,00	0,00
2016 - PR041-018	Aménagement et développement durable - Coopération interrégionale	930	0,00	0,00	8 035,00	0,00	0,00	8 035,00	8 035,00	0,00
2017 - PR041-018	Aménagement et développement durable - Coopération interrégionale	930	0,00	0,00	87 078,39	0,00	3 271,17	83 807,22	14 651,66	69 155,56
2018 - PR041-018	Aménagement et développement durable - Coopération interrégionale	930	0,00	0,00	149 260,00	0,00	14 383,92	134 876,08	113 419,68	21 456,40
2019 - PR041-018	Aménagement et développement durable - Coopération interrégionale	930	0,00	50 000,00	0,00	50 000,00	0,00	50 000,00	0,00	50 000,00
2014 - HP51-003	Animation locale et insertion: actions contractualisées	935	0,00	0,00	172 302,43	0,00	163 795,50	8 506,93	8 506,93	0,00
2009 - HP048-008	Animation régionale	930	0,00	0,00	2 500,00	0,00	2 500,00	0,00	0,00	0,00
2014 - HP048-008	Animation régionale	930	0,00	0,00	560,00	0,00	560,00	0,00	0,00	0,00

AUTORISATION D'ENGAGEMENT *		Chapitre	Stocks AE votées disponibles à l'affectation (exercices antérieurs)	AE votées dans l'année	AE affectées non couvertes par des CP réalisés au 01/01/N (1)	Flux d'AE affectées dans l'année (2)	AE affectées annulées (3)	Stock d'AE affectés restant à financer (4)=(1)+(2)-(3)	CP mandatés au budget de l'année N (5)	AE affectées non couvertes par des CP mandatés au 31/12/N (6)=(4)-(5)
2015 - HP048-008	Animation régionale	930	0,00	0,00	5 839,26	0,00	5 839,26	0,00	0,00	0,00
2017 - HP54-009	Appel à projets d'architectes pour dessiner le Grand Paris de demain	935	0,00	0,00	30 000,00	0,00	30 000,00	0,00	0,00	0,00
2014 - HP91-002	Appui au développement économique des territoires	939	0,00	0,00	7 569,31	0,00	7 569,31	0,00	0,00	0,00
2015 - HP91-002	Appui au développement économique des territoires	939	0,00	0,00	31 691,42	0,00	19 498,27	12 193,15	12 193,15	0,00
2016 - HP91-002	Appui au développement économique des territoires	939	0,00	0,00	45 327,06	0,00	2 572,16	42 754,90	12 080,61	30 674,29
2015 - HP62-007	Assistance technique FEDER	936	0,00	0,00	106 201,77	0,00	0,00	106 201,77	0,00	106 201,77
2016 - HP62-007	Assistance technique FEDER	936	0,00	0,00	75 978,23	0,00	0,00	75 978,23	0,00	75 978,23
2017 - HP62-007	Assistance technique FEDER	936	0,00	0,00	365 671,73	0,00	0,00	365 671,73	63 558,79	302 112,94
2018 - HP62-007	Assistance technique FEDER	936	0,00	0,00	157 947,36	0,00	0,00	157 947,36	17 004,52	140 942,84
2019 - HP62-007	Assistance technique FEDER	936	0,00	1 841 000,00	0,00	82 647,02	0,00	82 647,02	0,00	82 647,02
2015 - HP61-005	Assistance technique FSE	936	0,00	0,00	394 455,60	0,00	0,00	394 455,60	54 690,62	339 764,98
2016 - HP61-005	Assistance technique FSE	936	0,00	0,00	219 938,04	0,00	0,00	219 938,04	0,00	219 938,04
2017 - HP61-005	Assistance technique FSE	936	0,00	0,00	368 695,81	0,00	0,00	368 695,81	82 619,19	286 076,62
2018 - HP61-005	Assistance technique FSE	936	0,00	0,00	497 330,49	0,00	0,00	497 330,49	61 263,62	436 066,87
2019 - HP61-005	Assistance technique FSE	936	0,00	1 757 000,00	0,00	1 476 684,67	0,00	1 476 684,67	0,00	1 476 684,67
2014 - HP54-006	Autres actions logement	935	0,00	0,00	576,00	0,00	576,00	0,00	0,00	0,00
2015 - HP54-006	Autres actions logement	935	0,00	0,00	9 673,45	0,00	0,00	9 673,45	0,00	9 673,45
2013 - HP51-004	Autres opérations non contractualisées d'intérêt régional	935	0,00	0,00	2 386,02	0,00	0,00	2 386,02	0,00	2 386,02
2014 - HP51-004	Autres opérations non contractualisées d'intérêt régional	935	0,00	0,00	29 952,00	0,00	10 200,00	19 752,00	0,00	19 752,00
2005 - HP51-004	Autres opérations non contractualisées d'intérêt régional	935	0,00	0,00	35 880,00	0,00	0,00	35 880,00	0,00	35 880,00

AUTORISATION D'ENGAGEMENT *		Chapitre	Stocks AE votées disponibles à l'affectation (exercices antérieurs)	AE votées dans l'année	AE affectées non couvertes par des CP réalisés au 01/01/N (1)	Flux d'AE affectées dans l'année (2)	AE affectées annulées (3)	Stock d'AE affectés restant à financer (4)=(1)+(2)-(3)	CP mandatés au budget de l'année N (5)	AE affectées non couvertes par des CP mandatés au 31/12/N (6)=(4)-(5)
2008 - HP51-004	Autres opérations non contractualisées d'intérêt régional	935	0,00	0,00	11 000,00	0,00	0,00	11 000,00	0,00	11 000,00
2010 - HP51-004	Autres opérations non contractualisées d'intérêt régional	935	0,00	0,00	1 782,07	0,00	0,00	1 782,07	0,00	1 782,07
2015 - HP28-003	Centre de ressources	932	0,00	0,00	2 500,00	0,00	2 500,00	0,00	0,00	0,00
2016 - HP28-003	Centre de ressources	932	0,00	0,00	2 500,00	0,00	0,00	2 500,00	0,00	2 500,00
2017 - HP28-003	Centre de ressources	932	0,00	0,00	6 836,19	0,00	0,00	6 836,19	2 500,00	4 336,19
2018 - HP28-003	Centre de ressources	932	0,00	0,00	29 747,37	0,00	0,00	29 747,37	26 795,90	2 951,47
2019 - HP28-003	Centre de ressources	932	0,00	700 000,00	0,00	700 000,00	0,00	700 000,00	290 143,67	409 856,33
2005 - HP33-002	Charges diverses liées aux BPAL	933	0,00	0,00	3 902,69	0,00	0,00	3 902,69	0,00	3 902,69
2009 - HP33-002	Charges diverses liées aux BPAL	933	0,00	0,00	512,00	0,00	0,00	512,00	0,00	512,00
2012 - HP33-002	Charges diverses liées aux BPAL	933	0,00	0,00	33,00	0,00	0,00	33,00	0,00	33,00
2014 - HP33-002	Charges diverses liées aux BPAL	933	0,00	0,00	11 028,50	0,00	0,00	11 028,50	11 028,00	0,50
2015 - HP33-002	Charges diverses liées aux Iles de loisirs	933	0,00	0,00	4 889,82	0,00	0,00	4 889,82	2 800,80	2 089,02
2016 - HP33-002	Charges diverses liées aux Iles de loisirs	933	0,00	0,00	7 898,37	0,00	180,37	7 718,00	7 512,00	206,00
2017 - HP33-002	Charges diverses liées aux Iles de loisirs	933	0,00	0,00	223 660,32	0,00	200 000,00	23 660,32	15 393,96	8 266,36
2018 - HP33-002	Charges diverses liées aux Iles de loisirs	933	0,00	0,00	157 500,00	0,00	31 066,92	126 433,08	126 433,08	0,00
2019 - HP33-002	Charges diverses liées aux Iles de loisirs	933	0,00	560 298,00	0,00	560 298,00	0,00	560 298,00	271 329,12	288 968,88
2012 - HP0202-011	Charges liées aux immeubles	930	0,00	0,00	362 099,32	0,00	0,00	362 099,32	0,00	362 099,32
2013 - HP0202-011	Charges liées aux immeubles	930	0,00	0,00	21 103,39	0,00	9 433,35	11 670,04	0,00	11 670,04
2014 - HP0202-011	Charges liées aux immeubles	930	0,00	0,00	10 792,03	0,00	9 328,80	1 463,23	0,00	1 463,23
2015 - HP0202-011	Charges liées aux immeubles	930	0,00	0,00	68 258,01	0,00	39 811,32	28 446,69	0,00	28 446,69

AUTORISATION D'ENGAGEMENT *		Chapitre	Stocks AE votées disponibles à l'affectation (exercices antérieurs)	AE votées dans l'année	AE affectées non couvertes par des CP réalisés au 01/01/N (1)	Flux d'AE affectées dans l'année (2)	AE affectées annulées (3)	Stock d'AE affectés restant à financer (4)=(1)+(2)-(3)	CP mandatés au budget de l'année N (5)	AE affectées non couvertes par des CP mandatés au 31/12/N (6)=(4)-(5)
2016 - HP0202-011	Charges liées aux immeubles	930	0,00	0,00	19 770,59	0,00	16 886,05	2 884,54	0,00	2 884,54
2017 - HP0202-011	Charges liées aux immeubles	930	0,00	0,00	214 488,03	0,00	0,00	214 488,03	520,23	213 967,80
2018 - HP0202-011	Charges liées aux immeubles	930	0,00	0,00	1 905 898,83	0,00	10 110,72	1 895 788,11	1 083 460,32	812 327,79
2019 - HP0202-011	Charges liées aux immeubles	930	0,00	27 431 198,00	0,00	27 285 000,00	1 474 463,06	25 810 536,94	22 243 765,47	3 566 771,47
2010 - HP72-001	Collecte et revalorisation des déchets	937	0,00	0,00	28 390,97	0,00	28 390,97	0,00	0,00	0,00
2015 - HP0202-003	Communication institutionnelle	930	0,00	0,00	5 202,40	0,00	5 202,40	0,00	0,00	0,00
2016 - HP0202-003	Communication institutionnelle	930	0,00	0,00	32 103,08	0,00	32 103,08	0,00	0,00	0,00
2017 - HP0202-003	Communication institutionnelle	930	0,00	0,00	172 754,85	0,00	26 565,00	146 189,85	37 022,06	109 167,79
2018 - HP0202-003	Communication institutionnelle	930	0,00	0,00	1 487 948,95	0,00	52 708,64	1 435 240,31	1 347 075,82	88 164,49
2019 - HP0202-003	Communication institutionnelle	930	0,00	7 950 000,00	0,00	7 600 000,00	487 413,34	7 112 586,66	5 865 902,11	1 246 684,55
2018 - HP74-007	Contrats trame verte et bleue	937	0,00	0,00	119 988,70	0,00	512,57	119 476,13	103 847,04	15 629,09
2019 - HP74-007	Contrats trame verte et bleue	937	0,00	77 995,56	0,00	0,00	0,00	0,00	0,00	0,00
2019 - PR74-007	Contrats trame verte et bleue	937	0,00	158 170,00	0,00	158 170,00	0,00	158 170,00	54 742,00	103 428,00
2019 - HP810-019	Contribution régionale à l'exploitation des transports franciliens	938	0,00	658 756 000,00	0,00	658 204 184,00	0,00	658 204 184,00	658 204 184,00	0,00
2009 - HP044-003	Coopération décentralisée	930	0,00	0,00	5 414,32	0,00	5 414,32	0,00	0,00	0,00
2014 - HP044-003	Coopération décentralisée	930	0,00	0,00	26 686,45	0,00	26 686,45	0,00	0,00	0,00
2015 - HP044-003	Coopération décentralisée	930	0,00	0,00	24 023,20	0,00	19 023,20	5 000,00	5 000,00	0,00
2016 - HP044-003	Coopération décentralisée	930	0,00	0,00	36 349,95	0,00	36 349,95	0,00	0,00	0,00
2017 - HP048-017	Coopération décentralisée	930	0,00	0,00	219 382,11	0,00	12 000,02	207 382,09	75 956,03	131 426,06

AUTORISATION D'ENGAGEMENT *		Chapitre	Stocks AE votées disponibles à l'affectation (exercices antérieurs)	AE votées dans l'année	AE affectées non couvertes par des CP réalisés au 01/01/N (1)	Flux d'AE affectées dans l'année (2)	AE affectées annulées (3)	Stock d'AE affectés restant à financer (4)=(1)+(2)-(3)	CP mandatés au budget de l'année N (5)	AE affectées non couvertes par des CP mandatés au 31/12/N (6)=(4)-(5)
2018 - HP048-017	Coopération décentralisée	930	0,00	0,00	1 586 469,21	0,00	4 000,00	1 582 469,21	526 756,60	1 055 712,61
2019 - HP048-017	Coopération décentralisée	930	0,00	1 050 000,00	0,00	1 040 036,00	42 369,42	997 666,58	218 229,45	779 437,13
2015 - HP048-017	Coopération décentralisée hors APD	930	0,00	0,00	68 218,59	0,00	68 218,59	0,00	0,00	0,00
2016 - HP048-017	Coopération décentralisée hors APD	930	0,00	0,00	2 688,00	0,00	0,00	2 688,00	0,00	2 688,00
2007 - HP021-005	Democratie de participation	930	0,00	0,00	734,19	0,00	0,00	734,19	0,00	734,19
2008 - HP313-004	Developpement du patrimoine en Region	933	0,00	0,00	15 508,96	0,00	0,00	15 508,96	0,00	15 508,96
2009 - HP313-004	Developpement du patrimoine en Region	933	0,00	0,00	4 469,60	0,00	4 455,60	14,00	0,00	14,00
2010 - HP313-004	Developpement du patrimoine en Region	933	0,00	0,00	0,01	0,00	0,00	0,01	0,00	0,01
2011 - HP313-004	Developpement du patrimoine en Region	933	0,00	0,00	4 681,69	0,00	0,00	4 681,69	0,00	4 681,69
2012 - HP313-004	Developpement du patrimoine en Region	933	0,00	0,00	2 185,40	0,00	0,00	2 185,40	0,00	2 185,40
2017 - HP62-006	Diminuer les vulnérabilités du bassin hydrographique de la Seine	936	0,00	0,00	222 784,06	0,00	0,00	222 784,06	0,00	222 784,06
2017 - HP048-019	Dispositif actions internationales	930	0,00	0,00	111 212,08	0,00	0,79	111 211,29	18 269,00	92 942,29
2018 - HP048-019	Dispositif actions internationales	930	0,00	0,00	100 000,00	0,00	0,00	100 000,00	45 154,05	54 845,95
2019 - HP048-019	Dispositif actions internationales	930	0,00	390 000,00	0,00	110 000,00	0,00	110 000,00	0,00	110 000,00
2007 - HP42-001	Dispositif en faveur de la petite enfance	934	0,00	0,00	53 945,13	0,00	0,00	53 945,13	0,00	53 945,13
2008 - HP42-001	Dispositif en faveur de la petite enfance	934	0,00	0,00	135 420,00	0,00	0,00	135 420,00	0,00	135 420,00
2016 - HP42-001	Dispositif en faveur de la petite enfance	934	0,00	0,00	167,00	0,00	167,00	0,00	0,00	0,00
2019 - HP42-001	Dispositif en faveur de la petite enfance	934	0,00	125 350,50	0,00	125 350,50	0,00	125 350,50	19 342,43	106 008,07
2008 - HP42-003	Dispositif en faveur des personnes en situation precare	934	0,00	0,00	125,00	0,00	0,00	125,00	0,00	125,00
2009 - HP42-003	Dispositif en faveur des personnes en situation precare	934	0,00	0,00	9 459,60	0,00	0,00	9 459,60	0,00	9 459,60

AUTORISATION D'ENGAGEMENT *		Chapitre	Stocks AE votées disponibles à l'affectation (exercices antérieurs)	AE votées dans l'année	AE affectées non couvertes par des CP réalisés au 01/01/N (1)	Flux d'AE affectées dans l'année (2)	AE affectées annulées (3)	Stock d'AE affectés restant à financer (4)=(1)+(2)-(3)	CP mandatés au budget de l'année N (5)	AE affectées non couvertes par des CP mandatés au 31/12/N (6)=(4)-(5)
2014 - HP42-003	Dispositif en faveur des personnes en situation précaire	934	0,00	0,00	37 592,40	0,00	37 592,40	0,00	0,00	0,00
2015 - HP42-003	Dispositif en faveur des personnes en situation précaire	934	0,00	0,00	267 063,05	0,00	164 070,00	102 993,05	75 000,00	27 993,05
2016 - HP42-003	Dispositif en faveur des personnes en situation précaire	934	0,00	0,00	551 444,51	0,00	3 314,86	548 129,65	333 424,60	214 705,05
2017 - HP42-003	Dispositif en faveur des personnes en situation précaire	934	0,00	0,00	761 647,33	0,00	158 330,35	603 316,98	261 568,19	341 748,79
2018 - HP42-003	Dispositif en faveur des personnes en situation précaire	934	0,00	0,00	1 794 770,17	0,00	222 530,30	1 572 239,87	854 231,39	718 008,48
2019 - HP42-003	Dispositif en faveur des personnes en situation précaire	934	0,00	3 029 649,50	0,00	2 657 719,81	5 758,56	2 651 961,25	182 872,94	2 469 088,31
2017 - HP95-001	Dispositifs régionaux en faveur du développement touristique	939	0,00	0,00	253 153,87	0,00	71 996,64	181 157,23	37 648,09	143 509,14
2018 - HP95-001	Dispositifs régionaux en faveur du développement touristique	939	0,00	0,00	453 725,62	0,00	0,00	453 725,62	434 905,39	18 820,23
2019 - HP95-001	Dispositifs régionaux en faveur du développement touristique	939	0,00	1 710 000,00	0,00	1 576 655,00	5 942,42	1 570 712,58	1 128 623,81	442 088,77
2015 - HP62-004	Diversification et amélioration des applications des TIC	936	0,00	0,00	297 874,39	0,00	0,00	297 874,39	66 078,89	231 795,50
2016 - HP62-004	Diversification et amélioration des applications des TIC	936	0,00	0,00	534 930,10	0,00	0,00	534 930,10	191 734,85	343 195,25
2017 - HP62-004	Diversification et amélioration des applications des TIC	936	0,00	0,00	359 882,00	0,00	0,00	359 882,00	0,00	359 882,00
2018 - HP62-004	Diversification et amélioration des applications des TIC	936	0,00	0,00	571 174,48	0,00	0,00	571 174,48	0,00	571 174,48
2019 - HP62-004	Diversification et amélioration des applications des TIC	936	0,00	2 196 000,00	0,00	0,00	0,00	0,00	0,00	0,00
2011 - HP71-002	Démarches de développement durable	937	0,00	0,00	0,01	0,00	0,01	0,00	0,00	0,00
2014 - HP71-002	Démarches de développement durable	937	0,00	0,00	15 054,94	0,00	15 054,94	0,00	0,00	0,00
2006 - HP021-005	Démocratie de participation	930	0,00	0,00	390,71	0,00	0,00	390,71	0,00	390,71
2008 - HP021-005	Démocratie de participation	930	0,00	0,00	6 827,06	0,00	0,00	6 827,06	0,00	6 827,06
2009 - HP021-005	Démocratie de participation	930	0,00	0,00	8 061,33	0,00	0,00	8 061,33	0,00	8 061,33
2010 - HP021-005	Démocratie de participation	930	0,00	0,00	13 827,22	0,00	0,00	13 827,22	0,00	13 827,22

AUTORISATION D'ENGAGEMENT *		Chapitre	Stocks AE votées disponibles à l'affectation (exercices antérieurs)	AE votées dans l'année	AE affectées non couvertes par des CP réalisés au 01/01/N (1)	Flux d'AE affectées dans l'année (2)	AE affectées annulées (3)	Stock d'AE affectés restant à financer (4)=(1)+(2)-(3)	CP mandatés au budget de l'année N (5)	AE affectées non couvertes par des CP mandatés au 31/12/N (6)=(4)-(5)
2011 - HP021-005	Démocratie de participation	930	0,00	0,00	5 547,97	0,00	0,00	5 547,97	0,00	5 547,97
2012 - HP021-005	Démocratie de participation	930	0,00	0,00	361,66	0,00	0,00	361,66	0,00	361,66
2013 - HP021-005	Démocratie de participation	930	0,00	0,00	59 466,01	0,00	0,00	59 466,01	0,00	59 466,01
2014 - HP021-005	Démocratie de participation	930	0,00	0,00	48 185,49	0,00	39 016,35	9 169,14	0,00	9 169,14
2015 - HP021-005	Démocratie de participation	930	0,00	0,00	172 484,21	0,00	133 307,55	39 176,66	2 858,58	36 318,08
2012 - HP222-024	Dépenses associées aux TOS	932	0,00	0,00	1 200,00	0,00	0,00	1 200,00	0,00	1 200,00
2013 - HP222-024	Dépenses associées aux agents des lycées	932	0,00	0,00	6 129,42	0,00	6 129,42	0,00	0,00	0,00
2014 - HP222-024	Dépenses associées aux agents des lycées	932	0,00	0,00	0,01	0,00	0,01	0,00	0,00	0,00
2015 - HP222-024	Dépenses associées aux agents des lycées	932	0,00	0,00	2 350,01	0,00	2 350,01	0,00	0,00	0,00
2016 - HP222-024	Dépenses associées aux agents des lycées	932	0,00	0,00	10 161,46	0,00	9 189,46	972,00	972,00	0,00
2017 - HP222-024	Dépenses associées aux agents des lycées	932	0,00	0,00	43 803,89	0,00	30 117,20	13 686,69	3 376,80	10 309,89
2018 - HP222-024	Dépenses associées aux agents des lycées	932	0,00	0,00	82 996,33	0,00	21 334,56	61 661,77	36 723,59	24 938,18
2019 - HP222-024	Dépenses associées aux agents des lycées	932	0,00	785 000,00	0,00	700 000,00	69 359,93	630 640,07	512 016,43	118 623,64
2010 - HP0202-004	Dépenses associées aux frais de personnel	930	0,00	0,00	641,17	0,00	0,00	641,17	0,00	641,17
2011 - HP0202-004	Dépenses associées aux frais de personnel	930	0,00	0,00	2 841,70	0,00	0,00	2 841,70	0,00	2 841,70
2013 - HP0202-004	Dépenses associées aux frais de personnel	930	0,00	0,00	51 414,69	0,00	51 414,69	0,00	0,00	0,00
2014 - HP0202-004	Dépenses associées aux frais de personnel	930	0,00	0,00	20,62	0,00	20,62	0,00	0,00	0,00
2015 - HP0202-004	Dépenses associées aux frais de personnel	930	0,00	0,00	15 412,96	0,00	15 412,96	0,00	0,00	0,00
2016 - HP0202-004	Dépenses associées aux frais de personnel	930	0,00	0,00	33 286,09	0,00	33 286,09	0,00	0,00	0,00
2017 - HP0202-004	Dépenses associées aux frais de personnel	930	0,00	0,00	231 249,84	0,00	34 168,00	197 081,84	22 190,00	174 891,84



AUTORISATION D'ENGAGEMENT *		Chapitre	Stocks AE votées disponibles à l'affectation (exercices antérieurs)	AE votées dans l'année	AE affectées non couvertes par des CP réalisés au 01/01/N (1)	Flux d'AE affectées dans l'année (2)	AE affectées annulées (3)	Stock d'AE affectés restant à financer (4)=(1)+(2)-(3)	CP mandatés au budget de l'année N (5)	AE affectées non couvertes par des CP mandatés au 31/12/N (6)=(4)-(5)
2018 - HP0202-004	Dépenses associées aux frais de personnel	930	0,00	0,00	1 201 292,90	0,00	30 474,88	1 170 818,02	955 635,88	215 182,14
2019 - HP0202-004	Dépenses associées aux frais de personnel	930	0,00	4 872 000,00	0,00	4 510 652,00	129 281,50	4 381 370,50	3 449 285,84	932 084,66
2013 - HP222-018	Dépenses de gestion associées aux programmes scolaires	932	0,00	0,00	48 987,17	0,00	48 987,17	0,00	0,00	0,00
2014 - HP222-018	Dépenses de gestion associées aux programmes scolaires	932	0,00	0,00	253 651,00	0,00	74,66	253 576,34	119 200,00	134 376,34
2015 - HP222-018	Dépenses de gestion associées aux programmes scolaires	932	0,00	0,00	176 468,22	0,00	96 700,66	79 767,56	1 200,00	78 567,56
2016 - HP222-018	Dépenses de gestion associées aux programmes scolaires	932	0,00	0,00	266 957,14	0,00	97 147,26	169 809,88	15 000,00	154 809,88
2017 - HP222-018	Dépenses de gestion associées aux programmes scolaires	932	0,00	0,00	341 146,84	0,00	0,00	341 146,84	93 045,00	248 101,84
2018 - HP222-018	Dépenses de gestion associées aux programmes scolaires	932	0,00	0,00	2 397 185,32	0,00	32 500,00	2 364 685,32	1 964 990,66	399 694,66
2019 - HP222-018	Dépenses de gestion associées aux programmes scolaires	932	0,00	31 033 872,00	0,00	30 604 317,00	71 724,36	30 532 592,64	1 607 701,98	28 924 890,66
2015 - HP33-003	Développement de l'accès aux loisirs et aux vacances	933	0,00	0,00	29 745,86	0,00	0,00	29 745,86	29 745,86	0,00
2016 - HP33-003	Développement de l'accès aux loisirs et aux vacances	933	0,00	0,00	92 551,22	0,00	21 141,02	71 410,20	71 408,00	2,20
2017 - HP33-003	Développement de l'accès aux loisirs et aux vacances	933	0,00	0,00	443 958,97	0,00	0,00	443 958,97	378 124,00	65 834,97
2018 - HP33-003	Développement de l'accès aux loisirs et aux vacances	933	0,00	0,00	991 960,00	0,00	0,00	991 960,00	315 917,88	676 042,12
2019 - HP33-003	Développement de l'accès aux loisirs et aux vacances	933	0,00	1 129 702,00	0,00	954 031,00	0,00	954 031,00	0,00	954 031,00
2009 - HP32-002	Développement de la pratique sportive	933	0,00	0,00	25 000,00	0,00	0,00	25 000,00	0,00	25 000,00
2010 - HP32-002	Développement de la pratique sportive	933	0,00	0,00	13 757,00	0,00	0,00	13 757,00	0,00	13 757,00
2011 - HP32-002	Développement de la pratique sportive	933	0,00	0,00	164 137,58	0,00	0,00	164 137,58	0,00	164 137,58
2012 - HP32-002	Développement de la pratique sportive	933	0,00	0,00	112 233,31	0,00	0,00	112 233,31	0,00	112 233,31
2013 - HP32-002	Développement de la pratique sportive	933	0,00	0,00	15,99	0,00	0,00	15,99	0,00	15,99
2014 - HP32-002	Développement de la pratique sportive	933	0,00	0,00	3 923,40	0,00	0,00	3 923,40	0,00	3 923,40

AUTORISATION D'ENGAGEMENT *		Chapitre	Stocks AE votées disponibles à l'affectation (exercices antérieurs)	AE votées dans l'année	AE affectées non couvertes par des CP réalisés au 01/01/N (1)	Flux d'AE affectées dans l'année (2)	AE affectées annulées (3)	Stock d'AE affectés restant à financer (4)=(1)+(2)-(3)	CP mandatés au budget de l'année N (5)	AE affectées non couvertes par des CP mandatés au 31/12/N (6)=(4)-(5)
2015 - HP32-002	Développement de la pratique sportive	933	0,00	0,00	1 417,22	0,00	1 417,22	0,00	0,00	0,00
2016 - HP32-002	Développement de la pratique sportive	933	0,00	0,00	49 738,82	0,00	0,00	49 738,82	2 000,00	47 738,82
2017 - HP32-002	Développement de la pratique sportive	933	0,00	0,00	454 829,05	0,00	32 689,51	422 139,54	69 804,02	352 335,52
2018 - HP32-002	Développement de la pratique sportive	933	0,00	0,00	4 008 212,37	0,00	176 829,38	3 831 382,99	3 069 329,44	762 053,55
2019 - HP32-002	Développement de la pratique sportive	933	0,00	5 674 815,00	0,00	5 659 884,00	33 617,98	5 626 266,02	1 225 642,31	4 400 623,71
2015 - HP40-001	Développement de la vie associative	934	0,00	0,00	39 680,00	0,00	39 680,00	0,00	0,00	0,00
2016 - HP40-001	Développement de la vie associative	934	0,00	0,00	78 575,06	0,00	6 249,59	72 325,47	14 282,66	58 042,81
2017 - HP40-001	Développement de la vie associative	934	0,00	0,00	170 891,24	0,00	75 000,00	95 891,24	29 554,89	66 336,35
2018 - HP40-001	Développement de la vie associative	934	0,00	0,00	436 954,00	0,00	406,41	436 547,59	224 907,17	211 640,42
2019 - HP40-001	Développement de la vie associative	934	0,00	840 000,00	0,00	749 900,00	0,00	749 900,00	14 583,52	735 316,48
2013 - HP313-004	Développement du patrimoine en région	933	0,00	0,00	233,04	0,00	0,00	233,04	0,00	233,04
2014 - HP313-004	Développement du patrimoine en région	933	0,00	0,00	3,25	0,00	0,00	3,25	0,00	3,25
2015 - HP313-004	Développement du patrimoine en région	933	0,00	0,00	6 518,31	0,00	0,00	6 518,31	0,00	6 518,31
2016 - HP313-004	Développement du patrimoine en région	933	0,00	0,00	50 522,91	0,00	0,00	50 522,91	909,40	49 613,51
2017 - HP313-004	Développement du patrimoine en région	933	0,00	0,00	103 951,68	0,00	0,00	103 951,68	62 933,20	41 018,48
2018 - HP313-004	Développement du patrimoine en région	933	0,00	0,00	464 537,53	0,00	34 861,46	429 676,07	347 523,77	82 152,30
2019 - HP313-004	Développement du patrimoine en région	933	0,00	739 457,00	0,00	739 457,00	2 035,40	737 421,60	342 216,81	395 204,79
2019 - PR885-003	Développement du transport multimodal	938	0,00	70 500,00	0,00	70 500,00	0,00	70 500,00	10 981,73	59 518,27
2017 - HP91-006	Développement économique des territoires	939	0,00	0,00	667 545,94	0,00	64 208,96	603 336,98	510 339,60	92 997,38
2018 - HP91-006	Développement économique des territoires	939	0,00	0,00	651 873,15	0,00	0,00	651 873,15	179 174,42	472 698,73

AUTORISATION D'ENGAGEMENT *		Chapitre	Stocks AE votées disponibles à l'affectation (exercices antérieurs)	AE votées dans l'année	AE affectées non couvertes par des CP réalisés au 01/01/N (1)	Flux d'AE affectées dans l'année (2)	AE affectées annulées (3)	Stock d'AE affectés restant à financer (4)=(1)+(2)-(3)	CP mandatés au budget de l'année N (5)	AE affectées non couvertes par des CP mandatés au 31/12/N (6)=(4)-(5)
2019 - HP91-006	Développement économique des territoires	939	0,00	2 520 962,28	0,00	2 520 962,28	0,00	2 520 962,28	1 999 262,28	521 700,00
2019 - PR91-006	Développement économique des territoires	939	0,00	215 000,00	0,00	215 000,00	0,00	215 000,00	215 000,00	0,00
2014 - HP91-003	Economie sociale et solidaire	939	0,00	0,00	4 913,28	0,00	4 913,28	0,00	0,00	0,00
2015 - HP91-003	Economie sociale et solidaire	939	0,00	0,00	29 876,35	0,00	29 876,35	0,00	0,00	0,00
2016 - HP91-003	Economie sociale et solidaire	939	0,00	0,00	379 250,00	0,00	105 500,00	273 750,00	244 750,00	29 000,00
2017 - HP91-003	Economie sociale et solidaire	939	0,00	0,00	566 940,00	0,00	24 000,00	542 940,00	143 200,00	399 740,00
2018 - HP91-003	Economie sociale et solidaire	939	0,00	0,00	1 631 497,00	0,00	71 829,02	1 559 667,98	795 651,57	764 016,41
2019 - HP91-003	Economie sociale et solidaire	939	0,00	4 094 037,72	0,00	2 236 820,00	0,00	2 236 820,00	64 884,21	2 171 935,79
2018 - PR75-001	Energie	937	0,00	0,00	824 364,43	0,00	43 736,43	780 628,00	654 068,99	126 559,01
2019 - PR75-001	Energie	937	0,00	850 000,00	0,00	830 382,60	0,00	830 382,60	0,00	830 382,60
2011 - HP80-001	Etudes générales	938	0,00	0,00	76 733,79	0,00	11 873,42	64 860,37	0,00	64 860,37
2012 - HP80-001	Etudes générales	938	0,00	0,00	947,55	0,00	947,55	0,00	0,00	0,00
2019 - HP50-001	Etudes générales	935	0,00	50 000,00	0,00	49 480,36	0,00	49 480,36	5 000,00	44 480,36
2009 - HP41-006	Etudes épidémiologiques sur l'incidence des plateformes aéroportuaires sur la santé publique	934	0,00	0,00	170 330,33	0,00	0,00	170 330,33	0,00	170 330,33
2013 - HP92-003	Evaluations, études, actions support	939	0,00	0,00	4 999,54	0,00	0,00	4 999,54	0,00	4 999,54
2016 - HP92-003	Evaluations, études, actions support	939	0,00	0,00	600,00	0,00	600,00	0,00	0,00	0,00
2017 - HP92-003	Evaluations, études, actions support	939	0,00	0,00	79,30	0,00	0,00	79,30	0,00	79,30
2018 - HP92-003	Evaluations, études, actions support	939	0,00	0,00	22 019,99	0,00	0,00	22 019,99	21 758,53	261,46
2019 - HP92-003	Evaluations, études, actions support	939	0,00	60 000,00	0,00	53 000,00	4 757,60	48 242,40	40 023,62	8 218,78

AUTORISATION D'ENGAGEMENT *		Chapitre	Stocks AE votées disponibles à l'affectation (exercices antérieurs)	AE votées dans l'année	AE affectées non couvertes par des CP réalisés au 01/01/N (1)	Flux d'AE affectées dans l'année (2)	AE affectées annulées (3)	Stock d'AE affectés restant à financer (4)=(1)+(2)-(3)	CP mandatés au budget de l'année N (5)	AE affectées non couvertes par des CP mandatés au 31/12/N (6)=(4)-(5)
2006 - HP32-003	Evènements sportifs	933	0,00	0,00	2 000,00	0,00	0,00	2 000,00	0,00	2 000,00
2008 - HP32-003	Evènements sportifs	933	0,00	0,00	51,65	0,00	0,00	51,65	0,00	51,65
2009 - HP32-003	Evènements sportifs	933	0,00	0,00	0,20	0,00	0,00	0,20	0,00	0,20
2011 - HP32-003	Evènements sportifs	933	0,00	0,00	454,48	0,00	0,00	454,48	0,00	454,48
2012 - HP32-003	Evènements sportifs	933	0,00	0,00	978,20	0,00	0,00	978,20	0,00	978,20
2019 - HP630-002	FEADER	936	0,00	10 000 000,00	0,00	0,00	0,00	0,00	0,00	0,00
2012 - HP0202-012	Fonctionnement des services	930	0,00	0,00	120,78	0,00	0,00	120,78	0,00	120,78
2013 - HP0202-012	Fonctionnement des services	930	0,00	0,00	29 689,10	0,00	19 425,29	10 263,81	0,00	10 263,81
2014 - HP0202-012	Fonctionnement des services	930	0,00	0,00	135 060,73	0,00	132 170,53	2 890,20	0,00	2 890,20
2015 - HP0202-012	Fonctionnement des services	930	0,00	0,00	79 351,19	0,00	78 876,98	474,21	0,00	474,21
2016 - HP0202-012	Fonctionnement des services	930	0,00	0,00	414 576,45	0,00	222 184,21	192 392,24	138 780,62	53 611,62
2017 - HP0202-012	Fonctionnement des services	930	0,00	0,00	1 056 097,71	0,00	34 763,00	1 021 334,71	175 854,21	845 480,50
2018 - HP0202-012	Fonctionnement des services	930	0,00	0,00	4 318 982,47	0,00	56 423,85	4 262 558,62	2 615 514,05	1 647 044,57
2019 - HP0202-012	Fonctionnement des services	930	0,00	17 737 000,00	0,00	15 972 000,00	1 049 139,59	14 922 860,41	9 152 656,06	5 770 204,35
2013 - HP022-023	Fonctionnement général du CESER	930	0,00	0,00	583,55	0,00	583,55	0,00	0,00	0,00
2014 - HP022-023	Fonctionnement général du CESER	930	0,00	0,00	145,70	0,00	145,70	0,00	0,00	0,00
2015 - HP022-023	Fonctionnement général du CESER	930	0,00	0,00	3 926,54	0,00	3 926,54	0,00	0,00	0,00
2016 - HP022-023	Fonctionnement général du CESER	930	0,00	0,00	31 299,12	0,00	31 299,12	0,00	0,00	0,00
2017 - HP022-023	Fonctionnement général du CESER	930	0,00	0,00	10 467,77	0,00	89,00	10 378,77	0,00	10 378,77
2018 - HP022-023	Fonctionnement général du CESER	930	0,00	0,00	12 730,24	0,00	3 035,60	9 694,64	3 417,80	6 276,84

AUTORISATION D'ENGAGEMENT *		Chapitre	Stocks AE votées disponibles à l'affectation (exercices antérieurs)	AE votées dans l'année	AE affectées non couvertes par des CP réalisés au 01/01/N (1)	Flux d'AE affectées dans l'année (2)	AE affectées annulées (3)	Stock d'AE affectés restant à financer (4)=(1)+(2)-(3)	CP mandatés au budget de l'année N (5)	AE affectées non couvertes par des CP mandatés au 31/12/N (6)=(4)-(5)
2019 - HP022-023	Fonctionnement général du CESER	930	0,00	315 000,00	0,00	279 000,00	148 412,76	130 587,24	119 017,87	11 569,37
2012 - HP021-020	Fonctionnement général du CR	930	0,00	0,00	4 192,98	0,00	0,00	4 192,98	0,00	4 192,98
2013 - HP021-020	Fonctionnement général du CR	930	0,00	0,00	124 783,66	0,00	124 783,66	0,00	0,00	0,00
2014 - HP021-020	Fonctionnement général du CR	930	0,00	0,00	82 017,63	0,00	82 017,63	0,00	0,00	0,00
2015 - HP021-020	Fonctionnement général du CR	930	0,00	0,00	53 073,77	0,00	53 073,77	0,00	0,00	0,00
2016 - HP021-020	Fonctionnement général du CR	930	0,00	0,00	92 912,34	0,00	87 632,34	5 280,00	0,00	5 280,00
2017 - HP021-020	Fonctionnement général du CR	930	0,00	0,00	79 554,92	0,00	0,00	79 554,92	0,00	79 554,92
2018 - HP021-020	Fonctionnement général du CR	930	0,00	0,00	183 784,25	0,00	3 411,45	180 372,80	134 888,33	45 484,47
2019 - HP021-020	Fonctionnement général du CR	930	0,00	1 820 000,00	0,00	1 800 000,00	192 960,48	1 607 039,52	1 408 123,20	198 916,32
2018 - HP13-004	Fonds régional d'aide sociale	931	0,00	0,00	32 504,00	0,00	0,00	32 504,00	32 504,00	0,00
2019 - HP13-004	Fonds régional d'aide sociale	931	0,00	440 000,00	0,00	440 000,00	0,00	440 000,00	361 296,00	78 704,00
2015 - HP11-011	Formation continue - Aides soignant-e-s et auxiliaires de puériculture	931	0,00	0,00	42 000,00	0,00	42 000,00	0,00	0,00	0,00
2016 - HP11-011	Formation continue - Aides soignant-e-s et auxiliaires de puériculture	931	0,00	0,00	16 800,00	0,00	0,00	16 800,00	0,00	16 800,00
2017 - HP11-011	Formation continue - Aides soignant-e-s et auxiliaires de puériculture	931	0,00	0,00	352 826,10	0,00	17 182,78	335 643,32	257 292,32	78 351,00
2018 - HP11-011	Formation continue - Aides soignant-e-s et auxiliaires de puériculture	931	0,00	0,00	2 566 950,60	0,00	112 727,00	2 454 223,60	1 824 058,30	630 165,30
2019 - HP113-011	Formation continue - Aides soignants et auxiliaires de puériculture	931	0,00	5 157 500,00	0,00	5 008 126,00	40 641,00	4 967 485,00	806 144,40	4 161 340,60
2017 - HP11-007	Formation des salariés	931	0,00	0,00	344 179,72	0,00	0,00	344 179,72	205 976,72	138 203,00
2018 - HP11-007	Formation des salariés	931	0,00	0,00	1 000 000,00	0,00	0,00	1 000 000,00	1 000 000,00	0,00

AUTORISATION D'ENGAGEMENT *		Chapitre	Stocks AE votées disponibles à l'affectation (exercices antérieurs)	AE votées dans l'année	AE affectées non couvertes par des CP réalisés au 01/01/N (1)	Flux d'AE affectées dans l'année (2)	AE affectées annulées (3)	Stock d'AE affectés restant à financer (4)=(1)+(2)-(3)	CP mandatés au budget de l'année N (5)	AE affectées non couvertes par des CP mandatés au 31/12/N (6)=(4)-(5)
2019 - HP114-007	Formation des salariés	931	0,00	2 036 112,50	0,00	2 036 112,50	0,00	2 036 112,50	0,00	2 036 112,50
2013 - HP021-021	Formation, information des élus régionaux	930	0,00	0,00	18 195,86	0,00	18 195,86	0,00	0,00	0,00
2014 - HP021-021	Formation, information des élus régionaux	930	0,00	0,00	0,03	0,00	0,03	0,00	0,00	0,00
2015 - HP021-021	Formation, information des élus régionaux	930	0,00	0,00	13 539,98	0,00	13 539,98	0,00	0,00	0,00
2016 - HP021-021	Formation, information des élus régionaux	930	0,00	0,00	5 115,00	0,00	5 115,00	0,00	0,00	0,00
2017 - HP021-021	Formation, information des élus régionaux	930	0,00	0,00	32 231,63	0,00	0,00	32 231,63	0,00	32 231,63
2018 - HP021-021	Formation, information des élus régionaux	930	0,00	0,00	39 254,80	0,00	0,00	39 254,80	11 736,80	27 518,00
2019 - HP021-021	Formation, information des élus régionaux	930	0,00	570 000,00	0,00	400 000,00	73 909,00	326 091,00	180 343,93	145 747,07
2017 - HP11-006	Formations qualifiantes et métiers	931	0,00	0,00	37 853 707,04	0,00	359 636,00	37 494 071,04	23 005 089,04	14 488 982,00
2018 - HP11-006	Formations qualifiantes et métiers	931	0,00	0,00	114 514 094,05	0,00	15 049 983,76	99 464 110,29	51 434 570,94	48 029 539,35
2019 - HP112-006	Formations qualifiantes et métiers	931	0,00	25 328 095,00	0,00	19 296 679,99	0,00	19 296 679,99	250 025,44	19 046 654,55
2019 - HP113-006	Formations qualifiantes et métiers	931	0,00	172 869 792,50	0,00	167 609 931,60	0,00	167 609 931,60	56 907 031,70	110 702 899,90
2019 - HP114-006	Formations qualifiantes et métiers	931	0,00	1 900 000,00	0,00	1 845 544,23	15 113,94	1 830 430,29	76 556,10	1 753 874,19
2008 - HP13-001	Formations sanitaires	931	0,00	0,00	14 270,84	0,00	14 270,84	0,00	0,00	0,00
2010 - HP13-001	Formations sanitaires	931	0,00	0,00	0,75	0,00	0,75	0,00	0,00	0,00
2011 - HP13-001	Formations sanitaires	931	0,00	0,00	3 158,94	0,00	3 158,94	0,00	0,00	0,00
2013 - HP13-001	Formations sanitaires	931	0,00	0,00	1 820,08	0,00	1 820,08	0,00	0,00	0,00
2014 - HP13-001	Formations sanitaires	931	0,00	0,00	353,18	0,00	353,18	0,00	0,00	0,00
2015 - HP13-001	Formations sanitaires	931	0,00	0,00	107 760,77	0,00	107 760,77	0,00	0,00	0,00
2016 - HP13-001	Formations sanitaires	931	0,00	0,00	110 878,00	0,00	15 938,09	94 939,91	2 222,91	92 717,00

AUTORISATION D'ENGAGEMENT *		Chapitre	Stocks AE votées disponibles à l'affectation (exercices antérieurs)	AE votées dans l'année	AE affectées non couvertes par des CP réalisés au 01/01/N (1)	Flux d'AE affectées dans l'année (2)	AE affectées annulées (3)	Stock d'AE affectés restant à financer (4)=(1)+(2)-(3)	CP mandatés au budget de l'année N (5)	AE affectées non couvertes par des CP mandatés au 31/12/N (6)=(4)-(5)
2017 - HP13-001	Formations sanitaires	931	0,00	0,00	294 504,94	0,00	106 415,97	188 088,97	1 960,03	186 128,94
2018 - HP13-001	Formations sanitaires	931	0,00	0,00	5 135 322,24	0,00	55 472,94	5 079 849,30	4 898 475,85	181 373,45
2019 - HP13-001	Formations sanitaires	931	0,00	155 990 000,00	0,00	152 291 291,00	36 956,82	152 254 334,18	147 937 158,37	4 317 175,81
2011 - HP13-002	Formations sociales	931	0,00	0,00	503,09	0,00	503,09	0,00	0,00	0,00
2018 - HP13-002	Formations sociales	931	0,00	0,00	1 137 892,85	0,00	0,00	1 137 892,85	1 137 892,85	0,00
2019 - HP13-002	Formations sociales	931	0,00	40 164 000,00	0,00	39 823 164,00	0,00	39 823 164,00	38 589 320,96	1 233 843,04
2018 - HP93-005	Forêt et éco-matériaux	939	0,00	0,00	457 782,60	0,00	0,00	457 782,60	308 828,20	148 954,40
2019 - HP93-005	Forêt et éco-matériaux	939	0,00	463 971,00	0,00	438 971,00	8 252,18	430 718,82	110 078,13	320 640,69
2018 - HP01-003	Frais de fonctionnement des groupes d'élus	944	0,00	0,00	150,00	0,00	0,00	150,00	0,00	150,00
2019 - HP01-003	Frais de fonctionnement des groupes d'élus	944	0,00	40 000,00	0,00	10 000,00	5 045,00	4 955,00	1 395,00	3 560,00
2006 - HP312-011	Fête des franciliens	933	0,00	0,00	15 978,08	0,00	0,00	15 978,08	0,00	15 978,08
2015 - HP61-004	IEJ en Seine Saint Denis	936	0,00	0,00	737 158,59	0,00	0,00	737 158,59	130 994,94	606 163,65
2016 - HP61-004	IEJ en Seine Saint Denis	936	0,00	0,00	670 736,76	0,00	0,00	670 736,76	86 348,03	584 388,73
2017 - HP61-004	IEJ en Seine Saint Denis	936	0,00	0,00	343 772,00	0,00	0,00	343 772,00	0,00	343 772,00
2016 - HP12-004	Indemnité Compensatrice versée aux employeurs d'apprenti-e-s	931	0,00	0,00	3 203 422,98	0,00	0,00	3 203 422,98	3 203 422,98	0,00
2017 - HP12-004	Indemnité Compensatrice versée aux employeurs d'apprenti-e-s	931	0,00	0,00	841 584,11	0,00	0,00	841 584,11	841 584,11	0,00
2018 - HP12-004	Indemnité Compensatrice versée aux employeurs d'apprenti-e-s	931	0,00	0,00	3 536 988,64	0,00	0,00	3 536 988,64	3 536 988,64	0,00
2019 - HP12-004	Indemnité Compensatrice versée aux employeurs d'apprentis	931	0,00	19 000 000,00	0,00	19 000 000,00	0,00	19 000 000,00	18 998 859,72	1 140,28
2015 - HP022-022	Indemnités et charges du CESER	930	0,00	0,00	9 900,00	0,00	9 900,00	0,00	0,00	0,00
2016 - HP022-022	Indemnités et charges du CESER	930	0,00	0,00	1 000,00	0,00	1 000,00	0,00	0,00	0,00

AUTORISATION D'ENGAGEMENT *		Chapitre	Stocks AE votées disponibles à l'affectation (exercices antérieurs)	AE votées dans l'année	AE affectées non couvertes par des CP réalisés au 01/01/N (1)	Flux d'AE affectées dans l'année (2)	AE affectées annulées (3)	Stock d'AE affectés restant à financer (4)=(1)+(2)-(3)	CP mandatés au budget de l'année N (5)	AE affectées non couvertes par des CP mandatés au 31/12/N (6)=(4)-(5)
2017 - HP022-022	Indemnités et charges du CESER	930	0,00	0,00	4 089,00	0,00	0,00	4 089,00	0,00	4 089,00
2018 - HP022-022	Indemnités et charges du CESER	930	0,00	0,00	8 050,00	0,00	0,00	8 050,00	3 840,00	4 210,00
2019 - HP022-022	Indemnités et charges du CESER	930	0,00	100 000,00	0,00	70 000,00	3 436,19	66 563,81	55 848,61	10 715,20
2015 - HP61-003	Investissement dans l'éducation et adaptation des compétences	936	0,00	0,00	6 547 203,38	0,00	0,00	6 547 203,38	1 250 697,81	5 296 505,57
2016 - HP61-003	Investissement dans l'éducation et adaptation des compétences	936	0,00	0,00	9 560 344,92	0,00	0,00	9 560 344,92	112 166,16	9 448 178,76
2017 - HP61-003	Investissement dans l'éducation et adaptation des compétences	936	0,00	0,00	8 757 071,93	0,00	0,00	8 757 071,93	527 800,20	8 229 271,73
2018 - HP61-003	Investissement dans l'éducation et adaptation des compétences	936	0,00	0,00	8 829 387,18	0,00	0,00	8 829 387,18	227 163,71	8 602 223,47
2019 - HP61-003	Investissement dans l'éducation et adaptation des compétences	936	0,00	21 503 000,00	0,00	4 937 494,13	0,00	4 937 494,13	0,00	4 937 494,13
2018 - HP021-028	Jeunesse	930	0,00	0,00	45 000,00	0,00	0,00	45 000,00	145,53	44 854,47
2019 - HP021-028	Jeunesse	930	0,00	50 000,00	0,00	45 000,00	0,00	45 000,00	0,00	45 000,00
2016 - HP021-005	Jeunesse et vie associative	930	0,00	0,00	124 688,31	0,00	0,00	124 688,31	7 489,20	117 199,11
2018 - HP021-005	Jeunesse et vie associative	930	0,00	0,00	1 603 524,29	0,00	207 956,71	1 395 567,58	966 904,90	428 662,68
2019 - HP78-002	Lutte contre le bruit	937	0,00	960 000,00	0,00	902 400,00	0,00	902 400,00	902 400,00	0,00
2018 - HP223-016	Lycées privés forfait d'externat "matériel"	932	0,00	0,00	58 241,55	0,00	6 213,89	52 027,66	52 027,66	0,00
2019 - HP223-016	Lycées privés forfait d'externat "matériel"	932	0,00	33 150 000,00	0,00	33 144 969,22	0,00	33 144 969,22	33 144 969,22	0,00
2018 - HP223-028	Lycées privés forfait d'externat "personnel"	932	0,00	0,00	54 784,65	0,00	0,00	54 784,65	54 784,65	0,00
2019 - HP223-028	Lycées privés forfait d'externat "personnel"	932	0,00	34 350 000,00	0,00	34 341 648,34	0,00	34 341 648,34	34 341 648,34	0,00
2009 - HP40-002	Manifestations et promotion des solidarités	934	0,00	0,00	15 878,00	0,00	0,00	15 878,00	0,00	15 878,00
2010 - HP40-002	Manifestations et promotion des solidarités	934	0,00	0,00	80,27	0,00	0,00	80,27	0,00	80,27
2011 - HP40-002	Manifestations et promotion des solidarités	934	0,00	0,00	13 783,90	0,00	0,00	13 783,90	0,00	13 783,90



AUTORISATION D'ENGAGEMENT *		Chapitre	Stocks AE votées disponibles à l'affectation (exercices antérieurs)	AE votées dans l'année	AE affectées non couvertes par des CP réalisés au 01/01/N (1)	Flux d'AE affectées dans l'année (2)	AE affectées annulées (3)	Stock d'AE affectés restant à financer (4)=(1)+(2)-(3)	CP mandatés au budget de l'année N (5)	AE affectées non couvertes par des CP mandatés au 31/12/N (6)=(4)-(5)
2010 - HP11-005	Mesures d'insertion professionnelle	931	0,00	0,00	6 847 711,02	0,00	6 847 711,02	0,00	0,00	0,00
2011 - HP11-005	Mesures d'insertion professionnelle	931	0,00	0,00	6 815 864,40	0,00	6 815 864,40	0,00	0,00	0,00
2012 - HP11-005	Mesures d'insertion professionnelle	931	0,00	0,00	3 285 445,01	0,00	0,00	3 285 445,01	0,00	3 285 445,01
2013 - HP11-005	Mesures d'insertion professionnelle	931	0,00	0,00	1 759 468,04	0,00	0,00	1 759 468,04	0,00	1 759 468,04
2014 - HP11-005	Mesures d'insertion professionnelle	931	0,00	0,00	893 105,28	0,00	68 296,41	824 808,87	0,00	824 808,87
2015 - HP11-005	Mesures d'insertion professionnelle	931	0,00	0,00	2 595 803,76	0,00	497 542,60	2 098 261,16	18 183,44	2 080 077,72
2016 - HP11-005	Mesures d'insertion professionnelle	931	0,00	0,00	24 469 094,12	0,00	25 795,62	24 443 298,50	2 600 240,27	21 843 058,23
2017 - HP11-005	Mesures d'insertion professionnelle	931	0,00	0,00	23 049 520,54	0,00	30 000,00	23 019 520,54	14 719 874,95	8 299 645,59
2018 - HP11-005	Mesures d'insertion professionnelle	931	0,00	0,00	80 869 667,08	0,00	0,00	80 869 667,08	29 260 569,54	51 609 097,54
2019 - HP111-005	Mesures d'insertion professionnelle	931	0,00	108 779 000,00	0,00	107 023 746,47	0,02	107 023 746,45	9 773 245,88	97 250 500,57
2009 - HP13-003	Mesures diverses	931	0,00	0,00	4 181,35	0,00	4 181,35	0,00	0,00	0,00
2010 - HP13-003	Mesures diverses	931	0,00	0,00	240,00	0,00	240,00	0,00	0,00	0,00
2011 - HP13-003	Mesures diverses	931	0,00	0,00	806,99	0,00	806,99	0,00	0,00	0,00
2013 - HP13-003	Mesures diverses	931	0,00	0,00	94 588,11	0,00	94 588,11	0,00	0,00	0,00
2014 - HP13-003	Mesures diverses	931	0,00	0,00	111 717,24	0,00	111 717,24	0,00	0,00	0,00
2015 - HP13-003	Mesures diverses	931	0,00	0,00	139 023,54	0,00	79 888,00	59 135,54	41 151,27	17 984,27
2016 - HP13-003	Mesures diverses	931	0,00	0,00	97 528,00	0,00	97 528,00	0,00	0,00	0,00
2018 - HP13-003	Mesures diverses	931	0,00	0,00	20 000,00	0,00	0,00	20 000,00	13 461,85	6 538,15
2018 - PR13-003	Mesures diverses	931	0,00	0,00	14 400,00	0,00	0,00	14 400,00	14 400,00	0,00
2019 - HP13-003	Mesures diverses	931	0,00	70 000,00	0,00	35 000,00	0,00	35 000,00	16 810,97	18 189,03

AUTORISATION D'ENGAGEMENT *		Chapitre	Stocks AE votées disponibles à l'affectation (exercices antérieurs)	AE votées dans l'année	AE affectées non couvertes par des CP réalisés au 01/01/N (1)	Flux d'AE affectées dans l'année (2)	AE affectées annulées (3)	Stock d'AE affectés restant à financer (4)=(1)+(2)-(3)	CP mandatés au budget de l'année N (5)	AE affectées non couvertes par des CP mandatés au 31/12/N (6)=(4)-(5)
2019 - PR13-003	Mesures diverses	931	0,00	72 000,00	0,00	72 000,00	0,00	72 000,00	57 600,00	14 400,00
2017 - HP10-002	Mesures transversales	931	0,00	0,00	1 364 720,88	0,00	80 382,00	1 284 338,88	88 607,97	1 195 730,91
2018 - HP10-002	Mesures transversales	931	0,00	0,00	7 199 166,36	0,00	32 463,39	7 166 702,97	2 872 736,75	4 293 966,22
2018 - PR10-002	Mesures transversales	931	0,00	0,00	311 800,00	0,00	92,00	311 708,00	311 708,00	0,00
2019 - HP10-002	Mesures transversales	931	0,00	3 595 000,00	0,00	2 896 622,17	65 778,32	2 830 843,85	600 205,12	2 230 638,73
2019 - PR10-002	Mesures transversales	931	0,00	1 560 000,00	0,00	1 559 000,00	0,00	1 559 000,00	1 247 200,00	311 800,00
2007 - HP10-002	Mesures transversales d'accompagnement de la formation professionnelle et de l'apprentissage	931	0,00	0,00	1 523,33	0,00	115,64	1 407,69	0,00	1 407,69
2008 - HP10-002	Mesures transversales d'accompagnement de la formation professionnelle et de l'apprentissage	931	0,00	0,00	30 351,65	0,00	26 522,69	3 828,96	0,00	3 828,96
2009 - HP10-002	Mesures transversales d'accompagnement de la formation professionnelle et de l'apprentissage	931	0,00	0,00	21 796,39	0,00	21 796,39	0,00	0,00	0,00
2010 - HP10-002	Mesures transversales d'accompagnement de la formation professionnelle et de l'apprentissage	931	0,00	0,00	11 756,58	0,00	11 756,58	0,00	0,00	0,00
2011 - HP10-002	Mesures transversales d'accompagnement de la formation professionnelle et de l'apprentissage	931	0,00	0,00	8 777,78	0,00	8 777,78	0,00	0,00	0,00
2012 - HP10-002	Mesures transversales d'accompagnement de la formation professionnelle et de l'apprentissage	931	0,00	0,00	21 662,77	0,00	20 971,65	691,12	0,00	691,12
2013 - HP10-002	Mesures transversales d'accompagnement de la formation professionnelle et de l'apprentissage	931	0,00	0,00	24 163,41	0,00	2 424,78	21 738,63	0,00	21 738,63

AUTORISATION D'ENGAGEMENT *		Chapitre	Stocks AE votées disponibles à l'affectation (exercices antérieurs)	AE votées dans l'année	AE affectées non couvertes par des CP réalisés au 01/01/N (1)	Flux d'AE affectées dans l'année (2)	AE affectées annulées (3)	Stock d'AE affectés restant à financer (4)=(1)+(2)-(3)	CP mandatés au budget de l'année N (5)	AE affectées non couvertes par des CP mandatés au 31/12/N (6)=(4)-(5)
2014 - HP10-002	Mesures transversales d'accompagnement de la formation professionnelle et de l'apprentissage	931	0,00	0,00	6 046,75	0,00	5 508,91	537,84	0,00	537,84
2015 - HP10-002	Mesures transversales d'accompagnement de la formation professionnelle et de l'apprentissage	931	0,00	0,00	627 586,93	0,00	37 310,44	590 276,49	19 084,27	571 192,22
2016 - HP10-002	Mesures transversales d'accompagnement de la formation professionnelle et de l'apprentissage	931	0,00	0,00	998 834,45	0,00	32 500,00	966 334,45	0,00	966 334,45
2018 - HP57-004	Mieux accompagner les victimes	935	0,00	0,00	468 187,00	0,00	50 391,72	417 795,28	387 193,31	30 601,97
2019 - HP57-004	Mieux accompagner les victimes	935	0,00	600 000,00	0,00	588 670,00	0,00	588 670,00	0,00	588 670,00
2015 - HP048-014	Méditerranée (dispositif)	930	0,00	0,00	58 765,54	0,00	39 440,85	19 324,69	19 324,69	0,00
2006 - HP40-004	Observatoires et organismes consultatifs	934	0,00	0,00	119,60	0,00	0,00	119,60	0,00	119,60
2007 - HP40-004	Observatoires et organismes consultatifs	934	0,00	0,00	1 614,11	0,00	0,00	1 614,11	0,00	1 614,11
2008 - HP40-004	Observatoires et organismes consultatifs	934	0,00	0,00	4 828,18	0,00	0,00	4 828,18	0,00	4 828,18
2009 - HP40-004	Observatoires et organismes consultatifs	934	0,00	0,00	39 564,26	0,00	0,00	39 564,26	0,00	39 564,26
2010 - HP40-004	Observatoires et organismes consultatifs	934	0,00	0,00	1 026,00	0,00	0,00	1 026,00	0,00	1 026,00
2011 - HP40-004	Observatoires et organismes consultatifs	934	0,00	0,00	1 746,16	0,00	0,00	1 746,16	0,00	1 746,16
2012 - HP40-004	Observatoires et organismes consultatifs	934	0,00	0,00	25 193,88	0,00	0,00	25 193,88	0,00	25 193,88
2014 - HP40-004	Observatoires et organismes consultatifs	934	0,00	0,00	288,00	0,00	0,00	288,00	0,00	288,00
2015 - HP40-004	Observatoires et organismes consultatifs	934	0,00	0,00	458,20	0,00	0,00	458,20	0,00	458,20
2016 - HP40-004	Observatoires et organismes consultatifs	934	0,00	0,00	70 000,00	0,00	62 017,05	7 982,95	0,00	7 982,95
2017 - HP40-004	Observatoires et organismes consultatifs	934	0,00	0,00	369,00	0,00	0,00	369,00	0,00	369,00

AUTORISATION D'ENGAGEMENT *		Chapitre	Stocks AE votées disponibles à l'affectation (exercices antérieurs)	AE votées dans l'année	AE affectées non couvertes par des CP réalisés au 01/01/N (1)	Flux d'AE affectées dans l'année (2)	AE affectées annulées (3)	Stock d'AE affectés restant à financer (4)=(1)+(2)-(3)	CP mandatés au budget de l'année N (5)	AE affectées non couvertes par des CP mandatés au 31/12/N (6)=(4)-(5)
2018 - HP40-004	Observatoires et organismes consultatifs	934	0,00	0,00	1 845,00	0,00	0,00	1 845,00	1 476,00	369,00
2019 - HP40-004	Observatoires et organismes consultatifs	934	0,00	705 000,00	0,00	705 000,00	9 577,20	695 422,80	695 224,80	198,00
2017 - HP23-009	Orientation et formations supérieures	932	0,00	0,00	55 287,46	0,00	0,00	55 287,46	0,00	55 287,46
2018 - HP23-009	Orientation et formations supérieures	932	0,00	0,00	132 329,31	0,00	0,00	132 329,31	61 424,31	70 905,00
2019 - HP23-009	Orientation et formations supérieures	932	0,00	550 000,00	0,00	516 250,00	0,00	516 250,00	59 505,50	456 744,50
2011 - PJ76-002	Parcs naturels régionaux	937	0,00	0,00	0,01	0,00	0,01	0,00	0,00	0,00
2014 - PJ76-002	Parcs naturels régionaux	937	0,00	0,00	16 453,68	0,00	16 453,68	0,00	0,00	0,00
2015 - PR76-002	Parcs naturels régionaux	937	0,00	0,00	180 046,78	0,00	62 339,02	117 707,76	117 707,76	0,00
2016 - PR76-002	Parcs naturels régionaux	937	0,00	0,00	176 735,53	0,00	29 591,28	147 144,25	120 645,62	26 498,63
2017 - PR76-002	Parcs naturels régionaux	937	0,00	0,00	1 018 945,42	0,00	143 715,63	875 229,79	310 746,04	564 483,75
2018 - PR76-002	Parcs naturels régionaux	937	0,00	0,00	1 258 004,82	0,00	25 092,21	1 232 912,61	390 780,18	842 132,43
2019 - PR76-002	Parcs naturels régionaux	937	0,00	5 100 000,00	0,00	5 099 259,84	0,00	5 099 259,84	4 107 693,72	991 566,12
2019 - HP91-013	Paris Région Entreprises (PRE)	939	0,00	9 931 000,00	0,00	9 931 000,00	0,00	9 931 000,00	9 931 000,00	0,00
2012 - HP224-031	Participation aux charges de fonctionnement dans les cites mixtes regionales	932	0,00	0,00	40 000,00	0,00	0,00	40 000,00	0,00	40 000,00
2014 - HP224-031	Participation aux charges de fonctionnement des cités mixtes régionales	932	0,00	0,00	1 545 979,52	0,00	0,00	1 545 979,52	705 099,79	840 879,73
2015 - HP224-031	Participation aux charges de fonctionnement des cités mixtes régionales	932	0,00	0,00	1 338 496,76	0,00	0,00	1 338 496,76	394 773,64	943 723,12
2016 - HP224-031	Participation aux charges de fonctionnement des cités mixtes régionales	932	0,00	0,00	49 670,07	0,00	0,00	49 670,07	49 388,36	281,71
2017 - HP224-031	Participation aux charges de fonctionnement des cités mixtes régionales	932	0,00	0,00	674 779,17	0,00	0,00	674 779,17	619 296,47	55 482,70

AUTORISATION D'ENGAGEMENT *		Chapitre	Stocks AE votées disponibles à l'affectation (exercices antérieurs)	AE votées dans l'année	AE affectées non couvertes par des CP réalisés au 01/01/N (1)	Flux d'AE affectées dans l'année (2)	AE affectées annulées (3)	Stock d'AE affectés restant à financer (4)=(1)+(2)-(3)	CP mandatés au budget de l'année N (5)	AE affectées non couvertes par des CP mandatés au 31/12/N (6)=(4)-(5)
2018 - HP224-031	Participation aux charges de fonctionnement des cités mixtes régionales	932	0,00	0,00	1 745 895,77	0,00	0,00	1 745 895,77	1 699 457,71	46 438,06
2019 - HP224-031	Participation aux charges de fonctionnement des cités mixtes régionales	932	0,00	19 280 840,00	0,00	19 280 840,00	40 044,00	19 240 796,00	16 388 575,31	2 852 220,69
2012 - HP224-020	Participation aux charges de fonctionnement des lycées dans les cités mixtes départementales	932	0,00	0,00	10 000,00	0,00	10 000,00	0,00	0,00	0,00
2016 - HP224-020	Participation aux charges de fonctionnement des lycées dans les cités mixtes départementales	932	0,00	0,00	373 903,17	0,00	373 903,17	0,00	0,00	0,00
2017 - HP224-020	Participation aux charges de fonctionnement des lycées dans les cités mixtes départementales	932	0,00	0,00	110 148,00	0,00	0,00	110 148,00	0,00	110 148,00
2019 - HP224-020	Participation aux charges de fonctionnement des lycées dans les cités mixtes départementales	932	0,00	249 062,00	0,00	128 443,00	0,00	128 443,00	128 443,00	0,00
2013 - HP222-017	Participation aux charges de fonctionnement des lycées publics	932	0,00	0,00	3 614 622,74	0,00	84 073,49	3 530 549,25	2 395 227,28	1 135 321,97
2014 - HP222-017	Participation aux charges de fonctionnement des lycées publics	932	0,00	0,00	5 162 473,46	0,00	0,00	5 162 473,46	3 381 512,86	1 780 960,60
2015 - HP222-017	Participation aux charges de fonctionnement des lycées publics	932	0,00	0,00	1 757 209,38	0,00	0,00	1 757 209,38	578 245,86	1 178 963,52
2016 - HP222-017	Participation aux charges de fonctionnement des lycées publics	932	0,00	0,00	432 089,16	0,00	0,00	432 089,16	408 789,70	23 299,46
2017 - HP222-017	Participation aux charges de fonctionnement des lycées publics	932	0,00	0,00	1 127 637,61	0,00	0,00	1 127 637,61	784 131,95	343 505,66
2018 - HP222-017	Participation aux charges de fonctionnement des lycées publics	932	0,00	0,00	10 151 091,45	0,00	0,00	10 151 091,45	9 840 059,89	311 031,56
2019 - HP222-017	Participation aux charges de fonctionnement des lycées publics	932	0,00	145 780 769,00	0,00	144 887 655,00	42 849,00	144 844 806,00	130 813 439,31	14 031 366,69
2019 - HP32-006	Participation de la Région aux JOP 2024	933	0,00	1 400 000,00	0,00	576 000,00	0,00	576 000,00	413 287,27	162 712,73
2007 - HP313-010	Patrimoine régional à vocation culturelle	933	0,00	0,00	22 676,16	0,00	0,00	22 676,16	0,00	22 676,16
2009 - HP313-010	Patrimoine régional à vocation culturelle	933	0,00	0,00	0,01	0,00	0,00	0,01	0,00	0,01
2013 - HP313-010	Patrimoine régional à vocation culturelle	933	0,00	0,00	1 255,80	0,00	0,00	1 255,80	0,00	1 255,80

AUTORISATION D'ENGAGEMENT *		Chapitre	Stocks AE votées disponibles à l'affectation (exercices antérieurs)	AE votées dans l'année	AE affectées non couvertes par des CP réalisés au 01/01/N (1)	Flux d'AE affectées dans l'année (2)	AE affectées annulées (3)	Stock d'AE affectés restant à financer (4)=(1)+(2)-(3)	CP mandatés au budget de l'année N (5)	AE affectées non couvertes par des CP mandatés au 31/12/N (6)=(4)-(5)
2015 - HP313-010	Patrimoine régional à vocation culturelle	933	0,00	0,00	34 240,18	0,00	0,00	34 240,18	0,00	34 240,18
2016 - HP313-010	Patrimoine régional à vocation culturelle	933	0,00	0,00	20 865,29	0,00	0,00	20 865,29	0,00	20 865,29
2017 - HP313-010	Patrimoine régional à vocation culturelle	933	0,00	0,00	18 132,40	0,00	0,00	18 132,40	0,00	18 132,40
2018 - HP313-010	Patrimoine régional à vocation culturelle	933	0,00	0,00	3 665,01	0,00	0,00	3 665,01	0,00	3 665,01
2019 - HP313-010	Patrimoine régional à vocation culturelle	933	0,00	607 628,00	0,00	607 628,00	15 299,41	592 328,59	362 154,20	230 174,39
2007 - HP312-009	Politique regionale en faveur du cinema et de l'audiovisuel	933	0,00	0,00	39 732,50	0,00	0,00	39 732,50	0,00	39 732,50
2008 - HP312-009	Politique regionale en faveur du cinema et de l'audiovisuel	933	0,00	0,00	5 486,50	0,00	0,00	5 486,50	0,00	5 486,50
2009 - HP312-009	Politique regionale en faveur du cinema et de l'audiovisuel	933	0,00	0,00	275,99	0,00	0,00	275,99	0,00	275,99
2010 - HP312-009	Politique regionale en faveur du cinema et de l'audiovisuel	933	0,00	0,00	488,20	0,00	0,00	488,20	0,00	488,20
2012 - HP312-009	Politique regionale en faveur du cinema et de l'audiovisuel	933	0,00	0,00	23 621,57	0,00	0,00	23 621,57	0,00	23 621,57
2005 - HP312-009	Politique régionale en faveur du cinéma et de l'audiovisuel	933	0,00	0,00	2 968,02	0,00	0,00	2 968,02	0,00	2 968,02
2006 - HP312-009	Politique régionale en faveur du cinéma et de l'audiovisuel	933	0,00	0,00	8 034,00	0,00	0,00	8 034,00	0,00	8 034,00
2013 - HP312-009	Politique régionale en faveur du cinéma et de l'audiovisuel	933	0,00	0,00	62 572,11	0,00	0,00	62 572,11	61 000,00	1 572,11
2014 - HP312-009	Politique régionale en faveur du cinéma et de l'audiovisuel	933	0,00	0,00	307 421,41	0,00	11 782,88	295 638,53	36 000,00	259 638,53
2015 - HP312-009	Politique régionale en faveur du cinéma et de l'audiovisuel	933	0,00	0,00	1 776 123,05	0,00	44 683,89	1 731 439,16	682 255,23	1 049 183,93
2016 - HP312-009	Politique régionale en faveur du cinéma et de l'audiovisuel	933	0,00	0,00	65 426,56	0,00	15 599,00	49 827,56	18 200,00	31 627,56
2017 - HP312-009	Politique régionale en faveur du cinéma et de l'audiovisuel	933	0,00	0,00	734 831,08	0,00	41 793,26	693 037,82	290 034,85	403 002,97
2018 - HP312-009	Politique régionale en faveur du cinéma et de l'audiovisuel	933	0,00	0,00	2 927 124,73	0,00	54 263,70	2 872 861,03	2 087 101,39	785 759,64
2019 - HP312-009	Politique régionale en faveur du cinéma et de l'audiovisuel	933	0,00	4 968 585,00	0,00	4 968 585,00	19 580,73	4 949 004,27	1 931 131,38	3 017 872,89
2017 - HP75-001	Politique énergie	937	0,00	0,00	82 410,92	0,00	0,00	82 410,92	27 395,92	55 015,00

AUTORISATION D'ENGAGEMENT *		Chapitre	Stocks AE votées disponibles à l'affectation (exercices antérieurs)	AE votées dans l'année	AE affectées non couvertes par des CP réalisés au 01/01/N (1)	Flux d'AE affectées dans l'année (2)	AE affectées annulées (3)	Stock d'AE affectés restant à financer (4)=(1)+(2)-(3)	CP mandatés au budget de l'année N (5)	AE affectées non couvertes par des CP mandatés au 31/12/N (6)=(4)-(5)
2017 - PR75-001	Politique énergie	937	0,00	0,00	139 293,05	0,00	18 720,00	120 573,05	43 685,44	76 887,61
2015 - HP75-001	Politique énergie-climat	937	0,00	0,00	526 773,85	0,00	396 998,08	129 775,77	129 775,77	0,00
2016 - HP75-001	Politique énergie-climat	937	0,00	0,00	88 645,80	0,00	78 380,00	10 265,80	0,00	10 265,80
2016 - PR75-001	Politique énergie-climat	937	0,00	0,00	35 710,29	0,00	0,00	35 710,29	0,00	35 710,29
2017 - HP021-005	Projets de territoires Jeunesse et Développement social	930	0,00	0,00	446 470,73	0,00	39 701,51	406 769,22	173 900,69	232 868,53
2019 - HP021-005	Projets de territoires Jeunesse et Développement social	930	0,00	2 500 000,00	0,00	2 499 153,00	0,00	2 499 153,00	859 774,37	1 639 378,63
2007 - HP51-006	Promotion des actions de la politique de la ville	935	0,00	0,00	20 027,06	0,00	0,00	20 027,06	0,00	20 027,06
2008 - HP51-006	Promotion des actions de la politique de la ville	935	0,00	0,00	242,78	0,00	0,00	242,78	0,00	242,78
2011 - HP51-006	Promotion des actions de la politique de la ville	935	0,00	0,00	0,01	0,00	0,00	0,01	0,00	0,01
2013 - HP76-003	Protection des milieux naturels et des paysages	937	0,00	0,00	0,02	0,00	0,02	0,00	0,00	0,00
2015 - HP76-003	Protection des milieux naturels et des paysages	937	0,00	0,00	198 954,91	0,00	3 023,74	195 931,17	193 841,24	2 089,93
2015 - PR76-003	Protection des milieux naturels et des paysages	937	0,00	0,00	76 993,73	0,00	2 164,40	74 829,33	0,00	74 829,33
2016 - HP76-003	Protection des milieux naturels et des paysages	937	0,00	0,00	12 103,83	0,00	0,00	12 103,83	0,00	12 103,83
2016 - PR76-003	Protection des milieux naturels et des paysages	937	0,00	0,00	131 596,89	0,00	0,00	131 596,89	14 027,95	117 568,94
2017 - HP76-003	Protection des milieux naturels et des paysages	937	0,00	0,00	166 271,17	0,00	17 500,00	148 771,17	124 136,44	24 634,73
2017 - PR76-003	Protection des milieux naturels et des paysages	937	0,00	0,00	386 050,40	0,00	201 953,92	184 096,48	28 886,98	155 209,50
2018 - HP76-003	Protection des milieux naturels et des paysages	937	0,00	0,00	568 654,44	0,00	56 540,44	512 114,00	390 564,58	121 549,42
2018 - PR76-003	Protection des milieux naturels et des paysages	937	0,00	0,00	657 000,79	0,00	211 782,92	445 217,87	303 697,07	141 520,80
2019 - HP76-003	Protection des milieux naturels et des paysages	937	0,00	113 482,64	0,00	93 745,20	1 781,86	91 963,34	11 530,27	80 433,07
2019 - PR76-003	Protection des milieux naturels et des paysages	937	0,00	1 638 338,81	0,00	1 638 338,81	0,00	1 638 338,81	458 782,59	1 179 556,22

AUTORISATION D'ENGAGEMENT *		Chapitre	Stocks AE votées disponibles à l'affectation (exercices antérieurs)	AE votées dans l'année	AE affectées non couvertes par des CP réalisés au 01/01/N (1)	Flux d'AE affectées dans l'année (2)	AE affectées annulées (3)	Stock d'AE affectés restant à financer (4)=(1)+(2)-(3)	CP mandatés au budget de l'année N (5)	AE affectées non couvertes par des CP mandatés au 31/12/N (6)=(4)-(5)
2011 - HP72-001	Prévention et gestion des déchets	937	0,00	0,00	0,23	0,00	0,23	0,00	0,00	0,00
2014 - HP72-001	Prévention et gestion des déchets	937	0,00	0,00	29 076,44	0,00	29 076,44	0,00	0,00	0,00
2015 - HP72-001	Prévention et gestion des déchets	937	0,00	0,00	670 180,93	0,00	404 170,58	266 010,35	49 650,40	216 359,95
2015 - PR72-001	Prévention et gestion des déchets	937	0,00	0,00	236 659,25	0,00	48 230,83	188 428,42	181 231,42	7 197,00
2016 - HP72-001	Prévention et gestion des déchets	937	0,00	0,00	16 074,00	0,00	16 074,00	0,00	0,00	0,00
2016 - PR72-001	Prévention et gestion des déchets	937	0,00	0,00	295 513,62	0,00	64 997,39	230 516,23	95 313,99	135 202,24
2017 - HP72-001	Prévention et gestion des déchets	937	0,00	0,00	128 134,44	0,00	26 700,00	101 434,44	31 787,95	69 646,49
2018 - HP72-001	Prévention et gestion des déchets	937	0,00	0,00	771 286,50	0,00	2 243,05	769 043,45	200 605,54	568 437,91
2019 - HP72-001	Prévention et gestion des déchets	937	0,00	592 541,97	0,00	477 703,47	308,00	477 395,47	8 620,18	468 775,29
2005 - HP27-002	Prévention et lutte contre les violences scolaires	932	0,00	0,00	215,27	0,00	0,00	215,27	0,00	215,27
2010 - HP27-002	Prévention et lutte contre les violences scolaires	932	0,00	0,00	33 012,40	0,00	0,00	33 012,40	0,00	33 012,40
2013 - HP27-002	Prévention et lutte contre les violences scolaires	932	0,00	0,00	103 770,45	0,00	0,00	103 770,45	0,00	103 770,45
2016 - HP27-002	Prévention et lutte contre les violences scolaires	932	0,00	0,00	178 470,40	0,00	0,00	178 470,40	0,00	178 470,40
2009 - HP41-001	Prévention et éducation à la santé	934	0,00	0,00	9 115,74	0,00	0,00	9 115,74	0,00	9 115,74
2010 - HP41-001	Prévention et éducation à la santé	934	0,00	0,00	9 281,56	0,00	0,00	9 281,56	0,00	9 281,56
2011 - HP41-001	Prévention et éducation à la santé	934	0,00	0,00	326 442,78	0,00	0,00	326 442,78	0,00	326 442,78
2012 - HP41-001	Prévention et éducation à la santé	934	0,00	0,00	26 191,79	0,00	0,00	26 191,79	0,00	26 191,79
2015 - HP41-001	Prévention et éducation à la santé	934	0,00	0,00	68 881,25	0,00	10 500,00	58 381,25	14 790,25	43 591,00
2017 - HP41-001	Prévention et éducation à la santé	934	0,00	0,00	645 621,40	0,00	116 987,14	528 634,26	74 664,97	453 969,29
2019 - HP312-016	Pôles supérieurs d'enseignement artistique	933	0,00	100 000,00	0,00	0,00	0,00	0,00	0,00	0,00



AUTORISATION D'ENGAGEMENT *		Chapitre	Stocks AE votées disponibles à l'affectation (exercices antérieurs)	AE votées dans l'année	AE affectées non couvertes par des CP réalisés au 01/01/N (1)	Flux d'AE affectées dans l'année (2)	AE affectées annulées (3)	Stock d'AE affectés restant à financer (4)=(1)+(2)-(3)	CP mandatés au budget de l'année N (5)	AE affectées non couvertes par des CP mandatés au 31/12/N (6)=(4)-(5)
2005 - HP12-003	Qualification par l'apprentissage	931	0,00	0,00	590 158,12	0,00	0,00	590 158,12	0,00	590 158,12
2006 - HP12-003	Qualification par l'apprentissage	931	0,00	0,00	2 166 357,84	0,00	0,00	2 166 357,84	0,00	2 166 357,84
2012 - HP12-003	Qualification par l'apprentissage	931	0,00	0,00	6 441,38	0,00	0,00	6 441,38	0,00	6 441,38
2013 - HP12-003	Qualification par l'apprentissage	931	0,00	0,00	287 482,62	0,00	0,00	287 482,62	0,00	287 482,62
2014 - HP12-003	Qualification par l'apprentissage	931	0,00	0,00	241 764,82	0,00	0,00	241 764,82	0,00	241 764,82
2015 - HP12-003	Qualification par l'apprentissage	931	0,00	0,00	887 659,43	0,00	38 493,21	849 166,22	0,00	849 166,22
2016 - HP12-003	Qualification par l'apprentissage	931	0,00	0,00	428 762,96	0,00	259 211,74	169 551,22	0,00	169 551,22
2017 - HP12-003	Qualification par l'apprentissage	931	0,00	0,00	429 898,00	0,00	245 394,03	184 503,97	66 817,28	117 686,69
2018 - HP12-003	Qualification par l'apprentissage	931	0,00	0,00	1 717 566,52	0,00	7 421,82	1 710 144,70	1 588 243,27	121 901,43
2019 - HP12-003	Qualification par l'apprentissage	931	0,00	154 597 438,53	0,00	154 147 438,53	0,00	154 147 438,53	153 621 701,96	525 736,57
2005 - HP11-006	Qualification par la formation continue	931	0,00	0,00	9 025 445,81	0,00	0,00	9 025 445,81	0,00	9 025 445,81
2010 - HP11-006	Qualification par la formation continue	931	0,00	0,00	289 240,89	0,00	289 240,89	0,00	0,00	0,00
2011 - HP11-006	Qualification par la formation continue	931	0,00	0,00	233 417,45	0,00	233 417,45	0,00	0,00	0,00
2012 - HP11-006	Qualification par la formation continue	931	0,00	0,00	34 611,20	0,00	34 611,20	0,00	0,00	0,00
2013 - HP11-006	Qualification par la formation continue	931	0,00	0,00	8 972 158,80	0,00	6 083 801,55	2 888 357,25	24 103,20	2 864 254,05
2014 - HP11-006	Qualification par la formation continue	931	0,00	0,00	10 465 119,12	0,00	0,00	10 465 119,12	8 750,56	10 456 368,56
2015 - HP11-006	Qualification par la formation continue	931	0,00	0,00	17 232 980,85	0,00	7 016,95	17 225 963,90	7 145,92	17 218 817,98
2016 - HP11-006	Qualification par la formation continue	931	0,00	0,00	47 839 256,77	0,00	30 013,35	47 809 243,42	3 596 283,34	44 212 960,08
2018 - PR73-001	Qualité de l'air - Climat	937	0,00	0,00	8 268,94	0,00	0,00	8 268,94	8 268,94	0,00
2019 - PR73-001	Qualité de l'air - Climat	937	0,00	900 000,00	0,00	900 000,00	0,00	900 000,00	510 000,00	390 000,00

AUTORISATION D'ENGAGEMENT *		Chapitre	Stocks AE votées disponibles à l'affectation (exercices antérieurs)	AE votées dans l'année	AE affectées non couvertes par des CP réalisés au 01/01/N (1)	Flux d'AE affectées dans l'année (2)	AE affectées annulées (3)	Stock d'AE affectés restant à financer (4)=(1)+(2)-(3)	CP mandatés au budget de l'année N (5)	AE affectées non couvertes par des CP mandatés au 31/12/N (6)=(4)-(5)
2013 - HP048-007	Rayonnement international	930	0,00	0,00	75,00	0,00	75,00	0,00	0,00	0,00
2018 - HP048-007	Rayonnement international	930	0,00	0,00	90 000,00	0,00	0,00	90 000,00	41 091,63	48 908,37
2019 - HP048-007	Rayonnement international	930	0,00	110 000,00	0,00	110 000,00	0,00	110 000,00	0,00	110 000,00
2016 - HP62-003	Renforcement des facteurs de compétitivité	936	0,00	0,00	403 985,51	0,00	0,00	403 985,51	0,00	403 985,51
2018 - HP62-003	Renforcement des facteurs de compétitivité	936	0,00	0,00	100 000,00	0,00	0,00	100 000,00	0,00	100 000,00
2017 - HP62-003	Renforcer les facteurs de compétitivité	936	0,00	0,00	12 191 673,99	0,00	0,00	12 191 673,99	527 622,78	11 664 051,21
2019 - HP62-003	Renforcer les facteurs de compétitivité	936	0,00	1 830 000,00	0,00	0,00	0,00	0,00	0,00	0,00
2018 - HP11-008	Rémunération des stagiaires et frais annexes	931	0,00	0,00	26 532 932,19	0,00	0,00	26 532 932,19	26 532 932,19	0,00
2019 - HP115-008	Rémunération des stagiaires et frais annexes	931	0,00	121 601 000,00	0,00	120 636 000,00	0,00	120 636 000,00	55 039 393,28	65 596 606,72
2011 - HP50-001	SDRIF	935	0,00	0,00	0,01	0,00	0,01	0,00	0,00	0,00
2012 - HP50-001	SDRIF	935	0,00	0,00	0,05	0,00	0,05	0,00	0,00	0,00
2015 - HP50-001	SDRIF	935	0,00	0,00	2 000,00	0,00	2 000,00	0,00	0,00	0,00
2016 - HP50-001	SDRIF	935	0,00	0,00	3 537,00	0,00	0,00	3 537,00	0,00	3 537,00
2017 - HP50-001	SDRIF	935	0,00	0,00	3 594,78	0,00	0,00	3 594,78	3 594,78	0,00
2018 - HP50-001	SDRIF	935	0,00	0,00	60 297,86	0,00	0,00	60 297,86	14 145,86	46 152,00
2012 - HP28-005	Schema des formations	932	0,00	0,00	2 691,00	0,00	2 691,00	0,00	0,00	0,00
2013 - HP28-005	Schéma des formations	932	0,00	0,00	133 748,11	0,00	133 748,11	0,00	0,00	0,00
2014 - HP28-005	Schéma des formations	932	0,00	0,00	81 495,36	0,00	56 090,36	25 405,00	2 497,00	22 908,00
2015 - HP28-005	Schéma des formations	932	0,00	0,00	308 855,61	0,00	121 263,88	187 591,73	170 044,41	17 547,32
2016 - HP28-005	Schéma des formations	932	0,00	0,00	644 479,65	0,00	392 977,57	251 502,08	11 183,47	240 318,61

AUTORISATION D'ENGAGEMENT *		Chapitre	Stocks AE votées disponibles à l'affectation (exercices antérieurs)	AE votées dans l'année	AE affectées non couvertes par des CP réalisés au 01/01/N (1)	Flux d'AE affectées dans l'année (2)	AE affectées annulées (3)	Stock d'AE affectés restant à financer (4)=(1)+(2)-(3)	CP mandatés au budget de l'année N (5)	AE affectées non couvertes par des CP mandatés au 31/12/N (6)=(4)-(5)
2017 - HP28-005	Schéma des formations	932	0,00	0,00	3 822 784,37	0,00	327 484,82	3 495 299,55	1 981 489,15	1 513 810,40
2018 - HP28-005	Schéma des formations	932	0,00	0,00	12 182 159,39	0,00	138 015,24	12 044 144,15	5 551 466,36	6 492 677,79
2018 - PR28-005	Schéma des formations	932	0,00	0,00	30 000,00	0,00	9,00	29 991,00	29 991,00	0,00
2019 - HP28-005	Schéma des formations	932	0,00	12 232 457,00	0,00	8 839 747,00	19 383,48	8 820 363,52	667 139,26	8 153 224,26
2019 - PR28-005	Schéma des formations	932	0,00	150 000,00	0,00	150 000,00	0,00	150 000,00	150 000,00	0,00
2019 - HP92-009	Smart Région, modernisation et innovation territoriale	939	0,00	1 500 000,00	0,00	1 410 000,00	13 209,80	1 396 790,20	684 085,60	712 704,60
2019 - HP021-019	Société d'entraide des conseillers régionaux	930	0,00	1 400 000,00	0,00	1 400 000,00	0,00	1 400 000,00	1 400 000,00	0,00
2015 - HP044-015	Solidarité internationale	930	0,00	0,00	1 143,00	0,00	1 143,00	0,00	0,00	0,00
2017 - HP044-015	Solidarité internationale	930	0,00	0,00	10 063,00	0,00	0,00	10 063,00	0,00	10 063,00
2018 - HP044-015	Solidarité internationale	930	0,00	0,00	19 234,40	0,00	0,00	19 234,40	19 234,40	0,00
2019 - HP044-015	Solidarité internationale	930	0,00	210 000,00	0,00	159 999,40	0,00	159 999,40	0,00	159 999,40
2019 - HP62-006	Soutien au bassin hydrographique de la Seine	936	0,00	1 284 000,00	0,00	0,00	0,00	0,00	0,00	0,00
2016 - HP92-007	Soutien au dialogue Sciences-Société	939	0,00	0,00	180 354,83	0,00	2 744,22	177 610,61	25 500,46	152 110,15
2019 - HP92-007	Soutien au dialogue Sciences-Société	939	0,00	807 242,97	0,00	807 242,97	1 683,44	805 559,53	182 197,97	623 361,56
2014 - HP92-007	Soutien au dialogue sciences-société	939	0,00	0,00	474 622,24	0,00	431 220,31	43 401,93	43 401,93	0,00
2015 - HP92-007	Soutien au dialogue sciences-société	939	0,00	0,00	364 059,86	0,00	70 152,70	293 907,16	237 766,38	56 140,78
2017 - HP92-007	Soutien au dialogue sciences-société	939	0,00	0,00	202 052,04	0,00	12 180,60	189 871,44	62 455,69	127 415,75
2018 - HP92-007	Soutien au dialogue sciences-société	939	0,00	0,00	590 929,09	0,00	22 415,48	568 513,61	403 332,99	165 180,62
2018 - HP810-021	Soutien au développement des transports en commun	938	0,00	0,00	1 500,00	0,00	0,00	1 500,00	1 500,00	0,00
2019 - HP810-021	Soutien au développement des transports en commun	938	0,00	60 000,00	0,00	57 200,00	0,00	57 200,00	57 200,00	0,00

AUTORISATION D'ENGAGEMENT *		Chapitre	Stocks AE votées disponibles à l'affectation (exercices antérieurs)	AE votées dans l'année	AE affectées non couvertes par des CP réalisés au 01/01/N (1)	Flux d'AE affectées dans l'année (2)	AE affectées annulées (3)	Stock d'AE affectés restant à financer (4)=(1)+(2)-(3)	CP mandatés au budget de l'année N (5)	AE affectées non couvertes par des CP mandatés au 31/12/N (6)=(4)-(5)
2016 - HP73-002	Soutien aux actions en faveur de la lutte contre la pollution	937	0,00	0,00	240,00	0,00	240,00	0,00	0,00	0,00
2014 - HP71-008	Soutien aux associations et organismes du domaine de l'environnement et du développement durable	937	0,00	0,00	11 377,17	0,00	11 377,17	0,00	0,00	0,00
2015 - HP71-008	Soutien aux associations et organismes du domaine de l'environnement et du développement durable	937	0,00	0,00	98 881,78	0,00	73 235,02	25 646,76	19 049,25	6 597,51
2016 - HP71-008	Soutien aux associations et organismes du domaine de l'environnement et du développement durable	937	0,00	0,00	20 424,61	0,00	3 318,47	17 106,14	4 613,88	12 492,26
2017 - HP71-008	Soutien aux associations et organismes du domaine de l'environnement et du développement durable	937	0,00	0,00	113 176,67	0,00	54 160,00	59 016,67	8 640,00	50 376,67
2019 - HP92-001	Soutien aux compétences scientifiques et technologiques	939	0,00	4 205 000,00	0,00	4 205 000,00	0,00	4 205 000,00	18 360,00	4 186 640,00
2014 - HP92-006	Soutien aux domaines d'intérêt majeur	939	0,00	0,00	141 944,50	0,00	98 595,10	43 349,40	43 349,40	0,00
2015 - HP92-006	Soutien aux domaines d'intérêt majeur	939	0,00	0,00	6 122 531,90	0,00	333 038,35	5 789 493,55	3 864 033,68	1 925 459,87
2016 - HP92-006	Soutien aux domaines d'intérêt majeur	939	0,00	0,00	3 455 449,68	0,00	348 696,54	3 106 753,14	869 204,91	2 237 548,23
2018 - HP92-006	Soutien aux domaines d'intérêt majeur	939	0,00	0,00	9 772 574,27	0,00	950 000,00	8 822 574,27	1 912 306,39	6 910 267,88
2017 - HP92-006	Soutien aux domaines d'intérêt majeur (DIM)	939	0,00	0,00	7 168 492,96	0,00	0,00	7 168 492,96	674 705,32	6 493 787,64
2019 - HP92-006	Soutien aux domaines d'intérêt majeur (DIM)	939	0,00	15 027 757,03	0,00	14 819 460,82	0,00	14 819 460,82	4 159 460,82	10 660 000,00
2015 - HP61-002	Soutien aux dynamiques de l'inclusion	936	0,00	0,00	82 611,16	0,00	0,00	82 611,16	17 298,33	65 312,83
2016 - HP61-002	Soutien aux dynamiques de l'inclusion	936	0,00	0,00	103 829,02	0,00	25 663,69	78 165,33	6 890,26	71 275,07
2017 - HP61-002	Soutien aux dynamiques de l'inclusion	936	0,00	0,00	1 363 575,90	0,00	0,00	1 363 575,90	276 776,38	1 086 799,52
2018 - HP61-002	Soutien aux dynamiques de l'inclusion	936	0,00	0,00	1 370 157,68	0,00	0,00	1 370 157,68	12 036,32	1 358 121,36

AUTORISATION D'ENGAGEMENT *		Chapitre	Stocks AE votées disponibles à l'affectation (exercices antérieurs)	AE votées dans l'année	AE affectées non couvertes par des CP réalisés au 01/01/N (1)	Flux d'AE affectées dans l'année (2)	AE affectées annulées (3)	Stock d'AE affectés restant à financer (4)=(1)+(2)-(3)	CP mandatés au budget de l'année N (5)	AE affectées non couvertes par des CP mandatés au 31/12/N (6)=(4)-(5)
2019 - HP61-002	Soutien aux dynamiques de l'inclusion	936	0,00	2 883 000,00	0,00	2 046 913,17	0,00	2 046 913,17	0,00	2 046 913,17
2014 - HP312-013	Soutien aux fabriques d'art et de culture	933	0,00	0,00	1 120,11	0,00	1 120,11	0,00	0,00	0,00
2015 - HP312-013	Soutien aux fabriques d'art et de culture	933	0,00	0,00	30 848,04	0,00	10 794,71	20 053,33	20 053,33	0,00
2013 - HP74-005	Soutien aux organismes concourant aux objectifs de la politique de l'eau	937	0,00	0,00	135 016,18	0,00	135 016,18	0,00	0,00	0,00
2014 - HP74-005	Soutien aux organismes concourant aux objectifs de la politique de l'eau	937	0,00	0,00	17 962,80	0,00	17 962,80	0,00	0,00	0,00
2015 - HP74-005	Soutien aux organismes concourant aux objectifs de la politique de l'eau	937	0,00	0,00	6 365,02	0,00	6 365,02	0,00	0,00	0,00
2017 - HP74-005	Soutien aux organismes concourant aux objectifs de la politique de l'eau	937	0,00	0,00	12 528,48	0,00	1 926,73	10 601,75	10 601,75	0,00
2019 - HP74-005	Soutien aux organismes concourant aux objectifs de la politique de l'eau	937	0,00	110,00	0,00	110,00	0,16	109,84	109,84	0,00
2009 - HP95-002	Soutien aux organismes oeuvrant dans le domaine du tourisme	939	0,00	0,00	118,00	0,00	118,00	0,00	0,00	0,00
2019 - HP95-002	Soutien aux organismes oeuvrant dans le domaine du tourisme	939	0,00	13 580 000,00	0,00	13 525 000,00	0,00	13 525 000,00	13 514 046,97	10 953,03
2016 - HP92-005	Soutien aux pôles de compétitivité	939	0,00	0,00	33 000,00	0,00	0,00	33 000,00	33 000,00	0,00
2017 - HP92-005	Soutien aux pôles de compétitivité	939	0,00	0,00	190 500,00	0,00	0,00	190 500,00	33 000,00	157 500,00
2018 - HP92-005	Soutien aux pôles de compétitivité	939	0,00	0,00	596 945,05	0,00	15 945,81	580 999,24	504 799,24	76 200,00
2019 - HP92-005	Soutien aux pôles de compétitivité	939	0,00	2 762 000,00	0,00	2 762 000,00	0,00	2 762 000,00	1 979 006,81	782 993,19
2018 - HP93-001	Soutien aux secteurs de l'agriculture et de l'agro-alimentaire	939	0,00	0,00	1 205 804,50	0,00	3 289,30	1 202 515,20	380 094,44	822 420,76
2019 - HP93-001	Soutien aux secteurs de l'agriculture et de l'agro-alimentaire	939	0,00	1 253 812,60	0,00	1 253 812,60	97 383,50	1 156 429,10	163 074,31	993 354,79
2014 - HP93-001	Soutien aux secteurs de l'agriculture et de l'agro-alimentaire	939	0,00	0,00	4 170,00	0,00	4 170,00	0,00	0,00	0,00

AUTORISATION D'ENGAGEMENT *		Chapitre	Stocks AE votées disponibles à l'affectation (exercices antérieurs)	AE votées dans l'année	AE affectées non couvertes par des CP réalisés au 01/01/N (1)	Flux d'AE affectées dans l'année (2)	AE affectées annulées (3)	Stock d'AE affectés restant à financer (4)=(1)+(2)-(3)	CP mandatés au budget de l'année N (5)	AE affectées non couvertes par des CP mandatés au 31/12/N (6)=(4)-(5)
2014 - PJ93-001	Soutien aux secteurs de l'agriculture et de l'agro-alimentaire	939	0,00	0,00	5 422,94	0,00	5 422,94	0,00	0,00	0,00
2015 - HP93-001	Soutien aux secteurs de l'agriculture et de l'agro-alimentaire	939	0,00	0,00	252 301,17	0,00	107 410,41	144 890,76	142 730,01	2 160,75
2016 - HP93-001	Soutien aux secteurs de l'agriculture et de l'agro-alimentaire	939	0,00	0,00	605 802,31	0,00	55 399,62	550 402,69	334 588,78	215 813,91
2017 - HP93-001	Soutien aux secteurs de l'agriculture et de l'agro-alimentaire	939	0,00	0,00	350 761,25	0,00	0,00	350 761,25	5 662,60	345 098,65
2017 - HP92-008	Soutien aux transferts de technologie	939	0,00	0,00	331 118,27	0,00	43 428,26	287 690,01	146 768,40	140 921,61
2018 - HP92-008	Soutien aux transferts de technologie	939	0,00	0,00	315 500,00	0,00	236,24	315 263,76	254 889,16	60 374,60
2019 - HP92-008	Soutien aux transferts de technologie	939	0,00	370 000,00	0,00	358 000,00	0,00	358 000,00	25 000,00	333 000,00
2016 - HP312-013	Soutien culturel pluridisciplinaire	933	0,00	0,00	115 000,00	0,00	0,00	115 000,00	81 000,00	34 000,00
2017 - HP312-013	Soutien culturel pluridisciplinaire	933	0,00	0,00	640 545,63	0,00	2 733,96	637 811,67	424 547,32	213 264,35
2018 - HP312-013	Soutien culturel pluridisciplinaire	933	0,00	0,00	3 272 512,45	0,00	174 936,59	3 097 575,86	2 299 458,37	798 117,49
2019 - HP312-013	Soutien culturel pluridisciplinaire	933	0,00	3 900 000,00	0,00	3 845 000,00	0,00	3 845 000,00	442 080,73	3 402 919,27
2013 - HP94-002	Soutien à l'artisanat, au commerce et aux métiers d'art	939	0,00	0,00	73 160,00	0,00	0,00	73 160,00	0,00	73 160,00
2015 - HP94-002	Soutien à l'artisanat, au commerce et aux métiers d'art	939	0,00	0,00	106 165,12	0,00	434,29	105 730,83	5 569,35	100 161,48
2016 - HP94-002	Soutien à l'artisanat, au commerce et aux métiers d'art	939	0,00	0,00	26 500,00	0,00	0,00	26 500,00	4 000,00	22 500,00
2017 - HP94-002	Soutien à l'artisanat, au commerce et aux métiers d'art	939	0,00	0,00	202 239,53	0,00	0,00	202 239,53	64 678,75	137 560,78
2018 - HP94-002	Soutien à l'artisanat, au commerce et aux métiers d'art	939	0,00	0,00	649 487,31	0,00	0,00	649 487,31	323 716,42	325 770,89
2019 - HP94-002	Soutien à l'artisanat, au commerce et aux métiers d'art	939	0,00	2 100 000,00	0,00	1 095 833,00	0,00	1 095 833,00	67 220,21	1 028 612,79
2013 - HP91-012	Soutien à l'emploi	939	0,00	0,00	104,88	0,00	104,88	0,00	0,00	0,00
2014 - HP91-012	Soutien à l'emploi	939	0,00	0,00	7 633,23	0,00	7 633,23	0,00	0,00	0,00
2015 - HP91-012	Soutien à l'emploi	939	0,00	0,00	346 053,52	0,00	333 553,52	12 500,00	0,00	12 500,00

AUTORISATION D'ENGAGEMENT *		Chapitre	Stocks AE votées disponibles à l'affectation (exercices antérieurs)	AE votées dans l'année	AE affectées non couvertes par des CP réalisés au 01/01/N (1)	Flux d'AE affectées dans l'année (2)	AE affectées annulées (3)	Stock d'AE affectés restant à financer (4)=(1)+(2)-(3)	CP mandatés au budget de l'année N (5)	AE affectées non couvertes par des CP mandatés au 31/12/N (6)=(4)-(5)
2016 - HP91-012	Soutien à l'emploi	939	0,00	0,00	3 560 794,42	0,00	52 521,51	3 508 272,91	449 603,23	3 058 669,68
2017 - HP91-012	Soutien à l'emploi	939	0,00	0,00	1 360 759,92	0,00	0,00	1 360 759,92	0,00	1 360 759,92
2018 - HP91-012	Soutien à l'emploi	939	0,00	0,00	6 765 476,89	0,00	0,00	6 765 476,89	0,00	6 765 476,89
2019 - HP91-012	Soutien à l'emploi	939	0,00	2 050 000,00	0,00	1 927 000,00	0,00	1 927 000,00	0,00	1 927 000,00
2014 - HP94-001	Soutien à l'industrie et aux autres services	939	0,00	0,00	180,00	0,00	180,00	0,00	0,00	0,00
2015 - HP94-001	Soutien à l'industrie et aux autres services	939	0,00	0,00	95 694,46	0,00	15 063,62	80 630,84	0,00	80 630,84
2016 - HP94-001	Soutien à l'industrie et aux autres services	939	0,00	0,00	799,44	0,00	799,44	0,00	0,00	0,00
2017 - HP94-001	Soutien à l'industrie et aux autres services	939	0,00	0,00	1 198 408,50	0,00	46 846,60	1 151 561,90	478 288,87	673 273,03
2018 - HP94-001	Soutien à l'industrie et aux autres services	939	0,00	0,00	2 243 337,03	0,00	41 956,61	2 201 380,42	1 421 300,23	780 080,19
2019 - HP94-001	Soutien à l'industrie et aux autres services	939	0,00	3 508 000,00	0,00	1 948 900,00	20,88	1 948 879,12	140 667,29	1 808 211,83
2017 - HP92-002	Soutien à l'innovation	939	0,00	0,00	667 888,82	0,00	58,25	667 830,57	417 689,88	250 140,69
2018 - HP92-002	Soutien à l'innovation	939	0,00	0,00	3 173 762,65	0,00	87 189,48	3 086 573,17	1 818 816,74	1 267 756,43
2019 - HP92-002	Soutien à l'innovation	939	0,00	2 100 000,00	0,00	1 813 851,00	0,00	1 813 851,00	254 225,64	1 559 625,36
2016 - HP92-002	Soutien à l'innovation technologique	939	0,00	0,00	218 326,99	0,00	32 600,00	185 726,99	155 668,07	30 058,92
2015 - HP50-002	Soutien à la connaissance stratégique des territoires et à leur aménagement	935	0,00	0,00	17 500,00	0,00	17 500,00	0,00	0,00	0,00
2016 - HP50-002	Soutien à la connaissance stratégique des territoires et à leur aménagement	935	0,00	0,00	400 000,00	0,00	300 000,00	100 000,00	100 000,00	0,00
2017 - HP50-002	Soutien à la connaissance stratégique des territoires et à leur aménagement	935	0,00	0,00	443 373,66	0,00	0,00	443 373,66	442 883,26	490,40
2018 - HP50-002	Soutien à la connaissance stratégique des territoires et à leur aménagement	935	0,00	0,00	1 460 000,00	0,00	1 518,41	1 458 481,59	1 421 808,86	36 672,73

AUTORISATION D'ENGAGEMENT *		Chapitre	Stocks AE votées disponibles à l'affectation (exercices antérieurs)	AE votées dans l'année	AE affectées non couvertes par des CP réalisés au 01/01/N (1)	Flux d'AE affectées dans l'année (2)	AE affectées annulées (3)	Stock d'AE affectés restant à financer (4)=(1)+(2)-(3)	CP mandatés au budget de l'année N (5)	AE affectées non couvertes par des CP mandatés au 31/12/N (6)=(4)-(5)
2019 - HP50-002	Soutien à la connaissance stratégique des territoires et à leur aménagement	935	0,00	17 608 000,00	0,00	17 608 000,00	0,00	17 608 000,00	17 478 000,00	130 000,00
2007 - HP91-001	Soutien à la création et au développement des entreprises	939	0,00	0,00	1 104 399,57	0,00	0,00	1 104 399,57	0,00	1 104 399,57
2013 - HP91-001	Soutien à la création et au développement des entreprises	939	0,00	0,00	2 000,00	0,00	2 000,00	0,00	0,00	0,00
2014 - HP91-001	Soutien à la création et au développement des entreprises	939	0,00	0,00	48 000,00	0,00	48 000,00	0,00	0,00	0,00
2015 - HP91-001	Soutien à la création et au développement des entreprises	939	0,00	0,00	122 970,69	0,00	66 428,75	56 541,94	0,00	56 541,94
2016 - HP91-001	Soutien à la création et au développement des entreprises	939	0,00	0,00	190 724,56	0,00	21 011,72	169 712,84	31 204,23	138 508,61
2017 - HP91-001	Soutien à la création et au développement des entreprises	939	0,00	0,00	4 455 729,64	0,00	247 680,00	4 208 049,64	725 883,49	3 482 166,15
2018 - HP91-001	Soutien à la création et au développement des entreprises	939	0,00	0,00	8 135 556,02	0,00	148 921,16	7 986 634,86	3 795 059,40	4 191 575,46
2019 - HP91-001	Soutien à la création et au développement des entreprises	939	0,00	7 390 000,00	0,00	4 554 441,60	3 665,76	4 550 775,84	574 215,39	3 976 560,45
2017 - HP312-007	Soutien à la création et à la diffusion numériques	933	0,00	0,00	81 681,00	0,00	0,00	81 681,00	73 681,00	8 000,00
2018 - HP312-007	Soutien à la création et à la diffusion numériques	933	0,00	0,00	440 000,00	0,00	2 819,55	437 180,45	426 846,39	10 334,06
2019 - HP312-007	Soutien à la création et à la diffusion numériques	933	0,00	700 000,00	0,00	395 000,00	0,00	395 000,00	68 000,00	327 000,00
2015 - HP61-001	Soutien à la création et à la reprise d'activité	936	0,00	0,00	3 277 680,08	0,00	0,00	3 277 680,08	165 695,27	3 111 984,81
2016 - HP61-001	Soutien à la création et à la reprise d'activité	936	0,00	0,00	5 779 383,40	0,00	0,00	5 779 383,40	324 384,76	5 454 998,64
2017 - HP61-001	Soutien à la création et à la reprise d'activité	936	0,00	0,00	1 945 570,25	0,00	0,00	1 945 570,25	66 685,89	1 878 884,36
2018 - HP61-001	Soutien à la création et à la reprise d'activité	936	0,00	0,00	7 744 054,70	0,00	0,00	7 744 054,70	283 558,56	7 460 496,14
2019 - HP61-001	Soutien à la création et à la reprise d'activité	936	0,00	13 758 000,00	0,00	4 820 025,43	0,00	4 820 025,43	150 081,28	4 669 944,15
2014 - HP92-001	Soutien à la recherche hors domaines d'intérêt majeur (DIM)	939	0,00	0,00	291 635,36	0,00	238 536,71	53 098,65	53 098,65	0,00
2015 - HP92-001	Soutien à la recherche hors domaines d'intérêt majeur (DIM)	939	0,00	0,00	445 888,26	0,00	91 107,56	354 780,70	121 601,96	233 178,74



AUTORISATION D'ENGAGEMENT *		Chapitre	Stocks AE votées disponibles à l'affectation (exercices antérieurs)	AE votées dans l'année	AE affectées non couvertes par des CP réalisés au 01/01/N (1)	Flux d'AE affectées dans l'année (2)	AE affectées annulées (3)	Stock d'AE affectés restant à financer (4)=(1)+(2)-(3)	CP mandatés au budget de l'année N (5)	AE affectées non couvertes par des CP mandatés au 31/12/N (6)=(4)-(5)
2016 - HP92-001	Soutien à la recherche hors domaines d'intérêt majeur (DIM)	939	0,00	0,00	623 404,44	0,00	20 605,88	602 798,56	302 013,35	300 785,21
2017 - HP92-001	Soutien à la recherche hors domaines d'intérêt majeur (DIM)	939	0,00	0,00	1 797 717,47	0,00	112 200,00	1 685 517,47	386 001,77	1 299 515,70
2018 - HP92-001	Soutien à la recherche hors domaines d'intérêt majeur (DIM)	939	0,00	0,00	2 750 760,00	0,00	2 645,06	2 748 114,94	1 266 892,40	1 481 222,54
2018 - HP50-008	Stratégies métropolitaines et métropole francilienne	935	0,00	0,00	100 000,00	0,00	0,00	100 000,00	100 000,00	0,00
2019 - HP50-008	Stratégies métropolitaines et métropole francilienne	935	0,00	100 000,00	0,00	100 000,00	0,00	100 000,00	100 000,00	0,00
2017 - HP0202-016	Subventions à divers organismes	930	0,00	0,00	35 791,00	0,00	35 791,00	0,00	0,00	0,00
2018 - HP0202-016	Subventions à divers organismes	930	0,00	0,00	46 796,00	0,00	0,00	46 796,00	0,00	46 796,00
2019 - HP0202-016	Subventions à divers organismes	930	0,00	1 328 802,00	0,00	1 328 802,00	0,00	1 328 802,00	1 301 132,00	27 670,00
2015 - PJ52-001	Territoires prioritaires et stratégiques	935	0,00	0,00	110 000,00	0,00	110 000,00	0,00	0,00	0,00
2018 - HP52-001	Territoires stratégiques	935	0,00	0,00	175 304,76	0,00	82 571,55	92 733,21	75 195,46	17 537,75
2019 - HP52-001	Territoires stratégiques	935	0,00	23 398,00	0,00	0,00	0,00	0,00	0,00	0,00
2019 - PR52-001	Territoires stratégiques	935	0,00	1 046 602,00	0,00	1 046 602,00	0,00	1 046 602,00	1 046 602,00	0,00
2019 - HP41-004	Transport aérien d'urgence	934	0,00	200 000,00	0,00	200 000,00	0,00	200 000,00	200 000,00	0,00
2015 - HP818-018	Transports spécialisés en faveur des personnes handicapées	938	0,00	0,00	737 568,75	0,00	639 665,67	97 903,08	0,00	97 903,08
2016 - HP818-018	Transports spécialisés en faveur des personnes handicapées	938	0,00	0,00	976 419,16	0,00	0,00	976 419,16	0,00	976 419,16
2017 - HP818-018	Transports spécialisés en faveur des personnes handicapées	938	0,00	0,00	105 642,50	0,00	0,00	105 642,50	0,00	105 642,50
2018 - HP818-018	Transports spécialisés en faveur des personnes handicapées	938	0,00	0,00	5 730 523,01	0,00	700 564,67	5 029 958,34	4 295 411,69	734 546,65
2019 - HP818-018	Transports spécialisés en faveur des personnes handicapées	938	0,00	14 000 000,00	0,00	12 340 000,00	0,00	12 340 000,00	3 727 616,09	8 612 383,91
2018 - HP93-002	Valorisation de la production agricole et agro-alimentaire	939	0,00	0,00	642 000,00	0,00	0,00	642 000,00	642 000,00	0,00
2019 - HP93-002	Valorisation de la production agricole et agro-alimentaire	939	0,00	1 640 000,00	0,00	1 640 000,00	0,00	1 640 000,00	1 540 000,00	100 000,00

AUTORISATION D'ENGAGEMENT *		Chapitre	Stocks AE votées disponibles à l'affectation (exercices antérieurs)	AE votées dans l'année	AE affectées non couvertes par des CP réalisés au 01/01/N (1)	Flux d'AE affectées dans l'année (2)	AE affectées annulées (3)	Stock d'AE affectés restant à financer (4)=(1)+(2)-(3)	CP mandatés au budget de l'année N (5)	AE affectées non couvertes par des CP mandatés au 31/12/N (6)=(4)-(5)
2014 - HP0202-013	Véhicules	930	0,00	0,00	2 826,94	0,00	1 517,94	1 309,00	0,00	1 309,00
2015 - HP0202-013	Véhicules	930	0,00	0,00	5 175,59	0,00	4 055,58	1 120,01	0,00	1 120,01
2016 - HP0202-013	Véhicules	930	0,00	0,00	26 692,60	0,00	14 266,56	12 426,04	0,00	12 426,04
2017 - HP0202-013	Véhicules	930	0,00	0,00	8 894,58	0,00	0,00	8 894,58	0,00	8 894,58
2018 - HP0202-013	Véhicules	930	0,00	0,00	774,76	0,00	0,00	774,76	428,60	346,16
2019 - HP0202-013	Véhicules	930	0,00	648 000,00	0,00	648 000,00	2 459,66	645 540,34	634 648,71	10 891,63
2013 - HP80-001	Études générales	938	0,00	0,00	21 431,77	0,00	21 431,77	0,00	0,00	0,00
2014 - HP80-001	Études générales	938	0,00	0,00	32 853,01	0,00	32 853,01	0,00	0,00	0,00
2015 - HP80-001	Études générales	938	0,00	0,00	144 335,20	0,00	26 271,91	118 063,29	68 074,85	49 988,44
2016 - HP80-001	Études générales	938	0,00	0,00	135 178,09	0,00	121 898,09	13 280,00	0,00	13 280,00
2017 - HP80-001	Études générales	938	0,00	0,00	414 189,45	0,00	20 270,48	393 918,97	64 542,44	329 376,53
2018 - HP80-001	Études générales	938	0,00	0,00	1 390 331,76	0,00	566,49	1 389 765,27	770 525,96	619 239,31
2019 - HP80-001	Études générales	938	0,00	723 553,50	0,00	589 698,50	0,00	589 698,50	45 000,00	544 698,50
2015 - HP32-003	Événements sportifs	933	0,00	0,00	5 000,14	0,00	0,00	5 000,14	0,00	5 000,14
2016 - HP32-003	Événements sportifs	933	0,00	0,00	130 063,43	0,00	322,90	129 740,53	1 503,06	128 237,47
2017 - HP32-003	Événements sportifs	933	0,00	0,00	125 186,27	0,00	42 876,13	82 310,14	26 143,59	56 166,55
2018 - HP32-003	Événements sportifs	933	0,00	0,00	1 509 004,84	0,00	258 375,76	1 250 629,08	1 188 671,67	61 957,41
2019 - HP32-003	Événements sportifs	933	0,00	2 825 185,00	0,00	2 825 185,00	18 633,21	2 806 551,79	287 841,05	2 518 710,74
<b>TOTAL</b>			<b>0,00</b>	<b>2 252 368 500,00</b>	<b>797 047 609,65</b>	<b>2 151 461 158,68</b>	<b>62 246 078,50</b>	<b>2 886 262 689,83</b>	<b>1 955 638 064,14</b>	<b>930 624 625,69</b>

\* Le détail par engagement n'est à renseigner qu'à compter des AE votées en 2005.

**REGION ILE DE FRANCE - PRINCIPAL - CA - 2019**

(1) il s'agit des AE affectées antérieurement à l'exercice N et non encore entièrement couvertes par les CP des années antérieures.

(2) il s'agit des AE votées avant ou pendant l'exercice N et affectées pendant celui-ci.

(6) il s'agit des AE non encore intégralement couvertes à la fin de l'exercice N.

	<b>N-3</b>	<b>N-2</b>	<b>N-1</b>	<b>N</b>
<b>Ratio de couverture des AE affectées (6)/(5)</b>	0,39	0,38	0,40	0,48

<b>IV – ANNEXES</b>	<b>IV</b>
<b>ENGAGEMENTS HORS BILAN – ETAT DES RECETTES GREVEES D'UNE AFFECTATION SPECIALE</b>	<b>C9</b>

**ETAT DES RECETTES GREVEES D'UNE AFFECTATION SPECIALE**

Tableau récapitulatif des recettes grevées d'une affectation spéciale

Libellé (1)	Restes à employer au 01/01/N	Montant recettes	Montant dépenses	Restes à employer au 31/12/N
Dotation régionale d'équipement scolaire (DRES)	0,00	86 089 190,00	86 089 190,00	0,00
Taxe sur construction de bureaux	0,00	146 360 483,07	146 360 483,07	0,00
Taxe d'aménagement	0,00	56 517 716,76	56 517 716,76	0,00
Taxe annuelle sur les surfaces de stationnement	0,00	66 042 972,00	66 042 972,00	0,00
Taxe additionnelle spéciale annuelle	0,00	80 000 160,00	80 000 160,00	0,00
TICPE Grenelle	0,00	64 902 917,00	64 902 917,00	0,00
<b>Total</b>	<b>0,00</b>	<b>499 913 438,83</b>	<b>499 913 438,83</b>	<b>0,00</b>

Libellé de la recette grevée d'une affectation spéciale (2): Dotation régionale d'équipement scolaire (DRES)		
<b>Reste à employer au 01/01/N</b>		<b>0,00</b>
Recettes		
Article	Libellé article	Montant
222	Lycées publics	86 089 190,00
<b>Total</b>		<b>86 089 190,00</b>
Dépenses		
Article	Libellé article	Montant
222	Lycées publics	86 089 190,00
<b>Total</b>		<b>86 089 190,00</b>
<b>Reste à employer au 31/12/N (3)</b>		<b>0,00</b>

Libellé de la recette grevée d'une affectation spéciale (2): Taxe sur construction de bureaux		
<b>Reste à employer au 01/01/N</b>		<b>0,00</b>
Recettes		
Article	Libellé article	Montant
811	Transport ferroviaire régional de voyageurs	146 360 483,07
<b>Total</b>		<b>146 360 483,07</b>
Dépenses		
Article	Libellé article	Montant
811	Transport ferroviaire régional de voyageurs	146 360 483,07
<b>Total</b>		<b>146 360 483,07</b>
<b>Reste à employer au 31/12/N (3)</b>		<b>0,00</b>

<b>Libellé de la recette grevée d'une affectation spéciale (2): Taxe d'aménagement</b>		
		<b>Reste à employer au 01/01/N</b>
		<b>0,00</b>
<b>Recettes</b>		
Article	Libellé article	Montant
811	Transport ferroviaire régional de voyageurs	56 517 716,76
		<b>Total</b>
		<b>56 517 716,76</b>
<b>Dépenses</b>		
Article	Libellé article	Montant
811	Transport ferroviaire régional de voyageurs	56 517 716,76
		<b>Total</b>
		<b>56 517 716,76</b>
		<b>Reste à employer au 31/12/N (3)</b>
		<b>0,00</b>

<b>Libellé de la recette grevée d'une affectation spéciale (2): Taxe annuelle sur les surfaces de stationnement</b>		
		<b>Reste à employer au 01/01/N</b>
		<b>0,00</b>
<b>Recettes</b>		
Article	Libellé article	Montant
811	Transport ferroviaire régional de voyageurs	66 042 972,00
		<b>Total</b>
		<b>66 042 972,00</b>
<b>Dépenses</b>		
Article	Libellé article	Montant
811	Transport ferroviaire régional de voyageurs	66 042 972,00
		<b>Total</b>
		<b>66 042 972,00</b>
		<b>Reste à employer au 31/12/N (3)</b>
		<b>0,00</b>

<b>Libellé de la recette grevée d'une affectation spéciale (2): Taxe additionnelle spéciale annuelle</b>		
		<b>Reste à employer au 01/01/N</b>
		<b>0,00</b>
<b>Recettes</b>		
Article	Libellé article	Montant
811	Transport ferroviaire régional de voyageurs	80 000 160,00
		<b>Total</b>
		<b>80 000 160,00</b>
<b>Dépenses</b>		
Article	Libellé article	Montant
811	Transport ferroviaire régional de voyageurs	80 000 160,00
		<b>Total</b>
		<b>80 000 160,00</b>
		<b>Reste à employer au 31/12/N (3)</b>
		<b>0,00</b>

<b>Libellé de la recette grevée d'une affectation spéciale (2): TICPE Grenelle</b>		
		<b>Reste à employer au 01/01/N</b>
		<b>0,00</b>
<b>Recettes</b>		
Article	Libellé article	Montant

<b>Libellé de la recette grevée d'une affectation spéciale (2): TICPE Grenelle</b>		
811	Transport ferroviaire régional de voyageurs	64 902 917,00
<b>Total</b>		<b>64 902 917,00</b>
<b>Dépenses</b>		
Article	Libellé article	Montant
811	Transport ferroviaire régional de voyageurs	64 902 917,00
<b>Total</b>		<b>64 902 917,00</b>
<b>Reste à employer au 31/12/N (3)</b>		<b>0,00</b>

(1) Par exemple, taxe de séjour, FEDER, dons et legs grevés d'une affectation, toutes recettes grevées d'une affectation spéciale et non ventilables ou recettes ventilables mais pour lesquelles la collectivité souhaite un niveau de détail plus fin que dans la présentation croisée...

(2) Ouvrir un tableau par recette grevée d'une affectation spéciale et reproduire le tableau autant de fois que nécessaire pour décrire l'ensemble des recettes grevées d'une affectation spéciale.

(3) Reste à employer au 31/12/N = Reste à employer au 01/01/N + Total recettes de l'exercice – total dépenses de l'exercice.

<b>IV – ANNEXES</b>	<b>IV</b>
<b>AUTRES ELEMENTS D'INFORMATIONS – ETAT DU PERSONNEL AU 31/12/N</b>	<b>D1.1</b>

**D1.1 – ETAT DU PERSONNEL AU 31/12/N**

GRADES OU EMPLOIS (1)	CATEGORIES (2)	EMPLOIS BUDGETAIRES (3)			EFFECTIFS POURVUS SUR EMPLOIS BUDGETAIRES EN ETPT (4)		
		EMPLOIS PERMANENTS À TEMPS COMPLET	EMPLOIS PERMANENTS À TEMPS NON COMPLET	TOTAL	AGENTS TITULAIRES	AGENTS NON TITULAIRES	TOTAL
<b>EMPLOIS FONCTIONNELS (a)</b>		<b>12,00</b>	<b>0,00</b>	<b>12,00</b>	<b>0,00</b>	<b>11,50</b>	<b>11,50</b>
Directeur général des services	A	1,00	0,00	1,00	0,00	1,00	1,00
Directeur général adjoint des services	A	11,00	0,00	11,00	0,00	10,50	10,50
Directeur général des services techniques		0,00	0,00	0,00	0,00	0,00	0,00
Emplois créés au titre de l'article 6-1 de la loi n° 84-53		0,00	0,00	0,00	0,00	0,00	0,00
<b>FILIERE ADMINISTRATIVE (b)</b>		<b>1 388,00</b>	<b>0,00</b>	<b>1 388,00</b>	<b>1 017,91</b>	<b>256,65</b>	<b>1 274,56</b>
Adjoint administratif	C	0,00	0,00	0,00	0,00	3,67	3,67
Adjoint administratif	C	85,00	0,00	85,00	84,36	1,77	86,13
Adjoint administratif principal 1ère classe	C	78,00	0,00	78,00	69,72	0,00	69,72
Adjoint administratif principal 2ème classe	C	216,00	0,00	216,00	215,08	0,00	215,08
Administrateur	A	50,00	0,00	50,00	19,77	20,67	40,44
Administrateur général	A	1,00	0,00	1,00	1,00	0,00	1,00
Administrateur hors classe	A	13,00	0,00	13,00	12,19	0,00	12,19
Attaché hors classe	A	20,00	0,00	20,00	16,22	0,00	16,22
Attaché principal	A	129,00	0,00	129,00	114,14	0,00	114,14
Attaché territorial	A	425,00	0,00	425,00	201,91	207,22	409,13
Directeur Territorial	A	77,00	0,00	77,00	73,68	0,00	73,68
Emplois dédiés à l'assistance technique	A	22,00	0,00	22,00	3,42	8,99	12,41
Rédacteur principal de 1ère classe	B	54,00	0,00	54,00	49,98	0,00	49,98
Rédacteur principal de 2ème classe	B	89,00	0,00	89,00	75,15	0,00	75,15
Rédacteur territorial	B	129,00	0,00	129,00	81,29	14,33	95,62
<b>FILIERE TECHNIQUE (c)</b>		<b>8 907,00</b>	<b>0,00</b>	<b>8 907,00</b>	<b>7 939,74</b>	<b>444,33</b>	<b>8 384,07</b>
Adjoint technique	C	44,00	0,00	44,00	29,17	15,77	44,94
Adjoint technique des Eple et Creps	C	1 893,00	0,00	1 893,00	1 421,91	356,03	1 777,94
Adjoint technique principal 1ère classe	C	29,00	0,00	29,00	25,75	0,00	25,75
Adjoint technique principal 1ère classe des Eple et Creps	C	2 247,00	0,00	2 247,00	2 033,13	0,00	2 033,13
Adjoint technique principal 2ème classe	C	58,00	0,00	58,00	57,94	0,00	57,94
Adjoint technique principal 2ème classe des Eple et Creps	C	4 017,00	0,00	4 017,00	3 964,76	0,00	3 964,76
Agent de maîtrise	C	15,00	0,00	15,00	14,50	0,00	14,50
Agent de maîtrise Eple et Creps	C	242,00	0,00	242,00	136,18	0,00	136,18
Agent de maîtrise principal	C	14,00	0,00	14,00	12,92	0,00	12,92
Agent de maîtrise principal Eple et Creps	C	7,00	0,00	7,00	6,42	0,00	6,42
Ingénieur en chef	A	43,00	0,00	43,00	32,92	8,75	41,67

REGION ILE DE FRANCE - PRINCIPAL - CA - 2019

GRADES OU EMPLOIS (1)	CATEGORIES (2)	EMPLOIS BUDGETAIRES (3)			EFFECTIFS POURVUS SUR EMPLOIS BUDGETAIRES EN ETPT (4)		
		EMPLOIS PERMANENTS À TEMPS COMPLET	EMPLOIS PERMANENTS À TEMPS NON COMPLET	TOTAL	AGENTS TITULAIRES	AGENTS NON TITULAIRES	TOTAL
Ingénieur en chef hors classe	A	29,00	0,00	29,00	25,24	0,00	25,24
Ingénieur général	A	1,00	0,00	1,00	1,00	0,00	1,00
Ingénieur hors classe	A	2,00	0,00	2,00	1,06	0,00	1,06
Ingénieur principal	A	78,00	0,00	78,00	74,24	0,00	74,24
Ingénieur territorial	A	100,00	0,00	100,00	30,12	55,19	85,31
Technicien Eple et Creps	B	9,00	0,00	9,00	7,74	0,00	7,74
Technicien principal 1ère classe	B	18,00	0,00	18,00	18,71	0,00	18,71
Technicien principal 1ère classe Eple et Creps	B	2,00	0,00	2,00	0,00	0,00	0,00
Technicien principal 2ème classe	B	19,00	0,00	19,00	16,69	0,00	16,69
Technicien principal 2ème classe Eple et Creps	B	5,00	0,00	5,00	5,00	0,00	5,00
Technicien territorial	B	35,00	0,00	35,00	24,34	8,59	32,93
<b>FILIERE SOCIALE (d)</b>		<b>0,00</b>	<b>0,00</b>	<b>0,00</b>	<b>0,00</b>	<b>0,00</b>	<b>0,00</b>
<b>FILIERE MEDICO-SOCIALE(e)</b>		<b>0,00</b>	<b>0,00</b>	<b>0,00</b>	<b>0,00</b>	<b>0,00</b>	<b>0,00</b>
<b>FILIERE MEDICO-TECHNIQUE (f)</b>		<b>0,00</b>	<b>0,00</b>	<b>0,00</b>	<b>0,00</b>	<b>0,00</b>	<b>0,00</b>
<b>FILIERE SPORTIVE (g)</b>		<b>0,00</b>	<b>0,00</b>	<b>0,00</b>	<b>0,00</b>	<b>0,00</b>	<b>0,00</b>
<b>FILIERE CULTURELLE (h)</b>		<b>24,00</b>	<b>0,00</b>	<b>24,00</b>	<b>11,37</b>	<b>1,50</b>	<b>12,87</b>
Assistant de conservation du patrimoine	B	9,00	0,00	9,00	0,00	1,50	1,50
Assistant de conservation principal du patrimoine et des bibliothèques 1ère classe	B	1,00	0,00	1,00	1,00	0,00	1,00
Assistant de conservation principal du patrimoine et des bibliothèques 2ème classe	B	1,00	0,00	1,00	0,67	0,00	0,67
Attaché de conservation du patrimoine	A	2,00	0,00	2,00	1,85	0,00	1,85
Attaché principal de conservation du patrimoine	A	1,00	0,00	1,00	0,00	0,00	0,00
Bibliothécaire principal	A	0,00	0,00	0,00	0,00	0,00	0,00
Bibliothécaire territorial	A	0,00	0,00	0,00	0,00	0,00	0,00
Conservateur territorial du patrimoine	A	2,00	0,00	2,00	1,58	0,00	1,58
Conservateur territorial du patrimoine en chef	A	8,00	0,00	8,00	6,27	0,00	6,27
<b>FILIERE ANIMATION (i)</b>		<b>0,00</b>	<b>0,00</b>	<b>0,00</b>	<b>0,00</b>	<b>0,00</b>	<b>0,00</b>
<b>FILIERE POLICE (j)</b>		<b>0,00</b>	<b>0,00</b>	<b>0,00</b>	<b>0,00</b>	<b>0,00</b>	<b>0,00</b>
<b>EMPLOIS NON CITES (k) (5)</b>		<b>0,00</b>	<b>0,00</b>	<b>0,00</b>	<b>0,00</b>	<b>0,00</b>	<b>0,00</b>
<b>TOTAL GENERAL (b + c + d + e + f + g + h + i + j + k)</b>		<b>10 319,00</b>	<b>0,00</b>	<b>10 319,00</b>	<b>8 969,02</b>	<b>702,48</b>	<b>9 671,50</b>

(1) Les grades ou emplois sont désignés conformément à la circulaire n° NOR : INTB9500102C du 23 mars 1995. Les emplois fonctionnels sont également comptabilisés dans leur filière d'origine.

(2) Catégories : A, B ou C.

(3) Emplois budgétaires créés par l'assemblée délibérante. Les emplois permanents à temps complet sont comptabilisés pour une unité, les emplois à temps non complet sont comptabilisés à hauteur de la quotité de travail prévue par la délibération créant l'emploi.

(4) Equivalent temps plein annuel travaillé (ETPT). Le décompte est proportionnel à l'activité des agents, mesurée par leur quotité de temps de travail et par leur période d'activité sur l'année :



## REGION ILE DE FRANCE - PRINCIPAL - CA - 2019

ETPT = Effectifs physiques \* quotité de temps de travail \* période d'activité dans l'année

Exemple : un agent à temps plein (quotité de travail = 100 %) présent toute l'année correspond à 1 ETPT ; un agent à temps partiel, à 80 % (quotité de travail = 80 %) présent toute l'année correspond à 0,8 ETPT ; un agent à temps partiel, à 80 % (quotité de travail = 80 %) présent la moitié de l'année (ex : CDD de 6 mois, recrutement à mi-année) correspond à 0,4 ETPT ( $0,8 * 6 / 12$ ).

(5) Par exemple : emplois dont les missions ne correspondent pas à un cadre d'emploi existant, « emplois spécifiques » régis par l'article 139 ter de la loi n° 84-53 du 26 janvier 1984 etc.

<b>IV – ANNEXES</b>	<b>IV</b>
<b>AUTRES ELEMENTS D'INFORMATIONS – ETAT DU PERSONNEL AU 31/12/N</b>	<b>D1.1</b>

**D1.1 – ETAT DU PERSONNEL AU 31/12/N (suite)**

AGENTS NON TITULAIRES EN FONCTION AU 31/12/N	CATEGORIES (1)	SECTEUR (2)	REMUNERATION (3)		CONTRAT	
			Indice (8)	Euros	Fondement du contrat (4)	Nature du contrat (5)
<b>Agents occupant un emploi permanent (6)</b>				<b>0,00</b>		
Adjoint administratif	C	ADM	348 - 548	0,00	3-1	CDD
Adjoint administratif	C	ADM	348 - 548	0,00	3-2	CDD
Adjoint administratif	C	ADM	348 - 548	0,00	3-3-2°	CDI
Adjoint technique	C	TECH	348 - 548	0,00	3-1	CDD
Adjoint technique	C	TECH	348 - 548	0,00	3-2	CDD
Adjoint technique	C	TECH	348 - 548	0,00	3-3-2°	CDI
Adjoint technique	C	TECH	348 - 548	0,00	3-3-2°	CDD
Adjoint technique des Eple et Creps	C	TECH	348 - 548	0,00	3-1	CDD
Adjoint technique des Eple et Creps	C	TECH	348 - 548	0,00	3-2	CDD
Adjoint technique des Eple et Creps	C	TECH	348 - 548	0,00	3-4	CDI
Administrateur	A	ADM	542 - HEC3	0,00	3-3-2°	CDD
Administrateur	A	ADM	542 - HEC3	0,00	3-3-2°	CDI
Assistant de conservation du patrimoine	B	CULT	372 - 707	0,00	3-2	CDD
Attaché territorial	A	ADM	441 - 1027	0,00	3-1	CDD
Attaché territorial	A	ADM	441 - 1027	0,00	3-2	CDD
Attaché territorial	A	ADM	441 - 1027	0,00	3-3-2°	CDD
Attaché territorial	A	ADM	441 - 1027	0,00	3-3-2°	CDI
Directeur général adjoint	A	OTR	1027 - HEC3	0,00	47	A
Directeur général des services	A	OTR	1027 - HEC3	0,00	47	A
Emplois dédiés à l'assistance technique	A	ADM	441-1027	0,00	3-3-2°	CDD
Ingénieur en chef	A	TECH	461 - HEC3	0,00	3-3-2°	CDD
Ingénieur en chef	A	TECH	461 - HEC3	0,00	3-3-2°	CDI
Ingénieur territorial	A	TECH	441 - 1027	0,00	3-3-2°	CDD
Ingénieur territorial	A	TECH	441 - 1027	0,00	3-3-2°	CDI
Ingénieur territorial	A	TECH	441 - 1027	0,00	3-2	CDD
Rédacteur territorial	B	ADM	372 - 707	0,00	3-1	CDD
Rédacteur territorial	B	ADM	372 - 707	0,00	3-2	CDD
Rédacteur territorial	B	ADM	372 - 707	0,00	3-3-2°	CDD
Rédacteur territorial	B	ADM	372 - 707	0,00	3-3-2°	CDI
Technicien territorial	B	TECH	372 - 707	0,00	3-2	CDD
Technicien territorial	B	TECH	372 - 707	0,00	3-3-2°	CDD
<b>Agents occupant un emploi non permanent (7)</b>				<b>0,00</b>		
Adjoint administratif	C	ADM	348 - 548	0,00	3-a°	CDD
Adjoint administratif	C	ADM	348 - 548	0,00	3-b	CDD
Adjoint technique	C	TECH	348 - 548	0,00	3-a°	CDD

REGION ILE DE FRANCE - PRINCIPAL - CA - 2019

AGENTS NON TITULAIRES EN FONCTION AU 31/12/N	CATEGORIES (1)	SECTEUR (2)	REMUNERATION (3)		CONTRAT	
			Indice (8)	Euros	Fondement du contrat (4)	Nature du contrat (5)
Adjoint technique	C	TECH	348 - 548	0,00	3-b	CDD
Assistant de conservation du patrimoine	B	CULT	372 - 707	0,00	3-a°	CDD
Attaché de conservation	A	CULT	441 - 985	0,00	3-a°	CDD
Attaché de conservation	A	CULT	441 - 985	0,00	3-b	CDD
Attaché territorial	A	ADM	441 - 1027	0,00	3-a°	CDD
Attaché territorial	A	ADM	441 - 1027	0,00	3-b	CDD
Autres	C	OTR	348 - 548	0,00	A	A
Collaborateur de cabinet	A	OTR	434 - HEC3	0,00	110	A
Collaborateur de groupe	A	OTR	441 - 1027	0,00	110-1	A
Rédacteur territorial	B	ADM	372 - 707	0,00	3-a°	CDD
Rédacteur territorial	B	ADM	372 - 707	0,00	3-b	CDD
Technicien territorial	B	TECH	372 - 707	0,00	3-a°	CDD
<b>TOTAL GENERAL</b>				<b>0,00</b>		

(1) CATEGORIES: A, B et C.

(2) SECTEUR ADM : Administratif.  
TECH : Technique.  
URB : Urbanisme (dont aménagement urbain).  
S : Social.  
MS : Médico-social.  
MT : Médico-technique.  
SP : Sportif.  
CULT : Culturel.  
ANIM : Animation.  
PM : Police.  
OTR : Missions non rattachables à une filière.

(3) REMUNERATION : Référence à un indice brut (indiquer le niveau de l'indice brut) de la fonction publique ou en euros annuels bruts (indiquer l'ensemble des éléments de la rémunération brute annuelle).

(4) CONTRAT : Motif du contrat (loi du 26 janvier 1984 modifiée) :

- 3-a° : article 3, 1er alinéa : accroissement temporaire d'activité.
- 3-b : article 3, 2ème alinéa : accroissement saisonnier d'activité.
- 3-1 : remplacement d'un fonctionnaire autorisé à servir à temps partiel ou indisponible (maladie, maternité...).
- 3-2 : vacance temporaire d'un emploi.
- 3-3-1° : absence de cadre d'emplois de fonctionnaires susceptibles d'assurer les fonctions correspondantes.
- 3-3-2° : emplois du niveau de la catégorie A lorsque les besoins des services ou la nature des fonctions le justifient.
- 3-3-3° : emplois de secrétaire de mairie des communes de moins de 1 000 habitants et de secrétaire des groupements composés de communes dont la population moyenne est inférieure à ce seuil.
- 3-3-4° : emplois à temps non complet des communes de moins de 1 000 habitants et des groupements composés de communes dont la population moyenne est inférieure à ce seuil, lorsque la quotité de temps de travail est inférieure à 50 %.
- 3-3-5° : emplois des communes de moins de 2 000 habitants et des groupements de communes de moins de 10 000 habitants dont la création ou la suppression dépend de la décision d'une autorité qui s'impose à la collectivité ou à l'établissement en matière de création, de changement de périmètre ou de suppression d'un service public.
- 3-4 : article 21 de la loi n° 2012-347 : contrat à durée indéterminée obligatoirement proposée à un agent contractuel.
- 38 : article 38 travailleurs handicapés catégorie C.
- 47 : article 47 recrutements directs sur emplois fonctionnels
- 110 : article 110 collaborateurs de groupes de cabinets.
- 110-1 : collaborateurs de groupes d'élus.
- A : autres (préciser).

(5) Indiquer si l'agent contractuel est titulaire d'un contrat à durée déterminée (CDD) ou d'un contrat à durée indéterminée (CDI). Les contrats particuliers devront être labellisés « A / autres » et feront l'objet d'une précision (ex : « contrats aidés »).

(6) Occupent un emploi permanent de la fonction publique territoriale, les agents non titulaires recrutés sur le fondement des articles 3-1, 3-2, 3-3, 38 et 47 de la loi n° 84-53 du 26 janvier 1984, ainsi que les agents qui sont titulaires d'un contrat à durée indéterminée pris sur le fondement de l'article 21 de la loi n° 2012-347.

(7) Occupent un emploi non permanent de la fonction publique territoriale, les agents non titulaires recrutés sur le fondement des articles 3, 110 et 110-1.

(8) Si un contrat fixe comme référence de rémunération un traitement hors échelle, il convient de mentionner le chevron conformément à l'article 6 décret 85-1148 du 20 octobre 1985.

<b>IV – ANNEXES</b>	<b>IV</b>
<b>AUTRES ELEMENTS D'INFORMATION – ACTIONS DE FORMATION DES ELUS AU 31/12/N</b>	<b>D1.2</b>

**ACTIONS DE FORMATION DES ELUS AU 31/12/N (1)**

ELUS BENEFICIAIRES DES ACTIONS DE FORMATION	ACTIONS DE FORMATION FINANCEES PAR LA REGION OU L'ETABLISSEMENT
ANDROUET MATHILDE	Tourisme Patrimoine . Une grande compétence des Régions
BARDELLA JORDAN	Tourisme Patrimoine . Une grande compétence des Régions
BARIANI DIDIER	Séminaire de deux formations
BARJOU DOMINIQUE	Quelles politiques éducatives au quotidien
BATTAIL GILLES	Formation sur les stratégies régionales
BAYOU JULIEN	Préparer l'avenir des collectivités locales face aux défis démocratiques et climatiques
BODIN CLAUDE	Formation sur les stratégies régionales
BOHBOT JACK-YVES	Formation sur les stratégies régionales
BOHBOT JACK-YVES	La maîtrise des marchés public
BOHBOT JACK-YVES	Approche de l'élaboration d'une stratégie digitale
BOHBOT JACK-YVES	Etre élu et en campagne
BOHBOT JACK-YVES	Communication digitale
BOHBOT JACK-YVES	Espace dédié aux élus locaux
BOLLEE JOFFREY	Séminaire de formation des élus locaux à Arras
BOLLEE JOFFREY	Atelier pratique numérique et communication de l'élu local
BOLLEE JOFFREY	Aménagement du territoire, renforcement en informatique
BOLLEE JOFFREY	Les actions d'adaptation et le développement des compétences des élus régionaux
BORD CORINNE	Conception et montage de projet editorial
BOURSE-PROVENCE DOMINIQUE	Séminaire de formation des élus locaux à Arras
BOURSE-PROVENCE DOMINIQUE	Atelier pratique numérique et communication de l'élu local
BOURSE-PROVENCE DOMINIQUE	Aménagement du territoire, renforcement en informatique
BOURSE-PROVENCE DOMINIQUE	Les actions d'adaptation et le développement des compétences des élus régionaux
CABRIT ANNE	La maîtrise des marchés publics
CAFFIN MICHEL	Formation sur les stratégies régionales
CAFFIN MICHEL	Etre élu et en campagne
CAFFIN MICHEL	Communication digitale
CAFFIN MICHEL	Espace dédié aux élus locaux
CAMARA YASMINE	Approche de l'utilisation de Facebook, Twitter, Whatsapp
CAMARA YASMINE	Formation sur les stratégies régionales
CARILLON SYLVIE	Axe politique et axe de communication
CARILLON SYLVIE	Approche de l'utilisation de Facebook, Twitter, Whatsapp
CARILLON SYLVIE	Approche de l'élaboration d'une stratégie digitale
CECCONI FRANCK	Séminaire de deux formations
CECCONI FRANCK	Formation sur les stratégies régionales
CHARTIER JEROME	Formation sur les stratégies régionales
CHERON JAMES	Cohésion de groupe : Efficacité du groupe E-Communication
CHEVRON BENOIT	Le pilotage d'une délégation de service public
CHEVRON BENOIT	La maitrise des marchés

ELUS BENEFICIAIRES DES ACTIONS DE FORMATION	ACTIONS DE FORMATION FINANCEES PAR LA REGION OU L'ETABLISSEMENT
CIUNTU MARIE-CAROLE	Formation sur les stratégies régionales
COBLENTZ CAROLINE	Formation sur les stratégies régionales
COTE MILLARD VERONIQUE	Cohésion de groupe : Efficacité du groupe E-Communication
DAMERVAL FRANCOIS	Journée nationale de formation des élu-es régionaux: bilan interrégional et perspectives à mi-mandat
DAMERVAL FRANCOIS	Préparer l'avenir des collectivités locales face aux défis démocratiques et climatiques
DELEPAULE NATHALIE	Cohésion de groupe : Efficacité du groupe E-Communication
DENIZIOT PIERRE	Formation sur les stratégies régionales
DENIZIOT PIERRE	Quelques secondes pour convaincre : développer sa capacité d'argumentation et de persuasion
DENIZIOT PIERRE	Communication digitale
DENIZIOT PIERRE	Espace dédié aux élus locaux
DEROUARD CLOTILDE	Formation sur les stratégies régionales
DEROUARD CLOTILDE	Etre élu et en campagne
DEROUARD CLOTILDE	Communication digitale
DEROUARD CLOTILDE	Espace dédié aux élus locaux
DEROUARD CLOTILDE	La maîtrise des marchés publics
DESCHIENS SOPHIE	La maîtrise des marchés
DESCHIENS SOPHIE	Formation sur les stratégies régionales
DESCHIENS SOPHIE	Etre élu et en campagne
DESCHIENS SOPHIE	Communication digitale
DESCHIENS SOPHIE	Espace dédié aux élus locaux
DESCHIENS SOPHIE	Le pilotage d'une délégation de service public - DSP
DIDIER GEOFFROY	La maîtrise des marchés publics
DUBLANCHE ALEXANDRA	Maîtrise des interviews média training
DUBLANCHE ALEXANDRA	Le pilotage d'une délégation de service public
DUBLANCHE ALEXANDRA	Formation sur les stratégies régionales
DUBLANCHE ALEXANDRA	Quelques secondes pour convaincre : développer sa capacité d'argumentation et de persuasion
DUBLANCHE ALEXANDRA	Communication digitale
DUBLANCHE ALEXANDRA	Espace dédié aux élus locaux
DUBOIS JEAN-MICHEL	Expertise du bilan des exécutifs régionaux à mi-mandats
DUBOIS JEAN-MICHEL	Tourisme Patrimoine . Une grande compétence des Régions
DUBOIS JEAN-MICHEL	Quelle transition écologique face à la Métropolisation et la désertification
DUGOIN CLEMENT JEAN-PHILIPPE	Cohésion de groupe : Efficacité du groupe E-Communication
DURANTON MARIANNE	Prise de parole en public
DUTHEIL DE LA ROCHERE BERTRAND	Séminaire de formation des élus locaux à Arras
DUTHEIL DE LA ROCHERE BERTRAND	Atelier pratique numérique et communication de l'élu local
DUTHEIL DE LA ROCHERE BERTRAND	Les actions d'adaptation et le développement des compétences des élus régionaux
FATNA HUGUETTE	Expertise du bilan des exécutifs régionaux à mi-mandats
FATNA HUGUETTE	Tourisme Patrimoine . Une grande compétence des Régions
FATNA HUGUETTE	Expertise du bilan des exécutifs régionaux à mi-mandats
FOUCHAULT MICHEL	Le pilotage d'une délégation de service public
FOUCHAULT MICHEL	Formation sur les stratégies régionales
FOUCHAULT MICHEL	La maîtrise des marchés public
FRANCLLET KARINE	Cohésion de groupe : Efficacité du groupe E-Communication

ELUS BENEFICIAIRES DES ACTIONS DE FORMATION	ACTIONS DE FORMATION FINANCEES PAR LA REGION OU L'ETABLISSEMENT
FUCHS SYLVIE	Elections de mars 2020 communiquer en toute sérénité à Paris
GABRIEL DENIS	Formation sur les stratégies régionales
GAMRAOUI KHADIJA	Formation sur les stratégies régionales
GAMRAOUI KHADIJA	Le pilotage d'une délégation de service public - DSP
GIAZZI DANIELE	Le pilotage d'une délégation de service public - DSP
GUIBERT AUDREY	Tourisme Patrimoine . Une grande compétence des Régions
HERBERT GERARD	La maîtrise des marchés publics
HERBERT GERARD	Etre élu et en campagne
HERBERT GERARD	Communication digitale
HERBERT GERARD	Espace dédié aux élus locaux
JEANBRUN VINCENT	Formation sur les stratégies régionales
JEANNE LAURENT	La maîtrise des marchés
JEANNE LAURENT	Le pilotage d'une délégation de service public
JEANNE LAURENT	Formation sur les stratégies régionales
JEANNE LAURENT	Etre élu et en campagne
JEANNE LAURENT	Communication digitale
JEANNE LAURENT	Espace dédié aux élus locaux
JEANNE LAURENT	Approche de l'élaboration d'une stratégie digitale
JEUNEMAITRE ERIC	Le pilotage d'une délégation de service public
JEUNEMAITRE ERIC	Formation sur les stratégies régionales
JIMENEZ BENOIT	Cohésion de groupe : Efficacité du groupe E-Communication
KENYA NGANDU	Approche de l'utilisation de Facebook, Twitter, Whatsapp
KENYA NGANDU	La maîtrise des marchés
KENYA NGANDU	Le pilotage d'une délégation de service public
KENYA NGANDU	Formation sur les stratégies régionales
LACAPELLE JEAN-LIN	Expertise du bilan des exécutifs régionaux à mi-mandats
LACAPELLE JEAN-LIN	Tourisme Patrimoine . Une grande compétence des Régions
LACAPELLE JEAN-LIN	Expertise du bilan des exécutifs régionaux à mi-mandats
LAHMER ANNIE	Journée nationale de formation des élu-es régionaux: bilan interrégional et perspectives à mi-mandat
LAHMER ANNIE	Préparer l'avenir des collectivités locales face aux défis démocratiques et climatiques
LAPORTE MANON	Coaching en Anglais professionnel TOE IC séance 2 à 6
LAPORTE MANON	Maîtrise des interviews médiatrainning séance 3/3
LAPORTE MANON	Coaching en Anglais professionnel TOE IC séance 1
LAPORTE MANON	Maîtrise des interviews médiatrainning séance 2/3
LAPORTE MANON	Maîtrise des interviews médiatrainning séance 1/3
LAPORTE MANON	Coaching en anglais professionnel - TOEIC
LECOQ JEAN-PIERRE	Formation sur les stratégies régionales
LECOQ JEAN-PIERRE	Le pilotage d'une délégation de service public - DSP
LECOQ JEAN-PIERRE	La maîtrise des marchés publics
LEGARET JEAN-FRANCOIS	Formation sur les stratégies régionales
LEGRAND AURELIEN	Tourisme Patrimoine . Une grande compétence des Régions
LEQUILLER PIERRE	Formation sur les stratégies régionales
LOREC PHILIPPE	Le pilotage d'une délégation de service public

ELUS BENEFICIAIRES DES ACTIONS DE FORMATION	ACTIONS DE FORMATION FINANCEES PAR LA REGION OU L'ETABLISSEMENT
LOREC PHILIPPE	Formation sur les stratégies régionales
LOREC PHILIPPE	La maîtrise des marchés public
MARSIGNY BRIGITTE	Formation sur les stratégies régionales
MARTINI PEMEZEC CARINE	Le pilotage d'une délégation de service public
MARTINI-PEMEZEC CARINE	La maîtrise des marchés
MARTINI-PEMEZEC CARINE	Approche de l'élaboration d'une stratégie digitale
MARTINI-PEMEZEC CARINE	Formation sur les stratégies régionales
MEIGNEN THIERRY	La maîtrise des marchés
MEIGNEN THIERRY	Le pilotage d'une délégation de service public - DSP
MESADIEU ANNE-LOUISE	Formation sur les stratégies régionales
MESADIEU ANNE-LOUISE	Etre élu et en campagne
MESADIEU ANNE-LOUISE	Communication digitale
MESADIEU ANNE-LOUISE	Espace dédié aux élus locaux
MESSIER ANNE	La maîtrise des marchés
MESSIER ANNE	Le pilotage d'une délégation de service public
MIGNOT DIDIER	Prendre la parole en public, former pour gagner à Paris
MONOD CLAIRE	Journée nationale de formation des élu-es régionaux: bilan interrégional et perspectives à mi-mandat
MONTANDON VALERIE	Le pilotage d'une délégation de service public
MONTANDON VALERIE	Formation sur les stratégies régionales
MONTANDON VALERIE	La maîtrise des marchés publics
NASROU OTHMAN	Prendre la parole en public niveau 1 et 2
NASROU OTHMAN	Formation sur les stratégies régionales
NASROU OTHMAN	Etre élu et en campagne
NASROU OTHMAN	Communication digitale
NASROU OTHMAN	Espace dédié aux élus locaux
NKONDA BRICE	Cohésion de groupe : Efficacité du groupe E-Communication
PECHENARD FREDERIC	Formation sur les stratégies régionales
PERDEREAU ISABELLE	Formation sur les stratégies régionales
PIGANEAU SYLVIE	Formation sur les stratégies régionales
PIGANEAU SYLVIE	Le pilotage d'une délégation de service public - DSP
PIGANEAU SYLVIE	La maîtrise des marchés publics
PRIMEVERT CATHERINE	Formation sur les stratégies régionales
PRIMEVERT CATHERINE	La maîtrise des marchés public
PÈRE BRILLAULT ANNE	Le pilotage d'une délégation de service public
PÈRE BRILLAULT ANNE	Formation sur les stratégies régionales
PÈRE BRILLAULT ANNE	La maîtrise des marchés public
PÈRE BRILLAULT ANNE	Approche de l'élaboration d'une stratégie digitale
PÈRE BRILLAULT ANNE	Média training réussir vos interviews
REDLER JEREMY	Formation sur les stratégies régionales
REZEG HAMIDA	Formation sur les stratégies régionales
ROMERO-MICHEL JEAN-LUC	Renforcement des compétences en langue anglaise
ROMERO-MICHEL JEAN-LUC	Renforcement des compétences en langue anglaise
ROMERO-MICHEL JEAN-LUC	Renforcement des compétences en langue anglaise

ELUS BENEFICIAIRES DES ACTIONS DE FORMATION	ACTIONS DE FORMATION FINANCEES PAR LA REGION OU L'ETABLISSEMENT
ROMERO-MICHEL JEAN-LUC	Renforcement des compétences en langue anglaise
ROMERO-MICHEL JEAN-LUC	Renforcement des compétences en langue anglaise
ROYER CHRISTEL	Le pilotage d'une délégation de service public
ROYER CHRISTEL	Formation sur les stratégies régionales
SAKI-AIDOU SAMIRA	La maîtrise des marchés
SAKI-AIDOU SAMIRA	Le pilotage d'une délégation de service public
SAKI-AIDOU SAMIRA	Formation sur les stratégies régionales
SATOURI MOUNIR	Journée nationale de formation des élu-es régionaux: bilan interrégional et perspectives à mi-mandat
SATOURI MOUNIR	Préparer l'avenir des collectivités locales face aux défis démocratiques et climatiques
SENEE GHISLAINE	Journée nationale de formation des élu-es régionaux: bilan interrégional et perspectives à mi-mandat
SENEE GHISLAINE	Préparer l'avenir des collectivités locales face aux défis démocratiques et climatiques
SENEE GHISLAINE	Université d'hiver 2019 : Journées nationales de formation des élu-es locaux
SERNE PIERRE	Journée nationale de formation des élu-es régionaux: bilan interrégional et perspectives à mi-mandat
SERNE PIERRE	Préparer l'avenir des collectivités locales face aux défis démocratiques et climatiques
SPIRI JEAN	Formation sur les stratégies régionales
TARDY-JOUBERT NICOLAS	Enjeux des lois bioéthiques, comment animer et développer sa communication
TARDY-JOUBERT NICOLAS	Le pilotage d'une délégation de service public
TARDY-JOUBERT NICOLAS	La maîtrise des marchés public
TORO LUDOVIC	Cohésion de groupe : Efficacité du groupe E-Communication
TRIGANCE YANNICK	Formation des conseillers régionaux
VIGIER JEAN-FRANCOIS	Cohésion de groupe : Efficacité du groupe E-Communication

(1) Article L. 4135-10 du CGCT.



<b>IV – ANNEXES</b>	<b>IV</b>
<b>AUTRES ELEMENTS D'INFORMATION – ETAT RELATIF AUX RESSOURCES ET DEPENSES DE LA FORMATION PROFESSIONNELLE DES JEUNES – Annexe à l'article D. 4312-7</b>	<b>D1.3</b>

**Evolution des dépenses associées à la formation professionnelle des jeunes**

	APPRENTISSAGE			ENS PRO ss statut scolaire			FORMATIONS CONTINUES en alternance			TOTAL		
	Année n	Année n-1	%	Année n	Année n-1	%	Année n	Année n-1	%	Année n	Année n-1	%
<b>Montant</b>	208 605 000,00	254 137 000,00	-17,92	175 796 000,00	155 810 000,00	12,83	114 050 000,00	106 910 000,00	6,68	498 451 000,00	516 857 000,00	-3,56

**Etat des ressources de l'apprentissage**

RESSOURCES	MONTANT		
	Année n	Année n-1	%
1 <sup>ère</sup> section FNDMA	0,00	0,00	0,00
2 <sup>ème</sup> section FNDMA	0,00	0,00	0,00
Dotations décentralisation (1)	0,00	0,00	0,00
Dotation indemnité comp. forfaitaire	0,00	0,00	0,00
Contribution additionnelle (2)	0,00	0,00	0,00
FSE	0,00	0,00	0,00
FEDER	0,00	0,00	0,00
FEOGA	0,00	0,00	0,00
Reversement excédent de ressources CFA (3)	15 406 887,00	8 374 122,00	83,98
Autres ressources	326 789 991,19	324 309 808,07	0,76
<b>Total ressources externes</b>	<b>342 196 878,19</b>	<b>332 683 930,07</b>	<b>2,86</b>
Effort propre de la région	-133 591 878,19	-78 546 930,07	70,08
<b>Total ressources</b>	<b>208 605 000,00</b>	<b>254 137 000,00</b>	<b>-17,92</b>

(1) Dotations au titre des lois du 7 janvier 1983 et du 23 juillet 1987.

(2) Article 37 de la loi de finances initiale pour 2005.

(3) Article R. 116-17 du code du travail.

**IV – ANNEXES**

**AUTRES ELEMENTS D'INFORMATION – LISTE DES ORGANISMES DANS LESQUELS LA REGION A PRIS UN ENGAGEMENT FINANCIER (article L. 4313-2 du CGCT)**

**IV  
D2.1**

Les documents financiers et comptables de ces organismes sont mis à la disposition du public à REGION ILE-DE-FRANCE - SGCR - 2 rue Simone Veil 93400 Saint Ouen (1).  
Toute personne a le droit de demander communication à ses frais.

Nature de l'engagement (2)	Nom de l'organisme	Raison sociale de l'organisme	Nature juridique de l'organisme	Montant de l'engagement
<b>Délégation de service public (3)</b>				
- Garantie de recette annuelle Parc de loisirs de Vaires-Torcy	UCPA	UCPA	Association	155 000,00
<b>Détention d'une part du capital</b>				
18/01/1990 - CR 02-90	Société d'études, de maîtrise d'ouvrage et d'aménagement parisienne	SEMAPA	SA à conseil d'administration	38 112,25
13/11/1990 - CR 46-90	Société d'aménagement foncier et d'établissement rural d'Ile-de-France	SAFER	SA à conseil d'administration	51 405,80
09/07/1991 - CR 36-91	SAEM CITALLIOS	CITALLIOS	SA d'économie mixte à conseil d'administration	914 694,10
13/12/2000 - CR 64-00	CAP DECISIF	CAP DECISIF	Société par actions simplifiée	1 371 900,00
13/12/2001 - CR 65-01	SEM GENOPOLE	SEM GENOPOLE	SA d'économie mixte à conseil d'administration	9 146 000,00
27/06/2002 - CR 10-02	Société d'aménagement et d'équipement de la région parisienne	SAERP	Société publique locale	3 400 000,00
17/03/2006 - CR 08-06	SCIENTIPOLE IDF CAPITAL	SCIENTIPOLE IDF CAPITAL	Société par actions simplifiée	1 800 000,00
12/07/2007 - CP 07-640	GENOPOLE 1ER JOUR	GENOPOLE 1ER JOUR	SA à directoire	1 036 612,20
29/11/2007 - CP 07-1105	CAP DECISIF MANAGEMENT	CAP DECISIF MANAGEMENT	Société par actions simplifiée	14 343 267,76
22/01/2009 - CP 09-068	FINANCITES	FINANCITES	Société par actions simplifiée	2 000 000,00
13/03/2011 - CP 11-185	Paris Region Venture Funds (PRVF) (ex FONDS REGIONAL DE CO-INVESTISSEMENT)	PRVF	SAS à associé unique	41 600 000,00
17/11/2011 - CR 115-11	SEM ENERGIES POSIT'IF	SEM ENERGIES POSIT'IF	SA d'économie mixte à conseil d'administration	6 020 000,00
11/07/2013 - CP 13-502	UI GESTION SA	UI GESTION SA	Société par actions	1 620 000,00
11/07/2013 - CP 13-502	ALTER EQUITY	ALTER EQUITY	Société par actions simplifiée	1 528 200,00
17/10/2014 - CP 14-665	INNOVACOM ILE-DE-FRANCE	INNOVACOM GESTION	SA à directoire	15 000 000,00
13/12/2016 - CP 16-616	SOCIETE DE GESTION IMPACT PARTENAIRES	IMPACT PARTENAIRES	Société par actions simplifiée	7 000 000,00
18/05/2017 - CR 2017-83	SEML SIGEIF MOBILITES	SIGEIF MOBILITES	Société d'économie mixte locale	50 000,00
20/09/2017 - CP 2017-356	EXPO FRANCE 2025	EXPO FRANCE 2025	Groupement d'intérêt public	400 000,00
<b>Garantie ou cautionnement d'un emprunt</b>				
<b>Subventions supérieures à 75 000 € ou représentant plus de 50 % du produit figurant au compte de résultat de l'organisme</b>				

Nature de l'engagement (2)	Nom de l'organisme	Raison sociale de l'organisme	Nature juridique de l'organisme	Montant de l'engagement
<b>Autres</b>				
08/09/1971 - Reçu 087-947	CAISSE LOCALE DU CREDIT AGRICOLE MUTUEL	CAISSE LOCALE DU CREDIT AGRICOLE MUTUEL		426,86
05/11/1998 - CP 98-405	ASSOCIATION FRANCE ACTIVE	FRANCE ACTIVE	Association	15,24
06/07/2007 - CP 06-533	COPROCOOP ILE-DE-FRANCE	COPROCOOP ILE-DE-FRANCE	Société coopérative d'intérêt collectif de statut HLM	599 985,00
10/07/2008 - CP 08-761	InvESS ILE-DE-FRANCE (ex EQUISOL)	InvESS ILE-DE-FRANCE (ex EQUISOL)	SA coopérative à capital variable et conseil d'administration	3 250 000,00

(1) Hôtel de région et autres lieux publics désignés par la région.

(2) Indiquer la date de la décision (délibérations, contrats ou décisions de l'exécutif).

(3) Préciser la nature de la délégation (concession, affermage, régie intéressée, ...).

<b>IV- ANNEXES</b>	<b>IV</b>
<b>ENGAGEMENTS HORS BILAN – LISTE DES SUBVENTIONS VERSEES PAR LA REGION AUX COMMUNES</b>	<b>D2.2</b>

**SUBVENTIONS VERSEES PAR LA REGION AUX COMMUNES**  
(Article L. 4312-11 du CGCT)

Nom de la commune (1) : COMMUNE DE MORET LOING ET ORVANNE MAIRIE				
Numéro de SIREN (2) : 200073039				
Population de la commune : 12 552				
Intitulé de la subvention	Objet	Article (3)	Montant en €	Montant en €/hab
	ACQUISITION D EQUIPEMENT	204141	6 937,30	0,55
	ACQUISITION D EQUIPEMENT	204141	14 361,60	1,14
	Création d une maison de	204142	15 000,00	1,20
	RESTAURATION EGLISE NOTR	204142	36 813,00	2,93
	ACQUISITION D EQUIPEMENT	204141	50 509,10	4,02
	Création d une maison de	204142	57 578,00	4,59
<b>Total</b>			<b>181 199,00</b>	<b>14,43</b>

Nom de la commune (1) : COMMUNE D AVERNES				
Numéro de SIREN (2) : 200076446				
Population de la commune : 874				
Intitulé de la subvention	Objet	Article (3)	Montant en €	Montant en €/hab
	ETUDE POUR LES OPERATION	204142	5 024,00	5,75
	Commune d AVERNES - Créa	204142	55 367,26	63,35
<b>Total</b>			<b>60 391,26</b>	<b>69,10</b>

Nom de la commune (1) : COMMUNE DE SAINT GERMAIN EN LAYE COMMUNE DE SAINT-GERMAIN-EN-LAYE				
Numéro de SIREN (2) : 200086924				
Population de la commune : 46 570				
Intitulé de la subvention	Objet	Article (3)	Montant en €	Montant en €/hab
	COMMUNE DE SAINT GERMAIN	204141	60 000,00	1,29
	SAINT GERMAIN EN LAYE (7	204142	14 396,25	0,31
	Soutien à l équipement e	204141	22 500,00	0,48
	GESTION ALTERNATIVE DES	204142	36 524,00	0,78
	COMMUNE DE SAINT GERMAIN	204142	44 117,95	0,95
	PROJET D'AMENAGEMENT DE	204142	87 208,00	1,87

	100 QIE LISIERE PEREIRE	204142	98 792,63	2,12
	SAINT GERMAIN EN LAYE (7	204142	118 838,10	2,55
	COMMUNE DE SAINT GERMAIN	204142	171 590,36	3,68
	100 QIE LISIERE PERIERE	204142	214 453,65	4,60
	CAR REAMENAGEMENT DES AB	204142	240 000,00	5,15
	100 QIE LISIERE PERIERE	204142	586 366,39	12,59
<b>Total</b>			<b>1 694 787,33</b>	<b>36,37</b>

Nom de la commune (1) : PARIS DVD DIR VOIRIE & DEPLACEMENTS VILLE DE PARIS

Numéro de SIREN (2) : 217500016

Population de la commune : 2 204 773

Intitulé de la subvention	Objet	Article (3)	Montant en €	Montant en €/hab
	AMENAGEMENTS DU PROGRAMM	204142	40 880,00	0,02
	AMENAGEMENTS DU PROGRAMM	204142	42 571,18	0,02
	AMENAGEMENTS DE SECURITE	204142	277 023,61	0,13
	TRAMWAY - T3 A L'OUEST P	204143	77 833,58	0,04
	75/PARIS 13EME - QUARTIE	204142	113 714,13	0,05
	ITINERAIRE CYCLABLE LE L	204142	150 000,00	0,07
	RENOVATION DE LA PISCINE	204142	187 126,40	0,08
	IF0011289	204142	425 098,95	0,19
	100 QIE - QUARTIER CHAPE	204142	432 337,96	0,20
	100 QIE - QUARTIER CHAPE	204142	593 491,93	0,27
	PARTICIPATION DE LA REGI	65733	916 458,69	0,42
	PARTICIPATION DE LA REGI	65733	1 798 538,77	0,82
<b>Total</b>			<b>5 055 075,20</b>	<b>2,31</b>

Nom de la commune (1) : COMMUNE ACHERES LA FORET MAIRIE

Numéro de SIREN (2) : 217700012

Population de la commune : 1 144

Intitulé de la subvention	Objet	Article (3)	Montant en €	Montant en €/hab
	PHASE 2 - RESTAURATION D	204142	54 410,00	47,56
<b>Total</b>			<b>54 410,00</b>	<b>47,56</b>

Nom de la commune (1) : COMMUNE D'AMILLIS

Numéro de SIREN (2) : 217700020

Population de la commune : 831				
Intitulé de la subvention	Objet	Article (3)	Montant en €	Montant en €/hab
	RESTAURATION EGLISE -AMI	204142	59 004,41	71,00
<b>Total</b>			<b>59 004,41</b>	<b>71,00</b>

Nom de la commune (1) : COMMUNE D'ANNET-SUR-MARNE				
Numéro de SIREN (2) : 217700053				
Population de la commune : 3 322				
Intitulé de la subvention	Objet	Article (3)	Montant en €	Montant en €/hab
	Soutien à l'équipement d	204141	5 180,00	1,56
<b>Total</b>			<b>5 180,00</b>	<b>1,56</b>

Nom de la commune (1) : COMMUNE ARMENTIERES EN BRIE MAIRIE				
Numéro de SIREN (2) : 217700087				
Population de la commune : 1 266				
Intitulé de la subvention	Objet	Article (3)	Montant en €	Montant en €/hab
	CRUR - REFECTION DE LA C	204142	40 860,00	32,27
	CRUR - AMENAGEMENT PAYSAN	204142	57 712,50	45,59
<b>Total</b>			<b>98 572,50</b>	<b>77,86</b>

Nom de la commune (1) : COMMUNE D'ARVILLE				
Numéro de SIREN (2) : 217700095				
Population de la commune : 125				
Intitulé de la subvention	Objet	Article (3)	Montant en €	Montant en €/hab
	CRUR RESTAURATION DU BAT	204142	1 873,80	14,99
	REFECTION DU RAVALEMENT	204142	2 282,45	18,26
	CRUR RESTAURATION DU BAT	204142	3 175,08	25,40
	REHABILITATION D UN BATI	204142	3 326,91	26,62
	REHABILITATION D UN BATI	204142	5 273,87	42,19
	CRUR RESTAURATION DU BAT	204142	7 053,66	56,43
	REFECTION DU RAVALEMENT	204142	7 500,21	60,00
	REFECTION DU RAVALEMENT	204142	10 824,87	86,60
	REHABILITATION D UN BATI	204142	18 929,53	151,44
<b>Total</b>			<b>60 240,38</b>	<b>481,93</b>

Nom de la commune (1) : COMMUNE D'AVON

Numéro de SIREN (2) : 217700145

Population de la commune : 14 126

Intitulé de la subvention	Objet	Article (3)	Montant en €	Montant en €/hab
	SOUTIEN A L EQUIPEMENT D	204141	150,00	0,01
	SOUTIEN A L EQUIPEMENT D	204141	1 338,30	0,09
	AVON : Remplacement du r	204142	7 682,91	0,54
	DEMARCHE ZERO PHYTO GRAC	204142	13 718,40	0,97
	AVON (77) - AMENAGEMENT	204142	16 751,42	1,19
	VIDEOPROTECTION	204141	20 774,16	1,47
<b>Total</b>			<b>60 415,19</b>	<b>4,27</b>

Nom de la commune (1) : COMMUNE DE BARCY

Numéro de SIREN (2) : 217700236

Population de la commune : 311

Intitulé de la subvention	Objet	Article (3)	Montant en €	Montant en €/hab
	AMENAGEMENT DES ABORDS D	204142	806,40	2,59
	AMENAGEMENT DE L ATELIER	204142	21 670,23	69,68
	CRUR - AMENAGEMENT PARTI	204142	46 583,10	149,78
<b>Total</b>			<b>69 059,73</b>	<b>222,05</b>

Nom de la commune (1) : COMMUNE DE BAZOCHES LES BRAY

Numéro de SIREN (2) : 217700251

Population de la commune : 869

Intitulé de la subvention	Objet	Article (3)	Montant en €	Montant en €/hab
	TRAVAUX D ACCESSIBILITE	204142	3 395,95	3,91
<b>Total</b>			<b>3 395,95</b>	<b>3,91</b>

Nom de la commune (1) : COMMUNE DE BERNAY VILBERT

Numéro de SIREN (2) : 217700319

Population de la commune : 834

Intitulé de la subvention	Objet	Article (3)	Montant en €	Montant en €/hab
	COR - REFECTION DE LA RO	204142	43 949,20	52,70
<b>Total</b>			<b>43 949,20</b>	<b>52,70</b>

Nom de la commune (1) : COMMUNE DE BEZALLES

Numéro de SIREN (2) : 217700335

Population de la commune : 249

Intitulé de la subvention	Objet	Article (3)	Montant en €	Montant en €/hab
	AMENAGEMENT DES ABORDS D	204142	28 784,25	115,60
<b>Total</b>			<b>28 784,25</b>	<b>115,60</b>

Nom de la commune (1) : COMMUNE DE BLANDY LES TOURS

Numéro de SIREN (2) : 217700343

Population de la commune : 746

Intitulé de la subvention	Objet	Article (3)	Montant en €	Montant en €/hab
	COR REHABILITATION DE LA	204142	16 893,56	22,65
	REHABILITATION MAIRIE	204142	35 366,67	47,41
	COR REHABILITATION DE LA	204142	55 759,84	74,75
<b>Total</b>			<b>108 020,07</b>	<b>144,81</b>

Nom de la commune (1) : COMMUNE DE BLENNES MAIRIE

Numéro de SIREN (2) : 217700350

Population de la commune : 565

Intitulé de la subvention	Objet	Article (3)	Montant en €	Montant en €/hab
	REVITALISATION DU CENTRE	204142	23 389,39	41,40
	REVITALISATION DU CENTRE	204142	57 610,61	101,97
<b>Total</b>			<b>81 000,00</b>	<b>143,37</b>

Nom de la commune (1) : COMMUNE DE BOISSETTES

Numéro de SIREN (2) : 217700384

Population de la commune : 406

Intitulé de la subvention	Objet	Article (3)	Montant en €	Montant en €/hab
	DEMARCHE ZERO PHYTO GRAC	204142	3 597,00	8,86
<b>Total</b>			<b>3 597,00</b>	<b>8,86</b>

Nom de la commune (1) : COMMUNE DE BOISSISE LA BERTRAND

Numéro de SIREN (2) : 217700392

Population de la commune : 1 161

Intitulé de la subvention	Objet	Article (3)	Montant en €	Montant en €/hab
---------------------------	-------	-------------	--------------	------------------



	DEMARCHE ZERO PHYTO GRAC	204142	2 896,00	2,49
<b>Total</b>			<b>2 896,00</b>	<b>2,49</b>

Nom de la commune (1) : COMMUNE DE BOMBON				
Numéro de SIREN (2) : 217700442				
Population de la commune : 969				
Intitulé de la subvention	Objet	Article (3)	Montant en €	Montant en €/hab
	AMENAGEMENT D UNE BOULAN	204142	39 097,98	40,35
<b>Total</b>			<b>39 097,98</b>	<b>40,35</b>

Nom de la commune (1) : COMMUNE DE BOULEURS				
Numéro de SIREN (2) : 217700475				
Population de la commune : 1 662				
Intitulé de la subvention	Objet	Article (3)	Montant en €	Montant en €/hab
	COR - TRANSFORMATION DU	204142	53 493,09	32,19
<b>Total</b>			<b>53 493,09</b>	<b>32,19</b>

Nom de la commune (1) : COMMUNE DE BOURRON MARLOTTE				
Numéro de SIREN (2) : 217700483				
Population de la commune : 2 854				
Intitulé de la subvention	Objet	Article (3)	Montant en €	Montant en €/hab
	BIBLIOTHEQUE DE BOURRON-	65734	1 303,00	0,46
	CRT CREATION D UNE AIRE	204141	8 070,00	2,83
<b>Total</b>			<b>9 373,00</b>	<b>3,29</b>

Nom de la commune (1) : COMMUNE DE BROU-SUR-CHANTEREINE				
Numéro de SIREN (2) : 217700558				
Population de la commune : 4 393				
Intitulé de la subvention	Objet	Article (3)	Montant en €	Montant en €/hab
	SOUTIEN A L EQUIPEMENT D	204141	485,64	0,11
<b>Total</b>			<b>485,64</b>	<b>0,11</b>

Nom de la commune (1) : COMMUNE DE BUSSY-SAINT-GEORGES				
Numéro de SIREN (2) : 217700582				
Population de la commune : 27 714				

Intitulé de la subvention	Objet	Article (3)	Montant en €	Montant en €/hab
	FORUM DE L EMPLOI	65734	3 680,19	0,13
	COMMUNE DE BUSSY ST GEOR	204142	47 920,00	1,73
<b>Total</b>			<b>51 600,19</b>	<b>1,86</b>

Nom de la commune (1) : COMMUNE DE BUTHIERS

Numéro de SIREN (2) : 217700608

Population de la commune : 746

Intitulé de la subvention	Objet	Article (3)	Montant en €	Montant en €/hab
	CRUR AMENAGEMENT PAYSAGE	204142	10 867,50	14,57
	TRAVAUX D ACCESSIBILITE	204142	13 872,16	18,60
	AMENAGEMENT INTERIEUR DE	204142	31 933,77	42,81
<b>Total</b>			<b>56 673,43</b>	<b>75,98</b>

Nom de la commune (1) : COMMUNE DE CELY

Numéro de SIREN (2) : 217700657

Population de la commune : 1 206

Intitulé de la subvention	Objet	Article (3)	Montant en €	Montant en €/hab
	CANTINE SCOLAIRE : MISE	204142	19 346,00	16,04
<b>Total</b>			<b>19 346,00</b>	<b>16,04</b>

Nom de la commune (1) : COMMUNE DE CESSON

Numéro de SIREN (2) : 217700673

Population de la commune : 10 558

Intitulé de la subvention	Objet	Article (3)	Montant en €	Montant en €/hab
	CREATION DE JARDINS PEDA	204142	4 487,20	0,43
	REHABILITATION DU PARC U	204141	9 926,58	0,94
	REHABILITATION DU PARC U	204141	46 218,97	4,38
	REHABILITATION DU PARC U	204141	276 305,96	26,17
<b>Total</b>			<b>336 938,71</b>	<b>31,92</b>

Nom de la commune (1) : COMMUNE DE CHALAUTRE LA GRANDE

Numéro de SIREN (2) : 217700723

Population de la commune : 714

Intitulé de la subvention	Objet	Article (3)	Montant en €	Montant en €/hab
---------------------------	-------	-------------	--------------	------------------

	PARTITION INTERIEURE DE	204142	4 860,00	6,81
	CHALAUTRE LA GRANDE (77)	204142	8 192,50	11,47
<b>Total</b>			<b>13 052,50</b>	<b>18,28</b>

<b>Nom de la commune (1) : COMMUNE DE CHAMPAGNE-SUR-SEINE</b>				
<b>Numéro de SIREN (2) : 217700798</b>				
<b>Population de la commune : 6 367</b>				
Intitulé de la subvention	Objet	Article (3)	Montant en €	Montant en €/hab
	SOUTIEN A L EQUIPEMENT D	204141	4 969,00	0,78
	RESTAURATION CHAPELLE OR	204142	8 500,00	1,34
	CAR AMENAGEMENT DE L ACC	204142	39 190,07	6,16
	CAR AMENAGEMENT DE L ACC	204142	46 317,27	7,27
	Création d un centre de	204142	48 413,60	7,60
	CAR AMENAGEMENT DE L ACC	204142	168 638,73	26,49
<b>Total</b>			<b>316 028,67</b>	<b>49,64</b>

<b>Nom de la commune (1) : COMMUNE DE CHAMPEAUX</b>				
<b>Numéro de SIREN (2) : 217700822</b>				
<b>Population de la commune : 835</b>				
Intitulé de la subvention	Objet	Article (3)	Montant en €	Montant en €/hab
	REHABILITATION DE LA COU	204142	5 782,19	6,92
<b>Total</b>			<b>5 782,19</b>	<b>6,92</b>

<b>Nom de la commune (1) : COMMUNE DE CHARNY</b>				
<b>Numéro de SIREN (2) : 217700954</b>				
<b>Population de la commune : 1 328</b>				
Intitulé de la subvention	Objet	Article (3)	Montant en €	Montant en €/hab
	CoR - EXTENSION DE L ECO	204142	34 439,50	25,93
<b>Total</b>			<b>34 439,50</b>	<b>25,93</b>

<b>Nom de la commune (1) : COMMUNE DU CHATELET EN BRIE</b>				
<b>Numéro de SIREN (2) : 217701002</b>				
<b>Population de la commune : 4 541</b>				
Intitulé de la subvention	Objet	Article (3)	Montant en €	Montant en €/hab
	ACHEVEMENT DE L EGLISE S	204142	39 462,73	8,69

<b>Total</b>	<b>39 462,73</b>	<b>8,69</b>
--------------	------------------	-------------

<b>Nom de la commune (1) : COMMUNE DE CHATENOUY</b>				
<b>Numéro de SIREN (2) : 217701028</b>				
<b>Population de la commune : 170</b>				
Intitulé de la subvention	Objet	Article (3)	Montant en €	Montant en €/hab
	COR REHABILITATION D UNE	204142	4 856,00	28,56
	COR REHABILITATION D UNE	204142	13 222,68	77,78
	COR REHABILITATION D UNE	204142	22 346,57	131,45
	COR REHABILITATION D UNE	204142	29 802,82	175,31
<b>Total</b>			<b>70 228,07</b>	<b>413,10</b>

<b>Nom de la commune (1) : COMMUNE DE CHELLES</b>				
<b>Numéro de SIREN (2) : 217701085</b>				
<b>Population de la commune : 55 195</b>				
Intitulé de la subvention	Objet	Article (3)	Montant en €	Montant en €/hab
	COMMUNE DE CHELLES - LES	65734	8 000,00	0,14
	COMMUNE DE CHELLES (LES	65734	10 000,00	0,18
	Les Hauts Parleurs	65734	25 000,00	0,45
	VIDEOPROTECTION - COMMUN	204141	146 043,00	2,65
<b>Total</b>			<b>189 043,00</b>	<b>3,42</b>

<b>Nom de la commune (1) : COMMUNE DE CHENOISE CUCHARMOY</b>				
<b>Numéro de SIREN (2) : 217701093</b>				
<b>Population de la commune : 1 649</b>				
Intitulé de la subvention	Objet	Article (3)	Montant en €	Montant en €/hab
	COR - CONSTRUCTION D UNE	204142	118 400,00	71,80
<b>Total</b>			<b>118 400,00</b>	<b>71,80</b>

<b>Nom de la commune (1) : COMMUNE DE CHENOU</b>				
<b>Numéro de SIREN (2) : 217701101</b>				
<b>Population de la commune : 329</b>				
Intitulé de la subvention	Objet	Article (3)	Montant en €	Montant en €/hab
	COMMUNE DE CHENOU (77) -	204142	9 018,00	27,41
	COMMUNE DE CHENOU (77) -	204142	10 622,00	32,29

<b>Total</b>	<b>19 640,00</b>	<b>59,70</b>
--------------	------------------	--------------

<b>Nom de la commune (1) : COMMUNE DE CHESSY</b>				
<b>Numéro de SIREN (2) : 217701119</b>				
<b>Population de la commune : 5 683</b>				
Intitulé de la subvention	Objet	Article (3)	Montant en €	Montant en €/hab
	AMENAGEMENT DES ESPACES	204141	465,03	0,08
	REHABILITATION ET EXTENS	204141	2 363,65	0,42
	REHABILITATION ET EXTENS	204141	11 307,73	1,99
<b>Total</b>			<b>14 136,41</b>	<b>2,49</b>

<b>Nom de la commune (1) : COMMUNE DE CHEVRY COSSIGNY</b>				
<b>Numéro de SIREN (2) : 217701143</b>				
<b>Population de la commune : 3 992</b>				
Intitulé de la subvention	Objet	Article (3)	Montant en €	Montant en €/hab
	DEMARCHE ZERO PHYTO GRAC	204142	10 548,23	2,64
<b>Total</b>			<b>10 548,23</b>	<b>2,64</b>

<b>Nom de la commune (1) : COMMUNE DE CITRY</b>				
<b>Numéro de SIREN (2) : 217701176</b>				
<b>Population de la commune : 926</b>				
Intitulé de la subvention	Objet	Article (3)	Montant en €	Montant en €/hab
	COR - AMENAGEMENTS DE VO	204142	14 979,20	16,18
<b>Total</b>			<b>14 979,20</b>	<b>16,18</b>

<b>Nom de la commune (1) : COMMUNE DE CLAYE-SOUILLY</b>				
<b>Numéro de SIREN (2) : 217701184</b>				
<b>Population de la commune : 12 631</b>				
Intitulé de la subvention	Objet	Article (3)	Montant en €	Montant en €/hab
	SOUTIEN A L EQUIPEMENT D	204141	6 704,50	0,53
<b>Total</b>			<b>6 704,50</b>	<b>0,53</b>

<b>Nom de la commune (1) : COMMUNE DE COMBS-LA-VILLE</b>				
<b>Numéro de SIREN (2) : 217701226</b>				
<b>Population de la commune : 22 556</b>				

Intitulé de la subvention	Objet	Article (3)	Montant en €	Montant en €/hab
	REALISATION D'UN ATLAS D	204141	5 458,34	0,24
	FONDS PROPRETE : ACTIONS	204141	5 856,00	0,26
	Combs la Ville - Réhabil	204142	168 746,99	7,48
<b>Total</b>			<b>180 061,33</b>	<b>7,98</b>

Nom de la commune (1) : COMMUNE DE CONDE SAINTE LIBIAIRE

Numéro de SIREN (2) : 217701259

Population de la commune : 1 434

Intitulé de la subvention	Objet	Article (3)	Montant en €	Montant en €/hab
	ACHAT DE PETIT MATERIEL	65734	5 000,00	3,49
	GESTION ALTERNATIVE DES	204142	17 736,80	12,37
<b>Total</b>			<b>22 736,80</b>	<b>15,86</b>

Nom de la commune (1) : COMMUNE DE COUBERT

Numéro de SIREN (2) : 217701275

Population de la commune : 1 948

Intitulé de la subvention	Objet	Article (3)	Montant en €	Montant en €/hab
	AMENAG ABORDS BIBLIOTHEQ	204142	6 300,00	3,23
	AMENAGEMENT DES ABORDS D	204142	16 200,00	8,32
	Commune de COUBERT - Rev	204142	50 954,03	26,16
<b>Total</b>			<b>73 454,03</b>	<b>37,71</b>

Nom de la commune (1) : COMMUNE DE COULOMBS EN VALOIS

Numéro de SIREN (2) : 217701291

Population de la commune : 580

Intitulé de la subvention	Objet	Article (3)	Montant en €	Montant en €/hab
	RAVALEMENT MAIRIE ET SAL	204142	19 208,85	33,12
<b>Total</b>			<b>19 208,85</b>	<b>33,12</b>

Nom de la commune (1) : COMMUNE DE COULOMMES

Numéro de SIREN (2) : 217701309

Population de la commune : 436

Intitulé de la subvention	Objet	Article (3)	Montant en €	Montant en €/hab
	CoR - EXTENSION ET MISE	204142	118 400,00	271,56

<b>Total</b>	<b>118 400,00</b>	<b>271,56</b>
--------------	-------------------	---------------

<b>Nom de la commune (1) : COMMUNE DE COUPVRAY</b>				
<b>Numéro de SIREN (2) : 217701325</b>				
<b>Population de la commune : 2 892</b>				
Intitulé de la subvention	Objet	Article (3)	Montant en €	Montant en €/hab
	COUPVRAY : Transformatio	204142	3 670,37	1,27
	REAMENAGEMENT D'UN JARDI	204142	39 925,23	13,81
<b>Total</b>			<b>43 595,60</b>	<b>15,08</b>

<b>Nom de la commune (1) : COMMUNE DE COURTOMER</b>				
<b>Numéro de SIREN (2) : 217701382</b>				
<b>Population de la commune : 538</b>				
Intitulé de la subvention	Objet	Article (3)	Montant en €	Montant en €/hab
	COR REHABILITATION DE LA	204142	54 325,80	100,98
	COR REHABILITATION DE LA	204142	81 069,00	150,69
<b>Total</b>			<b>135 394,80</b>	<b>251,67</b>

<b>Nom de la commune (1) : COMMUNE DE COURTRY</b>				
<b>Numéro de SIREN (2) : 217701390</b>				
<b>Population de la commune : 6 540</b>				
Intitulé de la subvention	Objet	Article (3)	Montant en €	Montant en €/hab
	VIDEOPROTECTION	204141	2 454,00	0,38
<b>Total</b>			<b>2 454,00</b>	<b>0,38</b>

<b>Nom de la commune (1) : COMMUNE DE CRECY-LA-CHAPELLE</b>				
<b>Numéro de SIREN (2) : 217701424</b>				
<b>Population de la commune : 4 592</b>				
Intitulé de la subvention	Objet	Article (3)	Montant en €	Montant en €/hab
	CRT - AMENAGEMENT PAYSAG	204142	140 276,09	30,55
	CRT - AMENAGEMENT PAYSAG	204142	350 333,54	76,29
<b>Total</b>			<b>490 609,63</b>	<b>106,84</b>

<b>Nom de la commune (1) : COMMUNE DE CREGY LES MEAUX</b>				
<b>Numéro de SIREN (2) : 217701432</b>				

Population de la commune : 4 795

Intitulé de la subvention	Objet	Article (3)	Montant en €	Montant en €/hab
	CAR - EXTENSION DE L ECO	204142	76 000,00	15,85
	CAR - CREATION DE L ECOL	204142	124 000,00	25,86
<b>Total</b>			<b>200 000,00</b>	<b>41,71</b>

Nom de la commune (1) : COMMUNE DE CREVECOEUR EN BRIE

Numéro de SIREN (2) : 217701440

Population de la commune : 407

Intitulé de la subvention	Objet	Article (3)	Montant en €	Montant en €/hab
	AMENAG VOIE COMMUNALE 6	204142	5 635,45	13,85
	AMENAG VOIE COMMUNALE 1	204142	13 285,43	32,64
	COR - AMENAGEMENT PARTIE	204142	16 952,74	41,65
	COR - AMENAGEMENT DE LA	204142	39 556,38	97,19
	COR - EXTENSION DE L ECO	204142	42 427,74	104,25
<b>Total</b>			<b>117 857,74</b>	<b>289,58</b>

Nom de la commune (1) : COMMUNE DE CROISSY BEAUBOURG

Numéro de SIREN (2) : 217701465

Population de la commune : 2 008

Intitulé de la subvention	Objet	Article (3)	Montant en €	Montant en €/hab
	EXTENSION DE LA SALLE PO	204141	3 219,75	1,60
	CONSTRUCTION D UNE SALLE	204141	49 933,44	24,87
<b>Total</b>			<b>53 153,19</b>	<b>26,47</b>

Nom de la commune (1) : COMMUNE CROUY SUR OURCQ

Numéro de SIREN (2) : 217701481

Population de la commune : 1 938

Intitulé de la subvention	Objet	Article (3)	Montant en €	Montant en €/hab
	COMMUNE CROUY SUR OURCQ	204142	35 763,40	18,45
<b>Total</b>			<b>35 763,40</b>	<b>18,45</b>

Nom de la commune (1) : COMMUNE DE DAMMARIE LES LYS

Numéro de SIREN (2) : 217701523

Population de la commune : 21 987

--	--	--	--	--



Intitulé de la subvention	Objet	Article (3)	Montant en €	Montant en €/hab
	DEVELOPPEMENT DU TOURISM	204142	10 940,17	0,50
	CAR - CREATION D UN REFE	204142	176 459,22	8,03
	CAR - CREATION D UNE VOI	204142	408 787,80	18,59
	COMMUNE DE DAMMARIE LES	204142	441 696,00	20,09
	COMMUNE DE DAMMARIE LES	204142	1 600 000,00	72,77
<b>Total</b>			<b>2 637 883,19</b>	<b>119,98</b>

Nom de la commune (1) : COMMUNE DE DARVAULT				
Numéro de SIREN (2) : 217701564				
Population de la commune : 890				
Intitulé de la subvention	Objet	Article (3)	Montant en €	Montant en €/hab
	MISE EN ACCESSIBILITE DE	204142	27 109,60	30,46
<b>Total</b>			<b>27 109,60</b>	<b>30,46</b>

Nom de la commune (1) : COMMUNE DE DHUISY				
Numéro de SIREN (2) : 217701572				
Population de la commune : 306				
Intitulé de la subvention	Objet	Article (3)	Montant en €	Montant en €/hab
	COR - RENOV SALLE FETE	204142	14 474,87	47,30
<b>Total</b>			<b>14 474,87</b>	<b>47,30</b>

Nom de la commune (1) : COMMUNE DE DOUE				
Numéro de SIREN (2) : 217701622				
Population de la commune : 1 027				
Intitulé de la subvention	Objet	Article (3)	Montant en €	Montant en €/hab
	DEMARCHE ZERO PHYTO GRAC	204142	801,00	0,78
	CREATION D UN PLATEAU SU	204142	4 685,00	4,56
	CONSTRUCTION D UN CITY S	204142	27 363,15	26,64
<b>Total</b>			<b>32 849,15</b>	<b>31,98</b>

Nom de la commune (1) : COMMUNE D'EGREVILLE				
Numéro de SIREN (2) : 217701689				
Population de la commune : 2 189				
Intitulé de la subvention	Objet	Article (3)	Montant en €	Montant en €/hab

	Création d une maison de	204142	47 276,24	21,60
<b>Total</b>			<b>47 276,24</b>	<b>21,60</b>

<b>Nom de la commune (1) : COMMUNE D'EMERAINVILLE</b>				
<b>Numéro de SIREN (2) : 217701697</b>				
<b>Population de la commune : 7 752</b>				
Intitulé de la subvention	Objet	Article (3)	Montant en €	Montant en €/hab
	EMERAINVILLE : Création	204142	8 639,35	1,11
	EMERAINVILLE : Création	204142	9 527,00	1,23
<b>Total</b>			<b>18 166,35</b>	<b>2,34</b>

<b>Nom de la commune (1) : COMMUNE D'ESMANS</b>				
<b>Numéro de SIREN (2) : 217701721</b>				
<b>Population de la commune : 908</b>				
Intitulé de la subvention	Objet	Article (3)	Montant en €	Montant en €/hab
	AMENAGEMENT DES ABORDS D	204142	10 800,00	11,89
<b>Total</b>			<b>10 800,00</b>	<b>11,89</b>

<b>Nom de la commune (1) : COMMUNE D'ETREPILLY</b>				
<b>Numéro de SIREN (2) : 217701739</b>				
<b>Population de la commune : 899</b>				
Intitulé de la subvention	Objet	Article (3)	Montant en €	Montant en €/hab
	DEMARCHE ZERO PHYTO GRAC	204142	1 431,39	1,59
<b>Total</b>			<b>1 431,39</b>	<b>1,59</b>

<b>Nom de la commune (1) : COMMUNE DE FAREMOUTIERS</b>				
<b>Numéro de SIREN (2) : 217701762</b>				
<b>Population de la commune : 2 848</b>				
Intitulé de la subvention	Objet	Article (3)	Montant en €	Montant en €/hab
	CONSTRUCTION D UNE MAISO	204141	3 763,20	1,32
	CONSTRUCTION D UNE MAISO	204141	11 962,45	4,20
<b>Total</b>			<b>15 725,65</b>	<b>5,52</b>

<b>Nom de la commune (1) : COMMUNE DE FAY LES NEMOURS</b>				
<b>Numéro de SIREN (2) : 217701788</b>				

Population de la commune : 498				
Intitulé de la subvention	Objet	Article (3)	Montant en €	Montant en €/hab
	RESTAURATION DES TOITURE	204142	7 235,23	14,53
<b>Total</b>			<b>7 235,23</b>	<b>14,53</b>

Nom de la commune (1) : COMMUNE DE FONTAINE FOURCHES				
Numéro de SIREN (2) : 217701879				
Population de la commune : 605				
Intitulé de la subvention	Objet	Article (3)	Montant en €	Montant en €/hab
	AMENAGEMENT DES ABORDS -	204142	285,78	0,47
	CONSTRUCTION DE SALLES A	204142	4 201,88	6,95
	CONSTRUCTION D UNE SALLE	204142	5 276,79	8,72
<b>Total</b>			<b>9 764,45</b>	<b>16,14</b>

Nom de la commune (1) : COMMUNE DE FONTAINE LE PORT				
Numéro de SIREN (2) : 217701887				
Population de la commune : 1 019				
Intitulé de la subvention	Objet	Article (3)	Montant en €	Montant en €/hab
	ACCESS SALLE POLYVALENTE	204142	22 500,00	22,08
	GARDERIE PERISCOLAIRE	204142	31 500,00	30,91
	CANTINE SCOLAIRE	204142	63 111,29	61,93
<b>Total</b>			<b>117 111,29</b>	<b>114,92</b>

Nom de la commune (1) : COMMUNE DE FONTAINS				
Numéro de SIREN (2) : 217701903				
Population de la commune : 252				
Intitulé de la subvention	Objet	Article (3)	Montant en €	Montant en €/hab
	TRAVAUX D ASSAINISSEMENT	204142	14 943,16	59,30
<b>Total</b>			<b>14 943,16</b>	<b>59,30</b>

Nom de la commune (1) : COMMUNE DE FONTENAILLES				
Numéro de SIREN (2) : 217701911				
Population de la commune : 1 079				
Intitulé de la subvention	Objet	Article (3)	Montant en €	Montant en €/hab
	COR SECURISATION REFECTI	204142	29 600,00	27,43

	FRIE TRAVAUX D URGENCE,	204142	30 260,55	28,04
	FRIE TRAVAUX D URGENCE,	204142	36 822,44	34,13
	COR SECURISATION REPECTI	204142	118 400,00	109,73
<b>Total</b>			<b>215 082,99</b>	<b>199,33</b>

<b>Nom de la commune (1) : COMMUNE DE FONTENAY TRESIGNY</b>				
<b>Numéro de SIREN (2) : 217701929</b>				
<b>Population de la commune : 5 629</b>				
<b>Intitulé de la subvention</b>	<b>Objet</b>	<b>Article (3)</b>	<b>Montant en €</b>	<b>Montant en €/hab</b>
	DEMARCHE ZERO PHYTO GRAC	204142	1 123,42	0,20
	REQUALIFICATION DES ESPA	204142	10 500,00	1,87
<b>Total</b>			<b>11 623,42</b>	<b>2,07</b>

<b>Nom de la commune (1) : COMMUNE DE FORGES</b>				
<b>Numéro de SIREN (2) : 217701945</b>				
<b>Population de la commune : 485</b>				
<b>Intitulé de la subvention</b>	<b>Objet</b>	<b>Article (3)</b>	<b>Montant en €</b>	<b>Montant en €/hab</b>
	COMMUNE DE FORGES - Acqu	204142	26 331,67	54,29
<b>Total</b>			<b>26 331,67</b>	<b>54,29</b>

<b>Nom de la commune (1) : COMMUNE DE FROMONT</b>				
<b>Numéro de SIREN (2) : 217701986</b>				
<b>Population de la commune : 243</b>				
<b>Intitulé de la subvention</b>	<b>Objet</b>	<b>Article (3)</b>	<b>Montant en €</b>	<b>Montant en €/hab</b>
	COR TRAVAUX DE VOIRIE RU	204142	48 177,73	198,26
<b>Total</b>			<b>48 177,73</b>	<b>198,26</b>

<b>Nom de la commune (1) : COMMUNE DE LA GRANDE PEROISSE</b>				
<b>Numéro de SIREN (2) : 217702109</b>				
<b>Population de la commune : 2 821</b>				
<b>Intitulé de la subvention</b>	<b>Objet</b>	<b>Article (3)</b>	<b>Montant en €</b>	<b>Montant en €/hab</b>
	Réhabilitation d un bâti	204142	10 000,00	3,54
	CAR REHABILITATION DE L	204142	15 081,29	5,35
	CAR CREATION D UNE HALL	204142	17 719,31	6,28
	CAR REHABILITATION DE L	204142	77 603,71	27,51

	CAR CREATION D UNE HALL	204142	559 677,49	198,40
<b>Total</b>			<b>680 081,80</b>	<b>241,08</b>

<b>Nom de la commune (1) : COMMUNE DE GUIGNES</b>				
<b>Numéro de SIREN (2) : 217702224</b>				
<b>Population de la commune : 4 125</b>				
<b>Intitulé de la subvention</b>	<b>Objet</b>	<b>Article (3)</b>	<b>Montant en €</b>	<b>Montant en €/hab</b>
	COMMUNE DE GUIGNES (77)	204142	26 770,88	6,49
<b>Total</b>			<b>26 770,88</b>	<b>6,49</b>

<b>Nom de la commune (1) : COMMUNE D'HAUTEFEUILLE</b>				
<b>Numéro de SIREN (2) : 217702240</b>				
<b>Population de la commune : 257</b>				
<b>Intitulé de la subvention</b>	<b>Objet</b>	<b>Article (3)</b>	<b>Montant en €</b>	<b>Montant en €/hab</b>
	COR - TRANSFORMATION D U	204142	39 600,00	154,09
<b>Total</b>			<b>39 600,00</b>	<b>154,09</b>

<b>Nom de la commune (1) : MAIRIE COMMUNE HERICY</b>				
<b>Numéro de SIREN (2) : 217702265</b>				
<b>Population de la commune : 2 710</b>				
<b>Intitulé de la subvention</b>	<b>Objet</b>	<b>Article (3)</b>	<b>Montant en €</b>	<b>Montant en €/hab</b>
	CAR AMENAGEMENT DE LA PL	204142	3 318,56	1,22
	CAR AMENAGEMENT DE LA PL	204142	127 094,06	46,90
	CAR AMENAGEMENT DE LA PL	204142	199 042,88	73,45
<b>Total</b>			<b>329 455,50</b>	<b>121,57</b>

<b>Nom de la commune (1) : COMMUNE D'HONDEVILLIERS</b>				
<b>Numéro de SIREN (2) : 217702281</b>				
<b>Population de la commune : 258</b>				
<b>Intitulé de la subvention</b>	<b>Objet</b>	<b>Article (3)</b>	<b>Montant en €</b>	<b>Montant en €/hab</b>
	COR - CREATION D UNE AIR	204142	1 386,00	5,37
	COR - REHABILITATION D U	204142	2 097,20	8,13
	COR - AMENAGEMENT DE L A	204142	14 590,32	56,55
<b>Total</b>			<b>18 073,52</b>	<b>70,05</b>

Nom de la commune (1) : COMMUNE D'ISLES LES VILLENROY				
Numéro de SIREN (2) : 217702323				
Population de la commune : 1 029				
Intitulé de la subvention	Objet	Article (3)	Montant en €	Montant en €/hab
	COR - CONSTRUCTION D UN	204142	98 697,21	95,92
<b>Total</b>			<b>98 697,21</b>	<b>95,92</b>

Nom de la commune (1) : COMMUNE DE JOUY LE CHATEL				
Numéro de SIREN (2) : 217702398				
Population de la commune : 1 547				
Intitulé de la subvention	Objet	Article (3)	Montant en €	Montant en €/hab
	CONSTRUCTION D UN GROUPE	204142	79 920,00	51,66
<b>Total</b>			<b>79 920,00</b>	<b>51,66</b>

Nom de la commune (1) : COMMUNE DE JOUY SUR MORIN				
Numéro de SIREN (2) : 217702406				
Population de la commune : 2 123				
Intitulé de la subvention	Objet	Article (3)	Montant en €	Montant en €/hab
	DEMARCHE ZERO PHYTO GRAC	204142	4 680,00	2,20
<b>Total</b>			<b>4 680,00</b>	<b>2,20</b>

Nom de la commune (1) : COMMUNE DE JUILLY				
Numéro de SIREN (2) : 217702414				
Population de la commune : 1 974				
Intitulé de la subvention	Objet	Article (3)	Montant en €	Montant en €/hab
	VIDEOPROTECTION - COMMUN	204141	9 897,96	5,01
	CAR - RESTRUCTURATION DE	204142	74 411,11	37,70
	CAR - CONSTRUCTION D UNE	204142	179 783,48	91,08
	CAR - CONSTRUCTION D UNE	204142	280 728,19	142,21
<b>Total</b>			<b>544 820,74</b>	<b>276,00</b>

Nom de la commune (1) : COMMUNE DE LAGNY-SUR-MARNE				
Numéro de SIREN (2) : 217702430				
Population de la commune : 21 601				
Intitulé de la subvention	Objet	Article (3)	Montant en €	Montant en €/hab

	MUSEE GATIEN-BONNET DE L	65734	7 680,00	0,36
<b>Total</b>			<b>7 680,00</b>	<b>0,36</b>

<b>Nom de la commune (1) : COMMUNE DE LEHELLE</b>				
<b>Numéro de SIREN (2) : 217702463</b>				
<b>Population de la commune : 608</b>				
Intitulé de la subvention	Objet	Article (3)	Montant en €	Montant en €/hab
	AMENAGEMENT DES ABORDS D	204142	3 915,00	6,44
	AMENAGEMENT ET MISE AUX	204142	15 039,00	24,74
<b>Total</b>			<b>18 954,00</b>	<b>31,18</b>

<b>Nom de la commune (1) : COMMUNE DE LESIGNY</b>				
<b>Numéro de SIREN (2) : 217702497</b>				
<b>Population de la commune : 7 334</b>				
Intitulé de la subvention	Objet	Article (3)	Montant en €	Montant en €/hab
	Soutien à l'équipement d	204141	231,00	0,03
	LESIGNY (77) - Réhabilit	204142	23 960,58	3,27
	REPRISE OPERATION REALIS	204142	57 600,00	7,85
<b>Total</b>			<b>81 791,58</b>	<b>11,15</b>

<b>Nom de la commune (1) : COMMUNE DE LIEUSAIN</b>				
<b>Numéro de SIREN (2) : 217702513</b>				
<b>Population de la commune : 13 366</b>				
Intitulé de la subvention	Objet	Article (3)	Montant en €	Montant en €/hab
	LIEUSAIN (77) CONSTRUCT	204142	363 164,51	27,17
<b>Total</b>			<b>363 164,51</b>	<b>27,17</b>

<b>Nom de la commune (1) : COMMUNE DE LIMOGES FOURCHES</b>				
<b>Numéro de SIREN (2) : 217702521</b>				
<b>Population de la commune : 495</b>				
Intitulé de la subvention	Objet	Article (3)	Montant en €	Montant en €/hab
	VELO - ITINERAIRE CYCLAB	204142	49 695,79	100,40
	VELO - ITINERAIRE CYCLAB	204142	57 872,21	116,91
<b>Total</b>			<b>107 568,00</b>	<b>217,31</b>

Nom de la commune (1) : COMMUNE DE LISSY

Numéro de SIREN (2) : 217702539

Population de la commune : 231

Intitulé de la subvention	Objet	Article (3)	Montant en €	Montant en €/hab
	COR - TRAVAUX DE RESTAUR	204142	3 539,93	15,32
	COR - TRAVAUX DE RESTAUR	204142	4 963,16	21,49
	COR - RESTAURATION DE L	204142	12 878,84	55,75
	COR - RESTAURATION DE L	204142	27 165,64	117,60
<b>Total</b>			<b>48 547,57</b>	<b>210,16</b>

Nom de la commune (1) : COMMUNE DE LIZY SUR OURCQ

Numéro de SIREN (2) : 217702570

Population de la commune : 3 587

Intitulé de la subvention	Objet	Article (3)	Montant en €	Montant en €/hab
	VIDEOPROTECTION - COMMUN	204141	19 646,03	5,48
	RESTAURATION DES FACADES	204142	31 884,20	8,89
	RESTAURATION DES FACADES	204142	39 507,61	11,01
<b>Total</b>			<b>91 037,84</b>	<b>25,38</b>

Nom de la commune (1) : MAIRIE - COMMUNE DE LONGPERRIER

Numéro de SIREN (2) : 217702596

Population de la commune : 2 379

Intitulé de la subvention	Objet	Article (3)	Montant en €	Montant en €/hab
	CAR - TRANSITION ENERGET	204142	21 477,31	9,03
	CAR - TRANSITION ENERGET	204142	32 450,98	13,64
	CAR - TRANSITION ENERGET	204142	33 214,94	13,96
	CAR - TRANSITION ENERGET	204142	58 084,33	24,42
	CAR - CONSTRUCTION DE DE	204142	64 269,53	27,02
	CAR - CONSTRUCTION DE DE	204142	97 463,06	40,97
	CAR - CONSTRUCTION D UN	204142	112 081,88	47,11
	CAR - CONSTRUCTION D UN	204142	155 173,55	65,23
<b>Total</b>			<b>574 215,58</b>	<b>241,38</b>

Nom de la commune (1) : COMMUNE DE MACHAULT

Numéro de SIREN (2) : 217702661



Population de la commune : 795				
Intitulé de la subvention	Objet	Article (3)	Montant en €	Montant en €/hab
	Commune de Machault - Cr	204142	117 968,24	148,39
<b>Total</b>			<b>117 968,24</b>	<b>148,39</b>

Nom de la commune (1) : COMMUNE DE MAGNY-LE-HONGRE				
Numéro de SIREN (2) : 217702687				
Population de la commune : 8 787				
Intitulé de la subvention	Objet	Article (3)	Montant en €	Montant en €/hab
	MAGNY LE HONGRE (77) - C	204142	3 520,00	0,40
	MAGNY LE HONGRE (77) - C	204142	5 707,00	0,65
<b>Total</b>			<b>9 227,00</b>	<b>1,05</b>

Nom de la commune (1) : COMMUNE DE MAISONCELLES EN BRIE				
Numéro de SIREN (2) : 217702703				
Population de la commune : 911				
Intitulé de la subvention	Objet	Article (3)	Montant en €	Montant en €/hab
	MISE EN ACCESSIBILITE DE	204142	27 727,65	30,44
<b>Total</b>			<b>27 727,65</b>	<b>30,44</b>

Nom de la commune (1) : COMMUNE DE MAISON ROUGE				
Numéro de SIREN (2) : 217702729				
Population de la commune : 887				
Intitulé de la subvention	Objet	Article (3)	Montant en €	Montant en €/hab
	DEMARCHE ZERO PHYTO GRAC	204142	567,00	0,64
<b>Total</b>			<b>567,00</b>	<b>0,64</b>

Nom de la commune (1) : COMMUNE DE MAUPERTHUIS				
Numéro de SIREN (2) : 217702810				
Population de la commune : 486				
Intitulé de la subvention	Objet	Article (3)	Montant en €	Montant en €/hab
	COMMUNE DE MAUPERTHUIS (	204142	380,09	0,78
	COMMUNE DE MAUPERTHUIS (	204142	2 786,31	5,73
	COMMUNE DE MAUPERTHUIS (	204142	8 681,60	17,86

<b>Total</b>	<b>11 848,00</b>	<b>24,37</b>
--------------	------------------	--------------

<b>Nom de la commune (1) : COMMUNE DE MAUREGARD</b>				
<b>Numéro de SIREN (2) : 217702828</b>				
<b>Population de la commune : 353</b>				
Intitulé de la subvention	Objet	Article (3)	Montant en €	Montant en €/hab
	AMENAGEMENT DES ABORDS D	204142	18 697,05	52,97
<b>Total</b>			<b>18 697,05</b>	<b>52,97</b>

<b>Nom de la commune (1) : COMMUNE DE MEAUX</b>				
<b>Numéro de SIREN (2) : 217702844</b>				
<b>Population de la commune : 55 461</b>				
Intitulé de la subvention	Objet	Article (3)	Montant en €	Montant en €/hab
	VELO - MEAUX - PLAN TRIE	204142	386 018,62	6,96
<b>Total</b>			<b>386 018,62</b>	<b>6,96</b>

<b>Nom de la commune (1) : COMMUNE DE MELUN</b>				
<b>Numéro de SIREN (2) : 217702885</b>				
<b>Population de la commune : 40 348</b>				
Intitulé de la subvention	Objet	Article (3)	Montant en €	Montant en €/hab
	SOUTIEN A L EQUIPEMENT D	204141	938,00	0,02
	CREATION D'ABRIS VELOS S	204142	7 672,00	0,19
	MELUN (77) -Installation	204142	15 089,07	0,37
	Melun (77) - Réhabilitat	204142	295 055,35	7,31
	COMMUNE DE MELUN : EXTEN	204142	571 715,00	14,17
<b>Total</b>			<b>890 469,42</b>	<b>22,06</b>

<b>Nom de la commune (1) : COMMUNE DE MELZ SUR SEINE</b>				
<b>Numéro de SIREN (2) : 217702893</b>				
<b>Population de la commune : 355</b>				
Intitulé de la subvention	Objet	Article (3)	Montant en €	Montant en €/hab
	COR - CONSTRUCTION D UN	204142	103 754,56	292,27
<b>Total</b>			<b>103 754,56</b>	<b>292,27</b>

Nom de la commune (1) : COMMUNE DE MESSY

Numéro de SIREN (2) : 217702927

Population de la commune : 1 172

Intitulé de la subvention	Objet	Article (3)	Montant en €	Montant en €/hab
	VIDEOPROTECTION - COMMUN	204141	33 271,16	28,39
<b>Total</b>			<b>33 271,16</b>	<b>28,39</b>

Nom de la commune (1) : COMMUNE DE MITRY MORY

Numéro de SIREN (2) : 217702943

Population de la commune : 20 010

Intitulé de la subvention	Objet	Article (3)	Montant en €	Montant en €/hab
	FONDS PROPLETE : ACQUIS	204141	20 725,20	1,04
	Cinéma LE CONCORDE - MIT	204142	79 693,33	3,98
<b>Total</b>			<b>100 418,53</b>	<b>5,02</b>

Nom de la commune (1) : COMMUNE DE MONTGE EN GOELE

Numéro de SIREN (2) : 217703081

Population de la commune : 778

Intitulé de la subvention	Objet	Article (3)	Montant en €	Montant en €/hab
	DEMARCHE ZERO PHYTO GRAC	204142	1 805,94	2,32
	DEMARCHE ZERO PHYTO GRAC	204142	7 223,78	9,29
<b>Total</b>			<b>9 029,72</b>	<b>11,61</b>

Nom de la commune (1) : COMMUNE DE MONTIGNY SUR LOING

Numéro de SIREN (2) : 217703123

Population de la commune : 2 777

Intitulé de la subvention	Objet	Article (3)	Montant en €	Montant en €/hab
	CAR AMENAGEMENT D UN ESP	204142	8 853,47	3,19
<b>Total</b>			<b>8 853,47</b>	<b>3,19</b>

Nom de la commune (1) : COMMUNE DE MORMANT

Numéro de SIREN (2) : 217703172

Population de la commune : 4 856

Intitulé de la subvention	Objet	Article (3)	Montant en €	Montant en €/hab
	CRT REHABILITATION DE LA	204141	22 365,82	4,61

	CONSTRUCTION D UNE MAISO	204141	70 442,10	14,51
<b>Total</b>			<b>92 807,92</b>	<b>19,12</b>

<b>Nom de la commune (1) : COMMUNE DE MORTCERF</b>				
<b>Numéro de SIREN (2) : 217703180</b>				
<b>Population de la commune : 1 460</b>				
<b>Intitulé de la subvention</b>	<b>Objet</b>	<b>Article (3)</b>	<b>Montant en €</b>	<b>Montant en €/hab</b>
	DEMARCHE ZERO PHYTO GRAC	204142	4 292,00	2,94
<b>Total</b>			<b>4 292,00</b>	<b>2,94</b>

<b>Nom de la commune (1) : COMMUNE DE MOUSSY LE NEUF COMMUNE DE MOUSSY LE VIEUX</b>				
<b>Numéro de SIREN (2) : 217703230</b>				
<b>Population de la commune : 3 074</b>				
<b>Intitulé de la subvention</b>	<b>Objet</b>	<b>Article (3)</b>	<b>Montant en €</b>	<b>Montant en €/hab</b>
	CREATION D UNE LIAISON D	204142	2 825,30	0,92
	REALISATION D UN TERRAIN	204142	5 670,00	3,96
	RESTAURATION DES PAREMEN	204142	6 854,39	4,78
	MISE EN ACCESSIBILITE PM	204142	7 650,00	5,34
	CREATION EN EXTENSION D	204142	19 980,00	13,94
<b>Total</b>			<b>42 979,69</b>	<b>28,94</b>

<b>Nom de la commune (1) : COMMUNE DE MOUY SUR SEINE</b>				
<b>Numéro de SIREN (2) : 217703255</b>				
<b>Population de la commune : 361</b>				
<b>Intitulé de la subvention</b>	<b>Objet</b>	<b>Article (3)</b>	<b>Montant en €</b>	<b>Montant en €/hab</b>
	AMENAGEMENT D UNE CANTIN	204142	67 500,00	186,98
<b>Total</b>			<b>67 500,00</b>	<b>186,98</b>

<b>Nom de la commune (1) : COMMUNE DE NANDY</b>				
<b>Numéro de SIREN (2) : 217703263</b>				
<b>Population de la commune : 6 107</b>				
<b>Intitulé de la subvention</b>	<b>Objet</b>	<b>Article (3)</b>	<b>Montant en €</b>	<b>Montant en €/hab</b>
	VIDEOPROTECTION - COMMUN	204141	21 000,00	3,44
<b>Total</b>			<b>21 000,00</b>	<b>3,44</b>

<b>Nom de la commune (1) : COMMUNE DE NANTEAU SUR LUNAIN</b>				
Numéro de SIREN (2) : 217703297				
Population de la commune : 699				
Intitulé de la subvention	Objet	Article (3)	Montant en €	Montant en €/hab
	COR TRAVAUX D AGRANDISSE	204142	15 176,20	21,71
	COR TRAVAUX D AGRANDISSE	204142	15 680,80	22,43
	COR TRAVAUX D AGRANDISSE	204142	34 369,52	49,17
<b>Total</b>			<b>65 226,52</b>	<b>93,31</b>

<b>Nom de la commune (1) : COMMUNE DE NANTEUIL LES MEAUX</b>				
Numéro de SIREN (2) : 217703305				
Population de la commune : 6 232				
Intitulé de la subvention	Objet	Article (3)	Montant en €	Montant en €/hab
	ACHAT DE PETIT MATERIEL	65734	734,59	0,12
<b>Total</b>			<b>734,59</b>	<b>0,12</b>

<b>Nom de la commune (1) : COMMUNE DE NANTOUILLET</b>				
Numéro de SIREN (2) : 217703321				
Population de la commune : 278				
Intitulé de la subvention	Objet	Article (3)	Montant en €	Montant en €/hab
	NANTOUILLET (77) - INSTA	204142	5 443,57	19,58
<b>Total</b>			<b>5 443,57</b>	<b>19,58</b>

<b>Nom de la commune (1) : COMMUNE DE NEMOURS</b>				
Numéro de SIREN (2) : 217703339				
Population de la commune : 13 215				
Intitulé de la subvention	Objet	Article (3)	Montant en €	Montant en €/hab
	NEMOURS - SALON DU LIVRE	65734	1 495,57	0,11
	RESTAURATION EXTERIEURE	204142	93 724,39	7,09
<b>Total</b>			<b>95 219,96</b>	<b>7,20</b>

<b>Nom de la commune (1) : COMMUNE DE CHAUCONIN NEUFMONTIERS</b>				
Numéro de SIREN (2) : 217703354				
Population de la commune : 3 315				
Intitulé de la subvention	Objet	Article (3)	Montant en €	Montant en €/hab

	RESTAURATION DU CHEVET D	204142	38 100,69	11,49
<b>Total</b>			<b>38 100,69</b>	<b>11,49</b>

Nom de la commune (1) : COMMUNE DE NOISY SUR ECOLE				
Numéro de SIREN (2) : 217703396				
Population de la commune : 1 889				
Intitulé de la subvention	Objet	Article (3)	Montant en €	Montant en €/hab
	NOISY SUR ECOLE (77) - R	204142	7 878,85	4,17
	RESTAURATION EGLISE-NOTR	204142	57 435,31	30,41
<b>Total</b>			<b>65 314,16</b>	<b>34,58</b>

Nom de la commune (1) : MAIRIE COMMUNE D OTHIS MAIRIE				
Numéro de SIREN (2) : 217703495				
Population de la commune : 6 757				
Intitulé de la subvention	Objet	Article (3)	Montant en €	Montant en €/hab
	REAMENAGEMENT D ESPACES	204142	230 368,87	34,09
<b>Total</b>			<b>230 368,87</b>	<b>34,09</b>

Nom de la commune (1) : COMMUNE D'OZOIR LA FERRIERE				
Numéro de SIREN (2) : 217703503				
Population de la commune : 20 500				
Intitulé de la subvention	Objet	Article (3)	Montant en €	Montant en €/hab
	CREATION DE DEUX SALLES	204142	147 011,21	7,17
	REGROUPEMENT ET AMENAGEM	204142	661 118,68	32,25
<b>Total</b>			<b>808 129,89</b>	<b>39,42</b>

Nom de la commune (1) : COMMUNE DE PALEY				
Numéro de SIREN (2) : 217703537				
Population de la commune : 428				
Intitulé de la subvention	Objet	Article (3)	Montant en €	Montant en €/hab
	COR EXTENSION ET MISE AU	204142	140 296,40	327,80
<b>Total</b>			<b>140 296,40</b>	<b>327,80</b>

Nom de la commune (1) : COMMUNE DE PAMFOU				
Numéro de SIREN (2) : 217703545				

Population de la commune : 951				
Intitulé de la subvention	Objet	Article (3)	Montant en €	Montant en €/hab
	Soutien à l'équipement e	204141	14 731,00	15,49
<b>Total</b>			<b>14 731,00</b>	<b>15,49</b>

Nom de la commune (1) : COMMUNE PERTHES				
Numéro de SIREN (2) : 217703594				
Population de la commune : 2 019				
Intitulé de la subvention	Objet	Article (3)	Montant en €	Montant en €/hab
	CAR DEMOLITION ET RECONS	204142	22 446,17	11,12
	CAR CONSTRUCTION DE L EC	204142	160 253,23	79,37
	CAR CONSTRUCTION DE L EC	204142	168 007,84	83,21
<b>Total</b>			<b>350 707,24</b>	<b>173,70</b>

Nom de la commune (1) : COMMUNE DE PEZARCHES				
Numéro de SIREN (2) : 217703602				
Population de la commune : 396				
Intitulé de la subvention	Objet	Article (3)	Montant en €	Montant en €/hab
	DEMARCHE ZERO PHYTO GRAC	204142	1 002,23	2,53
<b>Total</b>			<b>1 002,23</b>	<b>2,53</b>

Nom de la commune (1) : COMMUNE DU PIN				
Numéro de SIREN (2) : 217703636				
Population de la commune : 1 477				
Intitulé de la subvention	Objet	Article (3)	Montant en €	Montant en €/hab
	AMENAGEMENT PAYSAGER DE	204142	83 317,50	56,41
<b>Total</b>			<b>83 317,50</b>	<b>56,41</b>

Nom de la commune (1) : COMMUNE DU PLESSIS AUX BOIS				
Numéro de SIREN (2) : 217703644				
Population de la commune : 282				
Intitulé de la subvention	Objet	Article (3)	Montant en €	Montant en €/hab
	CREATION D UN PREAU ET A	204142	7 200,00	25,53
	EXTENSION ET REHABILITAT	204142	19 344,53	68,60

<b>Total</b>	<b>26 544,53</b>	<b>94,13</b>
--------------	------------------	--------------

<b>Nom de la commune (1) : COMMUNE DU PLESSIS FEU AUSSOUX</b>				
<b>Numéro de SIREN (2) : 217703651</b>				
<b>Population de la commune : 597</b>				
Intitulé de la subvention	Objet	Article (3)	Montant en €	Montant en €/hab
	DEMARCHE ZERO PHYTO GRAC	204142	2 952,00	4,94
<b>Total</b>			<b>2 952,00</b>	<b>4,94</b>

<b>Nom de la commune (1) : COMMUNE DE POIGNY</b>				
<b>Numéro de SIREN (2) : 217703685</b>				
<b>Population de la commune : 536</b>				
Intitulé de la subvention	Objet	Article (3)	Montant en €	Montant en €/hab
	REHABILITATION SALLE POL	204142	64 800,00	120,90
<b>Total</b>			<b>64 800,00</b>	<b>120,90</b>

<b>Nom de la commune (1) : MAIRIE COMMUNE DE POMPONNE</b>				
<b>Numéro de SIREN (2) : 217703727</b>				
<b>Population de la commune : 4 071</b>				
Intitulé de la subvention	Objet	Article (3)	Montant en €	Montant en €/hab
	CAR - CONSTRUCTION D UNE	204142	133 241,62	32,73
	CAR - CONSTRUCTION D UN	204142	169 580,24	41,66
<b>Total</b>			<b>302 821,86</b>	<b>74,39</b>

<b>Nom de la commune (1) : COMMUNE DE PONTAULT-COMBAULT</b>				
<b>Numéro de SIREN (2) : 217703735</b>				
<b>Population de la commune : 37 994</b>				
Intitulé de la subvention	Objet	Article (3)	Montant en €	Montant en €/hab
	PONTAULT COMBAULT : FOU	204142	12 620,00	0,33
<b>Total</b>			<b>12 620,00</b>	<b>0,33</b>

<b>Nom de la commune (1) : MAIRIE COMMUNE DE PONTCARRE</b>				
<b>Numéro de SIREN (2) : 217703743</b>				
<b>Population de la commune : 2 267</b>				
Intitulé de la subvention	Objet	Article (3)	Montant en €	Montant en €/hab



	DEMOLITION ET RECONSTRUC	204141	4 553,96	2,01
	DEMOLITION ET RECONSTRUC	204141	16 014,91	7,06
	RENOVATION ET EXTENSION	204141	52 624,95	23,21
	RENOVATION ET EXTENSION	204141	153 900,71	67,89
<b>Total</b>			<b>227 094,53</b>	<b>100,17</b>

Nom de la commune (1) : COMMUNE DE PRINGY

Numéro de SIREN (2) : 217703784

Population de la commune : 2 943

Intitulé de la subvention	Objet	Article (3)	Montant en €	Montant en €/hab
	CAR CONSTRUCTION D UNE E	204142	150 762,97	51,23
	CAR CONSTRUCTION D UNE E	204142	289 237,03	98,28
<b>Total</b>			<b>440 000,00</b>	<b>149,51</b>

Nom de la commune (1) : COMMUNE DE PROVINS

Numéro de SIREN (2) : 217703792

Population de la commune : 12 125

Intitulé de la subvention	Objet	Article (3)	Montant en €	Montant en €/hab
	PROGRAMME 2015 (1ere tra	204142	19 660,71	1,62
	CAR - RECONFIGURATION DE	204142	213 064,91	17,57
	CAR - TRAVAUX D AMENAGEM	204142	276 000,00	22,76
<b>Total</b>			<b>508 725,62</b>	<b>41,95</b>

Nom de la commune (1) : COMMUNE DE REAU

Numéro de SIREN (2) : 217703842

Population de la commune : 1 838

Intitulé de la subvention	Objet	Article (3)	Montant en €	Montant en €/hab
	RESTAURATION DE L EGLISE	204142	3 234,99	1,76
	RESTAURATION DE L EGLISE	204142	8 487,44	4,62
	RESTAURATION DE L EGLISE	204142	26 685,43	14,52
<b>Total</b>			<b>38 407,86</b>	<b>20,90</b>

Nom de la commune (1) : COMMUNE DE LA ROCHETTE

Numéro de SIREN (2) : 217703891

Population de la commune : 3 510

Intitulé de la subvention	Objet	Article (3)	Montant en €	Montant en €/hab
	IF0016193	204142	217 127,74	61,86
<b>Total</b>			<b>217 127,74</b>	<b>61,86</b>

Nom de la commune (1) : COMMUNE DE ROISSY EN BRIE				
Numéro de SIREN (2) : 217703909				
Population de la commune : 23 100				
Intitulé de la subvention	Objet	Article (3)	Montant en €	Montant en €/hab
	ROISSY EN BRIE (77) - Ré	204142	34 195,50	1,48
<b>Total</b>			<b>34 195,50</b>	<b>1,48</b>

Nom de la commune (1) : COMMUNE DE ROZAY EN BRIE				
Numéro de SIREN (2) : 217703933				
Population de la commune : 2 862				
Intitulé de la subvention	Objet	Article (3)	Montant en €	Montant en €/hab
	RESTAURATION ET AMENAGEMENT	204142	7 602,75	2,66
<b>Total</b>			<b>7 602,75</b>	<b>2,66</b>

Nom de la commune (1) : COMMUNE DE SAACY SUR MARNE				
Numéro de SIREN (2) : 217703974				
Population de la commune : 1 849				
Intitulé de la subvention	Objet	Article (3)	Montant en €	Montant en €/hab
	CoR - TRAVAUX DE REAMENA	204142	24 846,56	13,44
<b>Total</b>			<b>24 846,56</b>	<b>13,44</b>

Nom de la commune (1) : COMMUNE DE SAINT AUGUSTIN				
Numéro de SIREN (2) : 217704006				
Population de la commune : 1 767				
Intitulé de la subvention	Objet	Article (3)	Montant en €	Montant en €/hab
	COMMUNE DE SAINT-AUGUSTI	204142	80 000,00	45,27
<b>Total</b>			<b>80 000,00</b>	<b>45,27</b>

Nom de la commune (1) : COMMUNE DE SAINT DENIS LES REBAIS				
Numéro de SIREN (2) : 217704063				
Population de la commune : 994				

Intitulé de la subvention	Objet	Article (3)	Montant en €	Montant en €/hab
	AMENAGEMENT ET MISE EN A	204142	11 258,95	11,33
<b>Total</b>			<b>11 258,95</b>	<b>11,33</b>

Nom de la commune (1) : COMMUNE DE SAINT FIACRE				
Numéro de SIREN (2) : 217704089				
Population de la commune : 404				
Intitulé de la subvention	Objet	Article (3)	Montant en €	Montant en €/hab
	RESTAURATION DE L EGLISE	204142	5 330,17	13,19
<b>Total</b>			<b>5 330,17</b>	<b>13,19</b>

Nom de la commune (1) : COMMUNE DE SAINT HILLIERS				
Numéro de SIREN (2) : 217704147				
Population de la commune : 481				
Intitulé de la subvention	Objet	Article (3)	Montant en €	Montant en €/hab
	CRUR - AMENAGEMENT DES A	204142	21 161,63	44,00
	REHABILITATION DU RAVALE	204142	38 412,00	79,86
<b>Total</b>			<b>59 573,63</b>	<b>123,86</b>

Nom de la commune (1) : COMMUNE DE SAINT JEAN-LES-DEUX-JUMEAUX				
Numéro de SIREN (2) : 217704154				
Population de la commune : 1 284				
Intitulé de la subvention	Objet	Article (3)	Montant en €	Montant en €/hab
	CONSTRUCTION ET AMENAGEM	204142	15 237,88	11,87
	CONSTRUCTION ET AMENAGEM	204142	19 980,00	15,56
	REAMENAGEMENT ET MISE AU	204142	26 424,00	20,58
	CONSTRUCTION ET AMENAGEM	204142	40 176,00	31,29
<b>Total</b>			<b>101 817,88</b>	<b>79,30</b>

Nom de la commune (1) : COMMUNE DE SAINT-JUST-EN-BRIE				
Numéro de SIREN (2) : 217704162				
Population de la commune : 245				
Intitulé de la subvention	Objet	Article (3)	Montant en €	Montant en €/hab
	Soutien à l équipement e	204141	8 673,00	35,40
<b>Total</b>			<b>8 673,00</b>	<b>35,40</b>

<b>Nom de la commune (1) : COMMUNE DE SAINT MARTIN DES CHAMPS 77</b>				
<b>Numéro de SIREN (2) : 217704238</b>				
<b>Population de la commune : 661</b>				
Intitulé de la subvention	Objet	Article (3)	Montant en €	Montant en €/hab
	COR - CONSTRUCTION D UNE	204142	26 809,79	40,56
<b>Total</b>			<b>26 809,79</b>	<b>40,56</b>

<b>Nom de la commune (1) : COMMUNE DE SAINT MERY</b>				
<b>Numéro de SIREN (2) : 217704261</b>				
<b>Population de la commune : 353</b>				
Intitulé de la subvention	Objet	Article (3)	Montant en €	Montant en €/hab
	AMELIORATION DE L ISOLAT	204142	7 200,00	20,40
	TRAVAUX SUR L EGLISE - S	204142	21 476,83	60,84
<b>Total</b>			<b>28 676,83</b>	<b>81,24</b>

<b>Nom de la commune (1) : COMMUNE DE SAINT PATHUS</b>				
<b>Numéro de SIREN (2) : 217704303</b>				
<b>Population de la commune : 6 106</b>				
Intitulé de la subvention	Objet	Article (3)	Montant en €	Montant en €/hab
	GP3 NORD-OUEST SEINE-ET-	204142	134 801,24	22,08
<b>Total</b>			<b>134 801,24</b>	<b>22,08</b>

<b>Nom de la commune (1) : COMMUNE DE SAINT SIMEON</b>				
<b>Numéro de SIREN (2) : 217704360</b>				
<b>Population de la commune : 901</b>				
Intitulé de la subvention	Objet	Article (3)	Montant en €	Montant en €/hab
	CoR - CREATION D UNE MIC	204142	46 336,31	51,43
<b>Total</b>			<b>46 336,31</b>	<b>51,43</b>

<b>Nom de la commune (1) : COMMUNE DE SAINT SOUPPLETS</b>				
<b>Numéro de SIREN (2) : 217704378</b>				
<b>Population de la commune : 3 273</b>				
Intitulé de la subvention	Objet	Article (3)	Montant en €	Montant en €/hab
	CAR - REFECTION PARTIELL	204142	56 206,25	17,17

<b>Total</b>	<b>56 206,25</b>	<b>17,17</b>
--------------	------------------	--------------

<b>Nom de la commune (1) : COMMUNE DE SAMOREAU</b>				
<b>Numéro de SIREN (2) : 217704428</b>				
<b>Population de la commune : 2 373</b>				
Intitulé de la subvention	Objet	Article (3)	Montant en €	Montant en €/hab
	COMMUNE DE SAMOREAU : AU	204142	5 137,50	2,16
<b>Total</b>			<b>5 137,50</b>	<b>2,16</b>

<b>Nom de la commune (1) : COMMUNE DE SERVON</b>				
<b>Numéro de SIREN (2) : 217704501</b>				
<b>Population de la commune : 3 303</b>				
Intitulé de la subvention	Objet	Article (3)	Montant en €	Montant en €/hab
	SERVON : Création d un p	204142	21 043,12	6,37
<b>Total</b>			<b>21 043,12</b>	<b>6,37</b>

<b>Nom de la commune (1) : COMMUNE DE SIGNY SIGNETS</b>				
<b>Numéro de SIREN (2) : 217704519</b>				
<b>Population de la commune : 590</b>				
Intitulé de la subvention	Objet	Article (3)	Montant en €	Montant en €/hab
	REHABILITATION INTERIEUR	204142	5 585,07	9,47
	AMENAGEMENT INTERIEUR ET	204142	20 478,57	34,71
	AMENAGEMENT INTERIEUR ET	204142	35 992,64	61,00
<b>Total</b>			<b>62 056,28</b>	<b>105,18</b>

<b>Nom de la commune (1) : COMMUNE DE SOGNOLLES EN MONTOIS</b>				
<b>Numéro de SIREN (2) : 217704543</b>				
<b>Population de la commune : 400</b>				
Intitulé de la subvention	Objet	Article (3)	Montant en €	Montant en €/hab
	RESTAURATION DES TOITURE	204142	4 110,07	10,28
	RESTAURATION DES TOITURE	204142	8 528,48	21,32
	RESTAURATION TOITURES DU	204142	18 867,77	47,17
<b>Total</b>			<b>31 506,32</b>	<b>78,77</b>

<b>Nom de la commune (1) : COMMUNE DE SOUPPES SUR LOING</b>				
Numéro de SIREN (2) : 217704584				
Population de la commune : 5 498				
Intitulé de la subvention	Objet	Article (3)	Montant en €	Montant en €/hab
	CRT - EXTENSION ET REAME	204141	18 240,00	3,32
	EXTENSION ET REAMENAGEME	204141	28 594,49	5,20
	Création d une maison de	204142	45 923,35	8,35
	Création d une maison de	204142	50 120,40	9,12
<b>Total</b>			<b>142 878,24</b>	<b>25,99</b>

<b>Nom de la commune (1) : COMMUNE DE SOURDUN</b>				
Numéro de SIREN (2) : 217704592				
Population de la commune : 1 889				
Intitulé de la subvention	Objet	Article (3)	Montant en €	Montant en €/hab
	VIDEOPROTECTION - COMMUN	204141	30 782,12	16,30
<b>Total</b>			<b>30 782,12</b>	<b>16,30</b>

<b>Nom de la commune (1) : COMMUNE DE TANCROU</b>				
Numéro de SIREN (2) : 217704600				
Population de la commune : 361				
Intitulé de la subvention	Objet	Article (3)	Montant en €	Montant en €/hab
	CoR - CONSTRUCTION DE DE	204142	40 873,89	113,22
<b>Total</b>			<b>40 873,89</b>	<b>113,22</b>

<b>Nom de la commune (1) : COMMUNE DE THIEUX</b>				
Numéro de SIREN (2) : 217704626				
Population de la commune : 916				
Intitulé de la subvention	Objet	Article (3)	Montant en €	Montant en €/hab
	AMENAGEMENT DE L ACCESSI	204142	9 069,83	9,90
	CONSTRUCTION D UN PREAU	204142	12 848,92	14,03
	REHAB EXTENSION ECOLE	204142	15 872,21	17,33
<b>Total</b>			<b>37 790,96</b>	<b>41,26</b>

<b>Nom de la commune (1) : COMMUNE DE THOMERY</b>				
Numéro de SIREN (2) : 217704634				

Population de la commune : 3 585				
Intitulé de la subvention	Objet	Article (3)	Montant en €	Montant en €/hab
	CREATION D UN ESPACE SOC	204141	46 580,84	12,99
<b>Total</b>			<b>46 580,84</b>	<b>12,99</b>

Nom de la commune (1) : COMMUNE DE TORCY				
Numéro de SIREN (2) : 217704683				
Population de la commune : 22 693				
Intitulé de la subvention	Objet	Article (3)	Montant en €	Montant en €/hab
	SOUTIEN A L EQUIPEMENT D	204141	2 685,37	0,12
	VIDEOPROTECTION - COMMUN	204141	9 532,00	0,42
	VIDEOPROTECTION - COMMUN	204141	12 260,00	0,54
	GOUPE SCOLAIRE DU CLOS D	204141	457 115,46	20,14
<b>Total</b>			<b>481 592,83</b>	<b>21,22</b>

Nom de la commune (1) : COMMUNE DE TRILPORT				
Numéro de SIREN (2) : 217704758				
Population de la commune : 5 063				
Intitulé de la subvention	Objet	Article (3)	Montant en €	Montant en €/hab
	NQU TRILPORT - CREATION	204142	10 619,44	2,10
	100 QUARTIERS INNOVANTS	204142	21 906,12	4,33
	100 QIE - RENOVATION DE	204142	73 994,20	14,61
<b>Total</b>			<b>106 519,76</b>	<b>21,04</b>

Nom de la commune (1) : COMMUNE DE TROCZY EN MULTIEN				
Numéro de SIREN (2) : 217704766				
Population de la commune : 241				
Intitulé de la subvention	Objet	Article (3)	Montant en €	Montant en €/hab
	AMENAGEMENT D UN LOCAL C	204142	4 686,61	19,45
	MISE AUX NORMES DE LA SA	204142	30 955,53	128,45
<b>Total</b>			<b>35 642,14</b>	<b>147,90</b>

Nom de la commune (1) : COMMUNE D'USSY SUR MARNE				
Numéro de SIREN (2) : 217704782				
Population de la commune : 1 077				

Intitulé de la subvention	Objet	Article (3)	Montant en €	Montant en €/hab
	COMMUNE D USSY-SUR-MARNE	204142	11 724,98	10,89
<b>Total</b>			<b>11 724,98</b>	<b>10,89</b>

Nom de la commune (1) : COMMUNE DE VAIRES SUR MARNE				
Numéro de SIREN (2) : 217704790				
Population de la commune : 13 467				
Intitulé de la subvention	Objet	Article (3)	Montant en €	Montant en €/hab
	VAIRES-SUR-MARNE : GESTI	204142	9 589,80	0,71
	VIDEOPROTECTION - COMMUN	204141	11 619,00	0,86
<b>Total</b>			<b>21 208,80</b>	<b>1,57</b>

Nom de la commune (1) : COMMUNE DE VALENCE EN BRIE				
Numéro de SIREN (2) : 217704808				
Population de la commune : 974				
Intitulé de la subvention	Objet	Article (3)	Montant en €	Montant en €/hab
	CRUR - REMISE EN ETAT DE	204142	10 800,00	11,09
<b>Total</b>			<b>10 800,00</b>	<b>11,09</b>

Nom de la commune (1) : COMMUNE DE VARENNES SUR SEINE				
Numéro de SIREN (2) : 217704824				
Population de la commune : 3 532				
Intitulé de la subvention	Objet	Article (3)	Montant en €	Montant en €/hab
	VARENNES SUR SEINE (77)	204142	8 805,00	2,49
<b>Total</b>			<b>8 805,00</b>	<b>2,49</b>

Nom de la commune (1) : COMMUNE DE VARREDDDES				
Numéro de SIREN (2) : 217704832				
Population de la commune : 2 026				
Intitulé de la subvention	Objet	Article (3)	Montant en €	Montant en €/hab
	COR CONSTRUCTION D UN AC	204142	93 294,41	46,05
<b>Total</b>			<b>93 294,41</b>	<b>46,05</b>

Nom de la commune (1) : COMMUNE DE VAUCOURTOIS				
Numéro de SIREN (2) : 217704840				



Population de la commune : 262				
Intitulé de la subvention	Objet	Article (3)	Montant en €	Montant en €/hab
	AMENAGEMENT PAYSAGER ET	204142	8 578,63	32,74
	AMENAGEMENT PAYSAGER ET	204142	9 736,17	37,16
<b>Total</b>			<b>18 314,80</b>	<b>69,90</b>

Nom de la commune (1) : COMMUNE DE VAUX LE PENIL Numéro de SIREN (2) : 217704873				
Population de la commune : 11 220				
Intitulé de la subvention	Objet	Article (3)	Montant en €	Montant en €/hab
	Vaux le Penil : Réhabili	204142	42 836,60	3,82
<b>Total</b>			<b>42 836,60</b>	<b>3,82</b>

Nom de la commune (1) : COMMUNE VERNOU LA CELLE SUR SEINE Numéro de SIREN (2) : 217704949				
Population de la commune : 2 713				
Intitulé de la subvention	Objet	Article (3)	Montant en €	Montant en €/hab
	COMMUNE DE VERNOU LA CEL	204142	18 795,16	6,93
	COMMUNE DE VERNOU LA CEL	204142	21 704,72	8,00
<b>Total</b>			<b>40 499,88</b>	<b>14,93</b>

Nom de la commune (1) : COMMUNE DE VILLENEUVE LE COMTE Numéro de SIREN (2) : 217705086				
Population de la commune : 1 886				
Intitulé de la subvention	Objet	Article (3)	Montant en €	Montant en €/hab
	VILLENEUVE LE COMTE (77)	204142	23 654,71	12,54
<b>Total</b>			<b>23 654,71</b>	<b>12,54</b>

Nom de la commune (1) : COMMUNE DE VILLENEUVE SOUS DAMMARTIN Numéro de SIREN (2) : 217705110				
Population de la commune : 642				
Intitulé de la subvention	Objet	Article (3)	Montant en €	Montant en €/hab
	REHABILITATION DE L ECOL	204142	12 600,00	19,63
<b>Total</b>			<b>12 600,00</b>	<b>19,63</b>

<b>Nom de la commune (1) : COMMUNE DE VILLIERS SAINT GEORGES</b>				
Numéro de SIREN (2) : 217705193				
Population de la commune : 1 252				
Intitulé de la subvention	Objet	Article (3)	Montant en €	Montant en €/hab
	CoR - AMENAGEMENT D UNE	204142	17 563,00	14,03
	CoR - AMENAGEMENT D UN R	204142	42 036,56	33,58
<b>Total</b>			<b>59 599,56</b>	<b>47,61</b>

<b>Nom de la commune (1) : COMMUNE DE VILLIERS SOUS GREZ</b>				
Numéro de SIREN (2) : 217705201				
Population de la commune : 702				
Intitulé de la subvention	Objet	Article (3)	Montant en €	Montant en €/hab
	COR AMENAGEMENT D UNE AI	204142	42 711,60	60,84
<b>Total</b>			<b>42 711,60</b>	<b>60,84</b>

<b>Nom de la commune (1) : COMMUNE DE VIMPELLES</b>				
Numéro de SIREN (2) : 217705243				
Population de la commune : 531				
Intitulé de la subvention	Objet	Article (3)	Montant en €	Montant en €/hab
	AMENAGEMENT D UN SECRETA	204142	17 325,00	32,63
	AMENAGEMENT DES ABORDS D	204142	36 675,00	69,07
	REHABILITATION DE L ANCI	204142	81 000,00	152,54
<b>Total</b>			<b>135 000,00</b>	<b>254,24</b>

<b>Nom de la commune (1) : COMMUNE D'ABLIS</b>				
Numéro de SIREN (2) : 217800036				
Population de la commune : 3 487				
Intitulé de la subvention	Objet	Article (3)	Montant en €	Montant en €/hab
	DEMARCHE ZERO PHYTO GRAC	204142	421,69	0,12
<b>Total</b>			<b>421,69</b>	<b>0,12</b>

<b>Nom de la commune (1) : COMMUNE D'ACHERES</b>				
Numéro de SIREN (2) : 217800051				
Population de la commune : 21 155				
Intitulé de la subvention	Objet	Article (3)	Montant en €	Montant en €/hab

	ACHERES : Rénovation du	204142	17 454,39	0,83
<b>Total</b>			<b>17 454,39</b>	<b>0,83</b>

<b>Nom de la commune (1) : COMMUNE DES ALLUETS LE ROI</b>				
<b>Numéro de SIREN (2) : 217800101</b>				
<b>Population de la commune : 1 237</b>				
Intitulé de la subvention	Objet	Article (3)	Montant en €	Montant en €/hab
	COR - REHABILITATION DU	204142	5 920,00	4,79
	COR - REHABILITATION ET	204142	68 672,00	55,51
<b>Total</b>			<b>74 592,00</b>	<b>60,30</b>

<b>Nom de la commune (1) : COMMUNE D'ANDRESY</b>				
<b>Numéro de SIREN (2) : 217800150</b>				
<b>Population de la commune : 13 442</b>				
Intitulé de la subvention	Objet	Article (3)	Montant en €	Montant en €/hab
	VILLE D ANDRESY : MANIFE	65734	18 213,84	1,35
<b>Total</b>			<b>18 213,84</b>	<b>1,35</b>

<b>Nom de la commune (1) : COMMUNE D'ARNOUVILLE LES MANTES</b>				
<b>Numéro de SIREN (2) : 217800200</b>				
<b>Population de la commune : 950</b>				
Intitulé de la subvention	Objet	Article (3)	Montant en €	Montant en €/hab
	COR RENOVATION DE LA SAL	204142	19 321,58	20,34
	RENOVAT SALLE POLYVALENTE	204142	94 357,98	99,32
<b>Total</b>			<b>113 679,56</b>	<b>119,66</b>

<b>Nom de la commune (1) : COMMUNE D'AULNAY SUR MAULDRE</b>				
<b>Numéro de SIREN (2) : 217800333</b>				
<b>Population de la commune : 1 164</b>				
Intitulé de la subvention	Objet	Article (3)	Montant en €	Montant en €/hab
	COR CONSTRUCTION D UN CE	204142	29 600,00	25,43
	COR CONSTRUCTION D UN CE	204142	118 400,00	101,72
<b>Total</b>			<b>148 000,00</b>	<b>127,15</b>

<b>Nom de la commune (1) : COMMUNE D'AUTOUILLET</b>				
Numéro de SIREN (2) : 217800366				
Population de la commune : 379				
Intitulé de la subvention	Objet	Article (3)	Montant en €	Montant en €/hab
	COMMUNE D AUTOUILLET (78	204142	4 731,65	12,48
	COMMUNE D AUTOUILLET (78	204142	4 827,17	12,74
	COMMUNE D AUTOUILLET (78	204142	13 608,27	35,91
<b>Total</b>			<b>23 167,09</b>	<b>61,13</b>

<b>Nom de la commune (1) : COMMUNE DE BENNECOURT</b>				
Numéro de SIREN (2) : 217800572				
Population de la commune : 1 919				
Intitulé de la subvention	Objet	Article (3)	Montant en €	Montant en €/hab
	REPRISE OPERATION CRUR C	204142	68 310,00	35,60
<b>Total</b>			<b>68 310,00</b>	<b>35,60</b>

<b>Nom de la commune (1) : COMMUNE DE BOINVILLE LE GAILLARD</b>				
Numéro de SIREN (2) : 217800713				
Population de la commune : 616				
Intitulé de la subvention	Objet	Article (3)	Montant en €	Montant en €/hab
	COR REFECTION MAIRIE ECO	204142	16 730,21	27,16
<b>Total</b>			<b>16 730,21</b>	<b>27,16</b>

<b>Nom de la commune (1) : COMMUNE DE BOIS D'ARCY</b>				
Numéro de SIREN (2) : 217800739				
Population de la commune : 15 273				
Intitulé de la subvention	Objet	Article (3)	Montant en €	Montant en €/hab
	BOIS D ARCY : Réhabilita	204142	153 577,28	10,06
<b>Total</b>			<b>153 577,28</b>	<b>10,06</b>

<b>Nom de la commune (1) : COMMUNE DE BONNELLES</b>				
Numéro de SIREN (2) : 217800879				
Population de la commune : 2 012				
Intitulé de la subvention	Objet	Article (3)	Montant en €	Montant en €/hab
	RESERVE NATURELLE REGION	204142	41 768,23	20,76

<b>Total</b>	<b>41 768,23</b>	<b>20,76</b>
--------------	------------------	--------------

<b>Nom de la commune (1) : COMMUNE DE BOUGIVAL</b>				
<b>Numéro de SIREN (2) : 217800929</b>				
<b>Population de la commune : 8 841</b>				
<b>Intitulé de la subvention</b>	<b>Objet</b>	<b>Article (3)</b>	<b>Montant en €</b>	<b>Montant en €/hab</b>
	CAR - REALISATION DU CEN	204142	544 000,00	61,53
<b>Total</b>			<b>544 000,00</b>	<b>61,53</b>

<b>Nom de la commune (1) : COMMUNE DES BREVIAIRES</b>				
<b>Numéro de SIREN (2) : 217801083</b>				
<b>Population de la commune : 1 273</b>				
<b>Intitulé de la subvention</b>	<b>Objet</b>	<b>Article (3)</b>	<b>Montant en €</b>	<b>Montant en €/hab</b>
	COR REHABILITATION EXTEN	204142	71 040,00	55,81
<b>Total</b>			<b>71 040,00</b>	<b>55,81</b>

<b>Nom de la commune (1) : COMMUNE DE BRUEIL EN VEXIN</b>				
<b>Numéro de SIREN (2) : 217801133</b>				
<b>Population de la commune : 703</b>				
<b>Intitulé de la subvention</b>	<b>Objet</b>	<b>Article (3)</b>	<b>Montant en €</b>	<b>Montant en €/hab</b>
	COR AMENAGEMENT D UNE SA	204142	15 048,00	21,41
<b>Total</b>			<b>15 048,00</b>	<b>21,41</b>

<b>Nom de la commune (1) : COMMUNE DE BUC MAIRIE</b>				
<b>Numéro de SIREN (2) : 217801174</b>				
<b>Population de la commune : 5 980</b>				
<b>Intitulé de la subvention</b>	<b>Objet</b>	<b>Article (3)</b>	<b>Montant en €</b>	<b>Montant en €/hab</b>
	FESTIVAL BD BUC - LIVRE	65734	5 600,00	0,94
<b>Total</b>			<b>5 600,00</b>	<b>0,94</b>

<b>Nom de la commune (1) : COMMUNE DE LA CELLE LES BORDES</b>				
<b>Numéro de SIREN (2) : 217801257</b>				
<b>Population de la commune : 864</b>				
<b>Intitulé de la subvention</b>	<b>Objet</b>	<b>Article (3)</b>	<b>Montant en €</b>	<b>Montant en €/hab</b>
	COR RESTAURATION DE LA S	204142	97 228,80	112,53

<b>Total</b>	<b>97 228,80</b>	<b>112,53</b>
--------------	------------------	---------------

<b>Nom de la commune (1) : COMMUNE DE LA CELLE SAINT CLOUD</b>				
<b>Numéro de SIREN (2) : 217801265</b>				
<b>Population de la commune : 21 378</b>				
Intitulé de la subvention	Objet	Article (3)	Montant en €	Montant en €/hab
	PLAN DE MISE EN DOUBLE S	204142	2 176,47	0,10
	DEMARCHE ZERO PHYTO GRAC	204142	29 085,60	1,36
<b>Total</b>			<b>31 262,07</b>	<b>1,46</b>

<b>Nom de la commune (1) : COMMUNE DE CERNAY LA VILLE</b>				
<b>Numéro de SIREN (2) : 217801281</b>				
<b>Population de la commune : 1 614</b>				
Intitulé de la subvention	Objet	Article (3)	Montant en €	Montant en €/hab
	CERNAY LA VILLE (78) - C	204142	829,71	0,51
	CERNAY LA VILLE (78) - C	204142	6 684,67	4,14
	TRAVAUX D URGENCE DE L E	204142	46 341,90	28,71
	REQUALIFICATION DU JARDI	204142	48 835,05	30,26
<b>Total</b>			<b>102 691,33</b>	<b>63,62</b>

<b>Nom de la commune (1) : COMMUNE DE CHAMBOURCY</b>				
<b>Numéro de SIREN (2) : 217801331</b>				
<b>Population de la commune : 5 777</b>				
Intitulé de la subvention	Objet	Article (3)	Montant en €	Montant en €/hab
	CHAMBOURCY (78) - Constr	204142	38 421,76	6,65
	COMMUNE CHAMBOURCY (78)	204142	48 487,10	8,39
	COMMUNE DE CHAMBOURCY (7)	204142	123 960,77	21,46
	COMMUNE CHAMBOURCY (78)	204142	183 091,90	31,69
<b>Total</b>			<b>393 961,53</b>	<b>68,19</b>

<b>Nom de la commune (1) : COMMUNE DE CHANTELOUP LES VIGNES</b>				
<b>Numéro de SIREN (2) : 217801380</b>				
<b>Population de la commune : 10 455</b>				
Intitulé de la subvention	Objet	Article (3)	Montant en €	Montant en €/hab
	CREATION DE JARDINS FAMI	204142	32 400,00	3,10

<b>Total</b>	<b>32 400,00</b>	<b>3,10</b>
--------------	------------------	-------------

<b>Nom de la commune (1) : COMMUNE DE CHATOU</b>				
<b>Numéro de SIREN (2) : 217801463</b>				
<b>Population de la commune : 30 754</b>				
Intitulé de la subvention	Objet	Article (3)	Montant en €	Montant en €/hab
	Aide à l'équipement en p	204141	14 241,00	0,46
	CAR - CONSTRUCTION D UN	204142	20 620,64	0,67
	VIDEOPROTECTION	204141	24 398,45	0,79
	CAR - CONSTRUCTION ET RE	204142	86 685,20	2,82
	CREATION DE LA PROMENADE	204142	251 242,56	8,17
<b>Total</b>			<b>397 187,85</b>	<b>12,91</b>

<b>Nom de la commune (1) : COMMUNE DE CHEVREUSE MAIRIE</b>				
<b>Numéro de SIREN (2) : 217801604</b>				
<b>Population de la commune : 5 810</b>				
Intitulé de la subvention	Objet	Article (3)	Montant en €	Montant en €/hab
	REFONTE DU SITE INTERNET	204141	7 575,00	1,30
<b>Total</b>			<b>7 575,00</b>	<b>1,30</b>

<b>Nom de la commune (1) : COMMUNE DE CHOISEL</b>				
<b>Numéro de SIREN (2) : 217801620</b>				
<b>Population de la commune : 571</b>				
Intitulé de la subvention	Objet	Article (3)	Montant en €	Montant en €/hab
	COR RENOVATION DE L ESPA	204142	48 253,38	84,51
	COR RENOVATION DE L ESPA	204142	70 146,62	122,85
<b>Total</b>			<b>118 400,00</b>	<b>207,36</b>

<b>Nom de la commune (1) : COMMUNE DE CLAIREFONTAINE EN YVELINES</b>				
<b>Numéro de SIREN (2) : 217801646</b>				
<b>Population de la commune : 891</b>				
Intitulé de la subvention	Objet	Article (3)	Montant en €	Montant en €/hab
	CREATION D UNE HALLE - C	204142	411,54	0,46
	AMENAGEMENT DE LA PLACE	204142	14 400,00	16,16
	CREATION D UNE HALLE - C	204142	27 976,92	31,40

	CREATION D UN LOCAL COMM	204142	64 800,00	72,73
<b>Total</b>			<b>107 588,46</b>	<b>120,75</b>

<b>Nom de la commune (1) : COMMUNE DES CLAYES SOUS BOIS</b>				
<b>Numéro de SIREN (2) : 217801653</b>				
<b>Population de la commune : 17 842</b>				
Intitulé de la subvention	Objet	Article (3)	Montant en €	Montant en €/hab
	Les Clayes sous Bois : R	204142	27 623,90	1,55
	Les Clayes sous Bois : C	204142	28 604,58	1,60
	Cinéma Espace Philippe N	204142	37 963,67	2,13
	Les Clayes sous Bois : R	204142	110 495,60	6,19
	CAR - CONSTRUCTION D UNE	204142	327 761,09	18,37
<b>Total</b>			<b>532 448,84</b>	<b>29,84</b>

<b>Nom de la commune (1) : COMMUNE DE CONDE SUR VESGRE</b>				
<b>Numéro de SIREN (2) : 217801711</b>				
<b>Population de la commune : 1 236</b>				
Intitulé de la subvention	Objet	Article (3)	Montant en €	Montant en €/hab
	CREATION D UN TERRAIN MU	204142	27 936,45	22,60
	TRANSFERT DE L AGENCE PO	204142	36 000,00	29,13
	REAMENAGEMENT DU REZ DE	204142	99 900,00	80,83
<b>Total</b>			<b>163 836,45</b>	<b>132,56</b>

<b>Nom de la commune (1) : COMMUNE DE CONFLANS-SAINTE-HONORINE</b>				
<b>Numéro de SIREN (2) : 217801729</b>				
<b>Population de la commune : 36 285</b>				
Intitulé de la subvention	Objet	Article (3)	Montant en €	Montant en €/hab
	ACHAT DE MATERIELS POUR	65734	10 000,00	0,28
<b>Total</b>			<b>10 000,00</b>	<b>0,28</b>

<b>Nom de la commune (1) : COMMUNE DE ECQUEVILLY</b>				
<b>Numéro de SIREN (2) : 217802065</b>				
<b>Population de la commune : 4 304</b>				
Intitulé de la subvention	Objet	Article (3)	Montant en €	Montant en €/hab
	78/ECQUEVILLY- QUARTIER	204142	8 613,09	2,00



	78/ECQUEVILLY - QUARTIER	204142	33 335,69	7,75
<b>Total</b>			<b>41 948,78</b>	<b>9,75</b>

<b>Nom de la commune (1) : COMMUNE D'ELANCOURT</b>				
<b>Numéro de SIREN (2) : 217802081</b>				
<b>Population de la commune : 25 660</b>				
Intitulé de la subvention	Objet	Article (3)	Montant en €	Montant en €/hab
	L ENVERS DU DECOR	65734	15 601,63	0,61
	ELANCOURT:reconstruction	204142	350 000,00	13,64
<b>Total</b>			<b>365 601,63</b>	<b>14,25</b>

<b>Nom de la commune (1) : COMMUNE D'EPONE</b>				
<b>Numéro de SIREN (2) : 217802172</b>				
<b>Population de la commune : 6 591</b>				
Intitulé de la subvention	Objet	Article (3)	Montant en €	Montant en €/hab
	CAR AGRANDISSEMENT ET RE	204142	54 421,61	8,26
	CAR - AGRANDISSEMENT DU	204142	125 000,00	18,97
	CONSTRUCTION DE LA MEDIA	204142	327 135,91	49,63
	CAR CREATION D UN RESTAU	204142	517 881,79	78,57
<b>Total</b>			<b>1 024 439,31</b>	<b>155,43</b>

<b>Nom de la commune (1) : COMMUNE DES ESSARTS LE ROI</b>				
<b>Numéro de SIREN (2) : 217802206</b>				
<b>Population de la commune : 6 842</b>				
Intitulé de la subvention	Objet	Article (3)	Montant en €	Montant en €/hab
	COMMUNE DES ESSARTS LE R	204142	1 580,00	0,23
	CAR REHABILITATION DE L	204142	251 925,00	36,82
<b>Total</b>			<b>253 505,00</b>	<b>37,05</b>

<b>Nom de la commune (1) : COMMUNE DE FAVRIEUX</b>				
<b>Numéro de SIREN (2) : 217802313</b>				
<b>Population de la commune : 148</b>				
Intitulé de la subvention	Objet	Article (3)	Montant en €	Montant en €/hab
	RESTAURATION INTERIEURE	204142	3 744,03	25,30
<b>Total</b>			<b>3 744,03</b>	<b>25,30</b>

<b>Nom de la commune (1) : COMMUNE DE FLEXANVILLE</b>				
<b>Numéro de SIREN (2) : 217802362</b>				
<b>Population de la commune : 605</b>				
Intitulé de la subvention	Objet	Article (3)	Montant en €	Montant en €/hab
	CoR AMENAGEMENT DU PARC	204142	16 249,49	26,86
	CoR REHABILITATION ET EX	204142	56 148,64	92,81
<b>Total</b>			<b>72 398,13</b>	<b>119,67</b>

<b>Nom de la commune (1) : COMMUNE DE FOLLAINVILLE DENNEMONT</b>				
<b>Numéro de SIREN (2) : 217802396</b>				
<b>Population de la commune : 2 168</b>				
Intitulé de la subvention	Objet	Article (3)	Montant en €	Montant en €/hab
	VIDEOPROTECTION	204141	13 127,88	6,06
	COMMUNE DE FOLLAINVILLE	204142	43 135,77	19,90
<b>Total</b>			<b>56 263,65</b>	<b>25,96</b>

<b>Nom de la commune (1) : COMMUNE DE FONTENAY LE FLEURY</b>				
<b>Numéro de SIREN (2) : 217802420</b>				
<b>Population de la commune : 13 622</b>				
Intitulé de la subvention	Objet	Article (3)	Montant en €	Montant en €/hab
	FONTENAY LE FLEURY (78)	204142	43 132,95	3,17
<b>Total</b>			<b>43 132,95</b>	<b>3,17</b>

<b>Nom de la commune (1) : COMMUNE DE FONTENAY MAUVOISIN</b>				
<b>Numéro de SIREN (2) : 217802453</b>				
<b>Population de la commune : 375</b>				
Intitulé de la subvention	Objet	Article (3)	Montant en €	Montant en €/hab
	COR CONSTRUCTION D UN BA	204142	53 829,20	143,54
<b>Total</b>			<b>53 829,20</b>	<b>143,54</b>

<b>Nom de la commune (1) : COMMUNE DE FRENEUSE</b>				
<b>Numéro de SIREN (2) : 217802552</b>				
<b>Population de la commune : 4 468</b>				
Intitulé de la subvention	Objet	Article (3)	Montant en €	Montant en €/hab

	CAR AMENAGEMENT ET VALOR	204142	183 997,60	41,18
<b>Total</b>			<b>183 997,60</b>	<b>41,18</b>

<b>Nom de la commune (1) : COMMUNE DE GALLUIS</b>				
<b>Numéro de SIREN (2) : 217802628</b>				
<b>Population de la commune : 1 228</b>				
<b>Intitulé de la subvention</b>	<b>Objet</b>	<b>Article (3)</b>	<b>Montant en €</b>	<b>Montant en €/hab</b>
	REHABILITATION DES EXTER	204142	24 006,10	19,55
	AGRANDISSEMENT DE LA SAL	204142	39 888,34	32,48
<b>Total</b>			<b>63 894,44</b>	<b>52,03</b>

<b>Nom de la commune (1) : COMMUNE DE GAMBAIS</b>				
<b>Numéro de SIREN (2) : 217802636</b>				
<b>Population de la commune : 2 524</b>				
<b>Intitulé de la subvention</b>	<b>Objet</b>	<b>Article (3)</b>	<b>Montant en €</b>	<b>Montant en €/hab</b>
	AMENAGEMENT DES ABORDS E	204141	4 152,00	1,65
	CONSTRUCTION D UN ACCUEI	204141	20 090,14	7,96
	CONSTRUCTION D UN ACCUEI	204141	28 961,20	11,47
	CONSTRUCTION D UN RESTAU	204141	30 135,19	11,94
	CONSTRUCTION D UN RESTAU	204141	37 720,14	14,94
<b>Total</b>			<b>121 058,67</b>	<b>47,96</b>

<b>Nom de la commune (1) : MAIRIE COMMUNE DE GOUPILLIERES</b>				
<b>Numéro de SIREN (2) : 217802784</b>				
<b>Population de la commune : 520</b>				
<b>Intitulé de la subvention</b>	<b>Objet</b>	<b>Article (3)</b>	<b>Montant en €</b>	<b>Montant en €/hab</b>
	COR CONSTRUCTION D UN CI	204142	22 673,20	43,60
	COR AMENAGEMENT DES ABOR	204142	38 271,00	73,60
<b>Total</b>			<b>60 944,20</b>	<b>117,20</b>

<b>Nom de la commune (1) : COMMUNE DE GUITRANCOURT</b>				
<b>Numéro de SIREN (2) : 217802966</b>				
<b>Population de la commune : 621</b>				
<b>Intitulé de la subvention</b>	<b>Objet</b>	<b>Article (3)</b>	<b>Montant en €</b>	<b>Montant en €/hab</b>
	FONDS PROPRETE : ACTIONS	204141	18 937,80	30,50

<b>Total</b>	<b>18 937,80</b>	<b>30,50</b>
--------------	------------------	--------------

<b>Nom de la commune (1) : COMMUNE DE GUYANCOURT</b>				
<b>Numéro de SIREN (2) : 217802974</b>				
<b>Population de la commune : 29 065</b>				
Intitulé de la subvention	Objet	Article (3)	Montant en €	Montant en €/hab
	MAIRIE DE GUYANCOURT (L	65734	12 000,00	0,41
	COMMUNE DE GUYANCOURT -2	65734	12 000,00	0,41
	MAIRIE DE GUYANCOURT (L	65734	28 000,00	0,96
<b>Total</b>			<b>52 000,00</b>	<b>1,78</b>

<b>Nom de la commune (1) : COMMUNE DE HARDRICOURT</b>				
<b>Numéro de SIREN (2) : 217802990</b>				
<b>Population de la commune : 2 308</b>				
Intitulé de la subvention	Objet	Article (3)	Montant en €	Montant en €/hab
	VIDEOPROTECTION - COMMUN	204141	24 367,20	10,56
	CAR - REHABILITATION DU	204142	191 190,56	82,84
	CAR - REHABILITATION ET	204142	200 870,65	87,03
<b>Total</b>			<b>416 428,41</b>	<b>180,43</b>

<b>Nom de la commune (1) : COMMUNE DE LA HAUTEVILLE</b>				
<b>Numéro de SIREN (2) : 217803022</b>				
<b>Population de la commune : 179</b>				
Intitulé de la subvention	Objet	Article (3)	Montant en €	Montant en €/hab
	COR - REFECTION DE LA CO	204142	12 533,32	70,02
<b>Total</b>			<b>12 533,32</b>	<b>70,02</b>

<b>Nom de la commune (1) : COMMUNE D'HOUILLES</b>				
<b>Numéro de SIREN (2) : 217803113</b>				
<b>Population de la commune : 32 480</b>				
Intitulé de la subvention	Objet	Article (3)	Montant en €	Montant en €/hab
	21ème ETAPE DU TOUR DE F	65734	13 794,91	0,42
	CONSTRUCTION DU CENTRE T	204141	164 732,30	5,07
	REHABILITATION DU GYMNAS	204141	178 005,50	5,48
<b>Total</b>			<b>356 532,71</b>	<b>10,97</b>

Nom de la commune (1) : COMMUNE DE JOUARS-PONTCHARTRAIN				
Numéro de SIREN (2) : 217803212				
Population de la commune : 5 773				
Intitulé de la subvention	Objet	Article (3)	Montant en €	Montant en €/hab
	SOUTIEN A L EQUIPEMENT D	204141	532,02	0,09
	Soutien à l équipement d	204141	5 964,00	1,03
	COMMUNE DE JOUARS PONTCH	204142	54 795,44	9,49
<b>Total</b>			<b>61 291,46</b>	<b>10,61</b>

Nom de la commune (1) : COMMUNE DE JOUY EN JOSAS				
Numéro de SIREN (2) : 217803220				
Population de la commune : 8 354				
Intitulé de la subvention	Objet	Article (3)	Montant en €	Montant en €/hab
	MAISON-ATELIER FOUJITA D	65734	4 780,91	0,57
<b>Total</b>			<b>4 780,91</b>	<b>0,57</b>

Nom de la commune (1) : COMMUNE DE LAINVILLE EN VEXIN				
Numéro de SIREN (2) : 217803295				
Population de la commune : 801				
Intitulé de la subvention	Objet	Article (3)	Montant en €	Montant en €/hab
	FONDS PROPLETE - COMMUNE	204141	8 642,70	10,79
<b>Total</b>			<b>8 642,70</b>	<b>10,79</b>

Nom de la commune (1) : COMMUNE DE LIMAY				
Numéro de SIREN (2) : 217803352				
Population de la commune : 16 932				
Intitulé de la subvention	Objet	Article (3)	Montant en €	Montant en €/hab
	MISE EN OEUVRE DU PLAN G	204142	4 865,00	0,29
	OPERATIONS DE GESTION DE	65734	8 427,50	0,50
	OPERATIONS DE GESTION SU	65734	18 569,72	1,10
	OPERATIONS DE GESTION SU	65734	46 402,25	2,74
<b>Total</b>			<b>78 264,47</b>	<b>4,63</b>

<b>Nom de la commune (1) : COMMUNE DE MAGNANVILLE</b>				
Numéro de SIREN (2) : 217803543				
Population de la commune : 6 163				
Intitulé de la subvention	Objet	Article (3)	Montant en €	Montant en €/hab
	CONSTRUCTION DE LA BIBLI	204142	349 354,80	56,69
<b>Total</b>			<b>349 354,80</b>	<b>56,69</b>

<b>Nom de la commune (1) : COMMUNE DE MAGNY LES HAMEAUX MAIRIE</b>				
Numéro de SIREN (2) : 217803568				
Population de la commune : 5 715				
Intitulé de la subvention	Objet	Article (3)	Montant en €	Montant en €/hab
	COMMUNE DE MAGNY LES HAM	65734	10 000,00	1,75
<b>Total</b>			<b>10 000,00</b>	<b>1,75</b>

<b>Nom de la commune (1) : COMMUNE DE MANTES LA JOLIE</b>				
Numéro de SIREN (2) : 217803618				
Population de la commune : 44 528				
Intitulé de la subvention	Objet	Article (3)	Montant en €	Montant en €/hab
	ETUDE DE PREFIGURATION P	204141	3 750,00	0,08
	PHASE 0 TRAVAUX D URGENC	204142	47 730,00	1,07
<b>Total</b>			<b>51 480,00</b>	<b>1,15</b>

<b>Nom de la commune (1) : COMMUNE DE MAREIL SUR MAULDRE</b>				
Numéro de SIREN (2) : 217803683				
Population de la commune : 1 743				
Intitulé de la subvention	Objet	Article (3)	Montant en €	Montant en €/hab
	RENOVATION EXTERIEURE DE	204142	2 700,00	1,55
	RENOVATION DE LA MAIRIE	204142	15 300,00	8,78
<b>Total</b>			<b>18 000,00</b>	<b>10,33</b>

<b>Nom de la commune (1) : COMMUNE DE MARLY LE ROI</b>				
Numéro de SIREN (2) : 217803725				
Population de la commune : 16 678				
Intitulé de la subvention	Objet	Article (3)	Montant en €	Montant en €/hab
	CRT REHABILITATION RESTA	204141	28 502,49	1,71

	AMELIORATION DE L'ACCESS	204142	39 411,84	2,36
	REHABILITATION DU RESTAU	204141	50 972,51	3,06
	COMMUNE DE MARLY LE ROI	204142	200 000,00	11,99
<b>Total</b>			<b>318 886,84</b>	<b>19,12</b>

<b>Nom de la commune (1) : COMMUNE DE MAUREPAS</b>				
<b>Numéro de SIREN (2) : 217803832</b>				
<b>Population de la commune : 18 543</b>				
Intitulé de la subvention	Objet	Article (3)	Montant en €	Montant en €/hab
	Interventions sur la cit	65734	840,00	0,05
	CAR TRAVAUX D AMENAGEMENT	204142	346 666,40	18,70
	CAR - REHABILITATION DE	204142	453 333,60	24,45
<b>Total</b>			<b>800 840,00</b>	<b>43,20</b>

<b>Nom de la commune (1) : COMMUNE DE MEDAN</b>				
<b>Numéro de SIREN (2) : 217803840</b>				
<b>Population de la commune : 1 419</b>				
Intitulé de la subvention	Objet	Article (3)	Montant en €	Montant en €/hab
	VIDEOPROTECTION - COMMUN	204141	12 695,00	8,95
<b>Total</b>			<b>12 695,00</b>	<b>8,95</b>

<b>Nom de la commune (1) : COMMUNE DE MERE</b>				
<b>Numéro de SIREN (2) : 217803899</b>				
<b>Population de la commune : 1 730</b>				
Intitulé de la subvention	Objet	Article (3)	Montant en €	Montant en €/hab
	MERE (78) - Création d u	204142	8 481,90	4,90
	VIDEOPROTECTION	204141	30 807,00	17,81
	COR REFECTION ET ISOLATI	204142	48 600,00	28,09
<b>Total</b>			<b>87 888,90</b>	<b>50,80</b>

<b>Nom de la commune (1) : COMMUNE DE MESNIL-LE-ROI</b>				
<b>Numéro de SIREN (2) : 217803964</b>				
<b>Population de la commune : 6 441</b>				
Intitulé de la subvention	Objet	Article (3)	Montant en €	Montant en €/hab
	1ere TRANCHE - RESTAURAT	204142	102 523,00	15,92

<b>Total</b>	<b>102 523,00</b>	<b>15,92</b>
--------------	-------------------	--------------

<b>Nom de la commune (1) : COMMUNE DE MEZIERES-SUR-SEINE</b>				
<b>Numéro de SIREN (2) : 217804020</b>				
<b>Population de la commune : 3 716</b>				
Intitulé de la subvention	Objet	Article (3)	Montant en €	Montant en €/hab
	CAR CONSTRUCTION D UN NO	204142	54 384,31	14,64
	CAR CONSTRUCTION D UN NO	204142	88 841,45	23,91
	CAR CONSTRUCTION D UN NO	204142	95 548,17	25,71
<b>Total</b>			<b>238 773,93</b>	<b>64,26</b>

<b>Nom de la commune (1) : COMMUNE DE MONTESSON</b>				
<b>Numéro de SIREN (2) : 217804186</b>				
<b>Population de la commune : 15 289</b>				
Intitulé de la subvention	Objet	Article (3)	Montant en €	Montant en €/hab
	REDUCTION DES DEPOTS SAU	204141	13 461,12	0,88
	VEGETALISATION DES ALLEE	204142	57 050,00	3,73
<b>Total</b>			<b>70 511,12</b>	<b>4,61</b>

<b>Nom de la commune (1) : COMMUNE DE MONTFORT L'AMAURY</b>				
<b>Numéro de SIREN (2) : 217804202</b>				
<b>Population de la commune : 3 015</b>				
Intitulé de la subvention	Objet	Article (3)	Montant en €	Montant en €/hab
	REFECTION DE LA COUVERTU	204142	3 090,51	1,03
	COMMUNE DE MONTFORT L AM	204142	29 963,00	9,94
	RESTAURATION DES VITRAUX	204142	47 570,53	15,78
	CAR CREATION D UN CLUB H	204142	54 327,07	18,02
	CAR RESTAURATION D UNE S	204142	134 936,41	44,76
<b>Total</b>			<b>269 887,52</b>	<b>89,53</b>

<b>Nom de la commune (1) : COMMUNE DES MUREAUX</b>				
<b>Numéro de SIREN (2) : 217804400</b>				
<b>Population de la commune : 32 973</b>				
Intitulé de la subvention	Objet	Article (3)	Montant en €	Montant en €/hab
	VIDEOPROTECTION - COMMUN	204141	28 753,52	0,87



<b>Total</b>	<b>28 753,52</b>	<b>0,87</b>
--------------	------------------	-------------

<b>Nom de la commune (1) : COMMUNE DE NEAUPHLE LE VIEUX</b>				
<b>Numéro de SIREN (2) : 217804434</b>				
<b>Population de la commune : 955</b>				
Intitulé de la subvention	Objet	Article (3)	Montant en €	Montant en €/hab
	AMENAGEMENT D UN DORTOIR	204142	13 500,00	14,14
	SALLE DE MOTRICITE	204142	40 500,00	42,41
	RESTAURANT SCOLAIRE	204142	64 800,00	67,85
<b>Total</b>			<b>118 800,00</b>	<b>124,40</b>

<b>Nom de la commune (1) : COMMUNE D ORCEMONT</b>				
<b>Numéro de SIREN (2) : 217804640</b>				
<b>Population de la commune : 1 026</b>				
Intitulé de la subvention	Objet	Article (3)	Montant en €	Montant en €/hab
	DEMARCHE ZERO PHYTO GRAC	204142	956,00	0,93
	COR CONSTRUCTION D UNE G	204142	49 659,81	48,40
<b>Total</b>			<b>50 615,81</b>	<b>49,33</b>

<b>Nom de la commune (1) : COMMUNE D'ORGERUS</b>				
<b>Numéro de SIREN (2) : 217804657</b>				
<b>Population de la commune : 2 435</b>				
Intitulé de la subvention	Objet	Article (3)	Montant en €	Montant en €/hab
	CAR EXTENSION DE LA CANT	204142	40 000,00	16,43
<b>Total</b>			<b>40 000,00</b>	<b>16,43</b>

<b>Nom de la commune (1) : COMMUNE D'ORSONVILLE</b>				
<b>Numéro de SIREN (2) : 217804723</b>				
<b>Population de la commune : 342</b>				
Intitulé de la subvention	Objet	Article (3)	Montant en €	Montant en €/hab
	OPERATION DE RESTAURATIO	204142	4 691,68	13,72
<b>Total</b>			<b>4 691,68</b>	<b>13,72</b>

<b>Nom de la commune (1) : COMMUNE D'ORVILLIERS</b>				
<b>Numéro de SIREN (2) : 217804749</b>				

Population de la commune : 885				
Intitulé de la subvention	Objet	Article (3)	Montant en €	Montant en €/hab
	CONSTRUCTION D UN RESTAU	204142	64 800,00	73,22
<b>Total</b>			<b>64 800,00</b>	<b>73,22</b>

Nom de la commune (1) : COMMUNE DU PERRAY EN YVELINES				
Numéro de SIREN (2) : 217804863				
Population de la commune : 6 839				
Intitulé de la subvention	Objet	Article (3)	Montant en €	Montant en €/hab
	100 QIE PERCHE AUX MARES	204142	723,24	0,11
	100 QUARTIERS INNOVANTS	204142	4 272,19	0,62
	100 QIE PERCHE AUX MARES	204142	7 191,66	1,05
	100 QIE ECOQUARTIER PERC	204142	11 988,51	1,75
	100 QIE ECOQUARTIER PERC	204142	19 125,00	2,80
	100 QUARTIERS INNOVANTS	204142	27 324,17	4,00
<b>Total</b>			<b>70 624,77</b>	<b>10,33</b>

Nom de la commune (1) : COMMUNE DE POISSY				
Numéro de SIREN (2) : 217804988				
Population de la commune : 37 683				
Intitulé de la subvention	Objet	Article (3)	Montant en €	Montant en €/hab
	MUSEE DU JOUET A POISSY	204141	1 194,00	0,03
	LA PISCIACAISE 2018 - AT	65734	4 945,72	0,13
	VIDEOPROTECTION - COMMUN	204141	103 500,00	2,75
	78/POISSY - LA COUDRAIE	204142	288 787,52	7,66
<b>Total</b>			<b>398 427,24</b>	<b>10,57</b>

Nom de la commune (1) : COMMUNE DU PORT MARLY				
Numéro de SIREN (2) : 217805027				
Population de la commune : 5 589				
Intitulé de la subvention	Objet	Article (3)	Montant en €	Montant en €/hab
	REAMENAGEMENT DE LA SALL	204141	19 122,83	3,42
	REHABILITATION DU CENTRE	204141	36 702,00	6,57
	REFECTION DE LA SALLE DE	204141	62 101,41	11,11
<b>Total</b>			<b>117 926,24</b>	<b>21,10</b>

Nom de la commune (1) : COMMUNE DE PRUNAY EN YVELINES				
Numéro de SIREN (2) : 217805068				
Population de la commune : 880				
Intitulé de la subvention	Objet	Article (3)	Montant en €	Montant en €/hab
	REHABILITATION DE LA MED	204142	8 550,00	9,72
	REHABILITATION DE LA MED	204142	32 371,48	36,79
	EXTENSION ESPACE DE RENC	204142	73 857,39	83,93
<b>Total</b>			<b>114 778,87</b>	<b>130,44</b>

Nom de la commune (1) : COMMUNE DE RAIZEUX				
Numéro de SIREN (2) : 217805167				
Population de la commune : 967				
Intitulé de la subvention	Objet	Article (3)	Montant en €	Montant en €/hab
	COR CREATION D UN OSSUAI	204142	5 600,00	5,79
	VIDEOPROTECTION	204141	6 780,00	7,01
	COR REHABILITATION DE LA	204142	36 600,00	37,85
	ITINERAIRE CYCLABLE ENTR	204142	46 663,71	48,26
<b>Total</b>			<b>95 643,71</b>	<b>98,91</b>

Nom de la commune (1) : COMMUNE DE RAMBOUILLET				
Numéro de SIREN (2) : 217805175				
Population de la commune : 27 249				
Intitulé de la subvention	Objet	Article (3)	Montant en €	Montant en €/hab
	COMMUNE DE RAMBOUILLET (	204142	2 546,49	0,09
	COMMUNE DE RAMBOUILLET (	204142	30 900,00	1,13
<b>Total</b>			<b>33 446,49</b>	<b>1,22</b>

Nom de la commune (1) : COMMUNE DE RENNEMOULIN MAIRIE				
Numéro de SIREN (2) : 217805183				
Population de la commune : 107				
Intitulé de la subvention	Objet	Article (3)	Montant en €	Montant en €/hab
	REFECTION DE LA SENTE DE	204142	10 668,15	99,70
<b>Total</b>			<b>10 668,15</b>	<b>99,70</b>

Nom de la commune (1) : COMMUNE DE RICHEBOURG

Numéro de SIREN (2) : 217805209

Population de la commune : 1 477

Intitulé de la subvention	Objet	Article (3)	Montant en €	Montant en €/hab
	CoR REHABILITATION DE LA	204142	118 400,00	80,16
<b>Total</b>			<b>118 400,00</b>	<b>80,16</b>

Nom de la commune (1) : COMMUNE DE ROCHEFORT EN YVELINES

Numéro de SIREN (2) : 217805225

Population de la commune : 944

Intitulé de la subvention	Objet	Article (3)	Montant en €	Montant en €/hab
	VIDEOPROTECTION - COMMUN	204141	1 944,00	2,06
<b>Total</b>			<b>1 944,00</b>	<b>2,06</b>

Nom de la commune (1) : COMMUNE DE SAINT CYR L'ECOLE

Numéro de SIREN (2) : 217805456

Population de la commune : 19 407

Intitulé de la subvention	Objet	Article (3)	Montant en €	Montant en €/hab
	DEMARCHE ZERO PHYTO GRAC	204142	8 370,00	0,43
<b>Total</b>			<b>8 370,00</b>	<b>0,43</b>

Nom de la commune (1) : COMMUNE DE SAINT FORGET

Numéro de SIREN (2) : 217805480

Population de la commune : 528

Intitulé de la subvention	Objet	Article (3)	Montant en €	Montant en €/hab
	COR REFECTION DES LOCAUX	204142	10 360,00	19,62
<b>Total</b>			<b>10 360,00</b>	<b>19,62</b>

Nom de la commune (1) : COMMUNE DE SAINT MARTIN LA GARENNE

Numéro de SIREN (2) : 217805654

Population de la commune : 987

Intitulé de la subvention	Objet	Article (3)	Montant en €	Montant en €/hab
	DEVELOPPEMENT DES INFRAS	204142	46 959,96	47,58
<b>Total</b>			<b>46 959,96</b>	<b>47,58</b>

<b>Nom de la commune (1) : COMMUNE DE SAINTE MESME</b>				
<b>Numéro de SIREN (2) : 217805696</b>				
<b>Population de la commune : 959</b>				
Intitulé de la subvention	Objet	Article (3)	Montant en €	Montant en €/hab
	SAINTE MESME (78) - Créa	204142	2 069,55	2,16
	SAINTE MESME (78) - Créa	204142	13 199,40	13,76
<b>Total</b>			<b>15 268,95</b>	<b>15,92</b>

<b>Nom de la commune (1) : COMMUNE DE SAINT NOM LA BRETECHE</b>				
<b>Numéro de SIREN (2) : 217805712</b>				
<b>Population de la commune : 5 120</b>				
Intitulé de la subvention	Objet	Article (3)	Montant en €	Montant en €/hab
	VELO - AMENAGEMENT CYCLA	204142	51 457,20	10,05
<b>Total</b>			<b>51 457,20</b>	<b>10,05</b>

<b>Nom de la commune (1) : COMMUNE DE SAINT REMY LES CHEVREUSE</b>				
<b>Numéro de SIREN (2) : 217805753</b>				
<b>Population de la commune : 8 018</b>				
Intitulé de la subvention	Objet	Article (3)	Montant en €	Montant en €/hab
	OPERATIONS DE GESTION SU	204142	3 208,33	0,40
	RESERVE NATURELLE REGION	204142	7 320,35	0,91
	PROGRAMME D ACTIONS 2015	65734	9 426,48	1,18
	VIDEOPROTECTION	204141	62 814,00	7,83
<b>Total</b>			<b>82 769,16</b>	<b>10,32</b>

<b>Nom de la commune (1) : COMMUNE DE SAINT REMY L'HONORE</b>				
<b>Numéro de SIREN (2) : 217805761</b>				
<b>Population de la commune : 1 597</b>				
Intitulé de la subvention	Objet	Article (3)	Montant en €	Montant en €/hab
	ITINÉRAIRE CYCLABLE LE L	204142	14 252,50	8,92
	ITINÉRAIRE CYCLABLE LE L	204142	65 957,04	41,30
	ITINÉRAIRE CYCLABLE LE L	204142	81 785,98	51,21
	ITINÉRAIRE CYCLABLE LE L	204142	86 068,74	53,89
	ITINÉRAIRE CYCLABLE LE L	204142	112 648,33	70,54
<b>Total</b>			<b>360 712,59</b>	<b>225,86</b>

Nom de la commune (1) : COMMUNE DE SARTROUVILLE				
Numéro de SIREN (2) : 217805860				
Population de la commune : 52 433				
Intitulé de la subvention	Objet	Article (3)	Montant en €	Montant en €/hab
	SARTROUVILLE : Réfection	204142	3 167,40	0,06
	Soutien à l'équipement d	204141	6 151,43	0,12
	SARTROUVILLE (78) - Inst	204142	8 176,50	0,16
	PLATEFORME DE TELESERVIC	204141	13 042,16	0,25
	VIDEOPROTECTION	204141	13 653,00	0,26
	SARTROUVILLE (78) : Couv	204142	31 631,69	0,60
	REHABILITATION ET EXTENS	204141	47 601,00	0,91
	AMENAGEMENT D UN ESPACE	204141	66 996,00	1,28
	Soutien à l'équipement d	204141	100 870,00	1,92
	Soutien à l'équipement e	204141	129 017,26	2,46
	REHABILITATION ET EXTENS	204141	175 337,52	3,34
	REHABILITATION ET EXTENS	204141	187 650,00	3,58
	REHABILITATION ET EXTENS	204141	190 404,00	3,63
<b>Total</b>			<b>973 697,96</b>	<b>18,57</b>

Nom de la commune (1) : COMMUNE DE SEPTEUIL				
Numéro de SIREN (2) : 217805910				
Population de la commune : 2 372				
Intitulé de la subvention	Objet	Article (3)	Montant en €	Montant en €/hab
	CAR REAMENAGEMENT EQUIPE	204142	70 911,60	29,90
	CAR CONSTRUCTION D UN RE	204142	80 817,46	34,07
	CAR CONSTRUCTION D UN RE	204142	222 956,67	94,00
<b>Total</b>			<b>374 685,73</b>	<b>157,97</b>

Nom de la commune (1) : COMMUNE DES TACOIGNIERES				
Numéro de SIREN (2) : 217806058				
Population de la commune : 1 051				
Intitulé de la subvention	Objet	Article (3)	Montant en €	Montant en €/hab
	COR - REAMENAGEMENT DE L	204142	915,04	0,87
	COR - CLOTURE ET SECURIS	204142	10 315,00	9,81
	COR - REAMENAGEMENT ET E	204142	41 370,61	39,36

<b>Total</b>	<b>52 600,65</b>	<b>50,04</b>
--------------	------------------	--------------

<b>Nom de la commune (1) : COMMUNE DE THIVERVAL GRIGNON</b>				
<b>Numéro de SIREN (2) : 217806157</b>				
<b>Population de la commune : 1 076</b>				
Intitulé de la subvention	Objet	Article (3)	Montant en €	Montant en €/hab
	COR REHABILITATION D UN	204142	68 541,20	63,70
<b>Total</b>			<b>68 541,20</b>	<b>63,70</b>

<b>Nom de la commune (1) : COMMUNE DE TRAPPES</b>				
<b>Numéro de SIREN (2) : 217806215</b>				
<b>Population de la commune : 32 714</b>				
Intitulé de la subvention	Objet	Article (3)	Montant en €	Montant en €/hab
	78/TRAPPES- QUARTIER LA	204142	117 360,29	3,59
<b>Total</b>			<b>117 360,29</b>	<b>3,59</b>

<b>Nom de la commune (1) : COMMUNE DE VAUX-SUR-SEINE</b>				
<b>Numéro de SIREN (2) : 217806389</b>				
<b>Population de la commune : 4 993</b>				
Intitulé de la subvention	Objet	Article (3)	Montant en €	Montant en €/hab
	RENOVATION COSEC ET ATEL	204141	64 894,65	13,00
	CRT CONSTRUCTION GYMNASE	204141	89 579,42	17,94
	CRT CONSTRUCTION GYMNASE	204141	230 674,50	46,20
<b>Total</b>			<b>385 148,57</b>	<b>77,14</b>

<b>Nom de la commune (1) : COMMUNE DE VELIZY VILLACOUBLAY</b>				
<b>Numéro de SIREN (2) : 217806405</b>				
<b>Population de la commune : 22 247</b>				
Intitulé de la subvention	Objet	Article (3)	Montant en €	Montant en €/hab
	VELIZY VILLACOUBLAY : co	204142	5 754,20	0,26
	VELIZY VILLACOUBLAY : co	204142	23 016,83	1,03
<b>Total</b>			<b>28 771,03</b>	<b>1,29</b>

<b>Nom de la commune (1) : MAIRIE COMMUNE DE VERNOUILLET</b>				
<b>Numéro de SIREN (2) : 217806439</b>				

Population de la commune : 10 233				
Intitulé de la subvention	Objet	Article (3)	Montant en €	Montant en €/hab
	CAR CONSTRUCTION D UNE E	204142	384 519,98	37,58
<b>Total</b>			<b>384 519,98</b>	<b>37,58</b>

Nom de la commune (1) : COMMUNE DE VERSAILLES				
Numéro de SIREN (2) : 217806462				
Population de la commune : 87 900				
Intitulé de la subvention	Objet	Article (3)	Montant en €	Montant en €/hab
	COMMUNE DE VERSAILLES (L	65734	42 557,74	0,48
	POLE D'ECHANGES MULTIMOD	204142	60 092,63	0,68
	LD-ITINERAIRE CYCLABLE L	204142	184 002,00	2,09
	PÔLE D ECHANGES MULTIMOD	204143	204 331,66	2,32
<b>Total</b>			<b>490 984,03</b>	<b>5,57</b>

Nom de la commune (1) : COMMUNE DE VERT				
Numéro de SIREN (2) : 217806470				
Population de la commune : 843				
Intitulé de la subvention	Objet	Article (3)	Montant en €	Montant en €/hab
	COR RENOVATION DES SANIT	204142	37 286,16	44,23
<b>Total</b>			<b>37 286,16</b>	<b>44,23</b>

Nom de la commune (1) : COMMUNE DE VICQ				
Numéro de SIREN (2) : 217806538				
Population de la commune : 401				
Intitulé de la subvention	Objet	Article (3)	Montant en €	Montant en €/hab
	RENOVATION DU LOGEMENT	204142	56 400,00	140,65
<b>Total</b>			<b>56 400,00</b>	<b>140,65</b>

Nom de la commune (1) : COMMUNE DE VIEILLE EGLISE EN YVELINES				
Numéro de SIREN (2) : 217806553				
Population de la commune : 710				
Intitulé de la subvention	Objet	Article (3)	Montant en €	Montant en €/hab
	REDISTRIBUTION INTEREURE	204142	48 124,33	67,78



<b>Total</b>	<b>48 124,33</b>	<b>67,78</b>
--------------	------------------	--------------

<b>Nom de la commune (1) : COMMUNE DE VILLENES SUR SEINE</b>				
<b>Numéro de SIREN (2) : 217806728</b>				
<b>Population de la commune : 5 448</b>				
<b>Intitulé de la subvention</b>	<b>Objet</b>	<b>Article (3)</b>	<b>Montant en €</b>	<b>Montant en €/hab</b>
	VILLENES SUR SEINE (78)	204142	58 302,23	10,70
<b>Total</b>			<b>58 302,23</b>	<b>10,70</b>

<b>Nom de la commune (1) : COMMUNE DE VILLEPREUX</b>				
<b>Numéro de SIREN (2) : 217806744</b>				
<b>Population de la commune : 11 151</b>				
<b>Intitulé de la subvention</b>	<b>Objet</b>	<b>Article (3)</b>	<b>Montant en €</b>	<b>Montant en €/hab</b>
	CAR - CONSTRUCTION D UNE	204142	640 000,00	57,39
<b>Total</b>			<b>640 000,00</b>	<b>57,39</b>

<b>Nom de la commune (1) : COMMUNE DE VILLETTE</b>				
<b>Numéro de SIREN (2) : 217806777</b>				
<b>Population de la commune : 540</b>				
<b>Intitulé de la subvention</b>	<b>Objet</b>	<b>Article (3)</b>	<b>Montant en €</b>	<b>Montant en €/hab</b>
	REAMENAG DE LA MAIRIE	204142	30 002,81	55,56
	CoR AMENAGEMENT DE L ESP	204142	55 440,74	102,67
<b>Total</b>			<b>85 443,55</b>	<b>158,23</b>

<b>Nom de la commune (1) : COMMUNE D ABBEVILLE LA RIVIERE MAIRIE</b>				
<b>Numéro de SIREN (2) : 219100013</b>				
<b>Population de la commune : 310</b>				
<b>Intitulé de la subvention</b>	<b>Objet</b>	<b>Article (3)</b>	<b>Montant en €</b>	<b>Montant en €/hab</b>
	REAMENAG RUE BEAUREGARD	204142	49 233,54	158,82
<b>Total</b>			<b>49 233,54</b>	<b>158,82</b>

<b>Nom de la commune (1) : COMMUNE D'ANGERVILLE</b>				
<b>Numéro de SIREN (2) : 219100161</b>				
<b>Population de la commune : 4 337</b>				
<b>Intitulé de la subvention</b>	<b>Objet</b>	<b>Article (3)</b>	<b>Montant en €</b>	<b>Montant en €/hab</b>

	CAR - CREATION D UNE MAI	204142	287 113,55	66,20
<b>Total</b>			<b>287 113,55</b>	<b>66,20</b>

<b>Nom de la commune (1) : COMMUNE D'ARPAJON</b>				
<b>Numéro de SIREN (2) : 219100211</b>				
<b>Population de la commune : 10 467</b>				
Intitulé de la subvention	Objet	Article (3)	Montant en €	Montant en €/hab
	ITINERAIRE CYCLABLE D IN	204141	97 870,50	9,35
	ARPAJON(91): rénovation	204142	173 791,00	16,60
	ARPAJON(91) : constructi	204142	248 979,70	23,79
	REHABILITATION HQE DU CO	204142	256 000,00	24,46
<b>Total</b>			<b>776 641,20</b>	<b>74,20</b>

<b>Nom de la commune (1) : COMMUNE D'ATHIS-MONS</b>				
<b>Numéro de SIREN (2) : 219100278</b>				
<b>Population de la commune : 34 724</b>				
Intitulé de la subvention	Objet	Article (3)	Montant en €	Montant en €/hab
	SOUTIEN A L EQUIPEMENT D	204141	1 594,00	0,05
	SOUTIEN A L EQUIPEMENT D	204141	4 986,00	0,14
	SOUTIEN A L EQUIPEMENT D	204141	5 999,48	0,17
<b>Total</b>			<b>12 579,48</b>	<b>0,36</b>

<b>Nom de la commune (1) : COMMUNE D'AUTHON LA PLAINE</b>				
<b>Numéro de SIREN (2) : 219100351</b>				
<b>Population de la commune : 515</b>				
Intitulé de la subvention	Objet	Article (3)	Montant en €	Montant en €/hab
	STATION D'EPURATION DE L	204142	38 278,07	74,33
<b>Total</b>			<b>38 278,07</b>	<b>74,33</b>

<b>Nom de la commune (1) : COMMUNE D AVRAINVILLE</b>				
<b>Numéro de SIREN (2) : 219100419</b>				
<b>Population de la commune : 992</b>				
Intitulé de la subvention	Objet	Article (3)	Montant en €	Montant en €/hab
	CREATION D UNE SALLE COM	204142	18 300,00	18,45
	CREATION D UNE SALLE COM	204142	22 278,92	22,46

	CREATION D UNE SALLE COM	204142	41 017,72	41,35
<b>Total</b>			<b>81 596,64</b>	<b>82,26</b>

<b>Nom de la commune (1) : COMMUNE DE BALLAINVILLIERS</b>				
<b>Numéro de SIREN (2) : 219100443</b>				
<b>Population de la commune : 4 624</b>				
Intitulé de la subvention	Objet	Article (3)	Montant en €	Montant en €/hab
	FONDS PROPLETE - COMMUNE	204141	24 473,24	5,29
	FONDS PROPLETE - COMMUNE	204141	26 219,99	5,67
<b>Total</b>			<b>50 693,23</b>	<b>10,96</b>

<b>Nom de la commune (1) : COMMUNE DE BIEVRES</b>				
<b>Numéro de SIREN (2) : 219100641</b>				
<b>Population de la commune : 4 750</b>				
Intitulé de la subvention	Objet	Article (3)	Montant en €	Montant en €/hab
	ANIMATION DU PROGRAMME A	65734	2 721,00	0,57
<b>Total</b>			<b>2 721,00</b>	<b>0,57</b>

<b>Nom de la commune (1) : COMMUNE DE BOIGNEVILLE</b>				
<b>Numéro de SIREN (2) : 219100690</b>				
<b>Population de la commune : 399</b>				
Intitulé de la subvention	Objet	Article (3)	Montant en €	Montant en €/hab
	REFECTION MUR PIERRE	204142	858,40	2,15
	COR - AMENAGEMENT DE LA	204142	1 630,00	4,09
	COR - RAVALEMENT DE LA F	204142	3 464,80	8,68
	COR REFECTION DE VOIRIE	204142	31 446,40	78,81
<b>Total</b>			<b>37 399,60</b>	<b>93,73</b>

<b>Nom de la commune (1) : COMMUNE DE BONDOUFLE</b>				
<b>Numéro de SIREN (2) : 219100864</b>				
<b>Population de la commune : 9 673</b>				
Intitulé de la subvention	Objet	Article (3)	Montant en €	Montant en €/hab
	CREATION D UN CENTRE TEC	204141	123 561,27	12,77
<b>Total</b>			<b>123 561,27</b>	<b>12,77</b>

<b>Nom de la commune (1) : COMMUNE DE BOULLAY LES TROUX</b>				
<b>Numéro de SIREN (2) : 219100930</b>				
<b>Population de la commune : 664</b>				
Intitulé de la subvention	Objet	Article (3)	Montant en €	Montant en €/hab
	COR CREATION D UNE GARDE	204142	56 754,77	85,47
<b>Total</b>			<b>56 754,77</b>	<b>85,47</b>

<b>Nom de la commune (1) : COMMUNE DE BOUSSY SAINT ANTOINE</b>				
<b>Numéro de SIREN (2) : 219100971</b>				
<b>Population de la commune : 7 624</b>				
Intitulé de la subvention	Objet	Article (3)	Montant en €	Montant en €/hab
	CAR CREATION D UN MULTI-	204142	85 952,54	11,27
	CAR - REHABILITATION DU	204142	250 997,86	32,92
<b>Total</b>			<b>336 950,40</b>	<b>44,19</b>

<b>Nom de la commune (1) : COMMUNE DE BRETIGNY SUR ORGE</b>				
<b>Numéro de SIREN (2) : 219101037</b>				
<b>Population de la commune : 26 841</b>				
Intitulé de la subvention	Objet	Article (3)	Montant en €	Montant en €/hab
	COMMUNE DE BRETIGNY SUR	65734	5 600,00	0,21
	COMMUNE DE BRETIGNY SUR	65734	6 000,00	0,22
	VIDEOPROTECTION - COMMUN	204141	61 502,17	2,29
<b>Total</b>			<b>73 102,17</b>	<b>2,72</b>

<b>Nom de la commune (1) : COMMUNE DE BREUILLET</b>				
<b>Numéro de SIREN (2) : 219101052</b>				
<b>Population de la commune : 8 513</b>				
Intitulé de la subvention	Objet	Article (3)	Montant en €	Montant en €/hab
	TOURNOI DE FOOTBALL FEMI	65734	2 576,50	0,30
	VIDEOPROTECTION - COMMUN	204141	5 891,00	0,69
	BREUILLET : Transformati	204142	35 000,00	4,11
<b>Total</b>			<b>43 467,50</b>	<b>5,10</b>

<b>Nom de la commune (1) : COMMUNE DE BREUX JOUY</b>				
<b>Numéro de SIREN (2) : 219101060</b>				

Population de la commune : 1 256

Intitulé de la subvention	Objet	Article (3)	Montant en €	Montant en €/hab
	AMENAGEMENT COEUR VILLAGE	204142	54 766,72	43,60
	AMENAG. COEUR DU VILLAGE	204142	61 798,23	49,20
<b>Total</b>			<b>116 564,95</b>	<b>92,80</b>

Nom de la commune (1) : COMMUNE DE BRIERES LES SCELLES

Numéro de SIREN (2) : 219101094

Population de la commune : 1 258

Intitulé de la subvention	Objet	Article (3)	Montant en €	Montant en €/hab
	DEMARCHE ZERO PHYTO GRAC	204142	1 800,00	1,43
<b>Total</b>			<b>1 800,00</b>	<b>1,43</b>

Nom de la commune (1) : MAIRIE COMMUNE DE BRIIS SOUS FORGES

Numéro de SIREN (2) : 219101110

Population de la commune : 3 446

Intitulé de la subvention	Objet	Article (3)	Montant en €	Montant en €/hab
	CONSTRUCTION D UNE MAISO	204142	1 567,55	0,45
	CONSTRUCTION D UN CAFE C	204142	2 370,35	0,69
<b>Total</b>			<b>3 937,90</b>	<b>1,14</b>

Nom de la commune (1) : COMMUNE DE BUNO BONNEVAUX

Numéro de SIREN (2) : 219101219

Population de la commune : 449

Intitulé de la subvention	Objet	Article (3)	Montant en €	Montant en €/hab
	EGLISE SAINT LEGER : REF	204142	12 510,00	27,86
	EGLISE SAINT LEGER : REF	204142	46 216,13	102,93
<b>Total</b>			<b>58 726,13</b>	<b>130,79</b>

Nom de la commune (1) : COMMUNE DE BURES-SUR-YVETTE

Numéro de SIREN (2) : 219101227

Population de la commune : 9 997

Intitulé de la subvention	Objet	Article (3)	Montant en €	Montant en €/hab
	VIDEOPROTECTION	204141	13 536,00	1,35
	100 QUARTIERS INNOVANTS	204142	51 612,03	5,16

	CAR - AMENAGEMENT DU PAR	204142	90 000,00	9,00
	CAR - REHABILITATION DE	204142	233 346,98	23,34
<b>Total</b>			<b>388 495,01</b>	<b>38,85</b>

<b>Nom de la commune (1) : COMMUNE DE CHALOU MOULINEUX</b>				
<b>Numéro de SIREN (2) : 219101318</b>				
<b>Population de la commune : 434</b>				
<b>Intitulé de la subvention</b>	<b>Objet</b>	<b>Article (3)</b>	<b>Montant en €</b>	<b>Montant en €/hab</b>
	AGRANDISSEMENT DU CIMETI	204142	10 510,65	24,22
<b>Total</b>			<b>10 510,65</b>	<b>24,22</b>

<b>Nom de la commune (1) : COMMUNE DE CHAMPCUEIL</b>				
<b>Numéro de SIREN (2) : 219101359</b>				
<b>Population de la commune : 2 924</b>				
<b>Intitulé de la subvention</b>	<b>Objet</b>	<b>Article (3)</b>	<b>Montant en €</b>	<b>Montant en €/hab</b>
	CHAMPCUEIL (91) - Créati	204142	18 790,00	6,43
<b>Total</b>			<b>18 790,00</b>	<b>6,43</b>

<b>Nom de la commune (1) : COMMUNE DE CHATIGNONVILLE</b>				
<b>Numéro de SIREN (2) : 219101458</b>				
<b>Population de la commune : 65</b>				
<b>Intitulé de la subvention</b>	<b>Objet</b>	<b>Article (3)</b>	<b>Montant en €</b>	<b>Montant en €/hab</b>
	COR - RESTAURATION DU PA	204142	7 128,00	109,66
	COR - SECURISATION DES V	204142	15 464,42	237,91
	COR - SECURISATION DES V	204142	16 159,24	248,60
<b>Total</b>			<b>38 751,66</b>	<b>596,17</b>

<b>Nom de la commune (1) : COMMUNE DE CHEPTAINVILLE</b>				
<b>Numéro de SIREN (2) : 219101565</b>				
<b>Population de la commune : 2 084</b>				
<b>Intitulé de la subvention</b>	<b>Objet</b>	<b>Article (3)</b>	<b>Montant en €</b>	<b>Montant en €/hab</b>
	CHEPTAINVILLE (91) - Im	204142	9 192,82	4,41
<b>Total</b>			<b>9 192,82</b>	<b>4,41</b>

Nom de la commune (1) : COMMUNE DE CHEVANNES

Numéro de SIREN (2) : 219101599

Population de la commune : 1 649

Intitulé de la subvention	Objet	Article (3)	Montant en €	Montant en €/hab
	COR REHABILITATION ET RE	204142	110 933,64	67,27
<b>Total</b>			<b>110 933,64</b>	<b>67,27</b>

Nom de la commune (1) : COMMUNE DE CORBEIL ESSONNES

Numéro de SIREN (2) : 219101748

Population de la commune : 51 572

Intitulé de la subvention	Objet	Article (3)	Montant en €	Montant en €/hab
	CAR CREATION D UN GROUPE	204142	116 382,93	2,26
<b>Total</b>			<b>116 382,93</b>	<b>2,26</b>

Nom de la commune (1) : COMMUNE DE CORBREUSE

Numéro de SIREN (2) : 219101755

Population de la commune : 1 771

Intitulé de la subvention	Objet	Article (3)	Montant en €	Montant en €/hab
	DIAGNOSTIC ECOLOGIQUE ET	204141	3 106,00	1,75
	COR RENOVATION ET REMISE	204142	52 331,52	29,55
	COR RENOVATION ET REMISE	204142	54 819,70	30,95
<b>Total</b>			<b>110 257,22</b>	<b>62,25</b>

Nom de la commune (1) : COMMUNE DU COUDRAY MONTCEAUX

Numéro de SIREN (2) : 219101797

Population de la commune : 4 910

Intitulé de la subvention	Objet	Article (3)	Montant en €	Montant en €/hab
	LE COUDRAY-MONTCEAUX -EQ	204141	14 924,00	3,04
	RESTAURATION DE L EGLISE	204142	74 718,87	15,22
<b>Total</b>			<b>89 642,87</b>	<b>18,26</b>

Nom de la commune (1) : COMMUNE DE COURANCES

Numéro de SIREN (2) : 219101805

Population de la commune : 352

Intitulé de la subvention	Objet	Article (3)	Montant en €	Montant en €/hab
---------------------------	-------	-------------	--------------	------------------

	COR - CONSTRUCTION ET AM	204142	11 054,40	31,40
<b>Total</b>			<b>11 054,40</b>	<b>31,40</b>

<b>Nom de la commune (1) : COMMUNE DE EVRY COURCOURNNES</b>				
<b>Numéro de SIREN (2) : 219101821</b>				
<b>Population de la commune : 274</b>				
Intitulé de la subvention	Objet	Article (3)	Montant en €	Montant en €/hab
	AMENAGEMENT DU PARVIS DU	204141	67 537,93	246,49
	TRAVAUX DE RESTRUCTURATI	204141	84 000,00	306,57
	AMENAGEMENT DES TENNIS D	204141	100 073,31	365,23
	CRT - AMENAGEMENT DU MAI	204141	177 294,52	647,06
<b>Total</b>			<b>428 905,76</b>	<b>1 565,35</b>

<b>Nom de la commune (1) : COMMUNE DE COURDIMANCHE SUR ESSONNE</b>				
<b>Numéro de SIREN (2) : 219101847</b>				
<b>Population de la commune : 68 493</b>				
Intitulé de la subvention	Objet	Article (3)	Montant en €	Montant en €/hab
	TRAVAUX DE RESTAURATION	204142	26 073,57	0,38
<b>Total</b>			<b>26 073,57</b>	<b>0,38</b>

<b>Nom de la commune (1) : MAIRIE - COMMUNE DE CROSNE</b>				
<b>Numéro de SIREN (2) : 219101912</b>				
<b>Population de la commune : 9 289</b>				
Intitulé de la subvention	Objet	Article (3)	Montant en €	Montant en €/hab
	ACHAT DE MATERIAUX POUR	65734	4 747,51	0,51
	REFECTION DE LA RUE DE L	204142	104 639,57	11,26
<b>Total</b>			<b>109 387,08</b>	<b>11,77</b>

<b>Nom de la commune (1) : COMMUNE DE DOURDAN</b>				
<b>Numéro de SIREN (2) : 219102001</b>				
<b>Population de la commune : 10 990</b>				
Intitulé de la subvention	Objet	Article (3)	Montant en €	Montant en €/hab
	SOUTIEN A L EQUIPEMENT D	204141	2 131,71	0,19
	COMMUNE DE DOURDAN (91)	204142	38 277,27	3,48
	REAMENAGEMENT DU CHATEAU	204142	180 643,55	16,44



<b>Total</b>	<b>221 052,53</b>	<b>20,11</b>
--------------	-------------------	--------------

Nom de la commune (1) : COMMUNE D'EGLY

Numéro de SIREN (2) : 219102076

Population de la commune : 5 911

Intitulé de la subvention	Objet	Article (3)	Montant en €	Montant en €/hab
	CAR - EXTENSION DE L ECO	204142	265 808,63	44,97
<b>Total</b>			<b>265 808,63</b>	<b>44,97</b>

Nom de la commune (1) : COMMUNE D'EPINAY SOUS SENART

Numéro de SIREN (2) : 219102159

Population de la commune : 12 531

Intitulé de la subvention	Objet	Article (3)	Montant en €	Montant en €/hab
	100 QUARTIERS INNOVANTS	204142	73 253,12	5,85
	91 - ÉPINAY-SOUS-SÉNART	204142	158 021,95	12,61
	100 QUARTIERS INNOVANTS	204142	799 782,97	63,82
<b>Total</b>			<b>1 031 058,04</b>	<b>82,28</b>

Nom de la commune (1) : COMMUNE D'ETAMPES

Numéro de SIREN (2) : 219102233

Population de la commune : 25 257

Intitulé de la subvention	Objet	Article (3)	Montant en €	Montant en €/hab
	REALISATION DU DIAGNOSTI	204142	2 186,80	0,09
<b>Total</b>			<b>2 186,80</b>	<b>0,09</b>

Nom de la commune (1) : COMMUNE D ETIOLLES MAIRIE

Numéro de SIREN (2) : 219102258

Population de la commune : 3 313

Intitulé de la subvention	Objet	Article (3)	Montant en €	Montant en €/hab
	CRT - REALISATION D UNE	204141	104 949,38	31,68
<b>Total</b>			<b>104 949,38</b>	<b>31,68</b>

Nom de la commune (1) : COMMUNE D'ETRECHY

Numéro de SIREN (2) : 219102266

Population de la commune : 6 634

<p>Nom de la commune (1) : COMMUNE D'ETRECHY</p> <p>Numéro de SIREN (2) : 219102266</p> <p>Population de la commune : 6 634</p>				
---	--	--	--	--

Intitulé de la subvention	Objet	Article (3)	Montant en €	Montant en €/hab
	EXTENSION DU CIMETIERE -	204141	66 864,70	10,08
<b>Total</b>			<b>66 864,70</b>	<b>10,08</b>

Nom de la commune (1) : COMMUNE DE LA FERTE ALAIS				
Numéro de SIREN (2) : 219102324				
Population de la commune : 3 857				
Intitulé de la subvention	Objet	Article (3)	Montant en €	Montant en €/hab
	CONSTRUCTION D ATELIERS	204141	32 814,55	8,51
	CONSTRUCTION D ATELIERS	204141	34 227,23	8,87
	CONSTRUCTION D ATELIERS	204141	35 236,80	9,14
	CONSTRUCTION D ATELIERS	204141	49 007,71	12,71
<b>Total</b>			<b>151 286,29</b>	<b>39,23</b>

Nom de la commune (1) : COMMUNE DE LA FORET LE ROI				
Numéro de SIREN (2) : 219102472				
Population de la commune : 529				
Intitulé de la subvention	Objet	Article (3)	Montant en €	Montant en €/hab
	CREATION D UN LOCAL TECH	204142	2 880,00	5,44
<b>Total</b>			<b>2 880,00</b>	<b>5,44</b>

Nom de la commune (1) : COMMUNE D'IGNY				
Numéro de SIREN (2) : 219103124				
Population de la commune : 10 405				
Intitulé de la subvention	Objet	Article (3)	Montant en €	Montant en €/hab
	Soutien à l'équipement e	204141	62 388,00	6,00
<b>Total</b>			<b>62 388,00</b>	<b>6,00</b>

Nom de la commune (1) : COMMUNE D'ITTEVILLE				
Numéro de SIREN (2) : 219103157				
Population de la commune : 6 646				
Intitulé de la subvention	Objet	Article (3)	Montant en €	Montant en €/hab
	CAR CREATION DE LA VOIRI	204142	20 000,00	3,01
	CAR CONSTRUCTION D UN GY	204142	267 961,06	40,32
<b>Total</b>			<b>287 961,06</b>	<b>43,33</b>

<b>Nom de la commune (1) : COMMUNE DE JUVISY-SUR-ORGE</b>				
<b>Numéro de SIREN (2) : 219103264</b>				
<b>Population de la commune : 16 795</b>				
Intitulé de la subvention	Objet	Article (3)	Montant en €	Montant en €/hab
	SOUTIEN A L EQUIPEMENT D	204141	9 826,00	0,59
	ACQUISITION DE MATERIEL	65734	10 000,00	0,60
<b>Total</b>			<b>19 826,00</b>	<b>1,19</b>

<b>Nom de la commune (1) : COMMUNE DE LARDY</b>				
<b>Numéro de SIREN (2) : 219103306</b>				
<b>Population de la commune : 5 600</b>				
Intitulé de la subvention	Objet	Article (3)	Montant en €	Montant en €/hab
	VIDEOPROTECTION - COMMUN	204141	21 411,81	3,82
<b>Total</b>			<b>21 411,81</b>	<b>3,82</b>

<b>Nom de la commune (1) : COMMUNE DE LEUDEVILLE</b>				
<b>Numéro de SIREN (2) : 219103322</b>				
<b>Population de la commune : 1 488</b>				
Intitulé de la subvention	Objet	Article (3)	Montant en €	Montant en €/hab
	COR - RAVALEMENT DE LA F	204142	2 846,08	1,91
	COR - REFECTION DU MARQU	204142	6 149,20	4,13
	COR RENOVATION DE LA SAL	204142	15 642,71	10,51
	COR - REMISE AUX NORMES	204142	45 056,72	30,28
<b>Total</b>			<b>69 694,71</b>	<b>46,83</b>

<b>Nom de la commune (1) : COMMUNE DE LEUVILLE-SUR-ORGE</b>				
<b>Numéro de SIREN (2) : 219103330</b>				
<b>Population de la commune : 4 528</b>				
Intitulé de la subvention	Objet	Article (3)	Montant en €	Montant en €/hab
	REHABILITATION DE L ANCI	204142	42 870,60	9,47
<b>Total</b>			<b>42 870,60</b>	<b>9,47</b>

<b>Nom de la commune (1) : COMMUNE DE LIMOURS</b>				
<b>Numéro de SIREN (2) : 219103389</b>				

Population de la commune : 6 750

Intitulé de la subvention	Objet	Article (3)	Montant en €	Montant en €/hab
	REHABILITATION ECOLE HER	204141	50 855,67	7,53
	REHABILITATION ECOLE DES	204141	59 169,70	8,77
<b>Total</b>			<b>110 025,37</b>	<b>16,30</b>

Nom de la commune (1) : COMMUNE DE LISSES

Numéro de SIREN (2) : 219103405

Population de la commune : 7 504

Intitulé de la subvention	Objet	Article (3)	Montant en €	Montant en €/hab
	REHABILITATION DE LA BER	204141	64 528,00	8,60
	VIDEOPROTECTION - COMMUN	204141	84 444,00	11,25
<b>Total</b>			<b>148 972,00</b>	<b>19,85</b>

Nom de la commune (1) : COMMUNE DE LONGPONT SUR ORGE

Numéro de SIREN (2) : 219103470

Population de la commune : 6 389

Intitulé de la subvention	Objet	Article (3)	Montant en €	Montant en €/hab
	DEMARCHE ZERO PHYTO GRAC	204142	21 666,40	3,39
<b>Total</b>			<b>21 666,40</b>	<b>3,39</b>

Nom de la commune (1) : COMMUNE DE MAISSE

Numéro de SIREN (2) : 219103595

Population de la commune : 2 751

Intitulé de la subvention	Objet	Article (3)	Montant en €	Montant en €/hab
	RENOVATION ET EXTENSION	204142	34 016,96	12,37
<b>Total</b>			<b>34 016,96</b>	<b>12,37</b>

Nom de la commune (1) : COMMUNE DE MARCOUSSIS

Numéro de SIREN (2) : 219103637

Population de la commune : 8 300

Intitulé de la subvention	Objet	Article (3)	Montant en €	Montant en €/hab
	COMMUNE DE MARCOUSSIS -	65734	13 500,00	1,63
	CONSTRUCTION MODULAIRE D	204141	20 416,65	2,46
	MARCOUSSIS : Réfection d	204142	24 466,77	2,95

	REHABILITATION DE LA PLA	204141	68 609,49	8,27
	100 QUARTIERS INNOVANTS	204142	80 097,41	9,65
<b>Total</b>			<b>207 090,32</b>	<b>24,96</b>

<b>Nom de la commune (1) : COMMUNE DE MAROLLES EN HUREPOIX</b>				
<b>Numéro de SIREN (2) : 219103769</b>				
<b>Population de la commune : 5 440</b>				
Intitulé de la subvention	Objet	Article (3)	Montant en €	Montant en €/hab
	MAROLLES EN HUREPOIX : R	204142	17 915,00	3,29
<b>Total</b>			<b>17 915,00</b>	<b>3,29</b>

<b>Nom de la commune (1) : COMMUNE DE MASSY</b>				
<b>Numéro de SIREN (2) : 219103777</b>				
<b>Population de la commune : 51 142</b>				
Intitulé de la subvention	Objet	Article (3)	Montant en €	Montant en €/hab
	VÉLO - MASSY - PLAN TRIE	204142	57 418,17	1,12
	VÉLO - MASSY - PLAN TRIE	204142	63 200,08	1,24
	MASSY : Construction de	204142	159 682,17	3,12
	CAR - REQUALIFICATION DE	204142	320 000,00	6,26
	CAR - RENOVATION DE L EC	204142	480 000,00	9,39
	100 QUARTIERS INNOVANTS	204142	589 590,73	11,53
<b>Total</b>			<b>1 669 891,15</b>	<b>32,66</b>

<b>Nom de la commune (1) : COMMUNE DE MENNECY</b>				
<b>Numéro de SIREN (2) : 219103868</b>				
<b>Population de la commune : 14 651</b>				
Intitulé de la subvention	Objet	Article (3)	Montant en €	Montant en €/hab
	MENNECY (91) - Remplacem	204142	2 430,80	0,17
	SOUTIEN A L EQUIPEMENT D	204141	2 484,60	0,17
	CREATION D'UN VERGER SUR	204142	3 569,61	0,24
	VIDEOPROTECTION	204141	5 232,82	0,36
	MENNECY (91) - RENOVATIO	204142	5 911,18	0,40
	SOUTIEN A L EQUIPEMENT D	204141	6 347,90	0,43
	MENNECY (91) - Remise en	204142	9 180,48	0,63
	FONDS PROPLETE : ACQUISI	204141	9 995,00	0,68

	FONDS PROPLETE : ACTIONS	204141	12 000,00	0,82
	CAR RENOVATION ET REHABI	204142	98 621,60	6,73
	CAR EXTENSION DE L ECOLE	204142	422 599,20	28,84
<b>Total</b>			<b>578 373,19</b>	<b>39,47</b>

<b>Nom de la commune (1) : COMMUNE DE MILLY LA FORET</b>				
<b>Numéro de SIREN (2) : 219104056</b>				
<b>Population de la commune : 4 697</b>				
<b>Intitulé de la subvention</b>	<b>Objet</b>	<b>Article (3)</b>	<b>Montant en €</b>	<b>Montant en €/hab</b>
	DEMARCHE 0 PHYTO GRACE A	204142	9 996,00	2,13
<b>Total</b>			<b>9 996,00</b>	<b>2,13</b>

<b>Nom de la commune (1) : COMMUNE DE MOIGNY SUR ECOLE</b>				
<b>Numéro de SIREN (2) : 219104080</b>				
<b>Population de la commune : 1 269</b>				
<b>Intitulé de la subvention</b>	<b>Objet</b>	<b>Article (3)</b>	<b>Montant en €</b>	<b>Montant en €/hab</b>
	CONSTRUCTION D UNE SALLE	204142	3 373,97	2,66
	CONSTRUCTION D UN ACCUEI	204142	6 635,74	5,23
	CONSTRUCTION D UN RESTAU	204142	8 660,12	6,82
<b>Total</b>			<b>18 669,83</b>	<b>14,71</b>

<b>Nom de la commune (1) : COMMUNE DE MONDEVILLE</b>				
<b>Numéro de SIREN (2) : 219104122</b>				
<b>Population de la commune : 741</b>				
<b>Intitulé de la subvention</b>	<b>Objet</b>	<b>Article (3)</b>	<b>Montant en €</b>	<b>Montant en €/hab</b>
	COR - AMENAGEMENT DES TR	204142	975,92	1,32
	COR - AMENAGEMENT DES TR	204142	18 363,60	24,78
	COR - AMENAGEMENT DES TR	204142	72 478,48	97,81
<b>Total</b>			<b>91 818,00</b>	<b>123,91</b>

<b>Nom de la commune (1) : COMMUNE DE MORIGNY CHAMPIGNY</b>				
<b>Numéro de SIREN (2) : 219104338</b>				
<b>Population de la commune : 4 452</b>				
<b>Intitulé de la subvention</b>	<b>Objet</b>	<b>Article (3)</b>	<b>Montant en €</b>	<b>Montant en €/hab</b>
	MORIGNY CHAMPIGNY (91) -	204142	10 902,38	2,45

<b>Total</b>	<b>10 902,38</b>	<b>2,45</b>
--------------	------------------	-------------

<b>Nom de la commune (1) : MAIRIE COMMUNE DE MORSANG SUR ORGE</b>				
<b>Numéro de SIREN (2) : 219104346</b>				
<b>Population de la commune : 21 083</b>				
Intitulé de la subvention	Objet	Article (3)	Montant en €	Montant en €/hab
	CONSTRUCTION DU CENTRE T	204141	63 319,15	3,00
	CONSTRUCTION DU CENTRE T	204141	253 276,62	12,01
<b>Total</b>			<b>316 595,77</b>	<b>15,01</b>

<b>Nom de la commune (1) : COMMUNE DE LA NORVILLE</b>				
<b>Numéro de SIREN (2) : 219104577</b>				
<b>Population de la commune : 4 139</b>				
Intitulé de la subvention	Objet	Article (3)	Montant en €	Montant en €/hab
	La Norville : Remplaceme	204142	6 576,51	1,59
	COMMUNE DE LA NORVILLE A	65734	10 073,27	2,43
<b>Total</b>			<b>16 649,78</b>	<b>4,02</b>

<b>Nom de la commune (1) : COMMUNE DE NOZAY</b>				
<b>Numéro de SIREN (2) : 219104585</b>				
<b>Population de la commune : 4 715</b>				
Intitulé de la subvention	Objet	Article (3)	Montant en €	Montant en €/hab
	Création d une maison de	204142	46 259,03	9,81
<b>Total</b>			<b>46 259,03</b>	<b>9,81</b>

<b>Nom de la commune (1) : COMMUNE DE OLLAINVILLE</b>				
<b>Numéro de SIREN (2) : 219104619</b>				
<b>Population de la commune : 4 781</b>				
Intitulé de la subvention	Objet	Article (3)	Montant en €	Montant en €/hab
	CRT - REHABILITATION THE	204141	38 333,25	8,02
<b>Total</b>			<b>38 333,25</b>	<b>8,02</b>

<b>Nom de la commune (1) : MAIRIE COMMUNE D'ORMOY</b>				
<b>Numéro de SIREN (2) : 219104684</b>				
<b>Population de la commune : 2 066</b>				

Intitulé de la subvention	Objet	Article (3)	Montant en €	Montant en €/hab
	CAR - CREATION D UN GROU	204142	457 789,47	221,58
<b>Total</b>			<b>457 789,47</b>	<b>221,58</b>

Nom de la commune (1) : COMMUNE DE PARAY VIEILLE POSTE

Numéro de SIREN (2) : 219104791

Population de la commune : 7 512

Intitulé de la subvention	Objet	Article (3)	Montant en €	Montant en €/hab
	CONSTRUCTION D UNE CUSIN	204141	82 581,96	10,99
<b>Total</b>			<b>82 581,96</b>	<b>10,99</b>

Nom de la commune (1) : COMMUNE DU PLESSIS PATE

Numéro de SIREN (2) : 219104940

Population de la commune : 4 162

Intitulé de la subvention	Objet	Article (3)	Montant en €	Montant en €/hab
	VIDEOPROTECTION	204141	12 284,31	2,95
	CAR - TRAVAUX DE MISE EN	204142	109 604,49	26,33
<b>Total</b>			<b>121 888,80</b>	<b>29,28</b>

Nom de la commune (1) : COMMUNE DE PRUNAY SUR ESSONNE

Numéro de SIREN (2) : 219105079

Population de la commune : 300

Intitulé de la subvention	Objet	Article (3)	Montant en €	Montant en €/hab
	TRAVAUX DE FORAGE SOUS V	204142	2 391,00	7,97
	TRAVAUX DE FORAGE SOUS V	204142	27 412,32	91,37
<b>Total</b>			<b>29 803,32</b>	<b>99,34</b>

Nom de la commune (1) : COMMUNE DE QUINCY-SOUS-SENART

Numéro de SIREN (2) : 219105145

Population de la commune : 9 064

Intitulé de la subvention	Objet	Article (3)	Montant en €	Montant en €/hab
	CREATION DE 30 JARDINS F	204142	31 678,93	3,50
	CAR - CONFORTATION ET EX	204142	110 437,65	12,18
	CAR - CONFORTATION ET EX	204142	249 456,35	27,52
<b>Total</b>			<b>391 572,93</b>	<b>43,20</b>



Nom de la commune (1) : COMMUNE DE RIS-ORANGIS

Numéro de SIREN (2) : 219105210

Population de la commune : 29 418

Intitulé de la subvention	Objet	Article (3)	Montant en €	Montant en €/hab
	SOUTIEN A L EQUIPEMENT D	204141	12 077,00	0,41
	COMMUNE DE RIS ORANGIS -	204141	13 464,72	0,46
	VIDEOPROTECTION - COMMUN	204141	44 969,00	1,53
	VIDEOPROTECTION - COMMUN	204141	54 782,47	1,86
	VIDEOPROTECTION - COMMUN	204141	55 067,28	1,87
	COMMUNE DE RIS ORANGIS -	204141	66 618,61	2,26
<b>Total</b>			<b>246 979,08</b>	<b>8,39</b>

Nom de la commune (1) : COMMUNE DE SACLAS

Numéro de SIREN (2) : 219105335

Population de la commune : 1 830

Intitulé de la subvention	Objet	Article (3)	Montant en €	Montant en €/hab
	COMMUNE DE SACLAS - ACQU	204142	78 437,50	42,86
	COMMUNE DE SACLAS - Acco	204142	90 538,57	49,47
<b>Total</b>			<b>168 976,07</b>	<b>92,33</b>

Nom de la commune (1) : COMMUNE DE SACLAY

Numéro de SIREN (2) : 219105343

Population de la commune : 4 083

Intitulé de la subvention	Objet	Article (3)	Montant en €	Montant en €/hab
	AMENAGEMENT DE LA SALLE	204141	334 230,90	81,86
<b>Total</b>			<b>334 230,90</b>	<b>81,86</b>

Nom de la commune (1) : COMMUNE DE SAINT CHERON

Numéro de SIREN (2) : 219105400

Population de la commune : 5 149

Intitulé de la subvention	Objet	Article (3)	Montant en €	Montant en €/hab
	DEMARCHE ZERO PHYTO GRAC	204142	2 220,00	0,43
	FONDS PROPRETE - COMMUNE	204141	31 200,00	6,06
<b>Total</b>			<b>33 420,00</b>	<b>6,49</b>

<b>Nom de la commune (1) : COMMUNE DE SAINTE GENEVIEVE DES BOIS</b>				
Numéro de SIREN (2) : 219105491				
Population de la commune : 36 527				
Intitulé de la subvention	Objet	Article (3)	Montant en €	Montant en €/hab
	RESTRUCTURATION DE LA SA	204141	27 173,90	0,74
<b>Total</b>			<b>27 173,90</b>	<b>0,74</b>

<b>Nom de la commune (1) : COMMUNE DE SAINT GERMAIN-LES-ARPAJON</b>				
Numéro de SIREN (2) : 219105525				
Population de la commune : 10 779				
Intitulé de la subvention	Objet	Article (3)	Montant en €	Montant en €/hab
	CAR CONSTRUCTION D UN AC	204142	60 000,00	5,57
<b>Total</b>			<b>60 000,00</b>	<b>5,57</b>

<b>Nom de la commune (1) : COMMUNE DE SAINT GERMAIN LES CORBEIL</b>				
Numéro de SIREN (2) : 219105533				
Population de la commune : 7 592				
Intitulé de la subvention	Objet	Article (3)	Montant en €	Montant en €/hab
	CAR - CONSTRUCTION D UN	204142	92 500,00	12,18
	CAR - CONSTRUCTION D UN	204142	119 968,97	15,80
<b>Total</b>			<b>212 468,97</b>	<b>27,98</b>

<b>Nom de la commune (1) : COMMUNE DE SAVIGNY SUR ORGE</b>				
Numéro de SIREN (2) : 219105897				
Population de la commune : 36 817				
Intitulé de la subvention	Objet	Article (3)	Montant en €	Montant en €/hab
	SALON DU LIVRE D HISTOIR	65734	4 000,00	0,11
	SAVIGNY SUR ORGE (91) -	204142	49 778,03	1,35
	CAR - REAMENAGEMENT DU S	204142	100 000,00	2,72
	SAVIGNY SUR ORGE : Réhab	204142	120 000,00	3,26
	CAR - REAMENAGEMENT DES	204142	130 000,00	3,53
	CAR - REFECTION DES FAC	204142	400 000,00	10,86
<b>Total</b>			<b>803 778,03</b>	<b>21,83</b>

Nom de la commune (1) : COMMUNE DE SOISY SUR SEINE				
Numéro de SIREN (2) : 219106002				
Population de la commune : 7 287				
Intitulé de la subvention	Objet	Article (3)	Montant en €	Montant en €/hab
	SOUTIEN A L EQUIPEMENT D	204141	5 314,43	0,73
	REAMENAGEMENT DES ABORDS	204141	62 741,75	8,61
	REAMENAGEMENT DE LA PLAC	204141	92 948,93	12,76
	RENOVATION DU CHATEAU -	204141	278 235,34	38,18
<b>Total</b>			<b>439 240,45</b>	<b>60,28</b>

Nom de la commune (1) : COMMUNE DE VAUHALLAN				
Numéro de SIREN (2) : 219106358				
Population de la commune : 2 091				
Intitulé de la subvention	Objet	Article (3)	Montant en €	Montant en €/hab
	AMENAGEMENT D UNE AIRE D	204142	7 930,53	3,79
	REHABILITATION D UN CABA	204142	10 711,80	5,12
	REAMENAGEMENT DE LA SALL	204142	12 965,22	6,20
	CREATION D UNE SALLE MUL	204142	79 920,00	38,22
<b>Total</b>			<b>111 527,55</b>	<b>53,33</b>

Nom de la commune (1) : COMMUNE DE VAYRES SUR ESSONNE				
Numéro de SIREN (2) : 219106390				
Population de la commune : 996				
Intitulé de la subvention	Objet	Article (3)	Montant en €	Montant en €/hab
	91 - VAYRES-SUR-ESSONNE	204142	12 185,00	12,23
	COR RENOVATION ET EXTENS	204142	148 000,00	148,59
<b>Total</b>			<b>160 185,00</b>	<b>160,82</b>

Nom de la commune (1) : COMMUNE DE VERRIERES LE BUISSON				
Numéro de SIREN (2) : 219106457				
Population de la commune : 15 578				
Intitulé de la subvention	Objet	Article (3)	Montant en €	Montant en €/hab
	VILLE DE VERRIERES-LE-BU	65734	1 656,00	0,11
	Equipement en projection	204141	19 626,00	1,26
<b>Total</b>			<b>21 282,00</b>	<b>1,37</b>

<b>Nom de la commune (1) : COMMUNE DE VIDELLES</b>				
<b>Numéro de SIREN (2) : 219106549</b>				
<b>Population de la commune : 617</b>				
Intitulé de la subvention	Objet	Article (3)	Montant en €	Montant en €/hab
	COR REAMENAGEMENT ET RE	204142	43 520,00	70,53
<b>Total</b>			<b>43 520,00</b>	<b>70,53</b>

<b>Nom de la commune (1) : COMMUNE DE VILLEBON-SUR-YVETTE</b>				
<b>Numéro de SIREN (2) : 219106614</b>				
<b>Population de la commune : 10 657</b>				
Intitulé de la subvention	Objet	Article (3)	Montant en €	Montant en €/hab
	VILLEBON SUR YVETTE : Am	204142	3 437,10	0,32
	Achat d un véhicule frig	204142	9 720,31	0,91
<b>Total</b>			<b>13 157,41</b>	<b>1,23</b>

<b>Nom de la commune (1) : COMMUNE DE VILLECONIN</b>				
<b>Numéro de SIREN (2) : 219106622</b>				
<b>Population de la commune : 746</b>				
Intitulé de la subvention	Objet	Article (3)	Montant en €	Montant en €/hab
	AMENAGEMENT DE LA PLACE	204142	18 697,05	25,06
<b>Total</b>			<b>18 697,05</b>	<b>25,06</b>

<b>Nom de la commune (1) : COMMUNE DE LA VILLE DU BOIS</b>				
<b>Numéro de SIREN (2) : 219106655</b>				
<b>Population de la commune : 7 815</b>				
Intitulé de la subvention	Objet	Article (3)	Montant en €	Montant en €/hab
	Création d une micro-crè	204142	73 624,43	9,42
<b>Total</b>			<b>73 624,43</b>	<b>9,42</b>

<b>Nom de la commune (1) : COMMUNE DE VILLEJUST</b>				
<b>Numéro de SIREN (2) : 219106663</b>				
<b>Population de la commune : 2 401</b>				
Intitulé de la subvention	Objet	Article (3)	Montant en €	Montant en €/hab
	EXTENSION ALSH DES COUDR	204141	2 561,32	1,07

	EXTENSION ALSH DES COUDR	204141	2 801,59	1,17
	EXTENSION ALSH DES COUDR	204141	4 141,22	1,72
	CONSTRUCTION D UN POLE D	204141	5 061,48	2,11
	EXTENSION ALSH DES COUDR	204141	7 935,10	3,30
	CONSTRUCTION D UN POLE D	204141	9 698,46	4,04
<b>Total</b>			<b>32 199,17</b>	<b>13,41</b>

<b>Nom de la commune (1) : COMMUNE DE VILLEMORIS SUR ORGE</b>				
Numéro de SIREN (2) : 219106671				
Population de la commune : 7 084				
Intitulé de la subvention	Objet	Article (3)	Montant en €	Montant en €/hab
	VILLEMORIS SUR ORGE (9)	204142	1 455,00	0,21
<b>Total</b>			<b>1 455,00</b>	<b>0,21</b>

<b>Nom de la commune (1) : COMMUNE DE VILLIERS SUR ORGE</b>				
Numéro de SIREN (2) : 219106853				
Population de la commune : 4 585				
Intitulé de la subvention	Objet	Article (3)	Montant en €	Montant en €/hab
	VILLIERS SUR ORGE (91) -	204142	4 954,30	1,08
<b>Total</b>			<b>4 954,30</b>	<b>1,08</b>

<b>Nom de la commune (1) : MAIRIE COMMUNE DE VIRY CHATILLON</b>				
Numéro de SIREN (2) : 219106879				
Population de la commune : 31 317				
Intitulé de la subvention	Objet	Article (3)	Montant en €	Montant en €/hab
	CRT EXTENSION DU GROUPE	204141	369 831,60	11,81
<b>Total</b>			<b>369 831,60</b>	<b>11,81</b>

<b>Nom de la commune (1) : COMMUNE DE WISSOUS</b>				
Numéro de SIREN (2) : 219106895				
Population de la commune : 7 544				
Intitulé de la subvention	Objet	Article (3)	Montant en €	Montant en €/hab
	SOUTIEN A L EQUIPEMENT D	204141	11 806,00	1,56
	DEMARCHE ZERO PHYTO GRAC	204142	15 840,00	2,10
<b>Total</b>			<b>27 646,00</b>	<b>3,66</b>

<b>Nom de la commune (1) : COMMUNE D'YERRES</b>				
<b>Numéro de SIREN (2) : 219106911</b>				
<b>Population de la commune : 29 263</b>				
Intitulé de la subvention	Objet	Article (3)	Montant en €	Montant en €/hab
	SOUTIEN A L EQUIPEMENT D	204141	2 189,09	0,07
	CAR - RENOVATION DE LA V	204142	300 000,00	10,25
<b>Total</b>			<b>302 189,09</b>	<b>10,32</b>

<b>Nom de la commune (1) : COMMUNE D'ANTONY</b>				
<b>Numéro de SIREN (2) : 219200029</b>				
<b>Population de la commune : 63 319</b>				
Intitulé de la subvention	Objet	Article (3)	Montant en €	Montant en €/hab
	VILLE D ANTONY : CREATIO	204142	20 337,40	0,32
<b>Total</b>			<b>20 337,40</b>	<b>0,32</b>

<b>Nom de la commune (1) : COMMUNE D'ASNIERES-SUR-SEINE</b>				
<b>Numéro de SIREN (2) : 219200045</b>				
<b>Population de la commune : 85 875</b>				
Intitulé de la subvention	Objet	Article (3)	Montant en €	Montant en €/hab
	FORUM DE L EMPLOI	65734	3 200,00	0,04
	VIDEOPROTECTION - COMMUN	204141	49 500,00	0,58
	Déménagement du centre m	204142	63 800,00	0,74
	AXE BUS MOBILIEU 178 LA	204142	143 250,00	1,67
	ASNIERES(92): constructi	204142	231 520,00	2,70
	CAR - EXTENSION DU GROUP	204142	240 000,00	2,79
<b>Total</b>			<b>731 270,00</b>	<b>8,52</b>

<b>Nom de la commune (1) : COMMUNE DE BAGNEUX</b>				
<b>Numéro de SIREN (2) : 219200078</b>				
<b>Population de la commune : 41 111</b>				
Intitulé de la subvention	Objet	Article (3)	Montant en €	Montant en €/hab
	COMMUNE DE BAGNEUX (92)	204142	49 881,94	1,21
	COMMUNE DE BAGNEUX (92)	204142	102 416,65	2,49
	Acquisition d un mammogr	204142	105 013,00	2,55

<b>Total</b>	<b>257 311,59</b>	<b>6,25</b>
--------------	-------------------	-------------

<b>Nom de la commune (1) : COMMUNE DE BOIS-COLOMBES</b>				
<b>Numéro de SIREN (2) : 21920094</b>				
<b>Population de la commune : 28 476</b>				
Intitulé de la subvention	Objet	Article (3)	Montant en €	Montant en €/hab
	BOIS-COLOMBES : GESTION	204142	8 240,00	0,29
	COMMUNE DE BOIS COLOMBES	204142	10 720,00	0,38
	BOIS COLOMBES(92) : reco	204142	181 641,30	6,38
	IF0004658	204142	332 406,55	11,67
<b>Total</b>			<b>533 007,85</b>	<b>18,72</b>

<b>Nom de la commune (1) : COMMUNE DE BOULOGNE-BILLAN COURT</b>				
<b>Numéro de SIREN (2) : 219200128</b>				
<b>Population de la commune : 121 249</b>				
Intitulé de la subvention	Objet	Article (3)	Montant en €	Montant en €/hab
	SALON DU LIVRE DE BOULOG	65734	5 000,00	0,04
	SOUTIEN A L EQUIPEMENT D	204141	5 680,00	0,05
	COMMUNE DE BOULOGNE BILL	65734	9 676,90	0,08
	BOULOGNE BILLAN COURT (92	204142	15 057,22	0,12
	ACTIONS EN FAVEUR DE L O	204142	18 019,91	0,15
	BOULOGNE BILLAN COURT : r	204142	26 057,30	0,21
	BOULOGNE BILLAN COURT : C	204142	27 500,00	0,23
	BOULOGNE-BILLAN COURT(92)	204142	64 000,00	0,53
	Boulogne Billancourt : C	204142	200 000,00	1,65
	Création en VEFA d un ce	204142	400 000,00	3,30
<b>Total</b>			<b>770 991,33</b>	<b>6,36</b>

<b>Nom de la commune (1) : COMMUNE DE BOURG LA REINE</b>				
<b>Numéro de SIREN (2) : 219200144</b>				
<b>Population de la commune : 21 009</b>				
Intitulé de la subvention	Objet	Article (3)	Montant en €	Montant en €/hab
	BOURG LA REINE : RENOVAT	204142	390,00	0,02
	BOURG LA REINE (92) - Cr	204142	3 434,45	0,16
	CAR - RESTAURATION ET RE	204142	5 753,48	0,27

	VELO - BOURG-LA-REINE -	204142	5 860,72	0,28
	CAR - RESTAURATION ET RE	204142	6 425,50	0,31
	VIDEOPROTECTION - COMMUN	204141	11 303,70	0,54
	BOURG LA REINE (92) - Cr	204142	19 832,90	0,94
	CAR - DEMARCHE QUALITATI	204142	28 152,78	1,34
	CAR - RESTAURATION ET RE	204142	36 668,75	1,75
	BOURG LA REINE : RENOVAT	204142	43 258,69	2,06
	CAR - RESTAURATION ET RE	204142	52 805,15	2,51
	CAR - RESTAURATION ET RE	204142	102 347,12	4,87
	CAR - CONSTRUCTION DU CE	204142	327 717,50	15,60
<b>Total</b>			<b>643 950,74</b>	<b>30,65</b>

<b>Nom de la commune (1) : COMMUNE DE CHATENAY-MALABRY</b>				
Numéro de SIREN (2) : 219200193				
Population de la commune : 33 664				
Intitulé de la subvention	Objet	Article (3)	Montant en €	Montant en €/hab
	SALON DU LIVRE MERVEILLE	65734	4 714,64	0,14
<b>Total</b>			<b>4 714,64</b>	<b>0,14</b>

<b>Nom de la commune (1) : COMMUNE DE CHAVILLE</b>				
Numéro de SIREN (2) : 219200227				
Population de la commune : 20 845				
Intitulé de la subvention	Objet	Article (3)	Montant en €	Montant en €/hab
	CREATION D'UNE RESSOURCE	204141	115 765,41	5,55
<b>Total</b>			<b>115 765,41</b>	<b>5,55</b>

<b>Nom de la commune (1) : COMMUNE DE CLAMART</b>				
Numéro de SIREN (2) : 219200235				
Population de la commune : 53 509				
Intitulé de la subvention	Objet	Article (3)	Montant en €	Montant en €/hab
	VIDEOPROTECTION - COMMUN	204141	22 000,00	0,41
	VIDEOPROTECTION	204141	27 000,00	0,50
<b>Total</b>			<b>49 000,00</b>	<b>0,91</b>



<b>Nom de la commune (1) : COMMUNE DE CLICHY</b>				
<b>Numéro de SIREN (2) : 219200243</b>				
<b>Population de la commune : 61 379</b>				
Intitulé de la subvention	Objet	Article (3)	Montant en €	Montant en €/hab
	92/CLICHY-LA-GARENNE-QUA	204142	83 089,55	1,35
	92/CLICHY-LA-GARENNE - Q	204142	90 305,25	1,47
<b>Total</b>			<b>173 394,80</b>	<b>2,82</b>

<b>Nom de la commune (1) : COMMUNE DE COLOMBES</b>				
<b>Numéro de SIREN (2) : 219200250</b>				
<b>Population de la commune : 85 775</b>				
Intitulé de la subvention	Objet	Article (3)	Montant en €	Montant en €/hab
	VIDEOPROTECTION	204141	21 700,00	0,25
	92/ COLOMBES - FOSSES-JE	204142	205 391,00	2,39
	92/ COLOMBES - FOSSES-JE	204142	286 096,91	3,34
<b>Total</b>			<b>513 187,91</b>	<b>5,98</b>

<b>Nom de la commune (1) : COMMUNE DE COURBEVOIE</b>				
<b>Numéro de SIREN (2) : 219200268</b>				
<b>Population de la commune : 82 327</b>				
Intitulé de la subvention	Objet	Article (3)	Montant en €	Montant en €/hab
	LES RENDEZ-VOUS DE L EMP	65734	6 000,00	0,07
	COMMUNE DE COURBEVOIE -	204142	10 720,00	0,13
	VIDEOPROTECTION	204141	17 179,71	0,21
	VIDEOPROTECTION - COMMUN	204141	50 634,00	0,62
	COURBEVOIE(92) : reconst	204142	1 000 000,00	12,15
<b>Total</b>			<b>1 084 533,71</b>	<b>13,18</b>

<b>Nom de la commune (1) : COMMUNE DE FONTENAY-AUX-ROSES</b>				
<b>Numéro de SIREN (2) : 219200326</b>				
<b>Population de la commune : 24 809</b>				
Intitulé de la subvention	Objet	Article (3)	Montant en €	Montant en €/hab
	SOUTIEN A L EQUIPEMENT D	204141	5 991,12	0,24
	CAR - AMENAGEMENT DE LA	204142	440 000,00	17,74
<b>Total</b>			<b>445 991,12</b>	<b>17,98</b>

Nom de la commune (1) : COMMUNE DE GARCHES				
Numéro de SIREN (2) : 219200334				
Population de la commune : 18 284				
Intitulé de la subvention	Objet	Article (3)	Montant en €	Montant en €/hab
	INFORMATISATION, NUMERIQ	204142	61 963,50	3,39
	CONSTRUCTION DE LA MEDIA	204142	239 096,04	13,08
	CONSTRUCTION DE LA MEDIA	204142	278 966,43	15,26
<b>Total</b>			<b>580 025,97</b>	<b>31,73</b>

Nom de la commune (1) : COMMUNE DE LA GARENNE-COLOMBES				
Numéro de SIREN (2) : 219200359				
Population de la commune : 29 414				
Intitulé de la subvention	Objet	Article (3)	Montant en €	Montant en €/hab
	CAR AMENAGEMENT DU SQUAR	204142	38 697,56	1,32
	CAR AMENAGEMENT DE LA PL	204142	330 280,00	11,23
<b>Total</b>			<b>368 977,56</b>	<b>12,55</b>

Nom de la commune (1) : COMMUNE DE GENNEVILLIERS				
Numéro de SIREN (2) : 219200367				
Population de la commune : 47 169				
Intitulé de la subvention	Objet	Article (3)	Montant en €	Montant en €/hab
	EMBA - GALERIE EDOUARD M	65734	20 000,00	0,42
	AMENAGEMENT DE LA PLACE	204142	39 804,00	0,84
	GENNEVILLIERS EXTENSION	204142	152 449,00	3,23
	CREATION DU CENTRE DE LO	204141	187 569,06	3,98
	EXTENSION / REHABILITATI	204141	209 948,42	4,45
	GENNEVILLIERS(92) : exte	204142	234 311,98	4,97
<b>Total</b>			<b>844 082,46</b>	<b>17,89</b>

Nom de la commune (1) : COMMUNE D'ISSY LES MOULINEAUX				
Numéro de SIREN (2) : 219200409				
Population de la commune : 69 277				
Intitulé de la subvention	Objet	Article (3)	Montant en €	Montant en €/hab
	COMMUNE D ISSY-LES-MOULI	204142	7 000,00	0,10

<b>Total</b>	<b>7 000,00</b>	<b>0,10</b>
--------------	-----------------	-------------

<b>Nom de la commune (1) : COMMUNE DE LEVALLOIS-PERRET</b>				
<b>Numéro de SIREN (2) : 219200441</b>				
<b>Population de la commune : 64 922</b>				
Intitulé de la subvention	Objet	Article (3)	Montant en €	Montant en €/hab
	LEVALLOIS PERRET : Réfec	204142	4 831,22	0,07
	LEVALLOIS PERRET : Réhab	204142	55 311,57	0,85
	CAR AMENAGEMENT DE L ECO	204142	149 480,56	2,30
<b>Total</b>			<b>209 623,35</b>	<b>3,22</b>

<b>Nom de la commune (1) : COMMUNE DE MEUDON</b>				
<b>Numéro de SIREN (2) : 219200482</b>				
<b>Population de la commune : 46 009</b>				
Intitulé de la subvention	Objet	Article (3)	Montant en €	Montant en €/hab
	Meudon : Réalisation d u	204142	256 000,00	5,56
	100 QUARTIERS INNOVANTS	204142	1 014 306,30	22,05
<b>Total</b>			<b>1 270 306,30</b>	<b>27,61</b>

<b>Nom de la commune (1) : COMMUNE DE MONTROUGE</b>				
<b>Numéro de SIREN (2) : 219200490</b>				
<b>Population de la commune : 50 481</b>				
Intitulé de la subvention	Objet	Article (3)	Montant en €	Montant en €/hab
	SALON DE MONTROUGE : CON	65734	19 166,27	0,38
	Montrouge : Travaux d ex	204142	60 000,00	1,19
	CREATION D UNE PROMENADE	204142	242 386,00	4,80
<b>Total</b>			<b>321 552,27</b>	<b>6,37</b>

<b>Nom de la commune (1) : COMMUNE DE NANTERRE</b>				
<b>Numéro de SIREN (2) : 219200508</b>				
<b>Population de la commune : 95 739</b>				
Intitulé de la subvention	Objet	Article (3)	Montant en €	Montant en €/hab
	CP 2019-499	204142	14 484,79	0,15
	LA TERRASSE, ESPACE D AR	65734	20 000,00	0,21
	PARADE(S) FESTIVAL DES A	65734	25 000,00	0,26

	COMMUNE DE NANTERRE - TT	204142	27 520,00	0,29
	Acquisition d'un échogra	204141	44 397,70	0,46
	92/NANTERRE - QUARTIER D	204142	237 136,60	2,48
<b>Total</b>			<b>368 539,09</b>	<b>3,85</b>

<b>Nom de la commune (1) : COMMUNE DE NEUILLY SUR SEINE</b>				
<b>Numéro de SIREN (2) : 219200516</b>				
<b>Population de la commune : 61 296</b>				
Intitulé de la subvention	Objet	Article (3)	Montant en €	Montant en €/hab
	SOUTIEN A L EQUIPEMENT D	204141	1 446,00	0,02
	GESTION DE LA RELATION C	204141	5 063,25	0,08
	SOUTIEN A L EQUIPEMENT D	204141	5 564,00	0,09
	VIDEOPROTECTION - NEUILL	204141	47 534,66	0,78
	NEUILLY SUR SEINE : CONS	204142	160 000,00	2,61
<b>Total</b>			<b>219 607,91</b>	<b>3,58</b>

<b>Nom de la commune (1) : COMMUNE DE PUTEAUX</b>				
<b>Numéro de SIREN (2) : 219200623</b>				
<b>Population de la commune : 44 905</b>				
Intitulé de la subvention	Objet	Article (3)	Montant en €	Montant en €/hab
	Renouvellement du matéri	204142	28 086,00	0,63
	CREATION DE L ESPACE VER	204142	38 910,68	0,87
	COMMUNE DE PUTEAUX MAIRI	204142	52 066,97	1,16
	REHABILITATION DE 800 M.	204142	199 868,02	4,45
<b>Total</b>			<b>318 931,67</b>	<b>7,11</b>

<b>Nom de la commune (1) : COMMUNE DE RUEIL-MALMAISON</b>				
<b>Numéro de SIREN (2) : 219200631</b>				
<b>Population de la commune : 79 745</b>				
Intitulé de la subvention	Objet	Article (3)	Montant en €	Montant en €/hab
	VIDEOPROTECTION - COMMUN	204141	18 000,00	0,23
	100 QUARTIERS INNOVANTS	204142	114 558,42	1,44
	100 QUARTIERS INNOVANTS	204142	162 197,31	2,03
	Construction d une pisci	204142	227 957,60	2,86
	100 QUARTIERS INNOVANTS	204142	268 585,01	3,37

	100 QUARTIERS INNOVANTS	204142	347 586,68	4,36
	100 QUARTIERS INNOVANTS	204142	353 030,06	4,43
	100 QUARTIERS INNOVANTS	204142	745 410,20	9,35
<b>Total</b>			<b>2 237 325,28</b>	<b>28,07</b>

<b>Nom de la commune (1) : COMMUNE DE SAINT-CLOUD</b>				
<b>Numéro de SIREN (2) : 219200649</b>				
<b>Population de la commune : 30 582</b>				
Intitulé de la subvention	Objet	Article (3)	Montant en €	Montant en €/hab
	SAINT-CLOUD : SUPPRESSIO	204142	172,50	0,01
	SOUTIEN A L EQUIPEMENT D	204141	5 568,00	0,18
	COMMUNE DE SAINT-CLOUD (	204142	51 342,63	1,68
	SAINT-CLOUD : Création d	204142	76 980,00	2,52
<b>Total</b>			<b>134 063,13</b>	<b>4,39</b>

<b>Nom de la commune (1) : COMMUNE DE SCEAUX</b>				
<b>Numéro de SIREN (2) : 219200714</b>				
<b>Population de la commune : 19 712</b>				
Intitulé de la subvention	Objet	Article (3)	Montant en €	Montant en €/hab
	43 EME CROSS DE SCEAUX	65734	5 366,32	0,27
	44 EME CROSS DE SCEAUX	65734	6 800,00	0,34
	CAR - REQUALIFICATION DE	204142	34 425,00	1,75
	CAR - REHABILITATION ET	204142	115 575,00	5,86
	CAR - REQUALIFICATION DE	204142	148 680,16	7,54
	RENOVATION BIBLIOTHEQUE	204142	184 717,91	9,37
	CAR - REHABILITATION ET	204142	500 586,12	25,39
<b>Total</b>			<b>996 150,51</b>	<b>50,52</b>

<b>Nom de la commune (1) : COMMUNE DE SURESNES</b>				
<b>Numéro de SIREN (2) : 219200730</b>				
<b>Population de la commune : 48 736</b>				
Intitulé de la subvention	Objet	Article (3)	Montant en €	Montant en €/hab
	Soutien à l équipement e	204141	1 657,00	0,03
	PORTAIL CITOYENS DE SURE	204141	5 446,90	0,11
	VIDEOPROTECTION - COMMUN	204141	6 011,99	0,12

	COMMUNE DE SURESNES : ET	204142	6 237,50	0,13
	MUSEE D'HISTOIRE URBAINE	65734	7 127,76	0,15
	Soutien à l'équipement d	204141	19 520,37	0,40
	SURESNES (92) : Réhabili	204142	48 490,40	0,99
	SURESNES (92) - Réhabili	204142	150 792,27	3,09
<b>Total</b>			<b>245 284,19</b>	<b>5,02</b>

<b>Nom de la commune (1) : COMMUNE DE VANVES</b>				
<b>Numéro de SIREN (2) : 219200755</b>				
<b>Population de la commune : 28 006</b>				
Intitulé de la subvention	Objet	Article (3)	Montant en €	Montant en €/hab
	COMMUNE DE VANVES (THEAT	65734	50 000,00	1,79
	VANVES : Transformation	204142	280 000,00	10,00
<b>Total</b>			<b>330 000,00</b>	<b>11,79</b>

<b>Nom de la commune (1) : COMMUNE DE VAUCRESSON</b>				
<b>Numéro de SIREN (2) : 219200763</b>				
<b>Population de la commune : 8 993</b>				
Intitulé de la subvention	Objet	Article (3)	Montant en €	Montant en €/hab
	CRT REHABILITATION EXTER	204141	34 043,03	3,79
	VAUCRESSON : Création d	204142	85 242,86	9,48
<b>Total</b>			<b>119 285,89</b>	<b>13,27</b>

<b>Nom de la commune (1) : COMMUNE DE VILLE D'AVRAY</b>				
<b>Numéro de SIREN (2) : 219200771</b>				
<b>Population de la commune : 11 770</b>				
Intitulé de la subvention	Objet	Article (3)	Montant en €	Montant en €/hab
	COMMUNE DE VILLE D AVRAY	204142	10 372,50	0,88
<b>Total</b>			<b>10 372,50</b>	<b>0,88</b>

<b>Nom de la commune (1) : COMMUNE D'AUBERVILLIERS</b>				
<b>Numéro de SIREN (2) : 219300019</b>				
<b>Population de la commune : 86 597</b>				
Intitulé de la subvention	Objet	Article (3)	Montant en €	Montant en €/hab
	VIDEOPROTECTION - COMMUN	204141	53 832,46	0,62

<b>Total</b>	<b>53 832,46</b>	<b>0,62</b>
--------------	------------------	-------------

<b>Nom de la commune (1) : COMMUNE D'AULNAY-SOUS-BOIS</b>				
<b>Numéro de SIREN (2) : 219300050</b>				
<b>Population de la commune : 86 180</b>				
Intitulé de la subvention	Objet	Article (3)	Montant en €	Montant en €/hab
	ETE 2018 A AULNAY SOUS B	65734	26 330,77	0,31
	Soutien à l'équipement e	204141	35 459,64	0,41
	SOUTIEN A L EQUIPEMENT D	204141	36 174,39	0,42
	VIDEOPROTECTION	204141	46 184,00	0,54
	FONDS PROPLETE : ACTIONS	204141	114 490,69	1,33
	Aulany-sous-Bois : Créat	204142	205 000,00	2,38
	CAR - REALISATION D UN E	204142	325 000,00	3,77
<b>Total</b>			<b>788 639,49</b>	<b>9,16</b>

<b>Nom de la commune (1) : COMMUNE DE BAGNOLET</b>				
<b>Numéro de SIREN (2) : 219300068</b>				
<b>Population de la commune : 35 797</b>				
Intitulé de la subvention	Objet	Article (3)	Montant en €	Montant en €/hab
	93/BAGNOLET - QUARTIER M	204142	56 106,01	1,57
	IF0012247 - ITI	65734	184 324,99	5,15
<b>Total</b>			<b>240 431,00</b>	<b>6,72</b>

<b>Nom de la commune (1) : COMMUNE DU BLANC-MESNIL</b>				
<b>Numéro de SIREN (2) : 219300076</b>				
<b>Population de la commune : 57 029</b>				
Intitulé de la subvention	Objet	Article (3)	Montant en €	Montant en €/hab
	SOUTIEN A L EQUIPEMENT D	204141	4 795,16	0,08
	LE BLANC MESNIL (93) - R	204142	8 175,57	0,14
	CAR - REMPLACEMENT DES C	204142	28 569,13	0,50
	93/LE BLANC-MESNIL - QUA	204142	34 228,57	0,60
	CAR - EXTENSION DE LA JA	204142	76 142,72	1,34
	100 QUARTIERS INNOVANTS	204142	144 822,40	2,54
	93/LE BLANC-MESNIL - QUA	204142	172 277,53	3,02
	CAR - EXTENSION DE LA JA	204142	204 301,27	3,58

	CAR - EXTENSION DE LA JA	204142	239 556,01	4,20
	93/LE BLANC MESNIL-QUART	204142	363 392,71	6,37
	100 QUARTIERS INNOVANTS	204142	606 909,81	10,64
	100 QUARTIERS INNOVANTS	204142	628 848,43	11,03
<b>Total</b>			<b>2 512 019,31</b>	<b>44,04</b>

<b>Nom de la commune (1) : COMMUNE DE BOBIGNY</b>				
<b>Numéro de SIREN (2) : 219300084</b>				
<b>Population de la commune : 53 814</b>				
Intitulé de la subvention	Objet	Article (3)	Montant en €	Montant en €/hab
	SOUTIEN A L EQUIPEMENT D	204141	19 566,00	0,36
	FONDS PROPLETE : ACTIONS	204141	40 000,00	0,74
	BOBIGNY ACQUISITION D UN	204141	42 183,00	0,78
	93/BOBIGNY - QUARTIER DU	204142	116 424,94	2,16
	BOBIGNY : Transformation	204142	117 944,03	2,19
	VIDEOPROTECTION - COMMUN	204141	138 427,20	2,57
	FONDS PROPLETE : ACTIONS	204141	160 000,00	2,97
	CENTRE DE LOISIRS - BOBI	204141	432 000,00	8,03
	GROUPE SCOLAIRE - BOBIGN	204141	1 008 000,00	18,73
<b>Total</b>			<b>2 074 545,17</b>	<b>38,53</b>

<b>Nom de la commune (1) : COMMUNE DE BONDY</b>				
<b>Numéro de SIREN (2) : 219300100</b>				
<b>Population de la commune : 53 540</b>				
Intitulé de la subvention	Objet	Article (3)	Montant en €	Montant en €/hab
	JS LES JARDINS DU BONHEU	204141	7 568,19	0,14
<b>Total</b>			<b>7 568,19</b>	<b>0,14</b>

<b>Nom de la commune (1) : COMMUNE DE CLICHY-SOUS-BOIS</b>				
<b>Numéro de SIREN (2) : 219300142</b>				
<b>Population de la commune : 29 433</b>				
Intitulé de la subvention	Objet	Article (3)	Montant en €	Montant en €/hab
	93/CLICHY-SOUS-BOIS - QU	204142	143 879,63	4,89
	CP 2018-445	204142	236 066,00	8,02
	93/CLICHY-SOUS-BOIS - QU	204142	618 463,10	21,01



<b>Total</b>	<b>998 408,73</b>	<b>33,92</b>
--------------	-------------------	--------------

<b>Nom de la commune (1) : COMMUNE DE COUBRON</b>				
<b>Numéro de SIREN (2) : 219300159</b>				
<b>Population de la commune : 4 863</b>				
Intitulé de la subvention	Objet	Article (3)	Montant en €	Montant en €/hab
	FONDS PROPLETE : ACTIONS	204141	2 550,00	0,52
	Soutien à l'équipement d	204141	5 985,00	1,23
	VIDEOPROTECTION - COMMUN	204141	6 428,40	1,32
	VIDEOPROTECTION - COMMUN	204141	25 713,60	5,29
	COUBRON : Transformation	204142	44 018,71	9,05
<b>Total</b>			<b>84 695,71</b>	<b>17,41</b>

<b>Nom de la commune (1) : COMMUNE DE LA COURNEUVE</b>				
<b>Numéro de SIREN (2) : 219300274</b>				
<b>Population de la commune : 43 203</b>				
Intitulé de la subvention	Objet	Article (3)	Montant en €	Montant en €/hab
	LYCEEN.NES EN MOUVEMENT	65734	22 204,33	0,51
<b>Total</b>			<b>22 204,33</b>	<b>0,51</b>

<b>Nom de la commune (1) : COMMUNE DE DRANCY</b>				
<b>Numéro de SIREN (2) : 219300290</b>				
<b>Population de la commune : 71 605</b>				
Intitulé de la subvention	Objet	Article (3)	Montant en €	Montant en €/hab
	DEMARCHE ZERO PHYTO GRAC	204142	6 240,00	0,09
	SOUTIEN A L EQUIPEMENT D	204141	13 035,72	0,18
	COMMUNE DE DRANCY - PANN	204142	18 000,00	0,25
	93/DRANCY - QUARTIER JUL	204142	136 783,14	1,91
<b>Total</b>			<b>174 058,86</b>	<b>2,43</b>

<b>Nom de la commune (1) : COMMUNE DE GAGNY</b>				
<b>Numéro de SIREN (2) : 219300324</b>				
<b>Population de la commune : 39 535</b>				
Intitulé de la subvention	Objet	Article (3)	Montant en €	Montant en €/hab
	GAGNY(93): réhabilitatio	204142	147 268,00	3,73

<b>Total</b>	<b>147 268,00</b>	<b>3,73</b>
--------------	-------------------	-------------

<b>Nom de la commune (1) : COMMUNE DE GOURNAY SUR MARNE</b>				
<b>Numéro de SIREN (2) : 219300332</b>				
<b>Population de la commune : 6 933</b>				
<b>Intitulé de la subvention</b>	<b>Objet</b>	<b>Article (3)</b>	<b>Montant en €</b>	<b>Montant en €/hab</b>
	RESTAURATION ECOLOGIQUE	204142	4 008,00	0,58
<b>Total</b>			<b>4 008,00</b>	<b>0,58</b>

<b>Nom de la commune (1) : COMMUNE DES LILAS</b>				
<b>Numéro de SIREN (2) : 219300456</b>				
<b>Population de la commune : 23 168</b>				
<b>Intitulé de la subvention</b>	<b>Objet</b>	<b>Article (3)</b>	<b>Montant en €</b>	<b>Montant en €/hab</b>
	VILLE DES LILAS : PROJET	65734	2 000,00	0,09
<b>Total</b>			<b>2 000,00</b>	<b>0,09</b>

<b>Nom de la commune (1) : COMMUNE DE LIVRY-GARGAN</b>				
<b>Numéro de SIREN (2) : 219300464</b>				
<b>Population de la commune : 44 661</b>				
<b>Intitulé de la subvention</b>	<b>Objet</b>	<b>Article (3)</b>	<b>Montant en €</b>	<b>Montant en €/hab</b>
	VIDEOPROTECTION - COMMUN	204141	18,27	0,00
	LIVRY-GARGAN : Création	204142	6 698,57	0,15
	LIVRY-GARGAN : Création	204142	8 087,17	0,18
	FONDS PROPLETE - COMMUNE	204141	14 180,23	0,32
	SOUTIEN A L EQUIPEMENT D	204141	28 405,16	0,64
	VIDEOPROTECTION - COMMUN	204141	50 729,00	1,14
	VIDEOPROTECTION - COMMUN	204141	63 172,00	1,41
	Soutien à l'équipement e	204141	79 040,25	1,77
<b>Total</b>			<b>250 330,65</b>	<b>5,61</b>

<b>Nom de la commune (1) : COMMUNE DE MONTFERMEIL</b>				
<b>Numéro de SIREN (2) : 219300472</b>				
<b>Population de la commune : 26 889</b>				
<b>Intitulé de la subvention</b>	<b>Objet</b>	<b>Article (3)</b>	<b>Montant en €</b>	<b>Montant en €/hab</b>
	MISSION DE SUIVI-ANIMATI	204141	19 937,50	0,74

	VIDEOPROTECTION	204141	103 500,00	3,85
	Montfermeil : Constructi	204142	160 000,00	5,95
<b>Total</b>			<b>283 437,50</b>	<b>10,54</b>

<b>Nom de la commune (1) : COMMUNE DE MONTREUIL</b>				
<b>Numéro de SIREN (2) : 219300480</b>				
<b>Population de la commune : 110 474</b>				
Intitulé de la subvention	Objet	Article (3)	Montant en €	Montant en €/hab
	93/MONTREUIL - QUARTIER	204142	61 865,03	0,56
	CONSTRUCTION D UN CENTRE	204141	74 406,75	0,67
	GRUPE SCOLAIRE DE LA ZA	204142	461 368,33	4,18
<b>Total</b>			<b>597 640,11</b>	<b>5,41</b>

<b>Nom de la commune (1) : COMMUNE DE NEUILLY SUR MARNE</b>				
<b>Numéro de SIREN (2) : 219300506</b>				
<b>Population de la commune : 35 112</b>				
Intitulé de la subvention	Objet	Article (3)	Montant en €	Montant en €/hab
	ACHAT DE MATERIELS POUR	65734	4 164,43	0,12
	COMMUNE DE NEUILLY SUR M	204142	279 347,60	7,96
	COMMUNE DE NEUILLY SUR M	204142	341 192,26	9,72
	COMMUNE DE NEUILLY SUR M	204142	1 099 198,69	31,31
<b>Total</b>			<b>1 723 902,98</b>	<b>49,11</b>

<b>Nom de la commune (1) : COMMUNE DE NOISY LE GRAND</b>				
<b>Numéro de SIREN (2) : 219300514</b>				
<b>Population de la commune : 68 515</b>				
Intitulé de la subvention	Objet	Article (3)	Montant en €	Montant en €/hab
	NOISY LE GRAND (93) - Cr	204142	20 000,00	0,29
	PÔLE D ÉCHANGES MULTIMOD	204143	56 079,27	0,82
	Création d une maison de	204142	72 580,67	1,06
	NOISY-LE-GRAND(93) : rén	204142	89 390,00	1,30
	100 QUARTIERS INNOVANTS	204142	100 029,60	1,46
	RÉAFFECTATION DE LA SUBV	204142	640 132,00	9,34
	Noisy le Grand: Pole de	204143	1 040 122,52	15,18
<b>Total</b>			<b>2 018 334,06</b>	<b>29,45</b>

Nom de la commune (1) : COMMUNE DE NOISY-LE-SEC				
Numéro de SIREN (2) : 219300530				
Population de la commune : 44 274				
Intitulé de la subvention	Objet	Article (3)	Montant en €	Montant en €/hab
	LA GALERIE : CONVENTION	65734	14 806,82	0,33
<b>Total</b>			<b>14 806,82</b>	<b>0,33</b>

Nom de la commune (1) : COMMUNE DE PANTIN				
Numéro de SIREN (2) : 219300555				
Population de la commune : 57 668				
Intitulé de la subvention	Objet	Article (3)	Montant en €	Montant en €/hab
	PROGRAMMATION DE LA VILL	65734	8 506,93	0,15
	COMMUNE DE PANTIN 05/03/	65734	9 302,74	0,16
	PANTIN : Réfection de l	204142	15 000,00	0,26
	17012468/IF0012217	65734	56 671,83	0,98
	FONDS PROPLETE : ACTIONS	204141	76 497,44	1,33
	93/PANTIN-QUARTIER QUATR	204142	110 212,57	1,91
	PANTIN : Rénovation de l	204142	200 000,00	3,47
	CAR OPERATION ENVIRONNEM	204142	400 000,00	6,94
<b>Total</b>			<b>876 191,51</b>	<b>15,20</b>

Nom de la commune (1) : COMMUNE DU RAINCY				
Numéro de SIREN (2) : 219300621				
Population de la commune : 14 876				
Intitulé de la subvention	Objet	Article (3)	Montant en €	Montant en €/hab
	SOUTIEN A L EQUIPEMENT D	204141	6 253,76	0,42
	SOUTIEN A L EQUIPEMENT D	204141	13 767,60	0,93
	LE RAINCY (93) - Réhabil	204142	136 329,80	9,16
<b>Total</b>			<b>156 351,16</b>	<b>10,51</b>

Nom de la commune (1) : COMMUNE DE ROMAINVILLE				
Numéro de SIREN (2) : 219300639				
Population de la commune : 27 655				
Intitulé de la subvention	Objet	Article (3)	Montant en €	Montant en €/hab
	100 QIE - CITE DE L AGRIC	204142	6 157,08	0,22

	100 QIE - CONSTRUCTION D	204142	45 968,72	1,66
	Romainville : Constructi	204142	289 520,00	10,47
	100 QIE - CONSTRUCTION D	204142	300 268,98	10,86
<b>Total</b>			<b>641 914,78</b>	<b>23,21</b>

<b>Nom de la commune (1) : COMMUNE DE ROSNY-SOUS-BOIS</b>				
<b>Numéro de SIREN (2) : 219300647</b>				
<b>Population de la commune : 46 395</b>				
Intitulé de la subvention	Objet	Article (3)	Montant en €	Montant en €/hab
	SOUTIEN A L EQUIPEMENT D	204141	25 967,00	0,56
	CAR EQUIPEMENT NUMERIQUE	204142	50 000,00	1,08
	COMMUNE DE ROSNY SOUS BO	204142	104 317,82	2,25
	CAR CONSTRUCTION DE L EC	204142	400 000,00	8,62
<b>Total</b>			<b>580 284,82</b>	<b>12,51</b>

<b>Nom de la commune (1) : COMMUNE DE SEVRAN</b>				
<b>Numéro de SIREN (2) : 219300712</b>				
<b>Population de la commune : 51 201</b>				
Intitulé de la subvention	Objet	Article (3)	Montant en €	Montant en €/hab
	SEVRAN - CREATION D UN P	204141	3 276,60	0,06
	SEVRAN - CREATION D UN P	204141	3 610,51	0,07
	MISSION DE SUIVI ANIMATI	204141	7 088,64	0,14
	MISSION DE SUIVI-ANIMATI	204141	7 312,00	0,14
	PROLONGATION DES MISSION	204141	8 119,00	0,16
	MISSION DE SUIVI ANIMATI	204141	11 883,74	0,23
	MISSION DE SUIVI-ANIMATI	204141	13 937,62	0,27
	MISSION DE SUIVI ANIMATI	204141	15 539,32	0,30
	MISSION DE SUIVI-ANIMATI	204141	16 661,06	0,33
	93/SEVRAN - QUARTIER DES	204142	20 106,41	0,39
	MISSION DE SUIVI ANIMATI	204141	35 516,71	0,69
	MISSION DE SUIVI-ANIMATI	204141	37 190,38	0,73
	93/SEVRAN - QUARTIER DES	204142	102 066,11	1,99
	COMMUNE DE SEVRAN : CHAU	204142	616 151,74	12,03
<b>Total</b>			<b>898 459,84</b>	<b>17,53</b>

<b>Nom de la commune (1) : COMMUNE DE STAINS</b>				
<b>Numéro de SIREN (2) : 219300720</b>				
<b>Population de la commune : 38 823</b>				
Intitulé de la subvention	Objet	Article (3)	Montant en €	Montant en €/hab
	COMMUNE DE STAINS 12/01/	204141	72 602,54	1,87
	COMMUNE DE STAINS 12/01/	204141	87 397,46	2,25
<b>Total</b>			<b>160 000,00</b>	<b>4,12</b>

<b>Nom de la commune (1) : COMMUNE DE TREMBLAY-EN-FRANCE</b>				
<b>Numéro de SIREN (2) : 219300738</b>				
<b>Population de la commune : 36 345</b>				
Intitulé de la subvention	Objet	Article (3)	Montant en €	Montant en €/hab
	Cinéma Jacques Tati - Tr	204142	253 949,03	6,99
<b>Total</b>			<b>253 949,03</b>	<b>6,99</b>

<b>Nom de la commune (1) : COMMUNE DE VILLEMOMBLE</b>				
<b>Numéro de SIREN (2) : 219300779</b>				
<b>Population de la commune : 30 152</b>				
Intitulé de la subvention	Objet	Article (3)	Montant en €	Montant en €/hab
	COMMUNE DE VILLEMOMBLE -	204142	38 928,96	1,29
	CAR CONSTRUCTION DU GROU	204142	56 170,93	1,86
	CAR CREATION D UN POLE P	204142	200 000,00	6,63
<b>Total</b>			<b>295 099,89</b>	<b>9,78</b>

<b>Nom de la commune (1) : COMMUNE DE VILLEPINTE</b>				
<b>Numéro de SIREN (2) : 219300787</b>				
<b>Population de la commune : 36 934</b>				
Intitulé de la subvention	Objet	Article (3)	Montant en €	Montant en €/hab
	CDV TERRES DE FRANCE - A	65734	6 724,45	0,18
	SOUTIEN A L EQUIPEMENT D	204141	19 007,00	0,51
	CP 2019-499	204142	33 907,22	0,92
	ETUDE ACTION SUR LA COPR	204141	43 300,00	1,17
	VILLE DE VILLEPINTE (93)	204142	55 872,29	1,51
	SOUTIEN A L EQUIPEMENT D	204141	75 652,30	2,05
	CONSTRUCTION DU POSTE DE	204142	79 723,03	2,16

	93/VILLEPINTE - QUARTIER	204142	83 539,16	2,26
	VILLEPINTE (93) - Recons	204142	111 785,26	3,03
	CAR - TRAVAUX DE MISE EN	204142	200 000,00	5,42
	CAR - CONSTRUCTION DU GR	204142	613 831,12	16,62
<b>Total</b>			<b>1 323 341,83</b>	<b>35,83</b>

<b>Nom de la commune (1) : COMMUNE DE BOISSY SAINT LEGER</b>				
<b>Numéro de SIREN (2) : 219400041</b>				
<b>Population de la commune : 16 426</b>				
Intitulé de la subvention	Objet	Article (3)	Montant en €	Montant en €/hab
	RENOVATION DES FACADES D	204141	106 480,24	6,48
	REALISATION D UN GYMNASE	204141	174 530,21	10,63
	ISOLATION THERMIQUE DU G	204141	294 020,00	17,90
<b>Total</b>			<b>575 030,45</b>	<b>35,01</b>

<b>Nom de la commune (1) : COMMUNE DE BRY-SUR-MARNE</b>				
<b>Numéro de SIREN (2) : 219400157</b>				
<b>Population de la commune : 16 805</b>				
Intitulé de la subvention	Objet	Article (3)	Montant en €	Montant en €/hab
	ACHAT DE PETIT MATERIEL	65734	8 852,10	0,53
	COMMUNE DE BRY SUR MARNE	204142	160 000,00	9,52
<b>Total</b>			<b>168 852,10</b>	<b>10,05</b>

<b>Nom de la commune (1) : COMMUNE DE CHARENTON LE PONT</b>				
<b>Numéro de SIREN (2) : 219400181</b>				
<b>Population de la commune : 30 568</b>				
Intitulé de la subvention	Objet	Article (3)	Montant en €	Montant en €/hab
	VIDEOPROTECTION - COMMUN	204141	10 293,89	0,34
<b>Total</b>			<b>10 293,89</b>	<b>0,34</b>

<b>Nom de la commune (1) : COMMUNE DE CHEVILLY LARUE</b>				
<b>Numéro de SIREN (2) : 219400215</b>				
<b>Population de la commune : 19 578</b>				
Intitulé de la subvention	Objet	Article (3)	Montant en €	Montant en €/hab
	CHEVILLY LARUE (94) TRAV	204142	103 578,00	5,29

<b>Total</b>	<b>103 578,00</b>	<b>5,29</b>
--------------	-------------------	-------------

<b>Nom de la commune (1) : COMMUNE DE CHOISY LE ROI</b>				
<b>Numéro de SIREN (2) : 219400223</b>				
<b>Population de la commune : 45 552</b>				
Intitulé de la subvention	Objet	Article (3)	Montant en €	Montant en €/hab
	CAR - RENOVATION ET EXTE	204142	480 000,00	10,54
<b>Total</b>			<b>480 000,00</b>	<b>10,54</b>

<b>Nom de la commune (1) : COMMUNE DE FONTENAY SOUS BOIS</b>				
<b>Numéro de SIREN (2) : 219400330</b>				
<b>Population de la commune : 53 418</b>				
Intitulé de la subvention	Objet	Article (3)	Montant en €	Montant en €/hab
	PLAN DE GENERALISATION E	204142	336 051,54	6,29
	CAR - CONSTRUCTION DE L	204142	520 000,00	9,73
<b>Total</b>			<b>856 051,54</b>	<b>16,02</b>

<b>Nom de la commune (1) : COMMUNE DE FRESNES</b>				
<b>Numéro de SIREN (2) : 219400348</b>				
<b>Population de la commune : 27 905</b>				
Intitulé de la subvention	Objet	Article (3)	Montant en €	Montant en €/hab
	COMMUNE DE FRESNES : SCH	204142	5 340,00	0,19
<b>Total</b>			<b>5 340,00</b>	<b>0,19</b>

<b>Nom de la commune (1) : COMMUNE DE L'HAY-LES-ROSES</b>				
<b>Numéro de SIREN (2) : 219400389</b>				
<b>Population de la commune : 31 364</b>				
Intitulé de la subvention	Objet	Article (3)	Montant en €	Montant en €/hab
	27EME EDITION DE LA CAVA	65734	2 500,84	0,08
	RENOVATION DU POSTE DE P	204142	63 245,00	2,02
<b>Total</b>			<b>65 745,84</b>	<b>2,10</b>

<b>Nom de la commune (1) : COMMUNE D'IVRY SUR SEINE</b>				
<b>Numéro de SIREN (2) : 219400413</b>				
<b>Population de la commune : 62 294</b>				



Intitulé de la subvention	Objet	Article (3)	Montant en €	Montant en €/hab
	IVRY (94) RESTAURATION D	204141	23 650,50	0,38
	COMMUNE D IVRY SUR SEINE	204142	73 695,95	1,18
	COMMUNE D IVRY SUR SEINE	204142	400 000,00	6,42
<b>Total</b>			<b>497 346,45</b>	<b>7,98</b>

Nom de la commune (1) : COMMUNE DE LIMEIL-BREVANNES				
Numéro de SIREN (2) : 219400447				
Population de la commune : 27 336				
Intitulé de la subvention	Objet	Article (3)	Montant en €	Montant en €/hab
	Soutien à l'équipement d	204141	14 919,00	0,55
	LIMEIL BREVANNES : Const	204142	100 000,00	3,66
<b>Total</b>			<b>114 919,00</b>	<b>4,21</b>

Nom de la commune (1) : COMMUNE DE MAISONS ALFORT				
Numéro de SIREN (2) : 219400462				
Population de la commune : 55 988				
Intitulé de la subvention	Objet	Article (3)	Montant en €	Montant en €/hab
	MAISONS ALFORT (94) - Co	204142	96 625,00	1,73
<b>Total</b>			<b>96 625,00</b>	<b>1,73</b>

Nom de la commune (1) : COMMUNE DE MANDRES LES ROSES				
Numéro de SIREN (2) : 219400470				
Population de la commune : 4 794				
Intitulé de la subvention	Objet	Article (3)	Montant en €	Montant en €/hab
	CONSTRUCTION D UN RESTAU	204141	28 110,97	5,86
<b>Total</b>			<b>28 110,97</b>	<b>5,86</b>

Nom de la commune (1) : COMMUNE DE MAROLLES-EN-BRIE				
Numéro de SIREN (2) : 219400488				
Population de la commune : 4 948				
Intitulé de la subvention	Objet	Article (3)	Montant en €	Montant en €/hab
	Soutien à l'équipement e	204141	6 217,00	1,26
<b>Total</b>			<b>6 217,00</b>	<b>1,26</b>

<b>Nom de la commune (1) : COMMUNE DE NOGENT SUR MARNE</b>				
Numéro de SIREN (2) : 219400520				
Population de la commune : 33 078				
Intitulé de la subvention	Objet	Article (3)	Montant en €	Montant en €/hab
	ACHATS DE PETIT MATERIEL	65734	2 101,40	0,06
	NOGENT-SUR-MARNE(94) : c	204142	587 500,00	17,76
<b>Total</b>			<b>589 601,40</b>	<b>17,82</b>

<b>Nom de la commune (1) : COMMUNE D'ORLY</b>				
Numéro de SIREN (2) : 219400546				
Population de la commune : 24 002				
Intitulé de la subvention	Objet	Article (3)	Montant en €	Montant en €/hab
	ORLY EN FETE	65734	8 000,00	0,33
	Orly : Implantation d'un	204142	13 402,20	0,56
	ORLY (94) - Création d u	204142	32 214,80	1,34
	VIDEOPROTECTION	204141	47 250,00	1,97
<b>Total</b>			<b>100 867,00</b>	<b>4,20</b>

<b>Nom de la commune (1) : COMMUNE D'ORMESSON SUR MARNE</b>				
Numéro de SIREN (2) : 219400553				
Population de la commune : 10 406				
Intitulé de la subvention	Objet	Article (3)	Montant en €	Montant en €/hab
	VIDEOPROTECTION - COMMUN	204141	13 599,78	1,31
<b>Total</b>			<b>13 599,78</b>	<b>1,31</b>

<b>Nom de la commune (1) : COMMUNE DE LA QUEUE EN BRIE</b>				
Numéro de SIREN (2) : 219400603				
Population de la commune : 12 061				
Intitulé de la subvention	Objet	Article (3)	Montant en €	Montant en €/hab
	VIDEOPROTECTION	204141	27 319,66	2,27
<b>Total</b>			<b>27 319,66</b>	<b>2,27</b>

<b>Nom de la commune (1) : COMMUNE DE SAINT MAUR DES FOSSES</b>				
Numéro de SIREN (2) : 219400686				
Population de la commune : 75 759				

Intitulé de la subvention	Objet	Article (3)	Montant en €	Montant en €/hab
	CAR - RENOVATION DES GRO	204142	57 091,00	0,75
	CAR - IMPLANTATION D AIR	204142	72 000,00	0,95
	ITINÉRAIRE CYCLABLE LE L	204142	430 701,80	5,69
<b>Total</b>			<b>559 792,80</b>	<b>7,39</b>

Nom de la commune (1) : COMMUNE DE SUCY-EN-BRIE				
Numéro de SIREN (2) : 219400710				
Population de la commune : 26 709				
Intitulé de la subvention	Objet	Article (3)	Montant en €	Montant en €/hab
	SALON PASS EMPLOI	65734	661,40	0,02
	SOUTIEN A L EQUIPEMENT D	204141	3 588,00	0,13
	CREATION D UN COWORKING	204141	11 288,85	0,42
	VIDEOPROTECTION - COMMUN	204141	27 000,00	1,01
	CAR REALISATION D UNE PI	204142	96 000,00	3,59
	LD-ITINERAIRE CYCLABLE E	204142	193 054,47	7,23
	100 QUARTIERS INNOVANTS	204142	425 239,15	15,92
<b>Total</b>			<b>756 831,87</b>	<b>28,32</b>

Nom de la commune (1) : COMMUNE DE THIAIS				
Numéro de SIREN (2) : 219400736				
Population de la commune : 29 247				
Intitulé de la subvention	Objet	Article (3)	Montant en €	Montant en €/hab
	CAR - RECONSTRUCTION DU	204142	580 000,00	19,83
<b>Total</b>			<b>580 000,00</b>	<b>19,83</b>

Nom de la commune (1) : COMMUNE DE VALENTON MAIRIE				
Numéro de SIREN (2) : 219400744				
Population de la commune : 14 865				
Intitulé de la subvention	Objet	Article (3)	Montant en €	Montant en €/hab
	RESTRUCTURATION DU BATIM	204142	219 790,86	14,79
<b>Total</b>			<b>219 790,86</b>	<b>14,79</b>

Nom de la commune (1) : COMMUNE DE VILLECRESNES				
Numéro de SIREN (2) : 219400751				

Population de la commune : 10 516				
Intitulé de la subvention	Objet	Article (3)	Montant en €	Montant en €/hab
	DEMARCHE ZERO PHYTO GRAC	204142	4 400,00	0,42
	COMMUNE DE VILLECRESNES	204142	5 805,00	0,55
<b>Total</b>			<b>10 205,00</b>	<b>0,97</b>

Nom de la commune (1) : COMMUNE DE VILLEJUIF Numéro de SIREN (2) : 219400769				
Population de la commune : 55 047				
Intitulé de la subvention	Objet	Article (3)	Montant en €	Montant en €/hab
	CAR CONSTRUCTION DE LA R	204142	240 000,00	4,36
<b>Total</b>			<b>240 000,00</b>	<b>4,36</b>

Nom de la commune (1) : COMMUNE DE VILLENEUVE-LE-ROI Numéro de SIREN (2) : 219400777				
Population de la commune : 21 481				
Intitulé de la subvention	Objet	Article (3)	Montant en €	Montant en €/hab
	VIDEOPROTECTION - COMMUN	204141	6 528,00	0,30
	SOUTIEN A L EQUIPEMENT D	204141	6 692,00	0,31
	EXTENSION ET RENOVATION	204142	20 286,73	0,94
	VIDEOPROTECTION - COMMUN	204141	34 529,10	1,61
	VILLENEUVE LE ROI : Trav	204142	48 000,00	2,23
<b>Total</b>			<b>116 035,83</b>	<b>5,39</b>

Nom de la commune (1) : COMMUNE DE VILLENEUVE-SAINT-GEORGES Numéro de SIREN (2) : 219400785				
Population de la commune : 33 636				
Intitulé de la subvention	Objet	Article (3)	Montant en €	Montant en €/hab
	DOSSIER 18010179 - ACHAT	65734	10 000,00	0,30
<b>Total</b>			<b>10 000,00</b>	<b>0,30</b>

Nom de la commune (1) : COMMUNE DE VINCENNES Numéro de SIREN (2) : 219400801				
Population de la commune : 50 267				
Intitulé de la subvention	Objet	Article (3)	Montant en €	Montant en €/hab

	MEDIATHEQUE DE VINCENNES	65734	321,70	0,01
	AMENAGEMENTS DE ZONE 30	204142	22 492,30	0,45
	VELO - ITINERAIRE CYCLAB	204142	38 500,00	0,77
	CAR - REHABILITATION ET	204142	55 058,58	1,10
<b>Total</b>			<b>116 372,58</b>	<b>2,33</b>

<b>Nom de la commune (1) : COMMUNE DE VITRY SUR SEINE</b>				
<b>Numéro de SIREN (2) : 219400819</b>				
<b>Population de la commune : 94 059</b>				
<b>Intitulé de la subvention</b>	<b>Objet</b>	<b>Article (3)</b>	<b>Montant en €</b>	<b>Montant en €/hab</b>
	GP3 ORSA - ACTION 52 - P	204142	1 147,50	0,01
	ETUDE SUR LA DEFINITION	204141	15 000,00	0,16
<b>Total</b>			<b>16 147,50</b>	<b>0,17</b>

<b>Nom de la commune (1) : MAIRIE DE ANDILLY</b>				
<b>Numéro de SIREN (2) : 219500147</b>				
<b>Population de la commune : 2 645</b>				
<b>Intitulé de la subvention</b>	<b>Objet</b>	<b>Article (3)</b>	<b>Montant en €</b>	<b>Montant en €/hab</b>
	CAR - REALISATION D UN E	204142	22 392,57	8,47
	CAR - REALISATION D UN E	204142	52 319,01	19,78
	CAR - REQUALIFICATION DU	204142	151 000,00	57,09
<b>Total</b>			<b>225 711,58</b>	<b>85,34</b>

<b>Nom de la commune (1) : COMMUNE D'ARGENTEUIL</b>				
<b>Numéro de SIREN (2) : 219500188</b>				
<b>Population de la commune : 110 839</b>				
<b>Intitulé de la subvention</b>	<b>Objet</b>	<b>Article (3)</b>	<b>Montant en €</b>	<b>Montant en €/hab</b>
	95/ARGENTEUIL-QUARTIER J	204142	32 282,91	0,29
	ARGENTEUIL (95) - Réhabi	204142	68 995,68	0,62
	95/ ARGENTEUIL - BRIGADI	204142	419 470,51	3,78
<b>Total</b>			<b>520 749,10</b>	<b>4,69</b>

<b>Nom de la commune (1) : COMMUNE D'ARNOUVILLE</b>				
<b>Numéro de SIREN (2) : 219500196</b>				
<b>Population de la commune : 14 313</b>				

Intitulé de la subvention	Objet	Article (3)	Montant en €	Montant en €/hab
	REHABILITATION ET EXTENS	204141	124 897,57	8,73
<b>Total</b>			<b>124 897,57</b>	<b>8,73</b>

Nom de la commune (1) : COMMUNE D'ASNIERES-SUR-OISE				
Numéro de SIREN (2) : 219500261				
Population de la commune : 2 686				
Intitulé de la subvention	Objet	Article (3)	Montant en €	Montant en €/hab
	COMMUNE D ASNIERES-SUR-O	204142	13 678,92	5,09
	CAR - CONSTRUCTION D UN	204142	60 360,51	22,47
	CAR - CONSTRUCTION D UN	204142	222 792,68	82,95
<b>Total</b>			<b>296 832,11</b>	<b>110,51</b>

Nom de la commune (1) : COMMUNE D'AUVERS SUR OISE				
Numéro de SIREN (2) : 219500394				
Population de la commune : 7 015				
Intitulé de la subvention	Objet	Article (3)	Montant en €	Montant en €/hab
	AMELIORATION DE L OFFRE	204142	15 366,59	2,19
	RESTRUCTURATION DE LOCAU	204142	163 147,10	23,26
<b>Total</b>			<b>178 513,69</b>	<b>25,45</b>

Nom de la commune (1) : COMMUNE DE BEAUCHAMP				
Numéro de SIREN (2) : 219500519				
Population de la commune : 8 775				
Intitulé de la subvention	Objet	Article (3)	Montant en €	Montant en €/hab
	BEAUCHAMP (95) - Transfo	204142	103 552,00	11,80
<b>Total</b>			<b>103 552,00</b>	<b>11,80</b>

Nom de la commune (1) : COMMUNE DE BEAUMONT-SUR-OISE				
Numéro de SIREN (2) : 219500527				
Population de la commune : 9 669				
Intitulé de la subvention	Objet	Article (3)	Montant en €	Montant en €/hab
	BEAUMONT-SUR-OISE (95)	204142	9 577,00	0,99
	VILLE DE BEAUMONT-SUR-OI	204142	11 241,07	1,16
	BEAUMONT-SUR-OISE (95)	204142	21 810,50	2,26

	SECURITE ROUTIERE - SECU	204142	43 646,30	4,51
<b>Total</b>			<b>86 274,87</b>	<b>8,92</b>

<b>Nom de la commune (1) : COMMUNE DU BELLAY EN VEXIN</b>				
<b>Numéro de SIREN (2) : 219500543</b>				
<b>Population de la commune : 239</b>				
Intitulé de la subvention	Objet	Article (3)	Montant en €	Montant en €/hab
	95 - COMMUNE DU BELLAY E	204142	10 326,55	43,21
	95 - COMMUNE DU BELLAY E	204142	32 251,94	134,95
	95 - COMMUNE DU BELLAY E	204142	32 609,78	136,44
	CoR - CREATION D UN ESPA	204142	45 756,00	191,45
<b>Total</b>			<b>120 944,27</b>	<b>506,05</b>

<b>Nom de la commune (1) : COMMUNE DE BELLEFONTAINE</b>				
<b>Numéro de SIREN (2) : 219500550</b>				
<b>Population de la commune : 492</b>				
Intitulé de la subvention	Objet	Article (3)	Montant en €	Montant en €/hab
	TRAVAUX SUR LE CLOCHER	204142	42 026,97	85,42
<b>Total</b>			<b>42 026,97</b>	<b>85,42</b>

<b>Nom de la commune (1) : COMMUNE DE BELLOY EN FRANCE</b>				
<b>Numéro de SIREN (2) : 219500568</b>				
<b>Population de la commune : 2 197</b>				
Intitulé de la subvention	Objet	Article (3)	Montant en €	Montant en €/hab
	COMMUNE DE BELLOY-EN-FRA	204142	19 963,84	9,09
	COMMUNE DE BELLOY-EN-FRA	204142	33 767,34	15,37
<b>Total</b>			<b>53 731,18</b>	<b>24,46</b>

<b>Nom de la commune (1) : COMMUNE VOULTON MAIRIE - COMMUNE DE BESSANCOURT</b>				
<b>Numéro de SIREN (2) : 219500600</b>				
<b>Population de la commune : 329</b>				
Intitulé de la subvention	Objet	Article (3)	Montant en €	Montant en €/hab
	REFECTION DES VITRAUX EG	204142	21 110,00	64,16
	100 QUARTIERS INNOVANTS	204142	132 693,32	18,00
	100 QUARTIERS INNOVANTS	204142	135 599,58	18,39

	100 QUARTIERS INNOVANTS	204142	146 160,25	19,82
	100 QUARTIERS INNOVANTS	204142	157 231,71	21,33
	100 QUARTIERS INNOVANTS	204142	165 600,66	22,46
	100 QUARTIERS INNOVANTS	204142	223 055,28	30,25
	100 QUARTIERS INNOVANTS	204142	335 415,56	45,49
<b>Total</b>			<b>1 316 866,36</b>	<b>239,90</b>

<b>Nom de la commune (1) : COMMUNE DE BEZONS</b>				
<b>Numéro de SIREN (2) : 219500634</b>				
<b>Population de la commune : 29 508</b>				
Intitulé de la subvention	Objet	Article (3)	Montant en €	Montant en €/hab
	CONSTRUCTION D UNE SALLE	204141	11 984,71	0,41
<b>Total</b>			<b>11 984,71</b>	<b>0,41</b>

<b>Nom de la commune (1) : COMMUNE DE BOUFFEMONT</b>				
<b>Numéro de SIREN (2) : 219500915</b>				
<b>Population de la commune : 6 383</b>				
Intitulé de la subvention	Objet	Article (3)	Montant en €	Montant en €/hab
	CONSTRUCTION D UN NOUVEA	204141	25 450,10	3,99
	COMMUNE DE BOUFFEMONT -	204142	49 828,11	7,81
	CONSTRUCTION DE LA MAISO	204141	106 609,26	16,70
<b>Total</b>			<b>181 887,47</b>	<b>28,50</b>

<b>Nom de la commune (1) : COMMUNE DE BRIGNANCOURT</b>				
<b>Numéro de SIREN (2) : 219501103</b>				
<b>Population de la commune : 209</b>				
Intitulé de la subvention	Objet	Article (3)	Montant en €	Montant en €/hab
	COMMUNE DE BRIGNANCOURT	204142	2 319,48	11,10
<b>Total</b>			<b>2 319,48</b>	<b>11,10</b>

<b>Nom de la commune (1) : COMMUNE DE BRUYERES-SUR-OISE</b>				
<b>Numéro de SIREN (2) : 219501160</b>				
<b>Population de la commune : 4 351</b>				
Intitulé de la subvention	Objet	Article (3)	Montant en €	Montant en €/hab
	BRUYERES SUR OISE (95)	204142	78 300,00	18,00



<b>Total</b>	<b>78 300,00</b>	<b>18,00</b>
--------------	------------------	--------------

**Nom de la commune (1) : COMMUNE DE CERGY**

**Numéro de SIREN (2) : 219501277**

**Population de la commune : 65 647**

Intitulé de la subvention	Objet	Article (3)	Montant en €	Montant en €/hab
	COMMUNE DE CERGY - RESID	65734	8 000,00	0,12
	FESTIVAL DES ARTS DE LA	65734	35 000,00	0,53
	VILLE DE CERGY - CONSTRU	204142	152 082,05	2,32
	CREATION D UNE CRECHE CO	204142	154 453,84	2,35
	VIDEOPROTECTION - COMMUN	204141	210 796,56	3,21
<b>Total</b>			<b>560 332,45</b>	<b>8,53</b>

**Nom de la commune (1) : COMMUNE CHAMPAGNE-SUR-OISE**

**Numéro de SIREN (2) : 219501343**

**Population de la commune : 5 059**

Intitulé de la subvention	Objet	Article (3)	Montant en €	Montant en €/hab
	CAR - AGRANDISSEMENT DU	204142	50 910,89	10,06
	CAR - RENOVATION DE L EC	204142	83 103,20	16,43
	CAR - REHABILITATION ET	204142	97 785,35	19,33
	CAR - REHABILITATION ET	204142	207 193,30	40,96
<b>Total</b>			<b>438 992,74</b>	<b>86,78</b>

**Nom de la commune (1) : COMMUNE DE LA CHAPELLE EN VEXIN**

**Numéro de SIREN (2) : 219501392**

**Population de la commune : 338**

Intitulé de la subvention	Objet	Article (3)	Montant en €	Montant en €/hab
	CoR - AMENAGEMENT D UNE	204142	42 506,36	125,76
	CoR - ATELIERS MUNICIPAUX	204142	45 039,35	133,25
	95 - COMMUNE DE LA CHAPELLE	204142	107 831,84	319,03
<b>Total</b>			<b>195 377,55</b>	<b>578,04</b>

**Nom de la commune (1) : COMMUNE DE CHAUSSY**

**Numéro de SIREN (2) : 219501509**

**Population de la commune : 606**

Intitulé de la subvention	Objet	Article (3)	Montant en €	Montant en €/hab
	CRUR AMENAGEMENT PLACE D	204142	3 296,32	5,44
	ACCESSIBILITE ET SECURIS	204142	6 837,54	11,28
	ACCESSIBILITE AUX EQUIPE	204142	9 496,13	15,67
	ACCESSIBILITE AUX EQUIPE	204142	9 537,12	15,74
	CRUR AMENAGEMENT PLACE D	204142	9 741,60	16,08
	ACCESSIBILITE ET SECURIS	204142	10 845,08	17,90
<b>Total</b>			<b>49 753,79</b>	<b>82,11</b>

Nom de la commune (1) : COMMUNE DE COMMENY				
Numéro de SIREN (2) : 219501699				
Population de la commune : 486				
Intitulé de la subvention	Objet	Article (3)	Montant en €	Montant en €/hab
	COR - ACQUISITION ET RÉA	204142	59 480,00	122,39
<b>Total</b>			<b>59 480,00</b>	<b>122,39</b>

Nom de la commune (1) : MAIRIE COMMUNE DE CORMELLES EN PARISIS				
Numéro de SIREN (2) : 219501764				
Population de la commune : 24 354				
Intitulé de la subvention	Objet	Article (3)	Montant en €	Montant en €/hab
	CONSTRUCTION D UN AUDITO	204141	58 105,95	2,39
	CONSTRUCTION D UNE ECOLE	204141	83 838,95	3,44
<b>Total</b>			<b>141 944,90</b>	<b>5,83</b>

Nom de la commune (1) : COMMUNE D'EAUBONNE				
Numéro de SIREN (2) : 219502036				
Population de la commune : 25 430				
Intitulé de la subvention	Objet	Article (3)	Montant en €	Montant en €/hab
	Eaubonne : Reconstructio	204142	42 420,50	1,67
	COMMUNE D EAUBONNE Réamé	204141	59 124,05	2,32
	CAR - CONSTRUCTION D UNE	204142	60 000,00	2,36
	CAR- REVALORISATION DE L	204142	130 201,58	5,12
	CAR- REVALORISATION DE L	204142	230 778,37	9,08
	CAR - CONSTRUCTION D UNE	204142	240 000,00	9,44
	Eaubonne : Reconstructio	204142	446 675,73	17,56

<b>Total</b>	<b>1 209 200,23</b>	<b>47,55</b>
--------------	---------------------	--------------

**Nom de la commune (1) : COMMUNE D'ECOUEN**

**Numéro de SIREN (2) : 219502051**

**Population de la commune : 7 236**

Intitulé de la subvention	Objet	Article (3)	Montant en €	Montant en €/hab
	CONSTRUCTION D UN NOUVEA	204141	11 310,49	1,56
	COMMUNE D ECOUEN 23/02/2	204142	117 526,82	16,24
<b>Total</b>			<b>128 837,31</b>	<b>17,80</b>

**Nom de la commune (1) : COMMUNE DE ENGHIE LES BAINS**

**Numéro de SIREN (2) : 219502101**

**Population de la commune : 11 369**

Intitulé de la subvention	Objet	Article (3)	Montant en €	Montant en €/hab
	Organisation du travail	65734	10 540,91	0,93
	CENTRE DES ARTS D ENGHIE	65734	20 000,00	1,76
	CAR : REHABILITATION DE	204142	475 225,27	41,80
<b>Total</b>			<b>505 766,18</b>	<b>44,49</b>

**Nom de la commune (1) : COMMUNE D'ENNERY**

**Numéro de SIREN (2) : 219502119**

**Population de la commune : 2 456**

Intitulé de la subvention	Objet	Article (3)	Montant en €	Montant en €/hab
	CAR - AMENAGEMENT PIETON	204142	111 549,10	45,42
<b>Total</b>			<b>111 549,10</b>	<b>45,42</b>

**Nom de la commune (1) : COMMUNE D'ERAGNY-SUR-OISE**

**Numéro de SIREN (2) : 219502184**

**Population de la commune : 17 465**

Intitulé de la subvention	Objet	Article (3)	Montant en €	Montant en €/hab
	ERAGNY-SUR-OISE : Réfect	204142	4 909,20	0,28
	CAR - REALISATION D UNE	204142	7 250,00	0,42
	CREATION D UN POSTE DE P	204142	57 069,34	3,27
	VIDEOPROTECTION - COMMUN	204141	76 812,59	4,40
	CAR - REALISATION D UNE	204142	142 750,00	8,17

	Création d une maison de	204142	149 098,24	8,54
<b>Total</b>			<b>437 889,37</b>	<b>25,08</b>

<b>Nom de la commune (1) : COMMUNE D'ERMONT</b>				
<b>Numéro de SIREN (2) : 219502192</b>				
<b>Population de la commune : 29 348</b>				
Intitulé de la subvention	Objet	Article (3)	Montant en €	Montant en €/hab
	ERMONT (95) - Construct	204142	14 057,25	0,48
	ERMONT (95) - Réfection	204142	136 787,74	4,66
	VILLE D ERMONT (95) CONS	204142	277 135,81	9,44
<b>Total</b>			<b>427 980,80</b>	<b>14,58</b>

<b>Nom de la commune (1) : COMMUNE DE FOSSES</b>				
<b>Numéro de SIREN (2) : 219502507</b>				
<b>Population de la commune : 9 744</b>				
Intitulé de la subvention	Objet	Article (3)	Montant en €	Montant en €/hab
	CONSTRUCTION D UN RESTAU	204142	85 500,00	8,77
	95/FOSSES-QUARTIER CENTR	204142	93 300,13	9,58
<b>Total</b>			<b>178 800,13</b>	<b>18,35</b>

<b>Nom de la commune (1) : COMMUNE DE FRANCONVILLE-LA-GARENNE</b>				
<b>Numéro de SIREN (2) : 219502523</b>				
<b>Population de la commune : 36 972</b>				
Intitulé de la subvention	Objet	Article (3)	Montant en €	Montant en €/hab
	FRANCONVILLE LA GARENNE	204142	8 387,89	0,23
	SOUTIEN A L EQUIPEMENT D	204141	30 134,00	0,82
<b>Total</b>			<b>38 521,89</b>	<b>1,05</b>

<b>Nom de la commune (1) : COMMUNE DE LA FRETTE SUR SEINE</b>				
<b>Numéro de SIREN (2) : 219502572</b>				
<b>Population de la commune : 4 726</b>				
Intitulé de la subvention	Objet	Article (3)	Montant en €	Montant en €/hab
	BASTAINGS, BLOCS CREUX,	65734	9 595,43	2,03
<b>Total</b>			<b>9 595,43</b>	<b>2,03</b>

Nom de la commune (1) : COMMUNE DE FROUVILLE

Numéro de SIREN (2) : 219502580

Population de la commune : 366

Intitulé de la subvention	Objet	Article (3)	Montant en €	Montant en €/hab
	COMMUNE DE FROUVILLE (95)	204142	5 850,00	15,98
	COMMUNE DE FROUVILLE (95)	204142	7 682,00	20,99
<b>Total</b>			<b>13 532,00</b>	<b>36,97</b>

Nom de la commune (1) : COMMUNE DE GARGES-LES-GONESSE

Numéro de SIREN (2) : 219502689

Population de la commune : 42 853

Intitulé de la subvention	Objet	Article (3)	Montant en €	Montant en €/hab
	MISSION DE SUIVI ANIMATI	204141	4 035,00	0,09
	CAR - REQUALIFICATION DE	204142	8 178,26	0,19
	MISSION DE SUIVI-ANIMATI	204141	9 553,89	0,22
	MISSION DE SUIVI-ANIMATI	204141	9 553,89	0,22
	GARGES-LES-GONESSE (95)	204142	10 980,73	0,26
	MISSION DE SUIVI-ANIMATI	204141	13 878,11	0,32
	GARGES-LES-GONESSE (95)	204142	14 652,61	0,34
	MISSION DE SUIVI-ANIMATI	204141	14 862,69	0,35
	VIDEOPROTECTION - COMMUN	204141	16 701,79	0,39
	VIDEOPROTECTION - COMMUN	204141	21 424,43	0,50
	GARGES-LES-GONESSE (95)	204142	34 033,76	0,79
	VIDEOPROTECTION - COMMUN	204141	61 935,73	1,45
	CAR - OPERATION ENVIRONN	204142	63 074,23	1,47
	CAR - RESTRUCTURATION ET	204142	72 495,61	1,69
	CAR - RESTRUCTURATION ET	204142	74 191,13	1,73
	GARGES-LES-GONESSE (95)	204142	94 832,91	2,21
	CAR - REQUALIFICATION DE	204142	106 041,92	2,47
	CAR - OPERATION ENVIRONN	204142	111 146,22	2,59
	CAR - OPERATION ENVIRONN	204142	186 882,76	4,36
	CAR - RESTRUCTURATION ET	204142	246 500,69	5,75
	CAR - REQUALIFICATION DE	204142	385 779,82	9,00
<b>Total</b>			<b>1 560 736,18</b>	<b>36,39</b>

Nom de la commune (1) : COMMUNE DE GONESSE

Numéro de SIREN (2) : 219502770

Population de la commune : 26 132

Intitulé de la subvention	Objet	Article (3)	Montant en €	Montant en €/hab
	COMMUNE DE GONESSE - LA	65734	11 500,00	0,44
	REHABILITATION DE L HÔTE	204141	49 838,95	1,91
	VILLE DE GONESSE (95) RE	204142	73 864,56	2,83
	CRT AMENAGEMENT DU PÔLE	204141	80 592,03	3,08
	VILLE DE GONESSE (95) RE	204142	245 756,34	9,40
<b>Total</b>			<b>461 551,88</b>	<b>17,66</b>

Nom de la commune (1) : COMMUNE DE GOUSSAINVILLE

Numéro de SIREN (2) : 219502804

Population de la commune : 30 787

Intitulé de la subvention	Objet	Article (3)	Montant en €	Montant en €/hab
	SOUTIEN A LA SECURISATIO	204141	5 222,40	0,17
	GOUSSAINVILLE (95) - Ré	204142	6 163,76	0,20
	GOUSSAINVILLE (95) - Ré	204142	7 872,73	0,26
	CAR - ACQUISITION ET REA	204142	205 120,84	6,66
	CAR - AMENAGEMENT DU PAR	204142	324 360,00	10,54
<b>Total</b>			<b>548 739,73</b>	<b>17,83</b>

Nom de la commune (1) : COMMUNE DE GROSLAY

Numéro de SIREN (2) : 219502887

Population de la commune : 8 860

Intitulé de la subvention	Objet	Article (3)	Montant en €	Montant en €/hab
	CAR - MISE EN VALEUR PIE	204142	6 725,50	0,76
	CAR - EXTENSION, RESTRUC	204142	24 238,82	2,74
	CAR - EXTENSION, RESTRUC	204142	40 000,00	4,51
	CAR - EXTENSION, RESTRUC	204142	72 425,91	8,17
	CAR - AMENAGEMENT D UN P	204142	80 000,00	9,03
<b>Total</b>			<b>223 390,23</b>	<b>25,21</b>

Nom de la commune (1) : COMMUNE D'HERBLAY

Numéro de SIREN (2) : 219503067

Population de la commune : 29 571				
Intitulé de la subvention	Objet	Article (3)	Montant en €	Montant en €/hab
	BIBLIOTHEQUE D HERBLAY -	65734	1 391,94	0,05
	SOUTIEN A L EQUIPEMENT D	204141	4 418,55	0,15
	SOUTIEN A L EQUIPEMENT D	204141	10 061,00	0,34
	HERBLAY : Rénovation d u	204142	30 375,72	1,03
	100 QUARTIERS INNOVANTS	204142	31 590,85	1,07
	HERBLAY : Transformation	204142	60 006,03	2,03
	100 QIE - CONSTRUCTION D	204142	538 154,58	18,20
<b>Total</b>			<b>675 998,67</b>	<b>22,87</b>

Nom de la commune (1) : COMMUNE DE L'ISLE ADAM				
Numéro de SIREN (2) : 219503133				
Population de la commune : 12 269				
Intitulé de la subvention	Objet	Article (3)	Montant en €	Montant en €/hab
	MUSEE D ART ET D HISTOIR	65734	4 715,89	0,38
	RECONSTRUCTION DE LA MAI	204141	53 039,51	4,32
	AMENAGEMENT DES ABORDS D	204141	67 689,17	5,52
<b>Total</b>			<b>125 444,57</b>	<b>10,22</b>

Nom de la commune (1) : COMMUNE DE JOUY-LE-MOUTIER				
Numéro de SIREN (2) : 219503232				
Population de la commune : 16 157				
Intitulé de la subvention	Objet	Article (3)	Montant en €	Montant en €/hab
	JOUY LE MOUTIER : Créati	204142	74 279,59	4,60
<b>Total</b>			<b>74 279,59</b>	<b>4,60</b>

Nom de la commune (1) : COMMUNE DE LASSY				
Numéro de SIREN (2) : 219503315				
Population de la commune : 179				
Intitulé de la subvention	Objet	Article (3)	Montant en €	Montant en €/hab
	RESTAURATION DE L EGLISE	204142	8 591,69	48,00
	RESTAURATION DE L EGLISE	204142	17 779,22	99,33
<b>Total</b>			<b>26 370,91</b>	<b>147,33</b>

Nom de la commune (1) : COMMUNE DE LIVILLIERS

Numéro de SIREN (2) : 219503414

Population de la commune : 394

Intitulé de la subvention	Objet	Article (3)	Montant en €	Montant en €/hab
	RESTAURATION DES TOITURE	204142	34 845,31	88,44
<b>Total</b>			<b>34 845,31</b>	<b>88,44</b>

Nom de la commune (1) : COMMUNE DE LONGUESSE

Numéro de SIREN (2) : 219503489

Population de la commune : 548

Intitulé de la subvention	Objet	Article (3)	Montant en €	Montant en €/hab
	TRAVAUX DE RESTAURATION	204142	81 750,00	149,18
<b>Total</b>			<b>81 750,00</b>	<b>149,18</b>

Nom de la commune (1) : COMMUNE DE LOUVRES

Numéro de SIREN (2) : 219503513

Population de la commune : 10 416

Intitulé de la subvention	Objet	Article (3)	Montant en €	Montant en €/hab
	100 QUARTIERS INNOVANTS	204142	135 012,42	12,96
<b>Total</b>			<b>135 012,42</b>	<b>12,96</b>

Nom de la commune (1) : COMMUNE DE MAFFLIERS

Numéro de SIREN (2) : 219503539

Population de la commune : 1 860

Intitulé de la subvention	Objet	Article (3)	Montant en €	Montant en €/hab
	COR - CREATION D UNE VOI	204142	1 600,00	0,86
	COR - CREATION D UNE VOI	204142	6 400,00	3,44
	COR - AMENAGEMENT DU PAR	204142	66 800,00	35,91
<b>Total</b>			<b>74 800,00</b>	<b>40,21</b>

Nom de la commune (1) : COMMUNE DE MARGENCY

Numéro de SIREN (2) : 219503695

Population de la commune : 2 938

Intitulé de la subvention	Objet	Article (3)	Montant en €	Montant en €/hab
	MARGENCY : Couverture d	204142	547,56	0,19



<b>Total</b>	<b>547,56</b>	<b>0,19</b>
--------------	---------------	-------------

<b>Nom de la commune (1) : COMMUNE DE MARINES</b>				
<b>Numéro de SIREN (2) : 219503703</b>				
<b>Population de la commune : 3 543</b>				
Intitulé de la subvention	Objet	Article (3)	Montant en €	Montant en €/hab
	REFECTION DU STADE COMMU	204142	6 540,00	1,85
	REAMENAGEMENT DU CENTRE	204142	124 912,50	35,26
<b>Total</b>			<b>131 452,50</b>	<b>37,11</b>

<b>Nom de la commune (1) : COMMUNE DE MENU COURT</b>				
<b>Numéro de SIREN (2) : 219503885</b>				
<b>Population de la commune : 5 824</b>				
Intitulé de la subvention	Objet	Article (3)	Montant en €	Montant en €/hab
	REHABILITATION DE LA SAL	204141	172 474,60	29,61
<b>Total</b>			<b>172 474,60</b>	<b>29,61</b>

<b>Nom de la commune (1) : COMMUNE DE MERIEL MAIRIE</b>				
<b>Numéro de SIREN (2) : 219503927</b>				
<b>Population de la commune : 5 126</b>				
Intitulé de la subvention	Objet	Article (3)	Montant en €	Montant en €/hab
	CRT - AMENAGEMENT AUTOUR	204141	4 052,80	0,79
	RESTRUCTURATION DE LA MA	204141	70 287,97	13,71
<b>Total</b>			<b>74 340,77</b>	<b>14,50</b>

<b>Nom de la commune (1) : COMMUNE DU MESNIL-AUBRY</b>				
<b>Numéro de SIREN (2) : 219503950</b>				
<b>Population de la commune : 930</b>				
Intitulé de la subvention	Objet	Article (3)	Montant en €	Montant en €/hab
	AMÉNAGEMENT D UNE ZONE 3	204142	81 000,00	87,10
<b>Total</b>			<b>81 000,00</b>	<b>87,10</b>

<b>Nom de la commune (1) : COMMUNE DE MONTGEROULT</b>				
<b>Numéro de SIREN (2) : 219504222</b>				
<b>Population de la commune : 372</b>				

Intitulé de la subvention	Objet	Article (3)	Montant en €	Montant en €/hab
	TRAVAUX DE CONSOLIDATION	204142	19 106,50	51,36
<b>Total</b>			<b>19 106,50</b>	<b>51,36</b>

Nom de la commune (1) : COMMUNE DE MONTIGNY LES CORMEILLES

Numéro de SIREN (2) : 219504248

Population de la commune : 21 718

Intitulé de la subvention	Objet	Article (3)	Montant en €	Montant en €/hab
	100 QIE - CONSTRUCTION D	204142	500 000,00	23,02
	100 QIE - CONSTRUCTION D	204142	1 000 000,00	46,04
<b>Total</b>			<b>1 500 000,00</b>	<b>69,06</b>

Nom de la commune (1) : COMMUNE DE MONTLIGNON

Numéro de SIREN (2) : 219504263

Population de la commune : 3 068

Intitulé de la subvention	Objet	Article (3)	Montant en €	Montant en €/hab
	CAR - REQUALIFICATION DE	204142	61 768,00	20,13
<b>Total</b>			<b>61 768,00</b>	<b>20,13</b>

Nom de la commune (1) : COMMUNE DE MONTMAGNY

Numéro de SIREN (2) : 219504271

Population de la commune : 14 238

Intitulé de la subvention	Objet	Article (3)	Montant en €	Montant en €/hab
	CAR - RAVALEMENT DE LA S	204142	40 000,00	2,81
	CAR - CREATION D ESPACES	204142	155 587,52	10,93
	CAR - CREATION D ESPACES	204142	213 371,84	14,99
<b>Total</b>			<b>408 959,36</b>	<b>28,73</b>

Nom de la commune (1) : COMMUNE DE MONTMORENCY

Numéro de SIREN (2) : 219504289

Population de la commune : 21 732

Intitulé de la subvention	Objet	Article (3)	Montant en €	Montant en €/hab
	DEMARCHE ZERO PHYTO GRAC	204142	7 992,00	0,37
<b>Total</b>			<b>7 992,00</b>	<b>0,37</b>

Nom de la commune (1) : COMMUNE DE MOURS

Numéro de SIREN (2) : 219504362

Population de la commune : 1 620

Intitulé de la subvention	Objet	Article (3)	Montant en €	Montant en €/hab
	CoR - REHABILITATION DE	204142	54 309,53	33,52
<b>Total</b>			<b>54 309,53</b>	<b>33,52</b>

Nom de la commune (1) : COMMUNE DE MOUSSY

Numéro de SIREN (2) : 219504388

Population de la commune : 132

Intitulé de la subvention	Objet	Article (3)	Montant en €	Montant en €/hab
	RESTRUCTURATION DE LA MA	204142	15 186,44	115,05
<b>Total</b>			<b>15 186,44</b>	<b>115,05</b>

Nom de la commune (1) : COMMUNE DE NEVILLE LA FORET

Numéro de SIREN (2) : 219504453

Population de la commune : 666

Intitulé de la subvention	Objet	Article (3)	Montant en €	Montant en €/hab
	CREATION D UN ACCES SECU	204142	25 502,67	38,29
	CREATION D UN LOCAL POUR	204142	36 000,00	54,05
	CREATION D UN HALL D ACC	204142	37 800,00	56,76
<b>Total</b>			<b>99 302,67</b>	<b>149,10</b>

Nom de la commune (1) : COMMUNE DE NESLES LA VALLEE MAIRIE

Numéro de SIREN (2) : 219504461

Population de la commune : 1 876

Intitulé de la subvention	Objet	Article (3)	Montant en €	Montant en €/hab
	EXTENSION DES ATELIERS M	204142	23 235,30	12,39
<b>Total</b>			<b>23 235,30</b>	<b>12,39</b>

Nom de la commune (1) : COMMUNE DE NUCOURT

Numéro de SIREN (2) : 219504594

Population de la commune : 727

Intitulé de la subvention	Objet	Article (3)	Montant en €	Montant en €/hab
	95 - COMMUNE DE NUCOURT	204142	36 136,64	49,71

	95 - COMMUNE DE NUCOURT	204142	75 579,39	103,96
<b>Total</b>			<b>111 716,03</b>	<b>153,67</b>

<b>Nom de la commune (1) : COMMUNE D'OMERVILLE</b>				
<b>Numéro de SIREN (2) : 219504628</b>				
<b>Population de la commune : 327</b>				
Intitulé de la subvention	Objet	Article (3)	Montant en €	Montant en €/hab
	CREATION D UN SENTIER PE	204142	3 645,54	11,15
<b>Total</b>			<b>3 645,54</b>	<b>11,15</b>

<b>Nom de la commune (1) : COMMUNE D'OSNY</b>				
<b>Numéro de SIREN (2) : 219504768</b>				
<b>Population de la commune : 17 135</b>				
Intitulé de la subvention	Objet	Article (3)	Montant en €	Montant en €/hab
	COMMUNE d OSNY - Polar O	65734	1 663,18	0,10
	OPERATION FAITES DU SPOR	65734	2 609,92	0,15
	OSNY : RÉFECTION DE L'ÉC	204142	2 928,12	0,17
	OSNY : RÉHABILITATION D	204142	4 103,39	0,24
	OSNY : Réhabilitation pa	204142	4 122,67	0,24
<b>Total</b>			<b>15 427,28</b>	<b>0,90</b>

<b>Nom de la commune (1) : COMMUNE DU LE PERCHAY</b>				
<b>Numéro de SIREN (2) : 219504834</b>				
<b>Population de la commune : 545</b>				
Intitulé de la subvention	Objet	Article (3)	Montant en €	Montant en €/hab
	COR CIMETIERE : COLUMBAR	204142	5 559,44	10,20
	COR AMENAGEMENT DES ABOR	204142	9 497,65	17,43
	COR RAVALEMENT DE LA MAI	204142	22 409,42	41,12
<b>Total</b>			<b>37 466,51</b>	<b>68,75</b>

<b>Nom de la commune (1) : COMMUNE DE PERSAN</b>				
<b>Numéro de SIREN (2) : 219504875</b>				
<b>Population de la commune : 12 735</b>				
Intitulé de la subvention	Objet	Article (3)	Montant en €	Montant en €/hab
	SOUTIEN A L EQUIPEMENT D	204141	2 381,23	0,19

	PERSAN (95) - Création d	204142	20 435,49	1,60
	POLE D ECHANGES PDUIF PE	204142	96 776,62	7,60
<b>Total</b>			<b>119 593,34</b>	<b>9,39</b>

<b>Nom de la commune (1) : COMMUNE DE PISCOP</b>				
<b>Numéro de SIREN (2) : 219504891</b>				
<b>Population de la commune : 745</b>				
Intitulé de la subvention	Objet	Article (3)	Montant en €	Montant en €/hab
	EXT. ECOLE J. PREVERT	204142	12 213,00	16,39
	FONDS PROPLETE : HALTE A	204141	12 739,96	17,10
	CREATION BIBLIOTHEQUE	204142	55 485,00	74,48
<b>Total</b>			<b>80 437,96</b>	<b>107,97</b>

<b>Nom de la commune (1) : COMMUNE DU PLESSIS GASSOT</b>				
<b>Numéro de SIREN (2) : 219504925</b>				
<b>Population de la commune : 71</b>				
Intitulé de la subvention	Objet	Article (3)	Montant en €	Montant en €/hab
	COR - REQUALIFICATION D	204142	118 400,00	1 667,61
<b>Total</b>			<b>118 400,00</b>	<b>1 667,61</b>

<b>Nom de la commune (1) : COMMUNE DE PONTOISE</b>				
<b>Numéro de SIREN (2) : 219505005</b>				
<b>Population de la commune : 31 434</b>				
Intitulé de la subvention	Objet	Article (3)	Montant en €	Montant en €/hab
	SOUTIEN A L EQUIPEMENT D	204141	703,00	0,02
	REALISATION D UNE SIGNAL	204142	1 044,60	0,03
	SOUTIEN A L EQUIPEMENT D	204141	2 748,51	0,09
	CREATION D UNE AIRE DE M	204142	3 207,60	0,10
	PONTOISE ACQUISITION DE	204142	4 878,73	0,16
	COMMUNE DE PONTOISE (95)	204142	12 711,03	0,40
	PONTOISE (95) - Réalisat	204142	15 000,00	0,48
	RECONSTRUCTION MAISON FA	204141	80 471,37	2,56
	CREATION D UN CENTRE D I	204142	119 350,00	3,80
	AMENAGEMENT D UN GROUPE	204142	187 766,53	5,97
	AMENAGEMENT D UN GROUPE	204142	751 066,12	23,89

<b>Total</b>	<b>1 178 947,49</b>	<b>37,50</b>
--------------	---------------------	--------------

<b>Nom de la commune (1) : COMMUNE DE PRESLES</b>				
<b>Numéro de SIREN (2) : 219505047</b>				
<b>Population de la commune : 3 956</b>				
<b>Intitulé de la subvention</b>	<b>Objet</b>	<b>Article (3)</b>	<b>Montant en €</b>	<b>Montant en €/hab</b>
	COMMUNE DE PRESLES (95)	204142	94 442,43	23,87
<b>Total</b>			<b>94 442,43</b>	<b>23,87</b>

<b>Nom de la commune (1) : COMMUNE DE LA ROCHE GUYON</b>				
<b>Numéro de SIREN (2) : 219505237</b>				
<b>Population de la commune : 515</b>				
<b>Intitulé de la subvention</b>	<b>Objet</b>	<b>Article (3)</b>	<b>Montant en €</b>	<b>Montant en €/hab</b>
	COMMUNE DE LA ROCHE GUYO	65734	1 700,00	3,30
<b>Total</b>			<b>1 700,00</b>	<b>3,30</b>

<b>Nom de la commune (1) : COMMUNE DE ROISSY-EN-FRANCE</b>				
<b>Numéro de SIREN (2) : 219505278</b>				
<b>Population de la commune : 2 908</b>				
<b>Intitulé de la subvention</b>	<b>Objet</b>	<b>Article (3)</b>	<b>Montant en €</b>	<b>Montant en €/hab</b>
	Soutien à l'équipement e	204141	7 337,09	2,52
<b>Total</b>			<b>7 337,09</b>	<b>2,52</b>

<b>Nom de la commune (1) : COMMUNE DE SAINT BRICE SOUS FORET</b>				
<b>Numéro de SIREN (2) : 219505393</b>				
<b>Population de la commune : 14 962</b>				
<b>Intitulé de la subvention</b>	<b>Objet</b>	<b>Article (3)</b>	<b>Montant en €</b>	<b>Montant en €/hab</b>
	REHABILITATION DE LA MAI	204142	146 973,62	9,82
<b>Total</b>			<b>146 973,62</b>	<b>9,82</b>

<b>Nom de la commune (1) : COMMUNE DE SAINT GERVAIS</b>				
<b>Numéro de SIREN (2) : 219505542</b>				
<b>Population de la commune : 939</b>				
<b>Intitulé de la subvention</b>	<b>Objet</b>	<b>Article (3)</b>	<b>Montant en €</b>	<b>Montant en €/hab</b>
	REAMENAGEMENT DU COEUR D	204142	95 274,03	101,46

<b>Total</b>	<b>95 274,03</b>	<b>101,46</b>
--------------	------------------	---------------

<b>Nom de la commune (1) : COMMUNE DE SAINT GRATIEN</b>				
<b>Numéro de SIREN (2) : 219505559</b>				
<b>Population de la commune : 20 859</b>				
Intitulé de la subvention	Objet	Article (3)	Montant en €	Montant en €/hab
	COMMUNE DE SAINT GRATIEN	65734	20 000,00	0,96
<b>Total</b>			<b>20 000,00</b>	<b>0,96</b>

<b>Nom de la commune (1) : COMMUNE DE SAINT-LEU-LA-FORET</b>				
<b>Numéro de SIREN (2) : 219505633</b>				
<b>Population de la commune : 15 966</b>				
Intitulé de la subvention	Objet	Article (3)	Montant en €	Montant en €/hab
	SOUTIEN A L EQUIPEMENT D	204141	6 141,00	0,38
	EQUIPEMENTS SPORTIFS : R	204141	9 901,92	0,62
	REQUALIFICATION DE LA MA	204141	13 000,00	0,81
<b>Total</b>			<b>29 042,92</b>	<b>1,81</b>

<b>Nom de la commune (1) : COMMUNE DE SAINT MARTIN DU TERTRE MAIRIE</b>				
<b>Numéro de SIREN (2) : 219505666</b>				
<b>Population de la commune : 2 791</b>				
Intitulé de la subvention	Objet	Article (3)	Montant en €	Montant en €/hab
	Création d une maison mé	204142	340,00	0,12
	Création d une maison mé	204142	78 400,00	28,09
<b>Total</b>			<b>78 740,00</b>	<b>28,21</b>

<b>Nom de la commune (1) : COMMUNE DE SAINT-OUEN-L'AUMONE</b>				
<b>Numéro de SIREN (2) : 219505724</b>				
<b>Population de la commune : 23 853</b>				
Intitulé de la subvention	Objet	Article (3)	Montant en €	Montant en €/hab
	Soutien à l équipement e	204141	31 615,10	1,33
	SAINT OUEN L AUMONE (95)	204142	46 497,60	1,95
	95/SAINT-OUEN-L AUMONE-Q	204142	113 786,94	4,77
<b>Total</b>			<b>191 899,64</b>	<b>8,05</b>

<b>Nom de la commune (1) : COMMUNE DE SANTEUIL</b>				
Numéro de SIREN (2) : 219505849				
Population de la commune : 678				
Intitulé de la subvention	Objet	Article (3)	Montant en €	Montant en €/hab
	COMMUNE DE SANTEUIL (95)	204141	1 698,00	2,50
<b>Total</b>			<b>1 698,00</b>	<b>2,50</b>

<b>Nom de la commune (1) : COMMUNE DE SARCELLES</b>				
Numéro de SIREN (2) : 219505856				
Population de la commune : 58 849				
Intitulé de la subvention	Objet	Article (3)	Montant en €	Montant en €/hab
	REHABILITATION ET EXTENS	204141	841,85	0,01
	REHABILITATION-EXTENSION	204141	2 264,62	0,04
	RECONSTRUCTION DES SALLE	204141	177 594,45	3,02
<b>Total</b>			<b>180 700,92</b>	<b>3,07</b>

<b>Nom de la commune (1) : COMMUNE DE SERAINCOURT</b>				
Numéro de SIREN (2) : 219505922				
Population de la commune : 1 313				
Intitulé de la subvention	Objet	Article (3)	Montant en €	Montant en €/hab
	CoR - AMENAGEMENT PIETON	204142	29 525,60	22,49
<b>Total</b>			<b>29 525,60</b>	<b>22,49</b>

<b>Nom de la commune (1) : COMMUNE DE SOISY SOUS MONTMORENCY</b>				
Numéro de SIREN (2) : 219505989				
Population de la commune : 18 341				
Intitulé de la subvention	Objet	Article (3)	Montant en €	Montant en €/hab
	RESTRUCTURATION DU PARC	204142	553 725,48	30,19
<b>Total</b>			<b>553 725,48</b>	<b>30,19</b>

<b>Nom de la commune (1) : COMMUNE DE TAVERNY</b>				
Numéro de SIREN (2) : 219506078				
Population de la commune : 26 630				
Intitulé de la subvention	Objet	Article (3)	Montant en €	Montant en €/hab
	TAVERNY (95)- Installati	204142	10 161,75	0,38



	Création d un pôle médic	204142	97 420,57	3,66
<b>Total</b>			<b>107 582,32</b>	<b>4,04</b>

<b>Nom de la commune (1) : COMMUNE DE THEMERICOURT</b>				
<b>Numéro de SIREN (2) : 219506102</b>				
<b>Population de la commune : 303</b>				
Intitulé de la subvention	Objet	Article (3)	Montant en €	Montant en €/hab
	ISOLATION ET RENOVATION	204142	138,80	0,46
	CRUR - RENOVATION DES AN	204142	2 469,06	8,15
	AMENAGEMENT D UN ESPACE	204142	2 784,33	9,19
	CRUR - RENOVATION DU FOY	204142	9 073,87	29,95
	TRAVAUX DE RESTAURATION	204142	13 696,29	45,20
	CRUR - RENOVATION DU FOY	204142	28 814,24	95,10
	TRAVAUX DE RESTAURATION	204142	57 176,18	188,70
<b>Total</b>			<b>114 152,77</b>	<b>376,75</b>

<b>Nom de la commune (1) : COMMUNE DU THILLAY</b>				
<b>Numéro de SIREN (2) : 219506128</b>				
<b>Population de la commune : 4 578</b>				
Intitulé de la subvention	Objet	Article (3)	Montant en €	Montant en €/hab
	COMMUNE DE LE THILLAY (9	204142	26 321,79	5,75
<b>Total</b>			<b>26 321,79</b>	<b>5,75</b>

<b>Nom de la commune (1) : COMMUNE DE VALLANGOUJARD</b>				
<b>Numéro de SIREN (2) : 219506276</b>				
<b>Population de la commune : 626</b>				
Intitulé de la subvention	Objet	Article (3)	Montant en €	Montant en €/hab
	TRAVAUX DE MAITRISE DES	204142	11 942,52	19,08
<b>Total</b>			<b>11 942,52</b>	<b>19,08</b>

<b>Nom de la commune (1) : COMMUNE DE VAUREAL</b>				
<b>Numéro de SIREN (2) : 219506375</b>				
<b>Population de la commune : 16 677</b>				
Intitulé de la subvention	Objet	Article (3)	Montant en €	Montant en €/hab
	RENFORCEMENT DU POLE SPO	204141	1 352,10	0,08

<b>Total</b>	<b>1 352,10</b>	<b>0,08</b>
--------------	-----------------	-------------

<b>Nom de la commune (1) : COMMUNE DE VEMARS</b>				
<b>Numéro de SIREN (2) : 219506417</b>				
<b>Population de la commune : 2 494</b>				
Intitulé de la subvention	Objet	Article (3)	Montant en €	Montant en €/hab
	PLAN DE GENERALISATION D	204142	46 186,72	18,52
<b>Total</b>			<b>46 186,72</b>	<b>18,52</b>

<b>Nom de la commune (1) : COMMUNE DE VETHEUIL</b>				
<b>Numéro de SIREN (2) : 219506516</b>				
<b>Population de la commune : 877</b>				
Intitulé de la subvention	Objet	Article (3)	Montant en €	Montant en €/hab
	CoR - AMENAGMENT PAYSAGE	204142	14 191,84	16,18
	CoR - AMENAGMENT PAYSAGE	204142	23 711,20	27,04
	CoR - REAMENAGEMENT DE L	204142	25 320,00	28,87
<b>Total</b>			<b>63 223,04</b>	<b>72,09</b>

<b>Nom de la commune (1) : COMMUNE DE VILLERS EN ARTHIES</b>				
<b>Numéro de SIREN (2) : 219506763</b>				
<b>Population de la commune : 513</b>				
Intitulé de la subvention	Objet	Article (3)	Montant en €	Montant en €/hab
	COR - RESTAURATION DE L	204142	29 465,37	57,44
<b>Total</b>			<b>29 465,37</b>	<b>57,44</b>

<b>Nom de la commune (1) : COMMUNE DE VILLIERS-ADAM</b>				
<b>Numéro de SIREN (2) : 219506789</b>				
<b>Population de la commune : 870</b>				
Intitulé de la subvention	Objet	Article (3)	Montant en €	Montant en €/hab
	COMMUNE DE VILLIERS-ADAM	204142	37 410,43	43,00
<b>Total</b>			<b>37 410,43</b>	<b>43,00</b>

<b>Nom de la commune (1) : COMMUNE DE VILLIERS-LE-BEL</b>				
<b>Numéro de SIREN (2) : 219506805</b>				
<b>Population de la commune : 27 808</b>				

Intitulé de la subvention	Objet	Article (3)	Montant en €	Montant en €/hab
	AMENAGEMENT PAYSAGER DE	204141	179 989,39	6,47
<b>Total</b>			<b>179 989,39</b>	<b>6,47</b>

Nom de la commune (1) : COMMUNE DE WY-DIT-JOLY-VILLAGE				
Numéro de SIREN (2) : 219506904				
Population de la commune : 340				
Intitulé de la subvention	Objet	Article (3)	Montant en €	Montant en €/hab
	COMMUNE DE WY-DIT-JOLI-V	204142	579,18	1,70
	COMMUNE DE WY-DIT-JOLI-V	204142	5 469,99	16,09
	COMMUNE DE WY-DIT-JOLI-V	204142	15 863,92	46,66
	CoR - REHABILITATION DE	204142	30 199,49	88,82
	CoR - CONSTRUCTION D UN	204142	33 358,98	98,11
<b>Total</b>			<b>85 471,56</b>	<b>251,38</b>

(1) Ouvrir un tableau par commune bénéficiant d'une ou de plusieurs subventions versées par la région.

(2) Numéro à 9 chiffres.

(3) Détailler le numéro d'article.

## IV – ANNEXES

IV

## AUTRES ELEMENTS D'INFORMATION – LISTE DES ORGANISMES DE REGROUPEMENT

D3.1

## LISTE DES ORGANISMES DE REGROUPEMENT AUXQUELS ADHERE LA REGION

DESIGNATION DES ORGANISMES	DATE D'ADHESION	MODE DE PARTICIPATION	MONTANT DU FINANCEMENT
<b>Syndicats mixtes (article L. 5721-2 du CGCT)</b>			
Syndicat mixte d'aménagement et de gestion du PNR de la Haute Vallée de Chevreuse	11/10/1983	Cofinancement des programmes d'actions et du budget de fonctionnement	2 104 277,94
Syndicat mixte d'aménagement et de gestion du PNR du Gâtinais Français	04/12/1997	Cofinancement des programmes d'actions et du budget de fonctionnement	1 963 867,40
Syndicat mixte du Bassin versant de la Bièvre	11/04/2002	Cotisation de fonctionnement	19 600,00
Syndicat mixte d'aménagement et de gestion du PNR Oise Pays de France	26/06/2003	Cofinancement des programmes d'actions et du budget de fonctionnement	523 060,82
Syndicat mixte d'aménagement et de gestion du PNR du Vexin Français	16/11/2007	Cofinancement des programmes d'actions et du budget de fonctionnement	2 326 590,92
Syndicat Forum Métropolitain du Grand Paris (Paris Métropole)	15/12/2008	Cotisation de fonctionnement	200 000,00
Syndicat mixte Seine-et-Marne Numérique	28/06/2012	Cotisation de fonctionnement	100 000,00
Syndicat mixte pour l'aménagement de la Plaine de Pierrelaye-Bessancourt (SMAPP)	13/02/2014	Cotisation de fonctionnement	198 000,00
Syndicat mixte ouvert d'études de la Cité de la gastronomie Paris-Rungis et de son quartier	16/11/2016	Cotisation de fonctionnement	70 000,00
<b>Autres organismes de regroupement</b>			
Groupement d'intérêt public MAXIMILIEN	22/11/2012	Contribution annuelle	17 850,00
Groupement d'intérêt public Emploi Roissy Charles de Gaulle	22/11/2012	Contribution annuelle	215 000,00
Syndicat intercommunal pour le gaz et l'électricité en Ile-de-France (SIGEIF)	11/07/2013	Cotisation de fonctionnement	25 734,68

<b>IV – ANNEXES</b>	<b>IV</b>
<b>AUTRES ELEMENTS D'INFORMATION – LISTE DES ETABLISSEMENTS PUBLICS CREES</b>	<b>D3.2</b>

### LISTE DES ETABLISSEMENTS PUBLICS CREES

(1) Il s'agit de recenser les établissements publics créés par la collectivité pour l'exploitation directe d'un service public relevant de sa compétence.

Pour rappel, la collectivité a l'obligation de constituer une régie si le service concerné est de nature industrielle et commerciale (cf. article L. 1412-1 du CGCT) ou la faculté de constituer une régie si le service concerné est de nature administrative et n'est pas de ceux qui, par leur nature ou par la loi, ne peuvent être assurés que par la collectivité elle-même (cf. article L. 1412-2 du CGCT).

Les régies ainsi créées peuvent, au choix de la collectivité, être dotées :

- soit de la personnalité morale et de l'autonomie financière ;
- soit de la seule autonomie financière.

Cependant, il convient de préciser que seules les régies dotées de la personnalité morale et de l'autonomie financière sont dénommées établissement public et doivent être recensées dans cet état.

<b>IV – ANNEXES</b>	<b>IV</b>
<b>AUTRES ELEMENTS D'INFORMATIONS – LISTE DES SERVICES INDIVIDUALISES DANS UN BUDGET ANNEXE</b>	<b>D3.3.1</b>

**LISTE DES SERVICES INDIVIDUALISES DANS UN BUDGET ANNEXE**

(1) Exemples de catégories :régie à seule autonomie financière, opérations d'aménagement, service social et médico-social...

<b>IV – ANNEXES</b>	<b>IV</b>
<b>AUTRES ELEMENTS D'INFORMATION – PRESENTATION AGREGÉE DU BUDGET PRINCIPAL ET DES BUDGETS ANNEXES</b>	<b>D3.3.2</b>

**1 – BUDGET PRINCIPAL**

SECTION	Crédits ouverts (BP+DM+RAR N-1)	Réalizations - mandats ou titres (1)	Restes à réaliser au 31/12	Crédits sans emploi
<b>INVESTISSEMENT</b>				
DEPENSES	4 867 441 139,32	2 844 550 602,36	0,00	2 022 890 536,96
RECETTES	4 867 441 139,32	2 286 502 056,79	7 747 762,56	2 573 191 319,97
<b>FONCTIONNEMENT</b>				
DEPENSES	6 571 540 158,46	5 596 206 335,08	0,00	975 333 823,38
RECETTES	6 571 540 158,46	6 280 639 970,53	0,00	290 900 187,93

(1) Y compris les rattachements.

**2 – BUDGETS ANNEXES (autant de tableaux que de budget)**

(1) Y compris les rattachements.

**3 – PRESENTATION AGRÉGÉE DU BUDGET PRINCIPAL ET DES BUDGETS ANNEXES (avant la neutralisation des flux réciproques)**

SECTION	Crédits ouverts (BP+DM+RAR N-1)	Réalizations - mandats ou titres (1)	Restes à réaliser au 31/12	Crédits sans emploi
<b>INVESTISSEMENT</b>				
DEPENSES	4 867 441 139,32	2 844 550 602,36	0,00	2 022 890 536,96
RECETTES	4 867 441 139,32	2 286 502 056,79	7 747 762,56	2 573 191 319,97
<b>FONCTIONNEMENT</b>				
DEPENSES	6 571 540 158,46	5 596 206 335,08	0,00	975 333 823,38
RECETTES	6 571 540 158,46	6 280 639 970,53	0,00	290 900 187,93

(1) Y compris les rattachements.

<b>IV – ANNEXES</b>	<b>IV</b>
<b>AUTRES ELEMENTS D'INFORMATION – PRESENTATION AGREGÉE DU BUDGET PRINCIPAL ET DES BUDGETS ANNEXES</b>	<b>D3.3.2</b>

**4 – FLUX RECIPROQUES ENTRE LE BUDGET PRINCIPAL ET LES BUDGETS ANNEXES (cf. liste des principales opérations en annexe de la M71) (1)**

SECTION	Crédits ouverts (BP+DM+RAR N-1)	Réalisations - mandats ou titres (2)	Restes à réaliser au 31/12	Crédits sans emploi
<b>INVESTISSEMENT</b>				
DEPENSES	0,00	0,00	0,00	0,00
RECETTES	0,00	0,00	0,00	0,00
<b>FONCTIONNEMENT</b>				
DEPENSES	0,00	0,00	0,00	0,00
RECETTES	0,00	0,00	0,00	0,00

(1) La présentation de ce tableau des flux réciproques est facultative ;

(2) Y compris les rattachements.

**5 – PRESENTATION CONSOLIDEE DU BUDGET PRINCIPAL ET DES BUDGETS ANNEXES(après la neutralisation des flux réciproques) (1)**

SECTION	Crédits ouverts (BP+DM+RAR N-1)	Réalisations - mandats ou titres (2)	Restes à réaliser au 31/12	Crédits sans emploi
<b>INVESTISSEMENT</b>				
DEPENSES	0,00	0,00	0,00	0,00
RECETTES	0,00	0,00	0,00	0,00
<b>FONCTIONNEMENT</b>				
DEPENSES	0,00	0,00	0,00	0,00
RECETTES	0,00	0,00	0,00	0,00
<b>TOTAL GENERAL DES DEPENSES</b>	<b>0,00</b>	<b>0,00</b>	<b>0,00</b>	<b>0,00</b>
<b>TOTAL GENERAL DES RECETTES</b>	<b>0,00</b>	<b>0,00</b>	<b>0,00</b>	<b>0,00</b>

(1) La présentation de ce tableau est obligatoire si celui des flux réciproques est produit.

(2) Y compris les rattachements.



<b>IV – ANNEXES</b>	<b>IV</b>
<b>AUTRES ELEMENTS D'INFORMATION - LISTE DES SERVICES ASSUJETTIS A LA TVA ET NON ERIGES EN BUDGET ANNEXE</b>	<b>D3.4</b>

**LISTE DES SERVICES ASSUJETTIS A LA TVA ET NON ERIGES EN BUDGET ANNEXE**

<b>IV – ANNEXES</b>	<b>IV</b>
<b>AUTRES ELEMENTS D'INFORMATIONS</b> <b>SERVICES FERROVIAIRES REGIONAUX DE VOYAGEURS – VOLET 1 : BUDGET</b>	<b>D3.5.1</b>

**VOLET 1 – BUDGETAIRE (circulaire n°LBL/B/03/10082/C du 11 décembre 2003)**

<b>DEPENSES</b>			<b>RECETTES</b>		
<b>FONCTIONNEMENT</b>	<b>Chapitre</b>	<b>Montant</b>	<b>FONCTIONNEMENT</b>	<b>Chapitre</b>	<b>Montant</b>
Contribution régionale d'équilibre d'exploitation TTC		0,00	Compensation financière versée par l'Etat au titre de l'exploitation		0,00
Autres		0,00	Compensation financière au titre des tarifs sociaux fixés par l'Etat		0,00
			Matériel		0,00
<b>Sous-total Fonctionnement</b>		<b>0,00</b>	<b>Sous-total Fonctionnement</b>		<b>0,00</b> (B)

<b>INVESTISSEMENT</b>	<b>Chapitre</b>	<b>Montant</b>			
Matériel		0,00			
Autres		0,00			
<b>Sous-total Investissement</b>		<b>0,00</b>	<b>Effort propre de la Région (A – B)</b>		<b>0,00</b> (C)

<b>TOTAL DEPENSES</b>		(A) <b>0,00</b>	<b>TOTAL RECETTES (B + C)</b>		<b>0,00</b>
-----------------------	--	-----------------	-------------------------------	--	-------------

<b>IV – ANNEXES</b>	<b>IV</b>
<b>AUTRES ELEMENTS D'INFORMATIONS</b> <b>SERVICES FERROVIAIRES REGIONAUX DE VOYAGEURS – VOLET 2 : COMPTE D'EXPLOITATION</b>	<b>D3.5.2</b>

**Volet 2 – Compte TER SNCF (1) par la collectivité (circulaire n°LBL/B/03/10082/C du 11 décembre 2003)**

(Montants exprimés en K€)

<b>Produits d'exploitation courante</b>	
Produits du trafic	0,00
Produits annexes au trafic	0,00
Compensations des réductions tarifaires	0,00
Travaux pour Tiers	0,00
Produits hors trafic	0,00
<b>Total chiffre d'affaires</b>	<b>0,00</b>
Versements des Collectivités	0,00
Production immobilisée et stockée	0,00
<b>Total produits d'exploitation courante</b>	<b>0,00</b>

<b>Charges d'exploitation courante</b>	
Personnel – Masse salariale	0,00
Consommations intermédiaires	0,00
Péage RFF	0,00
Impôts, taxes et versements assimilés	0,00
<b>Total charges d'exploitation courante</b>	<b>0,00</b>

<b>Facturations majeures</b>	
Achats stockés	0,00
Impôts et taxes hors FAP	0,00
Maintenance matériel roulant	0,00
Traction trains, conduite et logistique	0,00
Echange de locomotives entre Activités	0,00
Energie de traction électrique	0,00
Energie de traction diesel	0,00
Entretien/maintenance des installations fixes	0,00
Prestations télécoms	0,00
Echange de matériel roulant entre Activités	0,00
Prestations trains	0,00
Contribution de service Activité Gare	0,00

Transport en service	0,00
<b>Total facturations majeures</b>	<b>0,00</b>
Prestations de main d'œuvre inter-domaines	0,00
- Dont Etablissements autres que EEX	0,00
- Dont Etablissements EEX	0,00
Autres facturations	0,00
<b>Total facturations internes</b>	<b>0,00</b>
<b>Total charges (2)</b>	
	<b>0,00</b>
Contributions aux ECE	0,00
<b>EXCEDENT BRUT D'EXPLOITATION (3)</b>	
	<b>0,00</b>
Dotations aux amortissements	0,00
Reprise de subvention et écart de réévaluation	0,00
Variation des provisions/transfert de charges	0,00
Autres produits et charges de gestion courante	0,00
<b>Total dotations, reprises, transferts et autres</b>	<b>0,00</b>
<b>RESULTAT D'EXPLOITATION (4)</b>	
	<b>0,00</b>
Résultat financier	0,00
<b>RESULTAT COURANT (5)</b>	
	<b>0,00</b>
Résultat exceptionnel	0,00
<b>RESULTAT NET (6)</b>	
	<b>0,00</b>

(1) A compléter par « approuvé » ou « non approuvé ».

(2) Total charges = Total charges d'exploitation courante + Total facturations majeures + Total facturations internes.

(3) Excédent brut d'exploitation = Total produits d'exploitation courante – Total charges.

(4) Résultat d'exploitation = Excédent brut d'exploitation – Contribution aux éléments communs de l'entreprise - Total dotations, reprises, transferts et autres.

(5) Résultat courant = Résultat d'exploitation + Résultat financier.

(6) Résultat net = Résultat courant + Résultat exceptionnel.

Cette annexe correspond au modèle de présentation du compte d'exploitation figurant dans la convention SNCF, elle est donc susceptible de subir des modifications à l'initiative de la SNCF.

<b>IV – ANNEXES</b>	<b>IV</b>
<b>AUTRES ELEMENTS D'INFORMATIONS SERVICES FERROVIAIRES REGIONAUX DE VOYAGEURS – VOLET 3 : PATRIMOINE</b>	<b>D3.5.3</b>

**VOLET 3 – ANNEXE PATRIMONIALE (circulaire n°LBL/B/03/10082/C du 11 décembre 2003)**

MATERIEL ROULANT								
Rame	Matricule(1)	Date de mise en service	Date de fin de potentiel ou durée de vie prévisible	Libellé propriétaire	Mode de financement	Valeur d'origine	Amort. (2)	VNC au 31/12/N-2 (2)
<b>Total séries génériques</b>						<b>0,00</b>	<b>0,00</b>	<b>0,00</b>

(1) Matricule : une référence par voiture ; plusieurs voitures pour une rame.

(2) A compléter pour les biens dont la région est propriétaire.

(3) Série générique : type de rame (génération de rame).

<b>IV – ANNEXES</b>	<b>IV</b>
<b>D – AUTRES ELEMENTS D'INFORMATION – GESTION DES FONDS EUROPEENS</b>	<b>D4.1</b>

**PROGRAMMATION 2014-2020 (1)**

**Gestion AP/AE**

Fonds Européens	FEDER	FSE	FEADER	AUTRES FONDS	ASSISTANCE TECHNIQUE (2)
Rappel total programme opérationnel (a)	185 396 968,00	298 160 402,00	58 061 868,00	0,00	19 470 937,00
AP et AE affectées au 31/12/N-1 (b)	111 311 451,90	77 988 870,63	30 390 074,00	0,00	2 715 914,40
Flux d'AP et d'AE affectées dans l'année N (c) (3)	13 785 061,29	13 281 117,40	6 954 345,75	0,00	870 000,00
Total AP et AE affectées (d) = (b) + (c)	125 096 513,19	91 269 988,03	37 344 419,75	0,00	3 585 914,40
Taux d'affectation = (d) / (a)	67,47	30,61	64,32	0,00	18,42
Reste à affecter = (a) - (d)	60 300 454,81	206 890 413,97	20 717 448,25	0,00	15 885 022,60

**Gestion des crédits de paiements**

Fonds Européens	FEDER	FSE	FEADER	AUTRES FONDS	ASSISTANCE TECHNIQUE
<b>Dépenses (4)</b>					
Rappel total programme opérationnel (a)	185 396 968,00	298 160 402,00	58 061 868,00	0,00	19 470 937,00
Mandatés au 31/12/N-1 (b)	13 857 486,42	18 875 498,19	12 696 160,00	0,00	853 157,28
Mandatés de l'année N (c)	7 371 227,07	3 837 151,33	9 465 922,00	0,00	759 480,97
Régularisations de l'année N (d)	0,00	0,00	0,00	0,00	0,00
Total CP mandatés (e) = (b) + (c) + (d)	21 228 713,49	22 712 649,52	22 162 082,00	0,00	1 612 638,25
Taux d'emploi = (e) / (a)	11,45	7,62	38,17	0,00	8,28
Reste à mandater = (a) - (e)	164 168 254,51	275 447 752,48	35 899 786,00	0,00	17 858 298,75
<b>Recettes</b>					
Rappel total recettes à titrer sur la programmation (f)	185 396 968,00	298 160 402,00	58 061 868,00	0,00	19 470 937,00
Recettes titrées au 31/12/N-1 (g)	11 657 616,86	18 875 498,18	12 696 160,00	0,00	835 386,33
Recettes titrées l'année N (h)	865 999,83	3 837 151,33	9 465 922,00	0,00	0,00
Total recettes (i) = (g)+(h)	12 523 616,69	22 712 649,51	22 162 082,00	0,00	835 386,33
Taux de recouvrement = (i) / (f)	6,76	7,62	38,17	0,00	4,29
Reste à titrer = (f) - (i)	172 873 351,31	275 447 752,49	35 899 786,00	0,00	18 635 550,67
Avances encaissées non titrées (j) (5)	15 031 059,19	25 015 941,35	0,00	0,00	0,00
<b>Reste à employer = (j) + (i) - (e)</b>	<b>6 325 962,39</b>	<b>25 015 941,34</b>	<b>0,00</b>	<b>0,00</b>	<b>-777 251,92</b>

(1) Inscrire la programmation concernée. Ouvrir un état par programmation à partir de la programmation 2014-2020.

(2) Cette colonne n'est à compléter que pour les collectivités qui gèrent une partie de l'assistance technique en AP/AE, sachant que la part frais de personnel est exclue de la gestion AP/AE.

(3) Ce flux comprend les affectations et les désaffectations de l'année. En effet, les désaffectations génèrent une enveloppe disponible à réaffecter et impactent la ligne « Reste à affecter » qui est réabondée à hauteur des désaffectations.

(4) Par dépense, il est entendu la dépense en faveur de tiers ou supportée par la collectivité en maîtrise d'ouvrage directe financée uniquement par les fonds européens, hors contrepartie de la collectivité.

(5) Cette ligne n'est à compléter que si la collectivité ne titre pas les avances.

<b>IV – ANNEXES</b>	<b>IV</b>
<b>AUTRES ELEMENTS D'INFORMATION –COMPTE D'EMPLOI DU FONDS COMMUN DES SERVICES D'HEBERGEMENT</b> (en application de l'article 7 du décret n°2000-992 du 6 octobre 2000)	<b>D4.2</b>

**45321 – FONDS COMMUN DES SERVICES D'HEBERGEMENT (1) Fonds commun régional des services d'hebergement**

**Recettes**

Service d'hébergement contributeur (2)	Montant
0750558Z - PAUL POIRET - PARIS 11EME	738,20
0750558Z - PAUL POIRET - PARIS 11EME	735,79
0750612H - ECOLE NATIONALE SUPERIEURE ARTS APPLIQ. - PARIS 15EME	3 076,63
0750612H - ECOLE NATIONALE SUPERIEURE ARTS APPLIQ. - PARIS 15EME	2 648,24
0750647W - TURGOT - PARIS 03EME	4 847,80
0750647W - TURGOT - PARIS 03EME	6 062,91
0750648X - VICTOR HUGO - PARIS 03EME	7 579,87
0750648X - VICTOR HUGO - PARIS 03EME	3 411,28
0750648X - VICTOR HUGO - PARIS 03EME	2 343,18
0750648X - VICTOR HUGO - PARIS 03EME	7 130,66
0750650Z - D'ALEMBERT - PARIS 19EME	1 689,96
0750650Z - D'ALEMBERT - PARIS 19EME	2 004,52
0750651A - SIMONE WEIL - PARIS 03EME	1 788,23
0750652B - CHARLEMAGNE - PARIS 04EME	3 189,64
0750652B - CHARLEMAGNE - PARIS 04EME	305,28
0750652B - CHARLEMAGNE - PARIS 04EME	8 743,72
0750652B - CHARLEMAGNE - PARIS 04EME	11 545,24
0750653C - SOPHIE GERMAIN - PARIS 04EME	3 836,59
0750653C - SOPHIE GERMAIN - PARIS 04EME	4 305,22
0750654D - HENRI IV - PARIS 05EME	24 666,04
0750654D - HENRI IV - PARIS 05EME	20 177,55
0750654D - HENRI IV - PARIS 05EME	24 443,07
0750655E - LOUIS LE GRAND - PARIS 05EME	28 950,96
0750655E - LOUIS LE GRAND - PARIS 05EME	44 425,96
0750656F - LAVOISIER - PARIS 05EME	5 860,69
0750656F - LAVOISIER - PARIS 05EME	6 535,35
0750656F - LAVOISIER - PARIS 05EME	6 524,87
0750657G - MONTAIGNE - PARIS 06EME	9 607,32
0750657G - MONTAIGNE - PARIS 06EME	9 478,65
0750658H - SAINT LOUIS - PARIS 06EME	26 136,22
0750658H - SAINT LOUIS - PARIS 06EME	35 693,41
0750660K - FENELON - PARIS 06EME	4 197,12



Service d'hébergement contributeur (2)	Montant
0750660K - FENELON - PARIS 06EME	3 691,06
0750660K - FENELON - PARIS 06EME	4 743,42
0750662M - VICTOR DURUY - PARIS 07EME	7 627,23
0750663N - CHAPTAL - PARIS 08EME	22 412,64
0750663N - CHAPTAL - PARIS 08EME	30 267,34
0750664P - RACINE - PARIS 08EME	4 886,65
0750664P - RACINE - PARIS 08EME	5 224,01
0750667T - CONDORCET - PARIS 09EME	4 445,15
0750667T - CONDORCET - PARIS 09EME	4 636,71
0750668U - JACQUES DECOUR - PARIS 09EME	9 705,71
0750668U - JACQUES DECOUR - PARIS 09EME	8 097,80
0750668U - JACQUES DECOUR - PARIS 09EME	12 350,55
0750669V - JULES FERRY - PARIS 09EME	8 142,97
0750670W - LAMARTINE - PARIS 09EME	4 929,22
0750670W - LAMARTINE - PARIS 09EME	6 508,21
0750671X - EDGAR QUINET - PARIS 09EME	1 744,00
0750671X - EDGAR QUINET - PARIS 09EME	1 463,67
0750673Z - COLBERT - PARIS 10EME	2 291,89
0750673Z - COLBERT - PARIS 10EME	2 326,34
0750674A - JULES SIEGFRIED - PARIS 10EME	1 550,38
0750674A - JULES SIEGFRIED - PARIS 10EME	1 269,63
0750675B - VOLTAIRE - PARIS 11EME	4 848,82
0750675B - VOLTAIRE - PARIS 11EME	23,06
0750675B - VOLTAIRE - PARIS 11EME	107,05
0750675B - VOLTAIRE - PARIS 11EME	9 763,09
0750676C - DORIAN - PARIS 11EME	4 344,67
0750676C - DORIAN - PARIS 11EME	4 907,38
0750677D - ELISA LEMONNIER - PARIS 12EME	4 058,19
0750677D - ELISA LEMONNIER - PARIS 12EME	1 251,08
0750679F - PAUL VALERY - PARIS 12EME	11 031,52
0750680G - ARAGO - PARIS 12EME	1 389,33
0750680G - ARAGO - PARIS 12EME	2 041,55
0750680G - ARAGO - PARIS 12EME	1 977,44
0750680G - ARAGO - PARIS 12EME	2 123,63
0750682J - RODIN - PARIS 13EME	6 505,40
0750682J - RODIN - PARIS 13EME	7 366,23
0750683K - CLAUDE MONET - PARIS 13EME	4 461,74
0750683K - CLAUDE MONET - PARIS 13EME	9 048,87
0750684L - GABRIEL FAURE - PARIS 13EME	3 931,01

Service d'hébergement contributeur (2)	Montant
0750684L - GABRIEL FAURE - PARIS 13EME	5 575,95
0750685M - PIERRE-GILLES DE GENNES - ENCPB - PARIS 13EME	9 459,57
0750685M - PIERRE-GILLES DE GENNES - ENCPB - PARIS 13EME	9 960,76
0750689S - PAUL BERT - PARIS 14EME	4 892,41
0750689S - PAUL BERT - PARIS 14EME	3 589,20
0750690T - FRANCOIS VILLON - PARIS 14EME	1 690,90
0750690T - FRANCOIS VILLON - PARIS 14EME	1 499,11
0750691U - RASPAIL - PARIS 14EME	5 288,27
0750691U - RASPAIL - PARIS 14EME	4 675,48
0750692V - EMILE DUBOIS - PARIS 14EME	2 141,62
0750692V - EMILE DUBOIS - PARIS 14EME	1 808,79
0750693W - BUFFON - PARIS 15EME	11 636,87
0750693W - BUFFON - PARIS 15EME	15 221,73
0750694X - CAMILLE SEE - PARIS 15EME	6 890,82
0750694X - CAMILLE SEE - PARIS 15EME	9 473,89
0750697A - du BATIMENT-ST LAMBERT - PARIS 15EME	603,50
0750698B - CLAUDE BERNARD - PARIS 16EME	6 443,17
0750699C - JANSON DE SAILLY - PARIS 16EME	16 728,45
0750700D - JEAN-BAPTISTE SAY - PARIS 16EME	12 757,88
0750702F - JEAN DE LA FONTAINE - PARIS 16EME	2 485,16
0750702F - JEAN DE LA FONTAINE - PARIS 16EME	2 115,22
0750703G - MOLIERE - PARIS 16EME	4 725,36
0750703G - MOLIERE - PARIS 16EME	5 211,08
0750703G - MOLIERE - PARIS 16EME	4 566,75
0750704H - CARNOT - PARIS 17EME	5 007,57
0750704H - CARNOT - PARIS 17EME	5 232,77
0750705J - HONORE DE BALZAC - PARIS 17EME	12 847,59
0750707L - ECOLE NATIONALE DE COMMERCE - PARIS 17EME	8 510,89
0750707L - ECOLE NATIONALE DE COMMERCE - PARIS 17EME	3 806,48
0750708M - JEAN DROUANT - PARIS 17EME	1 636,61
0750710P - AUGUSTE RENOIR - PARIS 18EME	3 247,57
0750710P - AUGUSTE RENOIR - PARIS 18EME	1 693,33
0750711R - HENRI BERGSON - PARIS 19EME	4 462,03
0750711R - HENRI BERGSON - PARIS 19EME	4 761,28
0750711R - HENRI BERGSON - PARIS 19EME	829,58
0750712S - DIDEROT - PARIS 19EME	5 026,62
0750712S - DIDEROT - PARIS 19EME	5 271,97
0750713T - JACQUARD - PARIS 19EME	1 462,39
0750714U - HELENE BOUCHER - PARIS 20EME	9 307,45

Service d'hébergement contributeur (2)	Montant
0750714U - HELENE BOUCHER - PARIS 20EME	10 314,47
0750715V - MAURICE RAVEL - PARIS 20EME	9 133,01
0750715V - MAURICE RAVEL - PARIS 20EME	8 859,62
0750775K - GUSTAVE FERRIE - PARIS 10EME	1 036,93
0750775K - GUSTAVE FERRIE - PARIS 10EME	985,60
0750778N - TURQUETIL - PARIS 11EME	1 190,86
0750778N - TURQUETIL - PARIS 11EME	1 153,18
0750783U - CHENNEVIERE MALEZIEUX - PARIS 12EME	1 272,48
0750783U - CHENNEVIERE MALEZIEUX - PARIS 12EME	1 475,96
0750785W - GALILEE - PARIS	1 465,46
0750785W - GALILEE - PARIS	1 246,21
0750785W - GALILEE - PARIS	1 548,93
0750786X - LAZARE PONTICELLI - PARIS 13EME	295,91
0750787Y - ARTS GRAPHIQUES CORVISART - PARIS 13EME	1 410,82
0750788Z - MARCEL DEPRez - PARIS 11EME	729,08
0750788Z - MARCEL DEPRez - PARIS 11EME	665,17
0750794F - BRASSAÏ - PARIS 15EME	208,38
0750794F - BRASSAÏ - PARIS 15EME	135,11
0750796H - OCTAVE FEUILLET - PARIS 16EME	1 045,60
0750796H - OCTAVE FEUILLET - PARIS 16EME	847,76
0750796H - OCTAVE FEUILLET - PARIS 16EME	940,86
0750800M - EDMOND ROSTAND - PARIS 18EME	867,49
0750800M - EDMOND ROSTAND - PARIS 18EME	999,67
0750802P - HECTOR GUIMARD - PARIS 19EME	2 418,24
0750802P - HECTOR GUIMARD - PARIS 19EME	2 760,83
0750808W - ETIENNE DOLET - PARIS 20EME	706,44
0750808W - ETIENNE DOLET - PARIS 20EME	625,51
0750808W - ETIENNE DOLET - PARIS 20EME	929,28
0750828T - EDITH PIAF - PARIS 20EME	1 114,78
0750828T - EDITH PIAF - PARIS 20EME	926,95
0750828T - EDITH PIAF - PARIS 20EME	1 106,38
0751708Z - LOUIS ARMAND - PARIS 15EME	1 972,84
0751710B - NICOLAS LOUIS VAUQUELIN - PARIS 13EME	1 427,29
0751710B - NICOLAS LOUIS VAUQUELIN - PARIS 13EME	1 626,13
0752552S - CARNOT pour le collège - PARIS 17EME	6 544,45
0752608C - HOTELIER - PARIS 18EME	2 049,75
0752846L - ERIK SATIE - PARIS 14EME	1 177,96
0752846L - ERIK SATIE - PARIS 14EME	1 146,93
0753256G - ALEXANDRE DUMAS - PARIS 15EME	1 153,62

Service d'hébergement contributeur (2)	Montant
0753256G - ALEXANDRE DUMAS - PARIS 15EME	1 273,07
0753268V - JEAN LURCAT - PARIS 13EME	2 934,54
0754475G - LEONARD DE VINCI - PARIS 15EME	1 561,59
0754475G - LEONARD DE VINCI - PARIS 15EME	1 465,28
0754475G - LEONARD DE VINCI - PARIS 15EME	1 780,42
0754476H - GUILLAUME TIREL - PARIS 14EME	3 558,02
0754476H - GUILLAUME TIREL - PARIS 14EME	3 722,17
0754530S - MARTIN NADAUD - PARIS 20EME	1 043,77
0754530S - MARTIN NADAUD - PARIS 20EME	1 225,01
0770687D - SAINT MAMMES - MORET SUR LOING CEDEX	1 555,29
0770687D - SAINT MAMMES - MORET SUR LOING CEDEX	3 373,75
0770918E - URUGUAY FRANCE - AVON CEDEX	9 591,77
0770918E - URUGUAY FRANCE - AVON CEDEX	10 303,76
0770920G - LA FAYETTE - CHAMPAGNE SUR SEINE	9 050,44
0770920G - LA FAYETTE - CHAMPAGNE SUR SEINE	9 378,60
0770922J - GASTON BACHELARD - CHELLES	3 897,41
0770922J - GASTON BACHELARD - CHELLES	4 117,73
0770924L - JULES FERRY - COULOMMIERS CEDEX	12 763,62
0770924L - JULES FERRY - COULOMMIERS CEDEX	14 252,94
0770926N - FRANCOIS COUPERIN - FONTAINEBLEAU	8 261,53
0770926N - FRANCOIS COUPERIN - FONTAINEBLEAU	8 627,98
0770927P - FRANCOIS 1er - FONTAINEBLEAU	10 606,93
0770927P - FRANCOIS 1er - FONTAINEBLEAU	12 374,49
0770930T - HENRI MOISSAN - MEAUX CEDEX	6 766,10
0770930T - HENRI MOISSAN - MEAUX CEDEX	7 079,28
0770931U - PIERRE DE COUBERTIN - MEAUX CEDEX	9 683,68
0770932V - PIERRE DE COUBERTIN - MEAUX CEDEX	1 675,27
0770933W - JACQUES AMYOT - MELUN	11 631,13
0770933W - JACQUES AMYOT - MELUN	14 213,93
0770934X - LEONARD DE VINCI - MELUN	4 599,93
0770934X - LEONARD DE VINCI - MELUN	4 924,63
0770934X - LEONARD DE VINCI - MELUN	5 215,96
0770938B - ANDRE MALRAUX - MONTEREAU FAULT YONNE	9 889,22
0770938B - ANDRE MALRAUX - MONTEREAU FAULT YONNE	10 610,14
0770940D - ETIENNE BEZOUT - NEMOURS	4 789,13
0770940D - ETIENNE BEZOUT - NEMOURS	5 836,72
0770942F - THIBAUT DE CHAMPAGNE - PROVINS	5 816,09
0770942F - THIBAUT DE CHAMPAGNE - PROVINS	5 406,26
0770942F - THIBAUT DE CHAMPAGNE - PROVINS	5 754,80

Service d'hébergement contributeur (2)	Montant
0770943G - BENJAMIN FRANKLIN - LA ROCHETTE	3 134,20
0770943G - BENJAMIN FRANKLIN - LA ROCHETTE	5 841,94
0770944H - AUGUSTE PERDONNET - THORIGNY SUR MARNE	2 982,08
0770944H - AUGUSTE PERDONNET - THORIGNY SUR MARNE	2 405,87
0770944H - AUGUSTE PERDONNET - THORIGNY SUR MARNE	2 556,35
0770945J - GUSTAVE EIFFEL - VARENNES SUR SEINE	1 850,88
0770945J - GUSTAVE EIFFEL - VARENNES SUR SEINE	1 875,32
0771027Y - (F. JOLIO CURIE) - DAMMARIE LES LYS	5 282,89
0771027Y - (F. JOLIO CURIE) - DAMMARIE LES LYS	5 398,39
0771171E - LOUIS LUMIERE - CHELLES	662,86
0771171E - LOUIS LUMIERE - CHELLES	863,81
0771336J - LES PANNEVELLES - PROVINS	9 579,94
0771336J - LES PANNEVELLES - PROVINS	8 439,72
0771436T - BOUGAINVILLE - BRIE-COMTE-ROBERT	7 254,76
0771436T - BOUGAINVILLE - BRIE-COMTE-ROBERT	8 605,52
0771512A - VAN DONGEN - LAGNY SUR MARNE	5 139,11
0771658J - DU GUE A TRESMES - CONGIS SUR THEROUANNE	7 099,47
0771658J - DU GUE A TRESMES - CONGIS SUR THEROUANNE	7 747,69
0771658J - DU GUE A TRESMES - CONGIS SUR THEROUANNE	8 996,34
0771663P - GEORGE SAND - LE MEE SUR SEINE	1 257,98
0771663P - GEORGE SAND - LE MEE SUR SEINE	1 216,89
0771763Y - CHARLES LE CHAUVE - ROISSY EN BRIE	5 377,76
0771763Y - CHARLES LE CHAUVE - ROISSY EN BRIE	5 555,89
0771763Y - CHARLES LE CHAUVE - ROISSY EN BRIE	6 239,38
0771880A - CHARLES BAUDELAIRE - MEAUX	1 888,49
0771880A - CHARLES BAUDELAIRE - MEAUX	3 559,27
0771880A - CHARLES BAUDELAIRE - MEAUX	2 050,03
0771940R - GERARD DE NERVAL - NOISIEL	2 681,91
0771940R - GERARD DE NERVAL - NOISIEL	1 288,27
0771940R - GERARD DE NERVAL - NOISIEL	1 393,64
0771940R - GERARD DE NERVAL - NOISIEL	-2 681,91
0771940R - GERARD DE NERVAL - NOISIEL	-3 953,35
0771941S - RENE CASSIN - NOISIEL	3 953,35
0771941S - RENE CASSIN - NOISIEL	1 939,55
0771941S - RENE CASSIN - NOISIEL	2 013,80
0771995A - LE CHAMP DE CLAYE - CLAYE SOUILLY	2 366,20
0771995A - LE CHAMP DE CLAYE - CLAYE SOUILLY	2 112,60
0771996B - HONORE DE BALZAC - MITRY MORY	6 758,00
0771996B - HONORE DE BALZAC - MITRY MORY	13 429,30

Service d'hébergement contributeur (2)	Montant
0771996B - HONORE DE BALZAC - MITRY MORY	7 273,32
0771997C - JACQUES PREVERT - COMBS LA VILLE	1 761,64
0771997C - JACQUES PREVERT - COMBS LA VILLE	1 564,81
0772120L - JEAN MOULIN - TORCY	2 399,99
0772120L - JEAN MOULIN - TORCY	1 922,23
0772127U - GALILEE - COMBS LA VILLE	3 186,94
0772127U - GALILEE - COMBS LA VILLE	3 353,31
0772188K - PIERRE MENDES FRANCE - SAVIGNY LE TEMPLE	2 236,53
0772188K - PIERRE MENDES FRANCE - SAVIGNY LE TEMPLE	2 449,83
0772223Y - RENE DESCARTES - CHAMPS SUR MARNE	2 307,62
0772223Y - RENE DESCARTES - CHAMPS SUR MARNE	2 051,96
0772225A - LINO VENTURA - OZOIR LA FERRIERE	1 448,01
0772225A - LINO VENTURA - OZOIR LA FERRIERE	1 270,68
0772228D - CHARLES DE GAULLE - LONGPERRIER	5 212,22
0772228D - CHARLES DE GAULLE - LONGPERRIER	5 720,42
0772229E - JEAN VILAR - MEAUX	6 477,19
0772229E - JEAN VILAR - MEAUX	6 961,42
0772230F - BLAISE PASCAL - BRIE-COMTE-ROBERT CEDEX	4 818,71
0772230F - BLAISE PASCAL - BRIE-COMTE-ROBERT CEDEX	5 016,51
0772243V - CAMILLE CLAUDEL - PONTAULT COMBAULT CEDEX	3 732,65
0772244W - ANTONIN CAREME - SAVIGNY LE TEMPLE	3 746,10
0772244W - ANTONIN CAREME - SAVIGNY LE TEMPLE	2 999,87
0772244W - ANTONIN CAREME - SAVIGNY LE TEMPLE	2 988,51
0772276F - JEHAN DE CHELLES - CHELLES	3 657,32
0772276F - JEHAN DE CHELLES - CHELLES	3 357,50
0772277G - HENRI BECQUEREL - NANGIS	3 084,46
0772277G - HENRI BECQUEREL - NANGIS	3 445,83
0772292Y - MARTIN LUTHER KING - BUSSY SAINT GEORGES	858,33
0772292Y - MARTIN LUTHER KING - BUSSY SAINT GEORGES	4 300,80
0772292Y - MARTIN LUTHER KING - BUSSY SAINT GEORGES	5 999,83
0772294A - EMILY BRONTE - LOGNES	4 466,72
0772294A - EMILY BRONTE - LOGNES	2 150,39
0772295B - DE LA TOUR DES DAMES - ROZAY EN BRIE	5 174,65
0772295B - DE LA TOUR DES DAMES - ROZAY EN BRIE	5 647,09
0772295B - DE LA TOUR DES DAMES - ROZAY EN BRIE	5 807,46
0772296C - DE LA MARE CARREE - MOISSY CRAMAYEL	4 618,80
0772296C - DE LA MARE CARREE - MOISSY CRAMAYEL	4 117,56
0772310T - SIMONE SIGNORET - VAUX LE PENIL	4 794,72
0772310T - SIMONE SIGNORET - VAUX LE PENIL	5 141,51

Service d'hébergement contributeur (2)	Montant
0772312V - FLORA TRISTAN - MONTEREAU FAULT YONNE	1 773,58
0772312V - FLORA TRISTAN - MONTEREAU FAULT YONNE	1 264,35
0772332S - SONIA DELAUNAY - VERT ST DENIS/CESSON	2 466,98
0772332S - SONIA DELAUNAY - VERT ST DENIS/CESSON	2 585,75
0772342C - CLEMENT ADER - TOURNAN EN BRIE	8 143,81
0772685A - SAMUEL BECKETT - LA FERTE SOUS JOUARRE	3 022,93
0772685A - SAMUEL BECKETT - LA FERTE SOUS JOUARRE	3 200,89
0772688D - EMILIE DU CHÂTELET - SERRIS	5 834,33
0772751X - CHARLOTTE DELBO - DAMMARTIN EN GOELE	2 710,18
0772751X - CHARLOTTE DELBO - DAMMARTIN EN GOELE	4 851,32
0772751X - CHARLOTTE DELBO - DAMMARTIN EN GOELE	2 599,08
0780004F - DE ST GERMAIN EN LAYE - SAINT GERMAIN EN LAYE	7 466,13
0780273Y - LOUIS BLERIOT - TRAPPES CEDEX	1 883,18
0780273Y - LOUIS BLERIOT - TRAPPES CEDEX	2 162,39
0780422K - FRANCOIS VILLON - LES MUREAUX	5 958,13
0780422K - FRANCOIS VILLON - LES MUREAUX	6 009,40
0780486E - (LA BATELLERIE) - CONFLANS SAINTE HONORINE	2 319,47
0780486E - (LA BATELLERIE) - CONFLANS SAINTE HONORINE	3 717,77
0780515L - DES SEPT MARES - MAUREPAS CEDEX	3 655,60
0780515L - DES SEPT MARES - MAUREPAS CEDEX	4 093,96
0780582J - JEAN VILAR - PLAISIR CEDEX	2 817,02
0780582J - JEAN VILAR - PLAISIR CEDEX	3 023,61
0780584L - HENRI MATISSE - TRAPPES CEDEX	1 895,51
0780584L - HENRI MATISSE - TRAPPES CEDEX	1 881,40
0781297L - LA PLAINE DE NEAUPHLE - TRAPPES	1 030,61
0781512V - DESCARTES - MONTIGNY LE BRETONNEUX	4 309,72
0781512V - DESCARTES - MONTIGNY LE BRETONNEUX	4 975,29
0781578S - D'HOTELLERIE ET DE TOURISME - GUYANCOURT	6 290,73
0781578S - D'HOTELLERIE ET DE TOURISME - GUYANCOURT	6 470,80
0781819D - EMILIE DE BRETEUIL - MONTIGNY LE BRETONNEUX	3 808,06
0781819D - EMILIE DE BRETEUIL - MONTIGNY LE BRETONNEUX	3 836,04
0781839A - JEAN MONNET - LA QUEUE LES YVELINES	2 925,72
0781845G - JULES FERRY - CONFLANS SAINTE HONORINE	4 035,18
0781845G - JULES FERRY - CONFLANS SAINTE HONORINE	4 392,84
0781859X - VINCENT VAN GOGH - AUBERGENVILLE	4 976,72
0781859X - VINCENT VAN GOGH - AUBERGENVILLE	5 509,71
0781860Y - LES PIERRES VIVES - CARRIERES SUR SEINE	4 655,67
0781861Z - LOUIS DE BROGLIE - MARLY LE ROI	4 290,49
0781861Z - LOUIS DE BROGLIE - MARLY LE ROI	4 164,72

Service d'hébergement contributeur (2)	Montant
0781883Y - DUMONT D'URVILLE - MAUREPAS	2 396,85
0781883Y - DUMONT D'URVILLE - MAUREPAS	3 006,69
0781884Z - CONDORCET - LIMAY	4 815,84
0781898P - CHARLES DE GAULLE - POISSY	5 827,22
0781898P - CHARLES DE GAULLE - POISSY	6 193,47
0781948U - LAVOISIER - PORCHEVILLE	3 569,47
0781948U - LAVOISIER - PORCHEVILLE	1 934,73
0781949V - DE VILLAROY - GUYANCOURT	3 835,62
0781949V - DE VILLAROY - GUYANCOURT	4 033,11
0781950W - LOUISE WEISS - ACHERES	2 941,43
0781950W - LOUISE WEISS - ACHERES	2 813,45
0781951X - LEOPOLD SEDAR SENGHOR - MAGNANVILLE	4 239,50
0781951X - LEOPOLD SEDAR SENGHOR - MAGNANVILLE	4 220,02
0781983G - ADRIENNE BOLLAND - POISSY	2 535,36
0781983G - ADRIENNE BOLLAND - POISSY	2 684,58
0781984H - VAUCANSON - LES MUREAUX	2 228,86
0781984H - VAUCANSON - LES MUREAUX	2 303,72
0782132U - JEANNE D'ALBRET - SAINT GERMAIN EN LAYE	14 641,55
0782132U - JEANNE D'ALBRET - SAINT GERMAIN EN LAYE	14 101,40
0782132U - JEANNE D'ALBRET - SAINT GERMAIN EN LAYE	16 110,01
0782132U - JEANNE D'ALBRET - SAINT GERMAIN EN LAYE	19 923,07
0782132U - JEANNE D'ALBRET - SAINT GERMAIN EN LAYE	15 193,73
0782539L - SAINT EXUPERY - MANTES LA JOLIE	3 973,08
0782540M - JEAN ROSTAND - MANTES LA JOLIE	2 321,62
0782546U - LE CORBUSIER - POISSY	9 640,14
0782546U - LE CORBUSIER - POISSY	11 210,01
0782549X - LOUIS BASCAN - RAMBOUILLET	11 845,10
0782549X - LOUIS BASCAN - RAMBOUILLET	10 492,20
0782556E - LEONARD DE VINCI - SAINT GERMAIN EN LAYE	5 629,50
0782556E - LEONARD DE VINCI - SAINT GERMAIN EN LAYE	2 281,87
0782556E - LEONARD DE VINCI - SAINT GERMAIN EN LAYE	2 355,77
0782556E - LEONARD DE VINCI - SAINT GERMAIN EN LAYE	-5 629,50
0782557F - JEAN-BAPTISTE POQUELIN - SAINT GERMAIN EN LAYE	5 538,80
0782562L - HOICHE - VERSAILLES	30 944,63
0782563M - LA BRUYERE - VERSAILLES	11 127,81
0782563M - LA BRUYERE - VERSAILLES	11 740,70
0782565P - JULES FERRY - VERSAILLES	9 901,38
0782565P - JULES FERRY - VERSAILLES	11 323,53
0782567S - MARIE CURIE - VERSAILLES	9 895,54



Service d'hébergement contributeur (2)	Montant
0782568T - ALAIN - LE VESINET	6 829,46
0782568T - ALAIN - LE VESINET	7 958,13
0782587N - VIOLLET LE DUC - VILLIERS SAINT FREDERIC	8 876,30
0782593V - JEAN PERRIN - SAINT CYR L'ECOLE	3 381,83
0782593V - JEAN PERRIN - SAINT CYR L'ECOLE	1 877,99
0782603F - JACQUES PREVERT - VERSAILLES	1 637,22
0782603F - JACQUES PREVERT - VERSAILLES	1 390,50
0782822U - CORNEILLE - LA CELLE SAINT CLOUD	4 777,16
0782822U - CORNEILLE - LA CELLE SAINT CLOUD	8 589,24
0782924E - EVARISTE GALOIS - SARTROUVILLE	8 864,51
0782924E - EVARISTE GALOIS - SARTROUVILLE	9 129,63
0783140P - JULES HARDOUIN - SAINT CYR L'ECOLE	4 865,59
0783140P - JULES HARDOUIN-MANSART - SAINT CYR L'ECOLE	5 242,72
0783140P - JULES HARDOUIN-MANSART - SAINT CYR L'ECOLE	4 265,72
0783140P - JULES HARDOUIN-MANSART - SAINT CYR L'ECOLE	4 265,20
0783140P - JULES HARDOUIN-MANSART - SAINT CYR L'ECOLE	-4 265,72
0783213U - HERIOT - LA BOISSIERE ECOLE	1 563,91
0783213U - HERIOT - LA BOISSIERE ECOLE	2 715,38
0783214V - LUCIEN RENE DUCHESNE - LA CELLE SAINT CLOUD	1 451,06
0783214V - LUCIEN RENE DUCHESNE - LA CELLE SAINT CLOUD	1 399,18
0783249H - COLBERT fusionné avec Corneille - LA CELLE SAINT CLOUD	1 144,49
0783259U - (LA VERRIERE) - LA VERRIERE	4 688,05
0783259U - (LA VERRIERE) - LA VERRIERE	3 534,89
0783431F - JULES VERNE - SARTROUVILLE	2 645,79
0783431F - JULES VERNE - SARTROUVILLE	2 898,59
0783447Y - SIMONE WEIL - CONFLANS SAINTE HONORINE	3 115,92
0783533S - CAMILLE CLAUDEL - MANTES LA VILLE	2 422,57
0783533S - CAMILLE CLAUDEL - MANTES LA VILLE	2 246,95
0910429X - LE CHÂTEAU DU LAC - OLLAINVILLE	699,84
0910620E - ROBERT DOISNEAU - CORBEIL ESSONNES	8 575,28
0910620E - ROBERT DOISNEAU - CORBEIL ESSONNES	9 006,54
0910622G - (GEOFFROY SAINT HILAIRE) - ETAMPES CEDEX	8 480,06
0910622G - (GEOFFROY SAINT HILAIRE) - ETAMPES CEDEX	8 923,80
0910623H - MARCEL PAGNOL - ATHIS MONS	4 523,16
0910623H - MARCEL PAGNOL - ATHIS MONS	4 297,15
0910625K - ROSA PARKS - MONTGERON	15 860,72
0910625K - ROSA PARKS - MONTGERON	18 828,94
0910626L - BLAISE PASCAL - ORSAY	7 786,45
0910626L - BLAISE PASCAL - ORSAY	8 944,11

Service d'hébergement contributeur (2)	Montant
0910627M - JEAN BAPTISTE COROT - SAVIGNY SUR ORGE	12 156,94
0910628N - PAUL BELMONDO - ARPAJON	2 435,93
0910628N - PAUL BELMONDO - ARPAJON	2 129,34
0910629P - (CHATEAU DES COUDRAIES) - ETIOLLES	3 892,20
0910629P - (CHATEAU DES COUDRAIES) - ETIOLLES	4 345,54
0910630R - ALEXANDRE DENIS - CERNY	6 190,43
0910630R - ALEXANDRE DENIS - CERNY	6 461,03
0910631S - JEAN MONNET - JUVISY SUR ORGE	2 856,27
0910631S - JEAN MONNET - JUVISY SUR ORGE	3 429,38
0910632T - GUSTAVE EIFFEL - MASSY	2 767,59
0910632T - GUSTAVE EIFFEL - MASSY	3 332,08
0910676R - CLEMENT ADER - ATHIS MONS	2 371,72
0910676R - CLEMENT ADER - ATHIS MONS	2 684,17
0910687C - FUSTEL DE COULANGES - MASSY	3 200,36
0910687C - FUSTEL DE COULANGES - MASSY	3 551,59
0910715H - JEAN PERRIN - LONGJUMEAU	2 558,79
0910715H - JEAN PERRIN - LONGJUMEAU	2 236,83
0910715H - JEAN PERRIN - LONGJUMEAU	2 241,56
0910727W - DU PARC DE VILGENIS - MASSY	7 160,20
0910727W - DU PARC DE VILGENIS - MASSY	8 067,30
0910727W - DU PARC DE VILGENIS - MASSY	6 888,24
0910755B - NADAR - DRAVEIL	2 350,72
0910755B - NADAR - DRAVEIL	2 514,59
0910756C - LOUIS ARMAND - YERRES	2 051,54
0910756C - LOUIS ARMAND - YERRES	2 000,60
0910975R - JEAN PIERRE TIMBAUD - BRETIGNY SUR ORGE	12 435,12
0910975R - JEAN PIERRE TIMBAUD - BRETIGNY SUR ORGE	10 180,22
0911021R - TALMA - BRUNOY CEDEX	4 552,36
0911021R - TALMA - BRUNOY CEDEX	5 265,30
0911037H - ANDRE-MARIE AMPERE - MORSANG SUR ORGE	1 583,65
0911037H - ANDRE-MARIE AMPERE - MORSANG SUR ORGE	2 031,84
0911251R - (PARC DES LOGES) - EVRY	353,96
0911251R - (PARC DES LOGES) - EVRY	419,39
0911251R - (PARC DES LOGES) - EVRY	6 605,82
0911251R - (PARC DES LOGES) - EVRY	6 644,43
0911251R - (PARC DES LOGES) - EVRY	415,09
0911254U - BAUDELAIRE - EVRY	2 957,07
0911343R - AUGUSTE PERRET - EVRY	1 019,79
0911346U - ALBERT EINSTEIN - SAINTE GENEVIEVE DES BOIS	3 781,64

Service d'hébergement contributeur (2)	Montant
0911346U - ALBERT EINSTEIN - SAINTE GENEVIEVE DES BOIS	3 547,19
0911353B - JEAN ISOARD - MONTGERON	5 587,89
0911401D - NELSON MANDELA (LOUIS BLEROT) - ETAMPES CEDEX	1 494,99
0911401D - NELSON MANDELA (LOUIS BLEROT) - ETAMPES CEDEX	150,62
0911492C - DE L'ESSOURIAU - LES ULIS	13 748,65
0911492C - DE L'ESSOURIAU - LES ULIS	4 634,47
0911493D - LES FRERES MOREAU - QUINCY SOUS SENART	2 023,47
0911493D - LES FRERES MOREAU - QUINCY SOUS SENART	1 916,68
0911577V - JACQUES PREVERT - LONGJUMEAU	3 055,98
0911577V - JACQUES PREVERT - LONGJUMEAU	4 412,70
0911578W - PIERRE MENDES-FRANCE - RIS ORANGIS	1 596,99
0911632E - RENE CASSIN - ARPAJON	9 122,94
0911828T - GEORGES BRASSENS - COURCOURONNES	8 620,24
0911913K - DE LA VALLEE DE CHEVREUSE - GIF SUR YVETTE	6 234,80
0911937L - FRANCOIS TRUFFAUT - BONDOUFLE	5 539,93
0911937L - FRANCOIS TRUFFAUT - BONDOUFLE	5 804,31
0911937L - FRANCOIS TRUFFAUT - BONDOUFLE	5 539,83
0911937L - FRANCOIS TRUFFAUT - BONDOUFLE	-5 539,93
0911938M - CAMILLE CLAUDEL - PALAISEAU	3 474,97
0911938M - CAMILLE CLAUDEL - PALAISEAU	3 355,17
0911945V - MARGUERITE YOURCENAR - MORANGIS	3 329,55
0911945V - MARGUERITE YOURCENAR - MORANGIS	2 884,17
0911946W - LEONARD DE VINCI - SAINT MICHEL SUR ORGE	5 011,77
0911961M - EDMOND MICHELET - ARPAJON	5 202,64
0911961M - EDMOND MICHELET - ARPAJON	5 467,29
0911961M - EDMOND MICHELET - ARPAJON	5 248,09
0911962N - MARIE LAURENCIN - MENNECY	6 005,07
0911962N - MARIE LAURENCIN - MENNECY	6 696,27
0911983L - JULES VERNE - LIMOURS	4 892,51
0911983L - JULES VERNE - LIMOURS	5 528,58
0912142J - GASPARD MONGE - SAVIGNY SUR ORGE	4 953,02
0912142J - GASPARD MONGE - SAVIGNY SUR ORGE	332,01
0912142J - GASPARD MONGE - SAVIGNY SUR ORGE	5 162,69
0912163G - (PAUL LANGEVIN) - SAINTE GENEVIEVE DES BOIS	1 690,78
0912163G - (PAUL LANGEVIN) - SAINTE GENEVIEVE DES BOIS	1 123,82
0912251C - HENRI POINCARE - PALAISEAU	4 420,76
0912251C - HENRI POINCARE - PALAISEAU	4 597,97
0912364A - NIKOLA-TESLA - DOURDAN	12 479,09
0912364A - NIKOLA-TESLA - DOURDAN	13 874,22

Service d'hébergement contributeur (2)	Montant
0920130S - DESCARTES - ANTONY	4 786,37
0920131T - AUGUSTE RENOIR - ASNIERES SUR SEINE	2 409,91
0920131T - AUGUSTE RENOIR - ASNIERES SUR SEINE	2 241,49
0920132U - ALBERT CAMUS - BOIS COLOMBES	2 850,71
0920132U - ALBERT CAMUS - BOIS COLOMBES	2 230,63
0920134W - JACQUES PREVERT - BOULOGNE BILLANCOURT	3 408,66
0920135X - EMMANUEL MOUNIER - CHATENAY MALABRY	3 683,41
0920135X - EMMANUEL MOUNIER - CHATENAY MALABRY	3 796,53
0920135X - EMMANUEL MOUNIER - CHATENAY MALABRY	4 092,36
0920136Y - NEWTON-ENREA - CLICHY	4 534,35
0920136Y - NEWTON-ENREA - CLICHY	4 720,28
0920137Z - GUY DE MAUPASSANT - COLOMBES	3 190,79
0920137Z - GUY DE MAUPASSANT - COLOMBES	5 520,79
0920138A - PAUL LAPIE - COURBEVOIE CEDEX	3 958,74
0920138A - PAUL LAPIE - COURBEVOIE CEDEX	4 322,90
0920141D - JOLIOT CURIE - NANTERRE	449,24
0920141D - JOLIOT CURIE - NANTERRE	4 059,90
0920142E - PASTEUR - NEUILLY SUR SEINE	7 251,52
0920142E - PASTEUR - NEUILLY SUR SEINE	10 669,46
0920144G - L'AGORA - PUTEAUX	4 230,23
0920144G - L'AGORA - PUTEAUX	1 977,12
0920145H - LAKANAL - SCEAUX	21 896,24
0920145H - LAKANAL - SCEAUX	29 538,76
0920146J - MARIE CURIE - SCEAUX	19 539,83
0920149M - MICHELET - VANVES	13 352,46
0920149M - MICHELET - VANVES	14 157,46
0920150N - DE PRONY - ASNIERES SUR SEINE	1 710,40
0920158X - LA TOURNELLE - LA GARENNE COLOMBES	1 473,68
0920158X - LA TOURNELLE - LA GARENNE COLOMBES	736,35
0920163C - LOUIS GIRARD - MALAKOFF	1 159,97
0920163C - LOUIS GIRARD - MALAKOFF	1 327,70
0920164D - JEAN MONNET - MONTRouGE	1 169,47
0920164D - JEAN MONNET - MONTRouGE	1 462,23
0920166F - VASSILY KANDINSKY - NEUILLY SUR SEINE	900,97
0920166F - VASSILY KANDINSKY - NEUILLY SUR SEINE	1 011,74
0920170K - FLORIAN - SCEAUX	1 427,11
0920170K - FLORIAN - SCEAUX	1 499,81
0920171L - LOUIS BLERIOT - SURESNES	1 139,14
0920171L - LOUIS BLERIOT - SURESNES	1 112,90

Service d'hébergement contributeur (2)	Montant
0920429S - MARTIN LUTHER KING - ASNIERES SUR SEINE	776,03
0920429S - MARTIN LUTHER KING - ASNIERES SUR SEINE	382,52
0920592U - MOULIN JOLY - COLOMBES	2 333,47
0920680P - LEONARD DE VINCI - BAGNEUX	938,61
0920680P - LEONARD DE VINCI - BAGNEUX	1 054,75
0920798T - RABELAIS - MEUDON	8 921,24
0920798T - RABELAIS - MEUDON	11 482,49
0920799U - RICHELIEU - RUEIL MALMAISON	27 108,11
0920799U - RICHELIEU - RUEIL MALMAISON	15 264,59
0920801W - ALEXANDRE DUMAS - SAINT CLOUD	4 442,37
0920801W - ALEXANDRE DUMAS - SAINT CLOUD	4 512,52
0920802X - JEAN-PIERRE VERNANT - SEVRES	6 366,72
0920802X - JEAN-PIERRE VERNANT - SEVRES	6 185,62
0920810F - JEAN MONNET - GARCHES	2 796,09
0920810F - JEAN MONNET - GARCHES	3 496,50
0921156G - GALILEE - GENNEVILLIERS	3 343,09
0921156G - GALILEE - GENNEVILLIERS	3 334,03
0921166T - JEAN JAURES - CHATENAY MALABRY	4 481,69
0921166T - JEAN JAURES - CHATENAY MALABRY	4 899,49
0921230M - LEONARD DE VINCI - LEVALLOIS PERRET	2 190,47
0921230M - LEONARD DE VINCI - LEVALLOIS PERRET	2 177,49
0921399W - MAURICE GENEVOIX - MONTROUGE	2 346,41
0921399W - MAURICE GENEVOIX - MONTROUGE	2 238,78
0921500F - VOILIN - PUTEAUX	1 726,33
0921500F - VOILIN - PUTEAUX	1 474,68
0921505L - (DARDENNE) - VANVES	567,04
0921505L - (DARDENNE) - VANVES	624,87
0921555R - JACQUES MONOD - CLAMART	3 667,89
0921555R - JACQUES MONOD - CLAMART	3 885,35
0921555R - JACQUES MONOD - CLAMART	3 758,93
0921592F - LES COTES DE VILLEBON - MEUDON LA FORET	2 276,32
0921595J - DANIEL BALAVOINE - BOIS COLOMBES	582,35
0921595J - DANIEL BALAVOINE - BOIS COLOMBES	675,99
0921625S - PAUL PAINLEVE - COURBEVOIE	1 105,17
0921625S - PAUL PAINLEVE - COURBEVOIE	853,76
0921626T - CLAUDE CHAPPE - NANTERRE	689,67
0921626T - CLAUDE CHAPPE - NANTERRE	669,06
0921676X - THEODORE MONOD - ANTONY	1 822,52
0921676X - THEODORE MONOD - ANTONY	1 694,96

Service d'hébergement contributeur (2)	Montant
0921935D - TOULOUSE-LAUTREC - VAUCRESSON	6 436,27
0922149L - RENE AUFFRAY - CLICHY	3 709,99
0922149L - RENE AUFFRAY - CLICHY	3 730,76
0922249V - MONTESQUIEU - LE PLESSIS ROBINSON	868,63
0922249V - MONTESQUIEU - LE PLESSIS ROBINSON	392,42
0922249V - MONTESQUIEU - LE PLESSIS ROBINSON	484,34
0922276Z - SANTOS DUMONT - SAINT CLOUD	2 054,92
0922276Z - SANTOS DUMONT - SAINT CLOUD	2 816,66
0922276Z - SANTOS DUMONT - SAINT CLOUD	1 954,90
0922277A - CHARLES PETIET - VILLENEUVE LA GARENNE CEDEX	951,37
0922277A - CHARLES PETIET - VILLENEUVE LA GARENNE CEDEX	863,20
0922397F - EUGENE IONESCO - ISSY LES MOULINEAUX	3 640,38
0922397F - EUGENE IONESCO - ISSY LES MOULINEAUX	3 954,09
0922398G - GUSTAVE EIFFEL - RUEIL MALMAISON	109,42
0922398G - GUSTAVE EIFFEL - RUEIL MALMAISON	96,76
0922398G - GUSTAVE EIFFEL - RUEIL MALMAISON	1 632,96
0922398G - GUSTAVE EIFFEL - RUEIL MALMAISON	1 766,03
0922427N - CLAUDE GARAMONT - COLOMBES	1 903,08
0922427N - CLAUDE GARAMONT - COLOMBES	2 058,71
0922443F - ETIENNE JULES MAREY - BOULOGNE BILLANCOURT	2 587,64
0922443F - ETIENNE JULES MAREY - BOULOGNE BILLANCOURT	2 863,34
0922464D - LOUISE MICHEL - NANTERRE	990,53
0922464D - LOUISE MICHEL - NANTERRE	891,10
0922615T - LUCIE AUBRAC - COURBEVOIE	248,87
0922615T - LUCIE AUBRAC - COURBEVOIE	2 045,89
0922615T - LUCIE AUBRAC - COURBEVOIE CEDEX	2 038,34
0922801V - Lycée neuf - BOULOGNE BILLANCOURT	768,18
0922801V - Lycée neuf - BOULOGNE BILLANCOURT	932,33
0930117X - LE CORBUSIER - AUBERVILLIERS CEDEX	3 075,81
0930117X - LE CORBUSIER - AUBERVILLIERS CEDEX	3 112,48
0930117X - LE CORBUSIER - AUBERVILLIERS CEDEX	3 485,02
0930118Y - JEAN RENOIR - BONDY	13 281,90
0930118Y - JEAN RENOIR - BONDY	12 382,74
0930119Z - EUGENE DELACROIX - DRANCY	2 822,32
0930119Z - EUGENE DELACROIX - DRANCY	2 235,46
0930120A - JACQUES FEYDER - EPINAY SUR SEINE	3 835,77
0930121B - JEAN JAURES - MONTREUIL	6 643,69
0930121B - JEAN JAURES - MONTREUIL	7 841,33
0930123D - OLYMPE DE GOUGES - NOISY LE SEC	4 333,12

Service d'hébergement contributeur (2)	Montant
0930123D - OLYMPE DE GOUGES - NOISY LE SEC	5 244,90
0930124E - MARCELIN BERTHELOT - PANTIN	2 284,19
0930124E - MARCELIN BERTHELOT - PANTIN	2 793,03
0930124E - MARCELIN BERTHELOT - PANTIN	1 905,00
0930124E - MARCELIN BERTHELOT - PANTIN	2 792,03
0930124E - MARCELIN BERTHELOT - PANTIN	-2 793,03
0930124E - MARCELIN BERTHELOT - PANTIN	-1 905,00
0930125F - PAUL ELUARD - SAINT DENIS	3 018,00
0930125F - PAUL ELUARD - SAINT DENIS	2 960,18
0930126G - AUGUSTE BLANQUI - SAINT OUEN	3 690,78
0930126G - AUGUSTE BLANQUI - SAINT OUEN	4 939,46
0930127H - GEORGES CLEMENCEAU - VILLEMOMBLE	4 715,01
0930127H - GEORGES CLEMENCEAU - VILLEMOMBLE	4 375,67
0930128J - DENIS PAPIN - LA COURNEUVE	1 329,30
0930128J - DENIS PAPIN - LA COURNEUVE	1 172,64
0930129K - MADELEINE VIONNET (MARCEL PAGNOL) - BONDY	1 356,45
0930129K - MADELEINE VIONNET (MARCEL PAGNOL) - BONDY	902,97
0930130L - CONDORCET - MONTREUIL	296,96
0930130L - CONDORCET - MONTREUIL	2 372,90
0930130L - CONDORCET - MONTREUIL	308,46
0930133P - THEODORE MONOD - NOISY LE SEC	1 299,55
0930133P - THEODORE MONOD - NOISY LE SEC	1 244,82
0930135S - SIMONE WEIL - PANTIN	1 406,14
0930136T - CLAUDE NICOLAS LEDOUX - LES PAVILLONS SOUS BOIS	1 368,61
0930136T - CLAUDE NICOLAS LEDOUX - LES PAVILLONS SOUS BOIS	1 422,45
0930138V - FREDERIC BARTHOLDI - SAINT DENIS	1 813,10
0930830X - ALBERT SCHWEITZER - LE RAINCY	5 374,21
0930830X - ALBERT SCHWEITZER - LE RAINCY	5 232,55
0930830X - ALBERT SCHWEITZER - LE RAINCY	5 414,47
0930831Y - ARISTIDE BRIAND - LE BLANC MESNIL	890,04
0930831Y - ARISTIDE BRIAND - LE BLANC MESNIL	997,82
0930833A - JEAN ZAY - AULNAY SOUS BOIS	5 116,26
0931024H - JEAN PIERRE TIMBAUD - AUBERVILLIERS	1 679,77
0931024H - JEAN PIERRE TIMBAUD - AUBERVILLIERS	1 613,30
0931193S - HELENE BOUCHER - TREMBLAY EN FRANCE	1 714,64
0931198X - ALFRED COSTES - BOBIGNY	2 359,43
0931198X - ALFRED COSTES - BOBIGNY	3 144,87
0931233K - JEAN BAPTISTE CLEMENT - GAGNY	1 063,32
0931233K - JEAN BAPTISTE CLEMENT - GAGNY	811,85

Service d'hébergement contributeur (2)	Montant
0931272C - GUSTAVE EIFFEL - GAGNY	5 833,82
0931430Z - JACQUES BREL - LA COURNEUVE	2 165,18
0931430Z - JACQUES BREL - LA COURNEUVE	1 955,62
0931565W - FLORA TRISTAN - NOISY LE GRAND	2 958,92
0931565W - FLORA TRISTAN - NOISY LE GRAND	3 981,61
0931565W - FLORA TRISTAN - NOISY LE GRAND	4 219,01
0931565W - FLORA TRISTAN - NOISY LE GRAND	2 958,92
0931584S - JEAN ROSTAND - VILLEPINTE	2 212,75
0931584S - JEAN ROSTAND - VILLEPINTE	2 247,67
0931585T - ANDRE BOULLOCHE - LIVRY GARGAN	3 062,53
0931585T - ANDRE BOULLOCHE - LIVRY GARGAN	3 398,31
0931613Y - LOUISE MICHEL - BOBIGNY	1 246,61
0931738J - ARTHUR RIMBAUD - LA COURNEUVE	1 554,69
0931738J - ARTHUR RIMBAUD - LA COURNEUVE	1 780,05
0931738J - ARTHUR RIMBAUD - LA COURNEUVE	1 255,58
0931738J - ARTHUR RIMBAUD - LA COURNEUVE	1 101,03
0931738J - ARTHUR RIMBAUD - LA COURNEUVE	872,50
0931739K - JEAN MOULIN - ROSNY SOUS BOIS	1 394,46
0931739K - JEAN MOULIN - ROSNY SOUS BOIS	196,54
0931739K - JEAN MOULIN - ROSNY SOUS BOIS	173,11
0931739K - JEAN MOULIN - ROSNY SOUS BOIS	1 412,19
0931779D - DES METIERS DE L'HORTICULTURE ET DU PAYSAGE - MONTREUIL	1 007,91
0931779D - DES METIERS DE L'HORTICULTURE ET DU PAYSAGE - MONTREUIL	1 426,19
0932026X - ALFRED NOBEL - CLICHY SOUS BOIS	1 322,23
0932026X - ALFRED NOBEL - CLICHY SOUS BOIS	1 252,10
0932030B - MAURICE UTRILLO - STAINS	2 644,90
0932031C - CHARLES DE GAULLE - ROSNY SOUS BOIS	2 891,30
0932031C - CHARLES DE GAULLE - ROSNY SOUS BOIS	162,07
0932031C - CHARLES DE GAULLE - ROSNY SOUS BOIS	2 372,49
0932034F - WOLFGANG AMADEUS MOZART - LE BLANC MESNIL	1 339,47
0932034F - WOLFGANG AMADEUS MOZART - LE BLANC MESNIL	1 621,25
0932046U - LEONARD DE VINCI - TREMBLAY EN FRANCE	2 011,88
0932046U - LEONARD DE VINCI - TREMBLAY EN FRANCE	1 708,40
0932047V - EVARISTE GALOIS - NOISY LE GRAND	3 711,45
0932047V - EVARISTE GALOIS - NOISY LE GRAND	4 083,57
0932048W - BLAISE CENDRARS - SEVRAN	1 523,45
0932048W - BLAISE CENDRARS - SEVRAN	685,80
0932073Y - PAUL ROBERT - LES LILAS	2 485,05
0932073Y - PAUL ROBERT - LES LILAS	2 472,03



Service d'hébergement contributeur (2)	Montant
0932074Z - (MARCEL CACHIN) - SAINT OUEN	1 852,87
0932116V - EUGENIE COTTON - MONTREUIL	3 964,82
0932116V - EUGENIE COTTON - MONTREUIL	4 432,04
0932117W - LUCIE AUBRAC - PANTIN	1 929,64
0932118X - JEAN MOULIN - LE BLANC MESNIL	2 217,65
0932118X - JEAN MOULIN - LE BLANC MESNIL	2 112,12
0932118X - JEAN MOULIN - LE BLANC MESNIL	1 959,31
0932119Y - EUGENE HENAFF - BAGNOLET	3 626,94
0932119Y - EUGENE HENAFF - BAGNOLET	3 957,95
0932119Y - EUGENE HENAFF - BAGNOLET	3 698,80
0932120Z - HENRI SELLIER - LIVRY GARGAN	3 386,06
0932120Z - HENRI SELLIER - LIVRY GARGAN	2 875,85
0932121A - SUGER - SAINT DENIS	1 535,72
0932121A - SUGER - SAINT DENIS	1 615,82
0932122B - D'ALEMBERT - AUBERVILLIERS	1 189,40
0932123C - ANDRE SABATIER - BOBIGNY	2 161,43
0932126F - FRANCOIS RABELAIS - DUGNY	1 244,83
0932126F - FRANCOIS RABELAIS - DUGNY	1 978,22
0932221J - BLAISE PASCAL - VILLEMOMBLE	1 275,52
0932221J - BLAISE PASCAL - VILLEMOMBLE	1 450,90
0932221J - BLAISE PASCAL - VILLEMOMBLE	1 525,10
0932222K - RENE CASSIN - LE RAINCY	1 706,00
0932222K - RENE CASSIN - LE RAINCY	2 649,08
0932229T - LE ROLLAND - DRANCY	598,70
0932229T - LE ROLLAND - DRANCY	519,65
0932260B - GEORGES BRASSENS - VILLEPINTE	2 018,94
0932260B - GEORGES BRASSENS - VILLEPINTE	2 149,63
0932267J - LIBERTE - ROMAINVILLE	2 010,45
0932267J - LIBERTE - ROMAINVILLE	2 113,38
0932267U - LA PLAINE COMMUNE - SAINT DENIS	3 261,35
0932267U - LA PLAINE COMMUNE - SAINT DENIS	4 103,60
0932282A - LEO LAGRANGE - BONDY	1 135,55
0932291K - NICOLAS JOSEPH CUGNOT - NEUILLY SUR MARNE	2 005,37
0932291K - NICOLAS JOSEPH CUGNOT - NEUILLY SUR MARNE	2 331,13
0932577W - GERMAINE TILLON - LE BOURGET	1 562,78
0932577W - GERMAINE TILLON - LE BOURGET	1 447,64
0932577W - GERMAINE TILLON - LE BOURGET	1 716,32
0932638M - INTERNATIONAL DE L'EST PARISIEN - NOISY LE GRAND	5 431,86
0932638M - INTERNATIONAL DE L'EST PARISIEN - NOISY LE GRAND	8 881,62

Service d'hébergement contributeur (2)	Montant
0940112L - LOUISE MICHEL - CHAMPIGNY SUR MARNE	3 617,24
0940112L - LOUISE MICHEL - CHAMPIGNY SUR MARNE	3 892,23
0940113M - LANGEVIN WALLON - CHAMPIGNY SUR MARNE	3 944,79
0940113M - LANGEVIN WALLON - CHAMPIGNY SUR MARNE	3 818,63
0940113M - LANGEVIN WALLON - CHAMPIGNY SUR MARNE	2 280,19
0940114N - ANTOINE DE SAINT EXUPERY - CRETEIL	3 715,57
0940114N - ANTOINE DE SAINT EXUPERY - CRETEIL	3 099,60
0940115P - ROMAIN ROLLAND - IVRY SUR SEINE	15 169,14
0940115P - ROMAIN ROLLAND - IVRY SUR SEINE	17 105,73
0940116R - EUGENE DELACROIX - MAISONS ALFORT	4 519,18
0940116R - EUGENE DELACROIX - MAISONS ALFORT	5 017,37
0940117S - EDOUARD BRANLY - NOGENT SUR MARNE	3 263,60
0940117S - EDOUARD BRANLY - NOGENT SUR MARNE	6 679,71
0940118T - LOUIS ARMAND - NOGENT SUR MARNE	4 141,82
0940118T - LOUIS ARMAND - NOGENT SUR MARNE	3 947,24
0940119U - PAUL DOUMER - LE PERREUX SUR MARNE	3 357,63
0940119U - PAUL DOUMER - LE PERREUX SUR MARNE	3 361,75
0940119U - PAUL DOUMER - LE PERREUX SUR MARNE	1 389,30
0940120V - MARCELIN BERTHELOT - SAINT MAUR DES FOSSES	14 248,72
0940120V - MARCELIN BERTHELOT - SAINT MAUR DES FOSSES	14 916,35
0940121W - D'ARSONVAL - SAINT MAUR DES FOSSES CEDEX	5 333,66
0940122X - CONDORCET - SAINT-MAUR-DES-FOSSES	2 130,61
0940122X - CONDORCET - SAINT-MAUR-DES-FOSSES	2 041,13
0940123Y - GUILLAUME APOLLINAIRE - THIAIS	5 351,05
0940123Y - GUILLAUME APOLLINAIRE - THIAIS	5 834,98
0940123Y - GUILLAUME APOLLINAIRE - THIAIS	6 203,18
0940124Z - HECTOR BERLIOZ - VINCENNES	3 680,42
0940124Z - HECTOR BERLIOZ - VINCENNES	3 670,88
0940126B - MAXIMILIEN PERRET - ALFORTVILLE CEDEX	3 680,64
0940129E - JEAN MACE - VITRY SUR SEINE CEDEX	2 411,19
0940129E - JEAN MACE - VITRY SUR SEINE CEDEX	2 405,32
0940132H - GABRIEL PERI - CHAMPIGNY SUR MARNE	799,09
0940132H - GABRIEL PERI - CHAMPIGNY SUR MARNE	880,90
0940134K - VAL DE BIEVRE - GENTILLY	738,92
0940134K - VAL DE BIEVRE - GENTILLY	490,81
0940137N - LA SOURCE (site la source) - NOGENT SUR MARNE	1 720,76
0940137N - LA SOURCE (site la source) - NOGENT SUR MARNE	1 441,33
0940138P - ARMAND GUILLAUMIN - ORLY	1 944,46
0940138P - ARMAND GUILLAUMIN - ORLY	1 910,48

Service d'hébergement contributeur (2)	Montant
0940140S - GOURDOU-LESEURRE - SAINT MAUR DES FOSSES	1 682,87
0940141T - JACQUES BREL - CHOISY LE ROI	1 287,15
0940141T - JACQUES BREL - CHOISY LE ROI	1 147,28
0940143V - JEAN MOULIN - VINCENNES	893,57
0940145X - CAMILLE CLAUDEL - VITRY SUR SEINE CEDEX	728,31
0940145X - CAMILLE CLAUDEL - VITRY SUR SEINE CEDEX	754,75
0940171A - STENDHAL - BONNEUIL SUR MARNE	1 587,11
0940171A - STENDHAL - BONNEUIL SUR MARNE	1 523,50
0940319L - FRANCOIS CAVANNA - NOGENT SUR MARNE	831,19
0940319L - FRANCOIS CAVANNA - NOGENT SUR MARNE	860,60
0940585A - FRANCOIS MANSART - SAINT-MAUR-DES-FOSSES	3 436,55
0940585A - FRANCOIS MANSART - SAINT-MAUR-DES-FOSSES	3 547,73
0940742W - GUILLAUME BUDE - LIMEIL BREVANNES CEDEX	5 633,02
0940742W - GUILLAUME BUDE - LIMEIL BREVANNES CEDEX	5 400,54
0940743X - GEORGES BRASSENS - VILLENEUVE LE ROI	2 902,29
0940743X - GEORGES BRASSENS - VILLENEUVE LE ROI	3 803,87
0941018W - EDOUARD BRANLY - CRETEIL	2 199,70
0941018W - EDOUARD BRANLY - CRETEIL	2 171,86
0941232D - JEAN MACE - CHOISY LE ROI	868,97
0941232D - JEAN MACE - CHOISY LE ROI	839,15
0941232D - JEAN MACE - CHOISY LE ROI	964,57
0941298A - MICHELET - FONTENAY SOUS BOIS	438,10
0941301D - FREDERIC MISTRAL - FRESNES	4 613,88
0941301D - FREDERIC MISTRAL - FRESNES	4 838,00
0941347D - PABLO PICASSO - FONTENAY SOUS BOIS	1 980,39
0941347D - PABLO PICASSO - FONTENAY SOUS BOIS	2 034,45
0941355M - PAUL BERT - MAISONS ALFORT	1 181,26
0941355M - PAUL BERT - MAISONS ALFORT	1 210,44
0941355M - PAUL BERT - MAISONS ALFORT	1 210,44
0941413A - LEON BLUM - CRETEIL	3 310,74
0941413A - LEON BLUM - CRETEIL	3 455,30
0941470M - CHAMPLAIN - CHENNEVIERES SUR MARNE	9 309,01
0941474S - DARIUS MILHAUD - LE KREMLIN BICETRE CEDEX	5 470,86
0941474S - DARIUS MILHAUD - LE KREMLIN BICETRE CEDEX	5 565,72
0941598B - HECTOR BERLIOZ - VINCENNES	5 112,55
0941918Z - CHRISTOPHE COLOMB - SUCY EN BRIE	5 412,04
0941918Z - CHRISTOPHE COLOMB - SUCY EN BRIE	5 027,75
0941930M - GUTENBERG - CRETEIL	1 775,58
0941930M - GUTENBERG - CRETEIL	1 827,22

Service d'hébergement contributeur (2)	Montant
0941930M - GUTENBERG - CRETEIL	1 652,63
0941951K - MARX DORMOY - CHAMPIGNY SUR MARNE	2 610,75
0941951K - MARX DORMOY - CHAMPIGNY SUR MARNE	2 865,91
0941952L - FRANCOIS ARAGO - VILLENEUVE SAINT GEORGES	2 966,02
0941952L - FRANCOIS ARAGO - VILLENEUVE SAINT GEORGES	2 592,00
0941972H - FERNAND LEGER - IVRY SUR SEINE	1 735,41
0941972H - FERNAND LEGER - IVRY SUR SEINE	1 471,47
0941974K - ROBERT SCHUMAN - CHARENTON LE PONT	1 290,41
0941974K - ROBERT SCHUMAN - CHARENTON LE PONT	1 147,32
0942130E - PARC MONTALEAU - SUCY EN BRIE CEDEX	1 793,66
0942130E - PARC MONTALEAU - SUCY EN BRIE CEDEX	1 447,97
0942130E - PARC MONTALEAU - SUCY EN BRIE CEDEX	177,79
0942269F - PAULINE ROLAND - CHEVILLY-LARUE	2 962,40
0942269F - PAULINE ROLAND - CHEVILLY-LARUE	2 978,47
0950164M - FRANCOISE DOLTO - BEAUMONT SUR OISE	1 136,50
0950164M - FRANCOISE DOLTO - BEAUMONT SUR OISE	1 012,07
0950640E - JULIE-VICTOIRE DAUBIE - ARGENTEUIL	5 833,77
0950640E - JULIE-VICTOIRE DAUBIE - ARGENTEUIL	2 725,70
0950641F - JEAN JAURES - ARGENTEUIL CEDEX	4 209,58
0950641F - JEAN JAURES - ARGENTEUIL CEDEX	4 669,82
0950645K - VAN GOGH - ERMONT	3 999,96
0950645K - VAN GOGH - ERMONT	4 037,87
0950646L - RENE CASSIN - GONESSE	5 182,32
0950646L - RENE CASSIN - GONESSE	4 588,82
0950648N - JEAN JACQUES ROUSSEAU - MONTMORENCY	3 913,36
0950648N - JEAN JACQUES ROUSSEAU - MONTMORENCY	4 490,87
0950649P - CAMILLE PISSARRO - PONTOISE	7 402,05
0950649P - CAMILLE PISSARRO - PONTOISE	8 373,48
0950650R - (JEAN JACQUES ROUSSEAU) - SARCELLES	4 554,65
0950650R - (JEAN JACQUES ROUSSEAU) - SARCELLES	3 742,47
0950651S - JACQUES PREVERT - TAVERNY	3 248,51
0950651S - JACQUES PREVERT - TAVERNY	3 426,42
0950656X - LE CORBUSIER - CORMEILLES EN PARISIS	2 377,58
0950656X - LE CORBUSIER - CORMEILLES EN PARISIS	498,03
0950656X - LE CORBUSIER - CORMEILLES EN PARISIS	1 550,20
0950656X - LE CORBUSIER - CORMEILLES EN PARISIS	1 342,49
0950657Y - FERDINAND BUISSON - ERMONT	3 198,22
0950657Y - FERDINAND BUISSON - ERMONT	1 592,73
0950658Z - CHÂTEAU D'EPLUCHES - SAINT OUEN L'AUMONE	1 632,98

Service d'hébergement contributeur (2)	Montant
0950658Z - CHÂTEAU D'EPLUCHES - SAINT OUEN L'AUMONE	1 483,39
0950658Z - CHÂTEAU D'EPLUCHES - SAINT OUEN L'AUMONE	864,62
0950666H - GEORGES BRAQUE - ARGENTEUIL CEDEX	2 998,14
0950666H - GEORGES BRAQUE - ARGENTEUIL CEDEX	2 258,55
0950666H - GEORGES BRAQUE - ARGENTEUIL CEDEX	760,52
0950667J - ROMAIN ROLLAND - GOUSSAINVILLE	2 731,99
0950709E - VIRGINIA HENDERSON - ARNOUVILLE LES GONESSE	1 688,90
0950709E - VIRGINIA HENDERSON - ARNOUVILLE LES GONESSE	1 548,52
0950947N - DE LA TOURELLE - SARCELLES	3 734,17
0950947N - DE LA TOURELLE - SARCELLES	877,96
0950949R - JEAN MERMOZ - MONTSOULT	1 787,45
0950949R - JEAN MERMOZ - MONTSOULT	1 514,24
0950983C - LA TOUR DU MAIL - SANNOIS	1 070,72
0950983C - LA TOUR DU MAIL - SANNOIS	1 411,21
0951090U - PIERRE MENDES FRANCE - VILLIERS LE BEL	1 319,99
0951104J - JEAN PERRIN - SAINT OUEN L'AUMONE	6 187,73
0951147F - FRAGONARD - L'ISLE ADAM	5 038,77
0951147F - FRAGONARD - L'ISLE ADAM	5 310,61
0951281B - TURGOT - MONTMORENCY	1 346,43
0951281B - TURGOT - MONTMORENCY	859,60
0951282C - DU VEXIN - CHARS	2 223,52
0951282C - DU VEXIN - CHARS	2 796,28
0951399E - ALFRED KASTLER - CERGY	3 414,00
0951399E - ALFRED KASTLER - CERGY	3 424,00
0951399E - ALFRED KASTLER - CERGY	-3 414,00
0951618T - AUGUSTE ESCOFFIER - ERAGNY	2 693,09
0951618T - AUGUSTE ESCOFFIER - ERAGNY	2 983,28
0951637N - GALILEE - CERGY	4 670,21
0951637N - GALILEE - CERGY	4 675,95
0951673C - GUSTAVE EIFFEL - ERMONT	2 205,04
0951673C - GUSTAVE EIFFEL - ERMONT	1 621,49
0951723G - MONTESQUIEU - HERBLAY	5 506,72
0951723G - MONTESQUIEU - HERBLAY	9 012,02
0951723G - MONTESQUIEU - HERBLAY	5 450,32
0951727L - CHARLES BAUDELAIRE - FOSSES	2 769,28
0951727L - CHARLES BAUDELAIRE - FOSSES	2 841,85
0951727L - CHARLES BAUDELAIRE - FOSSES	2 439,61
0951728M - EDMOND ROSTAND - SAINT OUEN L'AUMONE	3 889,84
0951728M - EDMOND ROSTAND - SAINT OUEN L'AUMONE	4 050,27

Service d'hébergement contributeur (2)	Montant
0951748J - EVARISTE GALOIS - BEAUMONT SUR OISE	4 373,25
0951748J - EVARISTE GALOIS - BEAUMONT SUR OISE	3 958,66
0951753P - LEONARD DE VINCI - SAINT WITZ	3 255,26
0951753P - LEONARD DE VINCI - SAINT WITZ	2 517,95
0951753P - LEONARD DE VINCI - SAINT WITZ	3 402,39
0951756T - JULES VERNE - CERGY	4 819,88
0951756T - JULES VERNE - CERGY	5 213,93
0951763A - LOUIS JOUVET - TAVERNY	4 367,56
0951766D - SIMONE DE BEAUVOIR - GARGES LES GONESSE	2 066,76
0951787B - ARTHUR RIMBAUD - GARGES LES GONESSE	1 451,09
0951788C - GEORGE SAND - DOMONT CEDEX	4 910,70
0951788C - GEORGE SAND - DOMONT CEDEX	5 232,71
0951811C - FERNAND ET NADIA LEGER - ARGENTEUIL	3 161,04
0951811C - FERNAND ET NADIA LEGER - ARGENTEUIL	2 556,05
0951811C - FERNAND ET NADIA LEGER - ARGENTEUIL	2 758,65
0951922Y - CAMILLE SAINT SAENS - DEUIL LA BARRE	4 404,01
0951922Y - CAMILLE SAINT SAENS - DEUIL LA BARRE	3 841,63
0951937P - PAUL EMILE VICTOR - OSNY	2 727,49
0951937P - PAUL EMILE VICTOR - OSNY	2 710,87
0951974E - LOUIS ARMAND - EAUBONNE	4 479,49
0951974E - LOUIS ARMAND - EAUBONNE	4 535,66
0952173W - EUGENE RONCERAY - BEZONS	1 443,71
0952196W - GUSTAVE MONOD - ENGHEN LES BAINS	7 604,52
0952196W - GUSTAVE MONOD - ENGHEN LES BAINS	6 856,99
<b>TOTAL</b>	<b>3 702 646,09</b>

**Dépenses**

Service d'hébergement bénéficiaire (2)	Objet	Montant
0750647W - TURGOT - PARIS 03EME	Achat d'armoires de stockage en inox	7 092,00
0750647W - TURGOT - PARIS 03EME	Volet qualité et lutte contre le gaspillage alimentaire : Acquisition de 2 tables de tri selectif	9 306,00
0750648X - VICTOR-HUGO - PARIS 03EME	Acquisition d'une sauteuse multifonction et d'une marmite bain-marie	29 338,00
0750648X - VICTOR-HUGO - PARIS 03EME	Acquisition de 2 tables de tri	15 378,00
0750650Z - ALEMBERT (D') - PARIS 19EME	Acquisition d'un lave batterie	16 819,00
0750650Z - ALEMBERT (D') - PARIS 19EME	Remplacement de la climatisation présente dans le local tampon poubelles	4 852,00
0750650Z - ALEMBERT (D') - PARIS 19EME	Acquisition de deux chariots à niveau constants et d'un chariot inox 3 plateaux	1 514,00

REGION ILE DE FRANCE - PRINCIPAL - CA - 2019

Service d'hébergement bénéficiaire (2)	Objet	Montant
0750650Z - ALEMBERT (D') - PARIS 19EME	Acquisition d'un adoucisseur d'eau	449,00
0750650Z - ALEMBERT (D') - PARIS 19EME	Acquisition d'un coupe légumes	1 849,00
0750650Z - ALEMBERT (D') - PARIS 19EME	Acquisition d'une table à flux laminaire	5 751,00
0750650Z - ALEMBERT (D') - PARIS 19EME	Réparations de la chambre froide	4 429,00
0750650Z - ALEMBERT (D') - PARIS 19EME	Achat d'un bar à salade	2 700,00
0750653C - SOPHIE-GERMAIN - PARIS 04EME	Renouvellement d'une marmite	11 031,00
0750653C - SOPHIE-GERMAIN - PARIS 04EME	Acquisition d'une cellule de refroidissement	6 571,00
0750657G - MONTAIGNE - PARIS 06EME	Pertes de denrées	3 300,00
0750663N - CHAPTAL - PARIS 08EME	Volet qualité et lutte contre le gaspillage alimentaire : acquisition d1 cellule de refroidissement	15 648,00
0750663N - CHAPTAL - PARIS 08EME	Acquisition de 9 tables de tri pour les 4 selfs	18 024,00
0750670W - LAMARTINE - PARIS 09EME	Remplacement de l'armoire réfrigérée à chariot des entrées au self	9 535,00
0750674A - JULES-SIEGFRIED - PARIS 10EME	Subvention d'équilibre du SRH 2018	9 000,00
0750676C - DORIAN - PARIS 11EME	Participation au remplacement du bain-marie et de deux friteuses	12 662,00
0750676C - DORIAN - PARIS 11EME	Remplacement du lave-batterie	22 230,00
0750676C - DORIAN - PARIS 11EME	Acquisition d'une table de tri	4 383,00
0750676C - DORIAN - PARIS 11EME	Acquisition d' un bar à salade	9 299,00
0750676C - DORIAN - PARIS 11EME	Acquisition d'une cellule de refroidissement 20 niveaux	9 327,00
0750685M - PIERRE-GILLES-DE-GENNES- ENCPB - PARIS 13EME	Acquisition d'un lave-Batterie à granules	21 999,00
0750685M - PIERRE-GILLES-DE-GENNES- ENCPB - PARIS 13EME	Participation au remplacement d'un four mixte électrique	8 001,00
0750691U - RASPAIL - PARIS 14EME	Participation à l'achat du lave batterie	10 000,00
0750692V - EMILE-DUBOIS - PARIS 14EME	Participation à l'acquisition de bacs pour la mise en place du tri participatif	10 000,00
0750697A - BÂTIMENT (DU) - PARIS 19EME	Acquisition d'un four pour la nouvelle DP	5 025,00
0750697A - BÂTIMENT (DU) - PARIS 19EME	Remboursement des plateaux froids en attente ouverture de la DP	21 047,00
0750700D - JEAN-BAPTISTE-SAY - PARIS 16EME	Acquisition d'un bar à salade dans chacun des 2 réfectoires (sur 2 étages)	13 925,00
0750702F - JEAN-DE-LA-FONTAINE - PARIS 16EME	Renouvellement de deux sauteuses	30 000,00
0750702F - JEAN-DE-LA-FONTAINE - PARIS 16EME	PDA Gestion de la demi-pension à distance	1 440,00
0750702F - JEAN-DE-LA-FONTAINE - PARIS 16EME	Aquisition d'une cellule de refroidissement	5 851,00
0750703G - MOLIERE - PARIS 16EME	Remplacement d'une sauteuse à gaz	14 428,00
0750703G - MOLIERE - PARIS 16EME	Acquisition d'un meuble chauffant en remplacement d'une vitrine froide	7 207,00
0750703G - MOLIERE - PARIS 16EME	Acquisition de trois tables de tri	13 532,00
0750703G - MOLIERE - PARIS 16EME	Acquisition d'un bar à salade	8 686,00
0750705J - HONORÉ-DE-BALZAC - PARIS 17EME	remplacement d'une marmite	5 000,00
0750705J - HONORÉ-DE-BALZAC - PARIS 17EME	réparation du groupe frigorifique de la salle des préparations froides	5 000,00
0750708M - JEAN-DROUANT - PARIS 17EME	Achat d'un robot coupe et accessoires	2 279,00
0750708M - JEAN-DROUANT - PARIS 17EME	Volet qualité et lutte contre le gaspillage alimentaire : acquisition d'un salade bar	28 098,00

REGION ILE DE FRANCE - PRINCIPAL - CA - 2019

Service d'hébergement bénéficiaire (2)	Objet	Montant
0750710P - AUGUSTE-RENOIR - PARIS 18EME	Réparations de la chambre froide produits finis (évaporateur à remplacer)	3 071,00
0750710P - AUGUSTE-RENOIR - PARIS 18EME	Réparations de la chambre froide négative (surgelés)	2 423,00
0750710P - AUGUSTE-RENOIR - PARIS 18EME	Acquisition d'une table de tri à 3 TVO	3 531,00
0750710P - AUGUSTE-RENOIR - PARIS 18EME	Réparation d'une chambre froide fruits et légumes	2 982,00
0750710P - AUGUSTE-RENOIR - PARIS 18EME	Déficit budgétaire sur la ligne denrées en 2019	11 000,00
0750710P - AUGUSTE-RENOIR - PARIS 18EME	Remplacement d'une armoire froide positive 700 L	1 313,00
0750710P - AUGUSTE-RENOIR - PARIS 18EME	Remise en état de l'éclairage de la hotte cuisine	986,00
0750711R - HENRI-BERGSON - PARIS 19EME	Acquisition d'un bar à salade pour le self	7 723,00
0750712S - DIDEROT - PARIS 19EME	Déficit prévu du SRH sur l'exercice 2018	10 000,00
0750712S - DIDEROT - PARIS 19EME	Réparations de la chambre froide	5 877,00
0750712S - DIDEROT - PARIS 19EME	Acquisit° d'1 lave batterie avec 1 adoucisseur, 1 bac de plonge et 1 bac avec égouttoir	24 934,00
0750712S - DIDEROT - PARIS 19EME	Acquisit° de 2 supports couverts pour les 2 chariots que nous possédons déjà et 2 autres complets	2 773,00
0750712S - DIDEROT - PARIS 19EME	Déficit prévisionnel du SHR	8 051,00
0750712S - DIDEROT - PARIS 19EME	Acquisition de 2 tables de tri pour favoriser le tri des déchets	8 447,00
0750714U - HÉLÈNE-BOUCHER - PARIS 20EME	Participation à l'acquisition d'un Variocooking	10 000,00
0750714U - HÉLÈNE-BOUCHER - PARIS 20EME	Acquisition d'une cellule de refroidissement	9 490,00
0750714U - HÉLÈNE-BOUCHER - PARIS 20EME	Acquisition d'une table de tri	4 868,00
0750715V - MAURICE-RAVEL - PARIS 20EME	Remplacement du moteur Groupe SAS réfrigéré, de la machine à super glaçons....	10 456,00
0750775K - GUSTAVE-FERRIE - PARIS 10EME	prise en charge de 50 % sur la réparation du compresseur de l'armoire froide hors service	1 615,00
0750776L - MARIE-LAURENCIN - PARIS 10EME	acquisition d'une cellule de refroidissement	3 300,00
0750776L - MARIE-LAURENCIN - PARIS 10EME	ACQUISITION D'UNE ARMOIRE FROIDE POSITIVE	1 630,00
0750778N - TURQUETIL - PARIS 11EME	Renouvellement d'une sauteuse	6 918,00
0750783U - CHENNEVIÈRE-MALEZIEUX - PARIS 12EME	Au titre du 3% : Modification du logiciel Alise paiement/réservation en ligne ffffffff	1 200,00
0750783U - CHENNEVIÈRE-MALEZIEUX - PARIS 12EME	Achat d'un batteur	10 608,00
0750785W - GALILÉE - PARIS 13EME	Acquisition d'un table de tri pour les déchets de la restauration scolaire	3 824,00
0750785W - GALILÉE - PARIS 13EME	Acquisition d'une table à flux laminaire	10 000,00
0750800M - EDMOND-ROSTAND - PARIS 18EME	Acquisition d'une cellule de refroidissement	2 831,00
0750808W - ETIENNE-DOLET - PARIS 20EME	Déficit du service SRH	7 000,00
0750808W - ETIENNE-DOLET - PARIS 20EME	Réparations divers matériels de la cuisine : fontaine à eau et du lave-vaisselle	3 627,00
0750808W - ETIENNE-DOLET - PARIS 20EME	Acquisit° de coupe pain, de couteaux, de fourchettes, de cuillères, de verres et d'assiettes.	6 341,00
0750808W - ETIENNE-DOLET - PARIS 20EME	Remplacement adoucisseur lave vaisselle par la société en charge de l'entretien de la cuisine	977,00



REGION ILE DE FRANCE - PRINCIPAL - CA - 2019

Service d'hébergement bénéficiaire (2)	Objet	Montant
0750828T - EDITH-PIAF - PARIS 20EME	Remplacement d'une sauteuse gaz	7 106,00
0750828T - EDITH-PIAF - PARIS 20EME	Remplacement d'une armoire froide positive inox	3 238,00
0750828T - EDITH-PIAF - PARIS 20EME	Remplacement d'une armoire froide à chariot	5 352,00
0750828T - EDITH-PIAF - PARIS 20EME	Remplacement d'une fontaine réfrigérée	1 580,00
0750828T - EDITH-PIAF - PARIS 20EME	Remplacement du four mixte	8 436,00
0750828T - EDITH-PIAF - PARIS 20EME	Déficit du SRH	10 000,00
0751708Z - LOUIS-ARMAND - PARIS 15EME	Acquisition et installation d'un bar à salade	7 982,00
0752608C - METIERS DE L'HOTELLERIE BELLIARD - PARIS 18EME	Achat d'armoire chaude	3 782,00
0752608C - METIERS DE L'HOTELLERIE BELLIARD - PARIS 18EME	REPLACEMENT DE NOTRE CONGELATEUR HS	2 373,00
0752608C - METIERS DE L'HOTELLERIE BELLIARD - PARIS 18EME	Renouvellement d'une friteuse	4 030,00
0752608C - METIERS DE L'HOTELLERIE BELLIARD - PARIS 18EME	Achat d'une éssoreuse	2 842,00
0752608C - METIERS DE L'HOTELLERIE BELLIARD - PARIS 18EME	Acquisition d'une table de tri	3 796,00
0752846L - ERIK-SATIE - PARIS 14EME	Subvention Déficit	5 000,00
0753268V - JEAN-LURCAT - PARIS 13EME	Acquisition de deux tables de tri	10 032,00
0754684J - GEORGES-BRASSENS - PARIS 19EME	Achat logiciel ALISE	3 991,00
0770687D - SAINT-MAMMES - SAINT-MAMMES	Achat d'une cellule de refroidissement	3 824,00
0770920G - LAFAYETTE - CHAMPAGNE-SUR-SEINE	Co financement à 50 % pour l'acquisition d'un adoucisseur d'eau froide volumétrique	495,00
0770920G - LAFAYETTE - CHAMPAGNE-SUR-SEINE	Acquisition de deux tables de tri	6 382,00
0770920G - LAFAYETTE - CHAMPAGNE-SUR-SEINE	Acquisition d'un Grill-plancha avec plan de travail	6 708,00
0770920G - LAFAYETTE - CHAMPAGNE-SUR-SEINE	Remplacement de deux armoires de maintien au chaud	11 508,00
0770920G - LAFAYETTE - CHAMPAGNE-SUR-SEINE	Remplacement du piano gaz 4 feux	3 716,00
0770920G - LAFAYETTE - CHAMPAGNE-SUR-SEINE	Réparation de la chambre froide négative	10 283,00
0770922J - GASTON-BACHELARD - CHELLES	Acquisition de 3 bars à salade et de 3 armoires froides	36 450,00
0770922J - GASTON-BACHELARD - CHELLES	Acquisition de 5 tables de tri (2 à trois trous et 3 à quatre trous)	21 240,00
0770922J - GASTON-BACHELARD - CHELLES	Acquisition d'un second distributeur à plateaux	9 117,00
0770922J - GASTON-BACHELARD - CHELLES	Installation de trois compteurs en cuisine pour contrôler la production	4 014,00
0770922J - GASTON-BACHELARD - CHELLES	Déficit du SRH	40 000,00
0770926N - FRANCOIS-COUPERIN - FONTAINEBLEAU	Acquisition de deux bars à salade	24 344,00
0770926N - FRANCOIS-COUPERIN - FONTAINEBLEAU	Acquisition de deux tables de tri	6 974,00
0770927P - FRANÇOIS-1ER - FONTAINEBLEAU	Achat de deux tables de tri 4 TVO et d'un récupérateur de pains	12 540,00
0770927P - FRANÇOIS-1ER - FONTAINEBLEAU	Participation à 50 % pour l'achat d'une parmentière pour travailler les produits frais	3 252,00
0770927P - FRANÇOIS-1ER - FONTAINEBLEAU	Acquisiton d'une cellule de refroidissement et installation d'un groupe à distance pour la cellule	21 828,00
0770930T - HENRI-MOISSAN - MEAUX	Volet qualité et lutte contre le gaspillage alimentaire : Financement de deux tables de tri	10 764,00
0770931U - PIERRE-DE-COUBERTIN - MEAUX	Acquisition de 2 meubles dessus verre trempé GN1/1 BAIE LIBRE	6 938,00
0770931U - PIERRE-DE-COUBERTIN - MEAUX	Acquisition de 3 armoires chaudes GN2/1 20 NIV.	10 899,00
0770931U - PIERRE-DE-COUBERTIN - MEAUX	Réparations double grillade Rosinox	6 770,00

REGION ILE DE FRANCE - PRINCIPAL - CA - 2019

Service d'hébergement bénéficiaire (2)	Objet	Montant
0770931U - PIERRE-DE-COUBERTIN - MEAUX	Acquisition de 2 bars à salade hexagonal	21 721,00
0770931U - PIERRE-DE-COUBERTIN - MEAUX	Acquisition de 2 petits bars à salade en complément des 2 bars à salade octogonaux	7 147,00
0770931U - PIERRE-DE-COUBERTIN - MEAUX	Acquisition d'une cellule de refroidissement	24 467,00
0770931U - PIERRE-DE-COUBERTIN - MEAUX	Acquisition de 3 armoires réfrigérées	7 690,00
0770933W - JACQUES-AMYOT - MELUN	Réparations du lave vaisselle	1 328,00
0770933W - JACQUES-AMYOT - MELUN	Acquisition d'un variocooking VCC	22 843,00
0770934X - LÉONARD-DE-VINCI - MELUN	Achat d'ustensiles permettant l'utilisation de salad'bar	1 824,00
0770934X - LÉONARD-DE-VINCI - MELUN	Installation de deux tables de tri.	4 182,00
0770934X - LÉONARD-DE-VINCI - MELUN	Acquisition de deux bars à salade avec deux cellules de refroidissement	34 433,00
0770934X - LÉONARD-DE-VINCI - MELUN	Réparation du lave vaisselle service Restauration	4 100,00
0770940D - ETIENNE-BEZOUT - NEMOURS	Mise en place d'une cloison séparation local nettoyage vaisselle	2 537,00
0770940D - ETIENNE-BEZOUT - NEMOURS	Acquisition d'un second bar à salade et compléments pour le premier bar à salade	13 139,00
0770940D - ETIENNE-BEZOUT - NEMOURS	Acquisition d'un laminoir	3 104,00
0770940D - ETIENNE-BEZOUT - NEMOURS	Acquisition d'un distributeurs de plateaux	14 629,00
0770940D - ETIENNE-BEZOUT - NEMOURS	Acquisition d'un chariot réservé à l'huile et des paniers de friture	5 089,00
0770943G - BENJAMIN-FRANKLIN - LA ROCHETTE	Achat d'un presse orange	3 214,00
0770943G - BENJAMIN-FRANKLIN - LA ROCHETTE	Achat d'un coupe légumes	5 028,00
0770943G - BENJAMIN-FRANKLIN - LA ROCHETTE	Remplacement d'un four	21 446,00
0770943G - BENJAMIN-FRANKLIN - LA ROCHETTE	Participation au remplacement logiciel relevé de températures	1 516,00
0770943G - BENJAMIN-FRANKLIN - LA ROCHETTE	Participation à 50 % pour l'acquisition de chariots à niveau constant et d'un four à micro onde	2 082,00
0771336J - PANNEVELLES (LES) - PROVINS	Déplacemt de la chambre froide négative et remplacemt de 2 laitières pour le service restauration	11 557,00
0771436T - BOUGAINVILLE - BRIE-COMTE-ROBERT	Remplacement du coupe légumes	5 640,00
0771436T - BOUGAINVILLE - BRIE-COMTE-ROBERT	Renouvellement de la sauteuse	12 137,00
0771436T - BOUGAINVILLE - BRIE-COMTE-ROBERT	Remplacement du four	17 863,00
0771512A - VAN-DONGEN - LAGNY-SUR-MARNE	Acquisition d'un bar à salade	17 164,00
0771512A - VAN-DONGEN - LAGNY-SUR-MARNE	Acquisition de trois tables de tri de 3TVO	11 930,00
0771658J - GUÉ-A-TRESMES (DU) - CONGIS-SUR-THEROUANNE	Acquisition de trois tables de tri sélectif	5 517,00
0771663P - GEORGE-SAND - LE MEE-SUR-SEINE	Acquisition d'une nouvelle cellule de refroidissement	4 812,00
0771663P - GEORGE-SAND - LE MEE-SUR-SEINE	Réparations de la sauteuse et de la chambre froide	2 362,00
0771763Y - CHARLES-LE-CHAUVE - ROISSY-EN-BRIE	Achat d'un coupe légumes	5 093,00
0771763Y - CHARLES-LE-CHAUVE - ROISSY-EN-BRIE	Remplacement l'essoreuse	3 804,00
0771763Y - CHARLES-LE-CHAUVE - ROISSY-EN-BRIE	Acquisit° 2 salades bars réfrigérés pour les 2 lignes self dans le cadre de la refonte du matériel	28 145,00
0771880A - CHARLES-BAUDELAIRE - MEAUX	Réparation de la chambre froide négative	4 116,00
0771940R - GÉRARD-DE-NERVAL - NOISIEL	Achat de quatre chariots à niveaux constants et d'un chariot réfrigéré 10 niveaux	24 929,00

REGION ILE DE FRANCE - PRINCIPAL - CA - 2019

Service d'hébergement bénéficiaire (2)	Objet	Montant
0771940R - GÉRARD-DE-NERVAL - NOISIEL	Achat d'un deuxième distributeur plateaux dans le cadre de la restructuration de la demi pension	9 098,00
0771997C - JACQUES-PRÉVERT - COMBS-LA-VILLE	Subvention pour combler le déficit du SRH et assurer les repas jusqu'à la fin de l'année civile	10 000,00
0771997C - JACQUES-PRÉVERT - COMBS-LA-VILLE	Acquisition d'une table de tri 3 TVO et d'un récup'pain	5 382,00
0771997C - JACQUES-PRÉVERT - COMBS-LA-VILLE	Acquisition du Tri participatif	9 454,00
0771997C - JACQUES-PRÉVERT - COMBS-LA-VILLE	Acquisition de deux bars à salade	14 928,00
0772127U - GALILÉE - COMBS-LA-VILLE	Remplacement d'un four mixte à gaz 20 niveaux.	15 900,00
0772127U - GALILÉE - COMBS-LA-VILLE	Réfrigération du local de préparations froides	6 583,00
0772127U - GALILÉE - COMBS-LA-VILLE	Remplacement d'une armoire froide	4 326,00
0772127U - GALILÉE - COMBS-LA-VILLE	Remplacement d'une éplucheuse 25kg. datant de l'année 2000	3 191,00
0772188K - PIERRE-MENDÈS-FRANCE - SAVIGNY-LE-TEMPLE	Acquisition d'un bar à salade pour la mise en place des desserts	11 908,00
0772223Y - RENE-DESCARTES - CHAMPS-SUR-MARNE	Acquisition d'une table à flux laminaire pour préparation froide	6 210,00
0772223Y - RENE-DESCARTES - CHAMPS-SUR-MARNE	Transport (démontage et remontage) d'une machine à laver du Lycée de Lognes jusqu'au lycée Descartes	23 790,00
0772223Y - RENE-DESCARTES - CHAMPS-SUR-MARNE	Acquisition d'un bar à salade	7 033,00
0772225A - LINO-VENTURA - OZOIR-LA-FERRIERE	Acquisition d'une table de tri	3 905,00
0772228D - CHARLES-DE-GAULLE - LONGPERRIER	ACQUISITION DE 9 ARMOIRES POUR VESTIAIRES	2 053,00
0772228D - CHARLES-DE-GAULLE - LONGPERRIER	MISE EN PLACE D UN LAVE MAIN EN ZONE LEGUMERIE : NORMES HACCP	492,00
0772228D - CHARLES-DE-GAULLE - LONGPERRIER	VAISSELLE JETABLE	3 950,00
0772228D - CHARLES-DE-GAULLE - LONGPERRIER	REPARATIONS DU LAVE VAISSELLE HORS SERVICE	4 636,00
0772228D - CHARLES-DE-GAULLE - LONGPERRIER	DEMANDE EXCEPTIONNELLE	25 000,00
0772228D - CHARLES-DE-GAULLE - LONGPERRIER	Acquisition de deux bars à salade	17 371,00
0772228D - CHARLES-DE-GAULLE - LONGPERRIER	Acquisition d'une borne tactile multifonction réservation + module logiciel réservation des repas	6 012,00
0772228D - CHARLES-DE-GAULLE - LONGPERRIER	Acquisition de deux tables de tri	12 948,00
0772228D - CHARLES-DE-GAULLE - LONGPERRIER	ACQUISITION DE DEUX DISTRIBUTEURS A PLATEAUX	28 543,00
0772229E - JEAN-VILAR - MEAUX	Achat d'un variocooking	15 142,00
0772229E - JEAN-VILAR - MEAUX	Renouvellement d'une cellule de refroidissement	6 326,00
0772230F - BLAISE-PASCAL - BRIE-COMTE-ROBERT	Participation à 50 % à l'achat de deux fontaines à eau réfrigérée	1 779,00
0772230F - BLAISE-PASCAL - BRIE-COMTE-ROBERT	Achat d'une essoruese à légumes	3 799,00
0772230F - BLAISE-PASCAL - BRIE-COMTE-ROBERT	Remplacement du four	18 308,00
0772230F - BLAISE-PASCAL - BRIE-COMTE-ROBERT	Réparation de la sauteuse basculante	6 974,00
0772230F - BLAISE-PASCAL - BRIE-COMTE-ROBERT	Acquisition de trois tables de tri	12 037,00
0772230F - BLAISE-PASCAL - BRIE-COMTE-ROBERT	Acquisition de deux bars à salade avec deux armoires mobiles	29 720,00
0772243V - CAMILLE-CLAUDEL - PONTAULT-COMBAULT	Remplacement des meubles chauds de la ligne de self	18 266,00
0772243V - CAMILLE-CLAUDEL - PONTAULT-COMBAULT	Remplacement des 2 fontaines à eau du réfectoire des élèves	3 080,00
0772243V - CAMILLE-CLAUDEL - PONTAULT-COMBAULT	Acquisition d'un bar à salade en remplacement des meubles froids de la ligne de self	20 151,00
0772243V - CAMILLE-CLAUDEL - PONTAULT-COMBAULT	Remplacement du distributeur de plateaux	9 677,00

REGION ILE DE FRANCE - PRINCIPAL - CA - 2019

Service d'hébergement bénéficiaire (2)	Objet	Montant
0772244W - ANTONIN-CARÈME - SAVIGNY-LE-TEMPLE	Remplacement du four	15 500,00
0772244W - ANTONIN-CARÈME - SAVIGNY-LE-TEMPLE	Remplacement d'une armoire negative	14 500,00
0772277G - HENRI-BECQUEREL - NANGIS	Achat et installation d'un lave-Batterie	23 879,00
0772292Y - MARTIN-LUTHER-KING - BUSSY-SAINT-GEORGES	Acquisition d'une épilucheuse/essoreuse, d'une centrifugeuse pour légumes et fruits frais	7 321,00
0772292Y - MARTIN-LUTHER-KING - BUSSY-SAINT-GEORGES	réparations du lave vaisselle et marmite	7 755,00
0772292Y - MARTIN-LUTHER-KING - BUSSY-SAINT-GEORGES	Remplacement de 2 armoires bois par 2 inox	2 760,00
0772292Y - MARTIN-LUTHER-KING - BUSSY-SAINT-GEORGES	Acquisition de 2 tables de tri	8 460,00
0772292Y - MARTIN-LUTHER-KING - BUSSY-SAINT-GEORGES	Remplacement de la cellule de refroidissement	5 388,00
0772294A - EMILY-BRONTË - LOGNES	Installation d'un lave batterie	10 000,00
0772294A - EMILY-BRONTË - LOGNES	Acquisition d'un bar à salade et d'une armoire froide	19 326,00
0772295B - TOUR-DES-DAMES (DE LA) - ROZAY-EN-BRIE	REPARATION DU LAVE-VAISSELLE	1 687,00
0772310T - SIMONE-SIGNORET - VAUX-LE-PENIL	Acquisition d'une parmentière	4 908,00
0772310T - SIMONE-SIGNORET - VAUX-LE-PENIL	Réparations du lave vaisselle/ Friteuse/chambre froide	6 702,00
0772312V - FLORA-TRISTAN - MONTEREAU-FAULT-YONNE	Réparations sur les chambres froides	5 071,00
0772312V - FLORA-TRISTAN - MONTEREAU-FAULT-YONNE	Acquisition d'une sauteuse	10 446,00
0772312V - FLORA-TRISTAN - MONTEREAU-FAULT-YONNE	Acquisition d'un distributeur de plateaux	8 204,00
0772312V - FLORA-TRISTAN - MONTEREAU-FAULT-YONNE	Complément de subvention pour le changement d'une ligne de self financement complémentaire	7 184,00
0772312V - FLORA-TRISTAN - MONTEREAU-FAULT-YONNE	Réparation d'une fuite d'eau grave sur lave vaisselle	2 527,00
0772312V - FLORA-TRISTAN - MONTEREAU-FAULT-YONNE	Acquisition d'un bar à salade	6 449,00
0772332S - SONIA-DELAUNAY - CESSON	Participation au remplacement du lave-vaisselle	10 000,00
0772332S - SONIA-DELAUNAY - CESSON	Acquisition d'une table de tri	6 095,00
0772342C - CLÉMENT-ADER - TOURNAN-EN-BRIE	Au titre du 3 % : Installation de 2 bornes de réservation suite au passage du forfait au ticket:	7 300,00
0772342C - CLÉMENT-ADER - TOURNAN-EN-BRIE	Acquisition d'un bar à salade	23 251,00
0780004F - AGRICOLE - SAINT-GERMAIN-EN-LAYE	Acquisition de deux tables de tri pour mise en place tri sélectif	6 399,00
0780273Y - LOUIS-BLÉRIOT - TRAPPES	Acquisition d'une sauteuse à gaz à basculement	9 277,00
0780273Y - LOUIS-BLÉRIOT - TRAPPES	Achat d'un bain marie à eau pour la ligne de self	7 347,00
0780273Y - LOUIS-BLÉRIOT - TRAPPES	Achat d'une vitrine réfrigérée pour présentation self-service	12 985,00
0780273Y - LOUIS-BLÉRIOT - TRAPPES	Acquisition d'un bar à salade	8 803,00
0780584L - HENRI-MATISSE - TRAPPES	Acquisition d'un bar à salade	9 044,00
0781297L - PLAINE-DE-NEAUPHLE (LA) - TRAPPES	Volet qualité et lutte contre le gaspillage alimentaire : acquisition d'un Salade bar	6 561,00
0781297L - PLAINE-DE-NEAUPHLE (LA) - TRAPPES	Volet qualité et lutte contre le gaspillage alimentaire : Remplacement cellule de refroidissement	2 652,00
0781512V - DESCARTES - MONTIGNY-LE-BRETONNEUX	installation de bornes de réservation et de distributeurs de plateaux	22 471,00
0781578S - HÔTELLERIE-ET-TOURISME - GUYANCOURT	Au titre du 3% : remplacemt de la dalle tactile de la borne de réservat° et paiement 1/2 pension	1 394,00
0781845G - JULES-FERRY - CONFLANS-SAINTE-HONORINE	Acquisition d'une sauteuse	7 560,00
0781860Y - PIERRES-VIVES (LES) - CARRIERES-SUR-SEINE	Acquisition d'une fontaine à eau	2 376,00

REGION ILE DE FRANCE - PRINCIPAL - CA - 2019

Service d'hébergement bénéficiaire (2)	Objet	Montant
0781883Y - DUMONT-D'URVILLE - MAUREPAS	Acquisition d'un bar à salades et de deux armoires réfrigérées	22 242,00
0781898P - CHARLES-DE-GAULLE - POISSY	Acquisition bacs inox, plaque tôle, armoire stérilisation, coteaux, chariots.....	5 485,00
0781949V - VILLAROY (DE) - GUYANCOURT	Renouvellement d'un four mixte 20 niveaux	18 663,00
0781949V - VILLAROY (DE) - GUYANCOURT	subvention publicite contrat concession restauration scolaire	1 584,00
0781950W - LOUISE-WEISS - ACHERES	Volet qualité et lutte contre le gaspillage alimentaire (3%) : acquisition de tables de tri	4 416,00
0781951X - LÉOPOLD-SÉDAR-SENGHOR - MAGNANVILLE	Remplacement de pièces sur les fontaines à eau	1 188,00
0781951X - LÉOPOLD-SÉDAR-SENGHOR - MAGNANVILLE	Acquisition d'un robot à coupe et ses accessoires pour la préparation produits frais	2 445,00
0781951X - LÉOPOLD-SÉDAR-SENGHOR - MAGNANVILLE	Remplacement de deux meubles de rangement Cuisne	1 948,00
0781951X - LÉOPOLD-SÉDAR-SENGHOR - MAGNANVILLE	Acquisition d'étagères pour l'épicerie des produits secs	1 862,00
0781951X - LÉOPOLD-SÉDAR-SENGHOR - MAGNANVILLE	Acquisition d'un Bar à Salade	2 275,00
0782132U - JEANNE-D'ALBRET - SAINT-GERMAIN-EN-LAYE	Acquisition d'un bar à salade	30 711,00
0782132U - JEANNE-D'ALBRET - SAINT-GERMAIN-EN-LAYE	Achat d'une table de tri	18 996,00
0782132U - JEANNE-D'ALBRET - SAINT-GERMAIN-EN-LAYE	Acquisition d'une armoire froide mobile en complément du bar à salade	16 362,00
0782539L - SAINT-EXUPÉRY - MANTES-LA-JOLIE	Volet qualité et lutte contre le gaspillage alimentaire : acquisition de 2 salades bars	14 102,00
0782546U - LE-CORBUSIER - POISSY	Acquisition d'un extracteur de jus professionnel	1 146,00
0782546U - LE-CORBUSIER - POISSY	Acquisition de 10 chariots pour plateaux	5 863,00
0782546U - LE-CORBUSIER - POISSY	Acquisition de 2 armoires chaudes	7 565,00
0782546U - LE-CORBUSIER - POISSY	Acquisition de 1 002 ASSIETTES (diamètre 20,5 cm)	4 509,00
0782546U - LE-CORBUSIER - POISSY	Acquisition de 9 chariots à glissières	3 743,00
0782549X - LOUIS-BASCAN - RAMBOUILLET	Au titre du 3% : complémt de subv pour achat de 3 armoires réfrigérées pour les 3 salade bars	1 095,00
0782549X - LOUIS-BASCAN - RAMBOUILLET	Achat d'une sauteuse pour remplacer les 2 marmites HS	25 114,00
0782556E - LÉONARD-DE-VINCI - SAINT-GERMAIN-EN-LAYE	Déficit prévu au SRH selon la calcul crédit nourriture au 8/10/2018	1 307,00
0782565P - JULES-FERRY - VERSAILLES	Volet qualité et lutte contre le gaspillage alimentaire : acquisition tables de tri de déchets	6 394,00
0782587N - VIOLLET-LE-DUC - VILLIERS-SAINT-FREDERIC	Réparation d'une sauteuse	5 569,00
0782587N - VIOLLET-LE-DUC - VILLIERS-SAINT-FREDERIC	Complément pour les réparations d'une sauteuse	3 502,00
0783140P - JULES-HARDOUIN-MANSART - SAINT-CYR-L'ECOLE	Acquiision d'une seconde table de tri	5 693,00
0783140P - JULES-HARDOUIN-MANSART - SAINT-CYR-L'ECOLE	Acquisition d'un bar à salade	7 884,00
0783140P - JULES-HARDOUIN-MANSART - SAINT-CYR-L'ECOLE	Acquisition d'une table de tri	13 096,00
0783213U - HÉRIOT - LA BOISSIERE-ECOLE	Acquisition d'une table de tri	4 273,00
0783431F - JULES-VERNE - SARTROUVILLE	Réparations du lave batterie comeda	1 295,00
0783431F - JULES-VERNE - SARTROUVILLE	Acquisition d'une friteuse	6 244,00
0783431F - JULES-VERNE - SARTROUVILLE	Acquisition d'un adoucisseur pour le lave-vaisselle de la demi-pension	1 402,00
0783447Y - SIMONE-WEIL - CONFLANS-SAINTE-HONORINE	Subvention d'équilibre SRH 2018	14 000,00
0783447Y - SIMONE-WEIL - CONFLANS-SAINTE-HONORINE	Achat de 3 auto laveuses DP	8 100,00

REGION ILE DE FRANCE - PRINCIPAL - CA - 2019

Service d'hébergement bénéficiaire (2)	Objet	Montant
0783533S - CAMILLE-CLAUDEL - MANTES-LA-VILLE	Acquisition de deux tables de tri	10 926,00
0910622G - GEOFFROY-SAINT-HILAIRE - ETAMPES	Acquisition d'un batteur mélangeur de 60 litres en cuisine	10 350,00
0910623H - MARCEL-PAGNOL - ATHIS-MONS	Volet qualité et lutte contre le gaspillage alimentaire : acquisition de 2 tables de tri avec 4 TVO	6 288,00
0910625K - ROSA-PARKS - MONTGERON	Acquisition de quatre bars à salade	53 313,00
0910625K - ROSA-PARKS - MONTGERON	Participation à l'acquisition d'un coupe légumes	10 000,00
0910627M - JEAN-BAPTISTE-COROT - SAVIGNY-SUR-ORGE	Remplacem de pièces défectueuses, cartes électroنيq friteuses, ventilateur salle préparation froide	6 311,00
0910629P - CHÂTEAU-DES-COUDRAIES - ETIOLLES	Prise en charge perte de denrées suite aux pannes de chambres froides du self	2 273,00
0910629P - CHÂTEAU-DES-COUDRAIES - ETIOLLES	Prise en charge location container congélateur suite à panne totale de la chambre froide négative	4 112,00
0910629P - CHÂTEAU-DES-COUDRAIES - ETIOLLES	Location d'un container réfrigéré externe	1 347,00
0910629P - CHÂTEAU-DES-COUDRAIES - ETIOLLES	Remplacement des panneaux et compresseurs des chambres froides -négative et positive- suite à panne	17 838,00
0910629P - CHÂTEAU-DES-COUDRAIES - ETIOLLES	Acquisition d'un adoucisseur eau chaude pour lave-vaisselle automatique HOBART (self)	959,00
0910629P - CHÂTEAU-DES-COUDRAIES - ETIOLLES	Acquisition d'une chambre froide négative self	4 829,00
0910630R - ALEXANDRE-DENIS - CERNY	Acquisition d'1 distributeur de plateaux lignes de self pour le nouveau lycée	20 071,00
0910676R - CLÉMENT-ADER - ATHIS-MONS	Remise en état équipemts cuisine : four, chauffe assiette, vitrine réfrigérée, cuteur, mixeur ETC.	1 858,00
0910676R - CLÉMENT-ADER - ATHIS-MONS	Réparation du lave vaisselle	3 424,00
0910676R - CLÉMENT-ADER - ATHIS-MONS	Participation aux réparations du lave vaisselle	782,00
0910687C - FUSTEL-DE-COULANGES - MASSY	Remplacement d'une sauteuse	8 538,00
0910687C - FUSTEL-DE-COULANGES - MASSY	Acquisition d'une armoire mobile chaude	3 552,00
0910687C - FUSTEL-DE-COULANGES - MASSY	Acquisition d'un four mixte 20 niveaux	17 898,00
0910715H - JEAN-PERRIN - LONGJUMEAU	Renouvellement du four mixte 20 niveaux	19 782,00
0910727W - PARC-DE-VILGÉNIS - MASSY	Remplacement du compresseur sur réseau centrale chambre froide positive	4 305,00
0910727W - PARC-DE-VILGÉNIS - MASSY	Remplacement de la carte électronique de puissance sur friteuse	607,00
0910727W - PARC-DE-VILGÉNIS - MASSY	co-financement pour remplacement de friteuses inadaptées avec l'acquisition d'un VCC	29 700,00
0910727W - PARC-DE-VILGÉNIS - MASSY	Acquisition d'une cellule de refroidissement	5 007,00
0910727W - PARC-DE-VILGÉNIS - MASSY	Acquisition de deux Bars à salade	20 862,00
0910755B - NADAR - DRAVEIL	Achat d'un lave batterie à granules à la plonge	20 871,00
0910755B - NADAR - DRAVEIL	REPLACEMENT EVAPORATEUR DESHYDRATEUR DE LA CHAMBRE FROIDE NEGATIVE	2 719,00
0910756C - LOUIS-ARMAND - YERRES	Participation à la remise en état de la chambre froide négative + légumes	10 000,00
0910756C - LOUIS-ARMAND - YERRES	Remplacement de la cellule de refroidissement	4 737,00
0911037H - ANDRÉ-MARIE-AMPÈRE - MORSANG-SUR-ORGE	Renouvellement d'un distributeur à plateaux	11 329,00

REGION ILE DE FRANCE - PRINCIPAL - CA - 2019

Service d'hébergement bénéficiaire (2)	Objet	Montant
0911492C - ESSOURIAU (DE L') - LES ULIS	Participation au remplacement du four de cuisine	5 480,00
0911492C - ESSOURIAU (DE L') - LES ULIS	Achat de deux armoires réfrigérée positive - inox - ventilée - GN2/1 - 663 L	4 520,00
0911492C - ESSOURIAU (DE L') - LES ULIS	Acquisition de deux tables de tri 3 TVO	10 020,00
0911492C - ESSOURIAU (DE L') - LES ULIS	Acquisition d'une table à flux laminaire	7 644,00
0911492C - ESSOURIAU (DE L') - LES ULIS	Acquisition de deux fontaines réfrigérées	4 643,00
0911492C - ESSOURIAU (DE L') - LES ULIS	Réaménagement des 2 lignes de self (achat de 2 meubles pour couverts et 6 chariots niveau constant)	6 923,00
0911492C - ESSOURIAU (DE L') - LES ULIS	Achat de vaisselle (assiettes, verres, bols)	790,00
0911493D - LES-FRÈRES-MOREAU - QUINCY-SOUS-SENART	Réparations de la plaque à snacker	1 252,00
0911577V - JACQUES-PRÉVERT - LONGJUMEAU	Volet qualité et lutte contre le gaspillage alimentaire : Acquisition d'une table de tri	2 628,00
0911577V - JACQUES-PRÉVERT - LONGJUMEAU	Acquisition d'un bar à salade	11 547,00
0911577V - JACQUES-PRÉVERT - LONGJUMEAU	DEFICIT LIE AU NON VERSEMENT DE LA COMPENSATION DURANT TRAVAUX	14 900,00
0911937L - FRANCOIS-TRUFFAUT - BONDOUFLE	Acquisition d'un chariot de plateaux à niveau constant	2 490,00
0911937L - FRANCOIS-TRUFFAUT - BONDOUFLE	Acquisition d'un bar à salade	19 869,00
0911937L - FRANCOIS-TRUFFAUT - BONDOUFLE	Acquisition d'une sauteuse	21 551,00
0911938M - CAMILLE-CLAUDEL - PALAISEAU	Remplacement de l'armoire froide négative	3 473,00
0911938M - CAMILLE-CLAUDEL - PALAISEAU	Remplacement de l'armoire froide positive	2 894,00
0911938M - CAMILLE-CLAUDEL - PALAISEAU	Remplacement du four	9 055,00
0911938M - CAMILLE-CLAUDEL - PALAISEAU	Réparations du compresseur de la porte chambre froide	10 895,00
0911945V - MARGUERITE-YOURCENAR - MORANGIS	Remplacement d'une sauteuse defectueuse en cuisine	6 480,00
0911945V - MARGUERITE-YOURCENAR - MORANGIS	Remplacement de la fontaine à eau salle des commensaux	1 567,00
0911945V - MARGUERITE-YOURCENAR - MORANGIS	Acquisition d'une trancheuse en remplacement d'un matériel cassé	1 153,00
0911946W - LÉONARD-DE-VINCI - SAINT-MICHEL-SUR-ORGE	Remplacement du plan de cuisson avec deux plaques électriques	2 993,00
0911946W - LÉONARD-DE-VINCI - SAINT-MICHEL-SUR-ORGE	Remplacement du moteur de la chambre froide	7 092,00
0911961M - EDMOND-MICHELET - ARPAJON	Co financement pour l'achat d'une marmite	10 000,00
0911961M - EDMOND-MICHELET - ARPAJON	Réparations de la chambre froide négative	7 751,00
0911961M - EDMOND-MICHELET - ARPAJON	Achat d'une table de tri	5 532,00
0911962N - MARIE-LAURENCIN - MENNECY	Remplacement du bornier d'alimentation électrique	155,00
0911962N - MARIE-LAURENCIN - MENNECY	Participation au changement de bras pour le mixeur ( car atteint le plafond de 15244 €)	73,00
0911962N - MARIE-LAURENCIN - MENNECY	Remplacement pièces defectueuses / la machine à laver, d'1 sauteuse et de la chambre froide positive	1 403,00
0911962N - MARIE-LAURENCIN - MENNECY	Réparations de la friteuse	1 053,00
0911962N - MARIE-LAURENCIN - MENNECY	Remplacement du thermostat du chauffe assiettes	183,00
0911962N - MARIE-LAURENCIN - MENNECY	Remplacement du thermostat sur le bain marie	175,00
0911962N - MARIE-LAURENCIN - MENNECY	Réparations friteuse et chambre froide	413,00
0911962N - MARIE-LAURENCIN - MENNECY	Remplacement de pièces défectueuses sur le steam	159,00
0911962N - MARIE-LAURENCIN - MENNECY	Réparation machine à laver et friteuse de gauche	713,00

REGION ILE DE FRANCE - PRINCIPAL - CA - 2019

Service d'hébergement bénéficiaire (2)	Objet	Montant
0911962N - MARIE-LAURENCIN - MENNECY	Remplacement de l'équipement de la chambre froide négative	8 652,00
0911962N - MARIE-LAURENCIN - MENNECY	Réparation du lave vaisselle	1 756,00
0911962N - MARIE-LAURENCIN - MENNECY	Acquisition de matériel divers (vaisselle, couvert, ustensiles divers)	4 021,00
0911962N - MARIE-LAURENCIN - MENNECY	changement de pièces sur four, vitrine, lave-vaisselle, fontaine	1 068,00
0911962N - MARIE-LAURENCIN - MENNECY	Acquisition d'une Armoire à chariot	8 537,00
0911962N - MARIE-LAURENCIN - MENNECY	Acquisition d'une armoire inox + étagère	1 632,00
0911962N - MARIE-LAURENCIN - MENNECY	Acquisition d'une table de tri	760,00
0911983L - JULES-VERNE - LIMOURS	Acquisition de 2 Tables de tri 3 TVO	6 288,00
0911983L - JULES-VERNE - LIMOURS	Equipement laverie suite à réfection et réaménagement de celle-ci	18 435,00
0912142J - GASPARD-MONGE - SAVIGNY-SUR-ORGE	Acquisit° de 2 tables 3 TVO avec containers 90 L pour la rénovation° de la desserte de la demi- pension	7 002,00
0912364A - NIKOLA-TESLA - DOURDAN	Acquisition d'une armoire chaude	3 833,00
0912364A - NIKOLA-TESLA - DOURDAN	Renouvellement de 5 chariots	1 446,00
0912364A - NIKOLA-TESLA - DOURDAN	Acquisition de deux bars à salade	22 908,00
0912364A - NIKOLA-TESLA - DOURDAN	Acquisition de chariots à plateaux	10 507,00
0912364A - NIKOLA-TESLA - DOURDAN	Acquisition d'un distributeur verres à niveau constant	904,00
0912364A - NIKOLA-TESLA - DOURDAN	remplacement d'une sauteuse	10 176,00
0920130S - DESCARTES - ANTONY	Acquisition de 2 tables de tri	6 288,00
0920130S - DESCARTES - ANTONY	Participation à l'acquisition d'un four pour la cuisine du lycée	10 000,00
0920131T - AUGUSTE-RENOIR - ASNIERES-SUR-SEINE	Acquisition d'un distributeur à plateaux	14 247,00
0920136Y - NEWTON-ENREA - CLICHY	Acquisition d'une autolaveuse	5 742,00
0920136Y - NEWTON-ENREA - CLICHY	Acquisition d'un système de relevé des températures des chambres froides	4 050,00
0920136Y - NEWTON-ENREA - CLICHY	Acquisition de matériel de nettoyage par zone	786,00
0920136Y - NEWTON-ENREA - CLICHY	acquisition de chariots à glissière	854,00
0920136Y - NEWTON-ENREA - CLICHY	Réparations de la climatisation de la salle de préparation froide	406,00
0920136Y - NEWTON-ENREA - CLICHY	Achat d'ustensiles de cuisine : couverts, pichets, pinces, louches....	348,00
0920137Z - GUY-DE-MAUPASSANT - COLOMBES	Acquisition de 2 chariots réfrigérés	9 759,00
0920137Z - GUY-DE-MAUPASSANT - COLOMBES	Aquisition de 2 bars à salade	11 294,00
0920141D - JOLIOT-CURIE - NANTERRE	Au titre du 3 % : Transfert solution Turboself du lycée Paul Langevin au Lycée Joliot curie	4 540,00
0920144G - AGORA (L') - PUTEAUX	Co financement avec le fonds d'urgence pour le remplacement du lave-vaisselle de la demi-pension	30 000,00
0920149M - MICHELET - VANVES	Réparations de deux sauteuses dont les vérins sont HS	5 755,00
0920149M - MICHELET - VANVES	Acquisition d'un Vario Cooking Center	23 296,00
0920150N - PRONY (DE) - ASNIERES-SUR-SEINE	Au titre du 3 % : Borne réservation repas restauration sur site BRETAGNE	5 545,00
0920164D - JEAN-MONNET - MONTROUGE	Acquisition d'un meuble de tri selectif	7 528,00
0920799U - RICHELIEU - RUEIL-MALMAISON	Acquisition de deux bars à salade et d'une armoire réfrigérée	19 333,00
0920799U - RICHELIEU - RUEIL-MALMAISON	Remplacement de 2 sauteuses	10 000,00



REGION ILE DE FRANCE - PRINCIPAL - CA - 2019

Service d'hébergement bénéficiaire (2)	Objet	Montant
0920799U - RICHELIEU - RUEIL-MALMAISON	Remplacement de l'évaporateur et du groupe de la chambre froide carnée	6 554,00
0920801W - ALEXANDRE-DUMAS - SAINT-CLOUD	Réparations de la chambre froide et du four	7 200,00
0920802X - JEAN-PIERRE-VERNANT - SEVRES	Renouvellement des bains marie	9 830,00
0920802X - JEAN-PIERRE-VERNANT - SEVRES	Volet qualité et lutte contre le gaspillage alimentaire : acquisition de deux bars à salade	12 968,00
0921166T - JEAN-JAURÈS - CHATENAY-MALABRY	Participation au remplacement d'un four HS de la cuisine centrale	15 244,00
0921166T - JEAN-JAURÈS - CHATENAY-MALABRY	Acquisition d'une nouvelle armoire froide négative	2 054,00
0921166T - JEAN-JAURÈS - CHATENAY-MALABRY	Rénovation des équipements frigorifiques de deux vitrines réfrigérées	16 260,00
0921166T - JEAN-JAURÈS - CHATENAY-MALABRY	Audit pour conception de dossier d'agrément sanitaire cuisine centrale liaison chaude	6 720,00
0921166T - JEAN-JAURÈS - CHATENAY-MALABRY	Acquisition d'un nouveau distributeur de plateaux	13 140,00
0921230M - LÉONARD-DE-VINCI - LEVALLOIS-PERRET	Acquisition d'un distributeur de plateaux	9 500,00
0921230M - LÉONARD-DE-VINCI - LEVALLOIS-PERRET	Acquisition d'un trancheur	1 968,00
0921230M - LÉONARD-DE-VINCI - LEVALLOIS-PERRET	acquisition d'un coupe légumes	1 696,00
0921230M - LÉONARD-DE-VINCI - LEVALLOIS-PERRET	Acquisition d'un batteur mélangeur	4 296,00
0921500F - VOILIN - PUTEAUX	Remplacement du four multifonctions	10 698,00
0921500F - VOILIN - PUTEAUX	Renouvellement d'une sauteuse	6 790,00
0921500F - VOILIN - PUTEAUX	Nettoyage et désinfect° par une prestataire pour une ouverture prochaine de la &emi- pension	4 548,00
0921592F - COTES-DE-VILLEBON (LES) - MEUDON	Acquisition d'un four pour la demi-pension	15 244,00
0921592F - COTES-DE-VILLEBON (LES) - MEUDON	Complément subv pour le transport, livraison, installation et raccordement de deux fours mixtes	29 686,00
0921625S - PAUL-PAINLEVÉ - COURBEVOIE	Remplacement du distributeur de plateau	13 691,00
0922149L - RENÉ-AUFFRAY - CLICHY	Remplacement de deux sauteuses obsolètes datant de 1999	26 554,00
0922149L - RENÉ-AUFFRAY - CLICHY	Acquisition de deux bars à salades et de deux armoires réfrigérées	21 550,00
0922149L - RENÉ-AUFFRAY - CLICHY	Acquisition d'un adoucisseur d'eau pour les deux fours de la cuisine demi pension	977,00
0922149L - RENÉ-AUFFRAY - CLICHY	Acquisition d'un adoucisseur d'eau pour le lave batterie de la demi pension	1 308,00
0922277A - CHARLES-PETIET - VILLENEUVE-LA-GARENNE	Participation au renouvellement lave vaisselle DP	15 244,00
0922277A - CHARLES-PETIET - VILLENEUVE-LA-GARENNE	Volet qualité et lutte contre le gaspillage alimentaire : Acquisition d'une table de tri	5 282,00
0922277A - CHARLES-PETIET - VILLENEUVE-LA-GARENNE	Volet qualité et lutte contre le gaspillage alimentaire : acquisition d'un salade bar	5 992,00
0922397F - EUGÈNE-IONESCO - ISSY-LES-MOULINEAUX	Renouvellement du lave-batterie	24 605,00
0922427N - CLAUDE-GARAMONT - COLOMBES	Réparations de la chambre froide	452,00
0922427N - CLAUDE-GARAMONT - COLOMBES	Acquisition de deux chauffe assiettes	2 188,00
0922427N - CLAUDE-GARAMONT - COLOMBES	Réparations de la chambre froide positive	1 226,00
0922427N - CLAUDE-GARAMONT - COLOMBES	Achat d'un cutter pour mixeur	936,00
0922427N - CLAUDE-GARAMONT - COLOMBES	Achat d'un mixeur	436,00

REGION ILE DE FRANCE - PRINCIPAL - CA - 2019

Service d'hébergement bénéficiaire (2)	Objet	Montant
0922427N - CLAUDE-GARAMONT - COLOMBES	Réparations de la chambre froide	252,00
0922427N - CLAUDE-GARAMONT - COLOMBES	Réparations de la sauteuse Numéro 6913	1 353,00
0922443F - ETIENNE-JULES-MAREY - BOULOGNE-BILLANCOURT	Renouvellement du lave vaisselle	30 000,00
0922443F - ETIENNE-JULES-MAREY - BOULOGNE-BILLANCOURT	Acquisition d'une table de tri des déchets pour la salle de restauration	3 723,00
0922443F - ETIENNE-JULES-MAREY - BOULOGNE-BILLANCOURT	Acquisition de 2 tables de tri pour les déchets	5 854,00
0922464D - LOUISE-MICHEL - NANTERRE	Volet qualité et lutte contre le gaspillage alimentaire : acquisition d'une table de tri	4 698,00
0922615T - LUCIE-AUBRAC - COURBEVOIE	Acquisition d'un bar à salade	11 280,00
0922615T - LUCIE-AUBRAC - COURBEVOIE	Acquisition de deux Auto laveuse	12 352,00
0922801V - LYCEE NEUF TRAPEZE - BOULOGNE-BILLANCOURT	Acquisition d'un bar à salade	13 281,00
0930117X - LE-CORBUSIER - AUBERVILLIERS	Volet qualité et lutte contre le gaspillage alimentaire (3%) : acquisition de deux bars à salade	14 364,00
0930117X - LE-CORBUSIER - AUBERVILLIERS	Acquisition d'une seconde table de tri	4 914,00
0930118Y - JEAN-RENOIR - BONDY	Acquisition d'une table de tri	8 568,00
0930119Z - EUGENE-DELACROIX - DRANCY	ACQUISITION DE FONTAINES A EAU - MISE EN DEMEURE DDPP	4 166,00
0930119Z - EUGENE-DELACROIX - DRANCY	ACQUISITION D'UN LAVE BATTERIE - MISE EN DEMEURE DDPP	24 848,00
0930119Z - EUGENE-DELACROIX - DRANCY	Acquisition du petits matériels de cuisines suite - MISE EN DEMEURE DDPP Décembre 2018	3 912,00
0930119Z - EUGENE-DELACROIX - DRANCY	ACHAT D'UNE AUTOLAVEUSE - MISE EN DEMEURE DDPP Décembre 2018	1 860,00
0930119Z - EUGENE-DELACROIX - DRANCY	Acquisition d'une cellule de refroidissement - MISE EN DEMEURE DDPP Décembre 2018.	14 876,00
0930119Z - EUGENE-DELACROIX - DRANCY	PETIT MATERIELS 2 - MISE EN DEMEURE DDPP Décembre 2018	582,00
0930119Z - EUGENE-DELACROIX - DRANCY	PETITS MATERIELS 1 - MISE EN DEMEURE DDPP Décembre 2018	6 908,00
0930120A - JACQUES-FEYDER - EPINAY-SUR-SEINE	Volet qualité et lutte contre le gaspillage alimentaire ( 3%) : Acquisition de deux tables de tri	10 296,00
0930121B - JEAN-JAURES - MONTREUIL	Acquisition de deux tables de tri	8 460,00
0930122C - CONDORCET - MONTREUIL	mise en place d'une table de tri	3 000,00
0930124E - MARCELIN-BERTHELOT - PANTIN	Acquisition de 4 rayonnages	2 094,00
0930124E - MARCELIN-BERTHELOT - PANTIN	ACQUISITION D'UN CHARIOT CHAUD DE LIAISON	2 394,00
0930124E - MARCELIN-BERTHELOT - PANTIN	Installation d'un tri participatif	5 862,00
0930125F - PAUL-ELUARD - SAINT-DENIS	Remplacement de l'évaporateur frigorifique de la chambre froide négative de la restauratio	3 103,00
0930125F - PAUL-ELUARD - SAINT-DENIS	Changement du compresseur de la chambre froide négative	2 834,00
0930126G - AUGUSTE-BLANQUI - SAINT-OUEN-SUR- SEINE	Achat matériel : 6 poubelles, 4 chariots à linge, 3 désinsectiseurs...	2 424,00
0930126G - AUGUSTE-BLANQUI - SAINT-OUEN-SUR-SEINE	Achat d'un four	19 955,00
0930126G - AUGUSTE-BLANQUI - SAINT-OUEN-SUR-SEINE	Achat de chariots, d'armoire murale et d'un coupe légumes	6 064,00
0930126G - AUGUSTE-BLANQUI - SAINT-OUEN-SUR-SEINE	Suite à la mise en demeure services vétérinaires : travaux porte chambre froide	650,00
0930126G - AUGUSTE-BLANQUI - SAINT-OUEN-SUR-SEINE	Suite mise en demeure services vétérinaires : travaux évaporateur salle froide	595,00

REGION ILE DE FRANCE - PRINCIPAL - CA - 2019

Service d'hébergement bénéficiaire (2)	Objet	Montant
0930126G - AUGUSTE-BLANQUI - SAINT-OUEN-SUR-SEINE	Achat d'un robot coupe	1 975,00
0930127H - GEORGES-CLEMENCEAU - VILLEMOMBLE	Remplacement du lave batterie Granuldik	30 000,00
0930127H - GEORGES-CLEMENCEAU - VILLEMOMBLE	ACHAT DE 2 BARS A SALADE	28 152,00
0930127H - GEORGES-CLEMENCEAU - VILLEMOMBLE	Renouvellement d'un distributeur de plateaux	13 485,00
0930128J - DENIS-PAPIN - LA COURNEUVE	Acquisition d'une table de tri	5 880,00
0930128J - DENIS-PAPIN - LA COURNEUVE	co financement de l'acquisition d'un lave batterie à granules	10 000,00
0930128J - DENIS-PAPIN - LA COURNEUVE	Complément pour l'acquisition du lave-batterie	19 724,00
0930136T - CLAUDE-NICOLAS-LEDOUX - LES PAVILLONS-SOUS-BOIS	Acquisit° de poubelles pour le tri sélectif suite à la mise en place de la table de tri des déchets	1 058,00
0930136T - CLAUDE-NICOLAS-LEDOUX - LES PAVILLONS-SOUS-BOIS	Acquisition d'un congélateur bahut	708,00
0930136T - CLAUDE-NICOLAS-LEDOUX - LES PAVILLONS-SOUS-BOIS	Acquisition d'un lave-linge professionnel pour la lingerie	3 032,00
0930136T - CLAUDE-NICOLAS-LEDOUX - LES PAVILLONS-SOUS-BOIS	Acquisit° d'1centrifugeuse pour sensibiliser les élèves à la consommat° des fruits et légumes	1 146,00
0930136T - CLAUDE-NICOLAS-LEDOUX - LES PAVILLONS-SOUS-BOIS	Acquisition d'une marmite à gaz	4 465,00
0930136T - CLAUDE-NICOLAS-LEDOUX - LES PAVILLONS-SOUS-BOIS	Acquisition des équipements pour mettre en place un tri participatif	13 296,00
0930136T - CLAUDE-NICOLAS-LEDOUX - LES PAVILLONS-SOUS-BOIS	Réparations du lave vaisselle petite plonge	3 978,00
0930136T - CLAUDE-NICOLAS-LEDOUX - LES PAVILLONS-SOUS-BOIS	Acquisition d'une table de tri	2 400,00
0930138V - FRÉDÉRIC-BARTHOLDI - SAINT-DENIS	Au titre au 3% : Acquisition d'un distributeur de plateaux	8 416,00
0930831Y - ARISTIDE-BRIAND - LE BLANC-MESNIL	Acquisition d'une table de tri	3 042,00
0930833A - JEAN-ZAY - AULNAY-SOUS-BOIS	demande de financement plateaux repas	5 606,00
0930833A - JEAN-ZAY - AULNAY-SOUS-BOIS	Acquisition d'un variocooking	21 450,00
0930833A - JEAN-ZAY - AULNAY-SOUS-BOIS	Acquisition d'une armoire froide positiveGN/2 et kit roulettes	3 264,00
0930833A - JEAN-ZAY - AULNAY-SOUS-BOIS	Renouvellement d'un distributeur de plateaux ALISE et de 6 chariots à niveaux constants	16 521,00
0930834B - VOILLAUME - AULNAY-SOUS-BOIS	Remplacement du lave-vaisselle	25 000,00
0930834B - VOILLAUME - AULNAY-SOUS-BOIS	Acquisition d'un distributeur automatique de plateaux	13 324,00
0930834B - VOILLAUME - AULNAY-SOUS-BOIS	Acquisition de deux bars à salade avec deux armoires mobiles	26 292,00
0931024H - JEAN-PIERRE-TIMBAUD - AUBERVILLIERS	Création d'une zone de préparation froide.	27 653,00
0931024H - JEAN-PIERRE-TIMBAUD - AUBERVILLIERS	Achat d'une autolaveuse pour le réfectoire	1 860,00
0931198X - ALFRED-COSTES - BOBIGNY	Remplacement du rideau thermique sur la ligne de self cotés de la préparation froide	2 853,00
0931198X - ALFRED-COSTES - BOBIGNY	Achat d'un cutter	977,00
0931198X - ALFRED-COSTES - BOBIGNY	Réparations d'une chambre froide positive changement du compresseur	1 269,00
0931198X - ALFRED-COSTES - BOBIGNY	Co financement des réparations du bain marie	523,00
0931198X - ALFRED-COSTES - BOBIGNY	Co financement à 50 % de la porte vitrée sur vitrine réfrigéré cassée à remplacer	751,00
0931233K - JEAN-BAPTISTE-CLÉMENT - GAGNY	Acquisition d'une table de tri	5 166,00
0931272C - GUSTAVE-EIFFEL - GAGNY	Réparation de la chambre froide positive en préparation froide (FRANSTAL)	961,00
0931272C - GUSTAVE-EIFFEL - GAGNY	Réparations du lave-vaisselle petite plonge	3 598,00

REGION ILE DE FRANCE - PRINCIPAL - CA - 2019

Service d'hébergement bénéficiaire (2)	Objet	Montant
0931272C - GUSTAVE-EIFFEL - GAGNY	Réparation des 2 adoucisseurs petite plong et grosse plonge	2 602,00
0931272C - GUSTAVE-EIFFEL - GAGNY	Modernisation des 2 distributeurs de plateaux	24 464,00
0931272C - GUSTAVE-EIFFEL - GAGNY	Acquisition de 10 modules de tri	6 909,00
0931565W - FLORA-TRISTAN - NOISY-LE-GRAND	Acquisition d'une table tri participatif	19 575,00
0931585T - ANDRÉ-BOULLOCHE - LIVRY-GARGAN	Remboursement des frais de vaisselle plastique du SRH	8 317,00
0931585T - ANDRÉ-BOULLOCHE - LIVRY-GARGAN	Au titre du 3% : Remise en service d'un compteur restauration après travaux en cuisine	1 008,00
0931585T - ANDRÉ-BOULLOCHE - LIVRY-GARGAN	Acquisition d'un lave-Batterie à granules	22 470,00
0931585T - ANDRÉ-BOULLOCHE - LIVRY-GARGAN	Acquisit° 2 tables de tri déchets avec ouverture frontale et cantenaires 120 L	6 288,00
0931735F - LOUISE-MICHEL - EPINAY-SUR-SEINE	Acquisition d'une table de tri dans le cadre de la convention biodéchet	2 244,00
0931738J - ARTHUR-RIMBAUD - LA COURNEUVE	Remplacement d'un groupe froid positif sur armoire FRIGINOX	1 710,00
0931738J - ARTHUR-RIMBAUD - LA COURNEUVE	Remplacement de la cellule de refroidissement	2 300,00
0931738J - ARTHUR-RIMBAUD - LA COURNEUVE	Achat d'un bar à salade (froid) 4 GN1/1	1 750,00
0931738J - ARTHUR-RIMBAUD - LA COURNEUVE	Vaisselle jetable pour maintenir le service	561,00
0931738J - ARTHUR-RIMBAUD - LA COURNEUVE	Changement du moteur Convoyeur Lave vaisselle	3 614,00
0931739K - JEAN-MOULIN - ROSNY-SOUS-BOIS	Acquisition d'un équipement pour le tri participatif au niveau de la laverie	11 081,00
0931739K - JEAN-MOULIN - ROSNY-SOUS-BOIS	Acquisition d'une table de tri	3 144,00
0931739K - JEAN-MOULIN - ROSNY-SOUS-BOIS	Encadrement de l'ouverture pour mise en place du tri participatif	2 040,00
0931779D - HORTICULTURE-ET-DU- PAYSAGE (DE L') - MONTREUIL	Acquisition d'une cellule de refroidissement	2 553,00
0932026X - ALFRED-NOBEL - CLICHY-SOUS-BOIS	Réparations du lave-Vaisselle COMEDA et du four FRIMA 10 niveaux	4 500,00
0932030B - MAURICE-UTRILLO - STAINS	Co fianncement pour le remplacement de la marmite	3 472,00
0932031C - CHARLES-DE-GAULLE - ROSNY-SOUS-BOIS	Remplacement d'une sauteuse	9 541,00
0932034F - WOLFGANG-AMADEUS- MOZART - LE BLANC-MESNIL	RENOVATION LOCAL PREPARATION FROIDE	5 679,00
0932034F - WOLFGANG-AMADEUS- MOZART - LE BLANC-MESNIL	Rénovation de la laverie du restaurant scolaire	4 321,00
0932046U - LÉONARD-DE-VINCI - TREMBLAY-EN-FRANCE	Remplacement du lave vaisselle de la plonge	30 000,00
0932046U - LÉONARD-DE-VINCI - TREMBLAY-EN-FRANCE	Acquisition d'une table de tri	6 292,00
0932047V - EVARISTE-GALOIS - NOISY-LE-GRAND	Réparations du lave vaisselle,de l' étuve et de la marmite	4 567,00
0932047V - EVARISTE-GALOIS - NOISY-LE-GRAND	Réfection branchements électriques et alimentation eau appareils zone cuisson	11 250,00
0932047V - EVARISTE-GALOIS - NOISY-LE-GRAND	Acquisition d'une éplucheuse	5 569,00
0932047V - EVARISTE-GALOIS - NOISY-LE-GRAND	Armoire mobile de maintien en température chaud	4 434,00
0932073Y - PAUL-ROBERT - LES LILAS	Acquisition d'un lave -batterie	22 447,00
0932073Y - PAUL-ROBERT - LES LILAS	Réparations du meuble froid au self de la demi-pension	1 956,00
0932073Y - PAUL-ROBERT - LES LILAS	Acquisition d'un distributeur de plateaux	13 486,00
0932073Y - PAUL-ROBERT - LES LILAS	Acquisition d'un bar à salade	12 209,00
0932074Z - MARCEL-CACHIN - SAINT-OUEN-SUR-SEINE	Acquisition de petit matériel de cuisine ( balance, presse purée et mixeur)	1 600,00
0932074Z - MARCEL-CACHIN - SAINT-OUEN-SUR-SEINE	Réparations du bain marie de la chaine de self	7 187,00

REGION ILE DE FRANCE - PRINCIPAL - CA - 2019

Service d'hébergement bénéficiaire (2)	Objet	Montant
0932116V - EUGÉNIE-COTTON - MONTREUIL	Remplacement d'un four 20 niveaux à gaz	20 070,00
0932116V - EUGÉNIE-COTTON - MONTREUIL	Acquisition d'une cellule de refroidissement	6 725,00
0932116V - EUGÉNIE-COTTON - MONTREUIL	Acquisition d'un salade bar et d'une armoire réfrigérée attenante	8 558,00
0932116V - EUGÉNIE-COTTON - MONTREUIL	Acquisition d'une table de tri selectif :	2 790,00
0932116V - EUGÉNIE-COTTON - MONTREUIL	Création d'un ensemble de tri participatif	8 755,00
0932117W - LUCIE-AUBRAC - PANTIN	Réaménagement de la plonge pour mise en place du tri participatif.	9 902,00
0932117W - LUCIE-AUBRAC - PANTIN	Réparations des chambres froides viandes et fruits et légumes	2 696,00
0932119Y - EUGÈNE-HÉNAFF - BAGNOLET	Renouvellement d'un four	16 670,00
0932119Y - EUGÈNE-HÉNAFF - BAGNOLET	Acquisition d'une essoreuse	3 307,00
0932119Y - EUGÈNE-HÉNAFF - BAGNOLET	Acquisition d'une table de tri	11 400,00
0932120Z - HENRI-SELLIER - LIVRY-GARGAN	Acquisition lave-batterie	24 747,00
0932123C - ANDRE-SABATIER - BOBIGNY	Réparation de la chambre positive	2 039,00
0932123C - ANDRE-SABATIER - BOBIGNY	Réparations du four préparation chaude	2 024,00
0932123C - ANDRE-SABATIER - BOBIGNY	Dépassement crédits ouverts au SRH + déficit	6 197,00
0932221J - BLAISE-PASCAL - VILLEMOMBLE	Acquisition d'une table de tri	4 025,00
0932221J - BLAISE-PASCAL - VILLEMOMBLE	Acquisition d'un salad'bar	6 828,00
0932222K - RENÉ-CASSIN - LE RAINCY	Achat d'une armoire froide négative	5 011,00
0932222K - RENÉ-CASSIN - LE RAINCY	ACQUISITION D'UN FOUR VAPEUR CONVECTION ELECTRIQUE 6 NIVEAUX	3 877,00
0932260B - GEORGES-BRASSENS - VILLEPINTE	Acquisition d'un distributeur de plateaux à niveau constant	9 363,00
0932267J - LIBERTE - ROMAINVILLE	Volet qualité et lutte contre le gaspillage alimentaire (3 %) : achat d'une table de tri	4 914,00
0932291K - NICOLAS-JOSEPH-CUGNOT - NEUILLY-SUR-MARNE	Acquisition du meuble bain-marie à eau sur étuve	6 094,00
0932291K - NICOLAS-JOSEPH-CUGNOT - NEUILLY-SUR-MARNE	Acquisition d'une essoreuse	3 144,00
0932291K - NICOLAS-JOSEPH-CUGNOT - NEUILLY-SUR-MARNE	Acquisition d'une armoire de maintien en température	5 822,00
0932291K - NICOLAS-JOSEPH-CUGNOT - NEUILLY-SUR-MARNE	Acquisition d'une table de tri	2 700,00
0932291K - NICOLAS-JOSEPH-CUGNOT - NEUILLY-SUR-MARNE	Acquisition d'une cellule de refroidissement mixte rapide/Surgélation	4 589,00
0932291K - NICOLAS-JOSEPH-CUGNOT - NEUILLY-SUR-MARNE	Remplacement d'un Trancheur à courroie	3 358,00
0932577W - GERMAINE-TILLION - LE BOURGET	Acquisition d'une table de tri	4 290,00
0932667U - PLAINE-COMMUNE - SAINT-DENIS	Acquisition d'un lave-batterie	22 740,00
0932667U - PLAINE-COMMUNE - SAINT-DENIS	Acquisition d'une table de tri	9 276,00
0940114N - SAINT-EXUPÉRY - CRETEIL	Renouvellement équipements cuisine hors service (fourneau, four et chambre froide)	30 000,00
0940115P - ROMAIN-ROLLAND - IVRY-SUR-SEINE	Remplacement de deux sauteuses irréparables	30 000,00
0940117S - EDOUARD-BRANLY - NOGENT-SUR-MARNE	Acquisition d'une troisième badgeuse Alise suite à l'augmentation des effectifs à la demi-pension	8 582,00
0940117S - EDOUARD-BRANLY - NOGENT-SUR-MARNE	Acquisition de deux bars à salade + armoire réfrigérée pour ravitaillement bar à salade	8 765,00
0940120V - MARCELIN-BERTHELOT - SAINT-MAUR-DES-FOSSES	Remplacement d'une sauteuse HS	24 632,00
0940124Z - HECTOR-BERLIOZ - VINCENNES	Acquisition de deux distributeurs à plateaux avec chariots niveaux constants	27 221,00

REGION ILE DE FRANCE - PRINCIPAL - CA - 2019

Service d'hébergement bénéficiaire (2)	Objet	Montant
0940126B - MAXIMILIEN-PERRET - ALFORTVILLE	Achat de vaisselles et d'ustensiles de cuisine	10 715,00
0940129E - JEAN-MACÉ - VITRY-SUR-SEINE	Réparations : four, chambre froide négative, congélateur, machine à laver, sauteuse...	4 221,00
0940132H - GABRIEL-PÉRI - CHAMPIGNY-SUR-MARNE	Acquisition d'une borne de réservation	4 903,00
0940134K - VAL-DE-BIÈVRE - GENTILLY	Acquisition d'un système et d'une borne de réservation pour passage aux tickets	8 838,00
0940140S - GOURDOU-LESEURRE - SAINT-MAUR-DES-FOSSES	Co financement pour le remplacement des deux friteuses	5 990,00
0940140S - GOURDOU-LESEURRE - SAINT-MAUR-DES-FOSSES	Co financement à 50 % pour le remplacement en urgence du bain marie à eau HS	3 315,00
0940140S - GOURDOU-LESEURRE - SAINT-MAUR-DES-FOSSES	Acquisition d'une armoire réfrigérée à chariots pour le bar à salade	7 147,00
0940140S - GOURDOU-LESEURRE - SAINT-MAUR-DES-FOSSES	Acquisition de deux tables de tri	7 002,00
0940141T - JACQUES-BREL - CHOISY-LE-ROI	Renouvellement d'un four	21 936,00
0940141T - JACQUES-BREL - CHOISY-LE-ROI	Acquisition d'un bar à salade	13 598,00
0940171A - STENDHAL - BONNEUIL-SUR-MARNE	Participation à 50 % de l'acquisition d'un vario cooking center type 211	7 867,00
0940585A - FRANCOIS-MANSART - SAINT-MAUR-DES-FOSSES	Acquisition de 3 Chariots à niveau constant pour les assiettes	3 067,00
0940585A - FRANCOIS-MANSART - SAINT-MAUR-DES-FOSSES	Acquisition d'un chariot à niveau constant pour les verres	1 259,00
0940585A - FRANCOIS-MANSART - SAINT-MAUR-DES-FOSSES	Acquisition de 2 mini autolaveuses XL	8 082,00
0941018W - EDOUARD-BRANLY - CRETEIL	Achat d'un lave-batterie	14 909,00
0941018W - EDOUARD-BRANLY - CRETEIL	Remplacement des rayonnages pour la réserve sèche	4 817,00
0941018W - EDOUARD-BRANLY - CRETEIL	ISOLATION CH FROIDE SUITE MISE EN DEUMEURE DDPP 16/01/19	6 990,00
0941232D - JEAN-MACÉ - CHOISY-LE-ROI	Acquisition d'un nouveau lave vaisselle + changement disjoncteur électrique	11 610,00
0941232D - JEAN-MACÉ - CHOISY-LE-ROI	Acquisition de chariots, d'une armoire chaude et d'une fontaine à eau	12 125,00
0941232D - JEAN-MACÉ - CHOISY-LE-ROI	Acquisition d'une table de tri	3 384,00
0941347D - PABLO-PICASSO - FONTENAY-SOUS-BOIS	Acquisition d'une table de tri	3 791,00
0941347D - PABLO-PICASSO - FONTENAY-SOUS-BOIS	Acquisition d'un meuble eco-pain	774,00
0941347D - PABLO-PICASSO - FONTENAY-SOUS-BOIS	Achat d'une armoire de maintien au froid pour le bar à salade	5 257,00
0941413A - LÉON-BLUM - CRETEIL	Renouvellement four 20 niveaux GN2/1	17 333,00
0941470M - SAMUEL-DE-CHAMPLAIN - CHENNEVIERES-SUR-MARNE	Subvention d'équilibre	33 580,00
0941930M - GUTENBERG - CRETEIL	Acquisition d'un four	9 393,00
0941930M - GUTENBERG - CRETEIL	Acquisition d'une armoire froide négative	1 846,00
0941930M - GUTENBERG - CRETEIL	Participation aux réparations du lave vaisselle	3 904,00
0941952L - FRANCOIS-ARAGO - VILLENEUVE-SAINT-GEORGES	Remplacement du distributeur de plateaux repas au self	10 342,00
0941952L - FRANCOIS-ARAGO - VILLENEUVE-SAINT-GEORGES	Acquisition d'un variocooking center standard	19 377,00
0941952L - FRANCOIS-ARAGO - VILLENEUVE-SAINT-GEORGES	Acquisition d'un salad'bar et d'une armoire réfrigérée	11 602,00
0941972H - FERNAND-LÉGER - IVRY-SUR-SEINE	Remplacement de deux fontaines d'eau	2 201,00
0941972H - FERNAND-LÉGER - IVRY-SUR-SEINE	ACHAT D'UN SALAD'BAR	12 913,00
0941972H - FERNAND-LÉGER - IVRY-SUR-SEINE	Déficit budgétaire du SRH	12 337,00
0941974K - ROBERT-SCHUMAN - CHARENTON-LE-PONT	Acquisition d'une cellule de refroidissement	4 113,00

REGION ILE DE FRANCE - PRINCIPAL - CA - 2019

Service d'hébergement bénéficiaire (2)	Objet	Montant
0942130E - PARC-MONTALEAU - SUCY-EN-BRIE	Acquisition d'une table réfrigérée avec flux laminaire	8 042,00
0942130E - PARC-MONTALEAU - SUCY-EN-BRIE	Réparations de l'armoire froide	2 492,00
0942269F - PAULINE-ROLAND - CHEVILLY-LARUE	Réqualification des 2918,87 € pour les réparations du compresseur de la chambre froide négative	0,00
0950640E - JULIE-VICTOIRE-DAUBIÉ - ARGENTEUIL	achats de chariots (niveau constant, casiers)	6 762,00
0950646L - RENÉ-CASSIN - GONESSE	Acquisition d'une machine à laver en plonge batterie	30 000,00
0950649P - CAMILLE-PISSARRO - PONTOISE	SUBVENTION SUITE A PERTE DE STOCK ALIMENTAIRE	8 443,00
0950649P - CAMILLE-PISSARRO - PONTOISE	Remplacement du four	17 795,00
0950649P - CAMILLE-PISSARRO - PONTOISE	Remplacement du lave linge de cuisine	2 135,00
0950651S - JACQUES-PRÉVERT - TAVERNY	Achat de 2 armoires réfrigérées	6 008,00
0950651S - JACQUES-PRÉVERT - TAVERNY	Achat de deux chambres froides positives	19 789,00
0950651S - JACQUES-PRÉVERT - TAVERNY	Participation au déplacement des fours de cuisson	1 948,00
0950651S - JACQUES-PRÉVERT - TAVERNY	Acquisition d'un bar à salade	7 634,00
0950657Y - FERDINAND-BUISSON - ERMONT	Acquisition d'une table de tri	2 028,00
0950657Y - FERDINAND-BUISSON - ERMONT	Acquisition d'un bar à salade	3 621,00
0950657Y - FERDINAND-BUISSON - ERMONT	Acquisition d'une armoire froide mobile en complément du bar à salade	4 992,00
0950666H - GEORGES-BRAQUE - ARGENTEUIL	Remplacement d'une sauteuse en cuisine	15 556,00
0950947N - TOURELLE (DE LA) - SARCELLES	Achat d'une Armoire froide	2 093,00
0950947N - TOURELLE (DE LA) - SARCELLES	Achat d'une armoire chaude	2 610,00
0950947N - TOURELLE (DE LA) - SARCELLES	Acquisition d'une armoire froide de stockage et d'une armoire négative	9 851,00
0950949R - JEAN-MERMOZ - MONTSOULT	Fournitures et poses de 2 vitrines réfrigérées pour le service de la demi-pension	23 666,00
0950949R - JEAN-MERMOZ - MONTSOULT	Achat d'une table de tri	2 327,00
0950949R - JEAN-MERMOZ - MONTSOULT	Achat d'une fontaine à eau pour la demi pension	1 716,00
0950983C - TOUR-DU-MAIL (LA) - SANNOIS	Réparations de la chambre froide négative 50822	6 128,00
0950983C - TOUR-DU-MAIL (LA) - SANNOIS	Réparations de la chambre froide négative N°50975	7 474,00
0951090U - PIERRE-MENDÈS-FRANCE - VILLIERS-LE-BEL	Complément de financement Laverie-vaisselle et adaptation de son environnement existant	10 378,00
0951147F - FRAGONARD - L'ISLE-ADAM	Remplacement de 3 friteuses	18 084,00
0951281B - TURGOT - MONTMORENCY	Complément pour l'acquisition d'une borne de réservation	1 685,00
0951399E - ALFRED-KASTLER - CERGY	Fourniture et installation d'un bain marie	6 743,00
0951399E - ALFRED-KASTLER - CERGY	Fourniture et l'installation d'un four rational	19 320,00
0951637N - GALILÉE - CERGY	subvention pour déficit de la Restauration scolaire 2018	8 785,00
0951637N - GALILÉE - CERGY	Acquisition d'un bar à salade à reoulettes	6 360,00
0951673C - GUSTAVE-EIFFEL - ERMONT	Acquisition d'un bar à salade avec l'armoire réfrigérée pour lutter contre le gâchis alimentaire	14 249,00
0951673C - GUSTAVE-EIFFEL - ERMONT	Acquisition d'une table de tri	1 745,00
0951722F - JEAN-MONNET - FRANCONVILLE	Rembt des frais de publicité pour l'engagement d'1 procédure de passation d'1 contrat de concession	1 404,00

**REGION ILE DE FRANCE - PRINCIPAL - CA - 2019**

Service d'hébergement bénéficiaire (2)	Objet	Montant
0951753P - LÉONARD-DE-VINCI - SAINT-WITZ	Financement publication MAPA au BOAMP	1 080,00
0951753P - LÉONARD-DE-VINCI - SAINT-WITZ	Acquisition chariot chauffant à niveau constant à assiettes, chariot de service en inox...	2 123,00
0951756T - JULES-VERNE - CERGY	Acquisition d'un lave-vaisselles à granules	10 000,00
0951763A - LOUIS-JOUVET - TAVERNY	Acquisition d'une éplucheuse et d'une table	3 223,00
0951763A - LOUIS-JOUVET - TAVERNY	ACQUISITION SAUTEUSE VARIO 211	14 994,00
0951763A - LOUIS-JOUVET - TAVERNY	Remplacement d'un trancheur	2 039,00
0951766D - SIMONE-DE-BEAUVOIR - GARGES-LES-GONESSE	Remplacement du four	18 582,00
0951766D - SIMONE-DE-BEAUVOIR - GARGES-LES-GONESSE	Acquisition d'une table de tri à 3 ouvertures	2 493,00
0951787B - ARTHUR-RIMBAUD - GARGES-LES-GONESSE	Acquisition d'un bar à salade et d'une armoire froide	16 385,00
0951811C - FERNAND-ET-NADIA-LÉGER - ARGENTEUIL	Complement de subvention pour la laverie vaisselle	8 904,00
0951922Y - CAMILLE-SAINT-SAENS - DEUIL-LA-BARRE	Acquisit° de FOUR + ADOUCISSEUR en vu de l'agrandissement du lycée prévu pour la rentrée 2020	18 600,00
0951937P - PAUL-EMILE-VICTOR - OSNY	Equipement : adoucisseur pour four et pour lave-vaisselle, 1 armoire froide 2 chauffes assiettes	9 393,00
0951937P - PAUL-EMILE-VICTOR - OSNY	Volet qualité et lutte contre le gaspillage alimentaire : acquisit° 1 salade bar et 1 armoire froide	7 429,00
0951937P - PAUL-EMILE-VICTOR - OSNY	Achat d'un lave-batterie	23 815,00
0951937P - PAUL-EMILE-VICTOR - OSNY	Achat d'une eplucheuse/essoreuse	3 108,00
0952196W - GUSTAVE-MONOD - ENGHEN-LES-BAINS	Aquisition d'une autolaveuse et d'un aspirateur eau	2 931,00
0952196W - GUSTAVE-MONOD - ENGHEN-LES-BAINS	remise en état du stock des chariot de dépôt et transport	3 043,00
0952196W - GUSTAVE-MONOD - ENGHEN-LES-BAINS	Participat° à la PEC des frais de remise en état du matériel de la restaurat° à la rentrée 2019	10 000,00
<b>TOTAL</b>		<b>5 274 333,00</b>

(1) Etat à reproduire autant que nécessaire – Ouvrir un compte d'emploi par fonds créé.

(2) Créer une ligne par service d'hébergement. Exemple : « Service d'hébergement de l'établissement de ... ».



<b>IV – ANNEXES</b>	<b>IV</b>
<b>DECISIONS EN MATIERE DE TAUX DES CONTRIBUTIONS</b>	<b>E1</b>

Libellés	Base notifiée (si connue à la date de vote)	Variation de la base / (N-1) (%)	Taux, coefficient ou forfait appliqués par décision de l'assemblée délibérante (%, unité ou €)	Variation du taux / N-1 (%)	Produit voté par l'assemblée délibérante	Variation du produit / N-1 (%)
Taxe intérieure sur les produits pétroliers (part régionale définie à l'art. 265 du code des douanes)	SP	0,00	0,00	0,00	0,00	0,00
	Gazole	0,00	0,00	0,00	0,00	0,00
Taxe intérieure sur les produits pétroliers (majoration définie à l'art. 265 A bis du code des douanes)	SP	0,00	0,00	0,73	0,00	0,00
	Gazole	0,00	0,00	1,35	0,00	64 000 000,00
Taxe sur les permis de conduire		0,00	0,00	0,00	0,00	0,00
Taxe sur les certificats d'immatriculation des véhicules		0,00	0,00	46,15	332 000 000,00	-6,50
Droit de francisation et de navigation corse (1)		0,00	0,00	0,00	0,00	0,00
Droit de passeport en Corse (1)		0,00	0,00	0,00	0,00	0,00
Droit de consommation sur les tabacs en Corse (1)		0,00	0,00	0,00	0,00	0,00
Taxe spéciale de consommation de produits pétroliers (2)		0,00	0,00	0,00	0,00	0,00
Taxe sur le transport public aérien et maritime (2)		0,00	0,00	0,00	0,00	0,00
Taxe relative à l'octroi de mer (2)		0,00	0,00	0,00	0,00	0,00
Droits assimilés au droit d'octroi de mer auxquels sont soumis les rhums et spiritueux (2)		0,00	0,00	0,00	0,00	0,00
Part régionale de la taxe d'aménagement (3)		0,00	0,00	1,00	32 824 000,00	-17,90
<b>TOTAL</b>		<b>0,00</b>	<b>0,00</b>		<b>428 824 000,00</b>	<b>-6,80</b>

(1) Taxe perçue par la collectivité territoriale de Corse.

(2) Taxes perçues par les régions d'outre-mer.

(3) Détailler les taxes pour lesquelles la région a un pouvoir de modulation ou de fixation du taux.

<b>IV – ANNEXES</b>	<b>IV</b>
<b>ARRETE ET SIGNATURES</b>	<b>E2</b>

Nombre de membres en exercice : 209

Nombre de membres présents : 98

Nombre de suffrages exprimés : 97

VOTES :

Pour : 58

Contre : 39

Abstentions : 0


Date de convocation : 29/05/2020

Présenté par (1) la présidente,  
A Saint-Ouen le 11/06/2020  
la présidente,

Délibéré par l'assemblée (2), réunie en session réunion en session  
A Saint-Ouen, le 11/06/2020

Les membres de l'assemblée délibérante (2),

Valérie Péresse



Certifié exécutoire par (1) la présidente, compte tenu de la transmission en préfecture, le 12/06/2020, et de la publication le 12/06/2020

A Saint-Ouen, le 11/06/2020

(1) Indiquer « la présidente » ou « le président ».

(2) L'assemblée délibérante étant : le conseil régional (indiquer la nature de l'assemblée délibérante : Conseil régional, Conseil syndical, ...).